



Evolution mensuelle du coût du panier alimentaire (CDF)

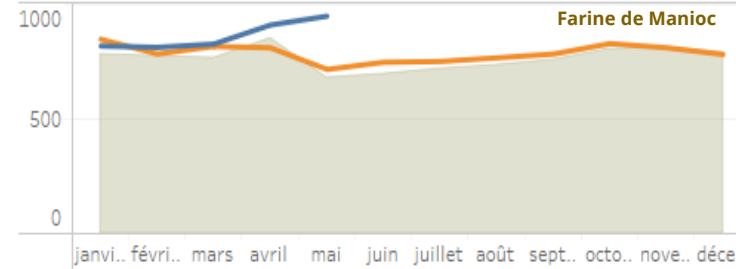
Le Programme Alimentaire Mondial (PAM) suit chaque mois le coût moyen d'un panier alimentaire sur les marchés de la RDC dans les zones où il est opérationnel. Ce bulletin montre l'évolution des prix nominaux dans les différents marchés suivis. La RDC est actuellement confrontée à la pandémie de COVID19 qui aurait un impact économique, ainsi l'analyse des prix des denrées alimentaires devient encore plus importante.

Points saillants

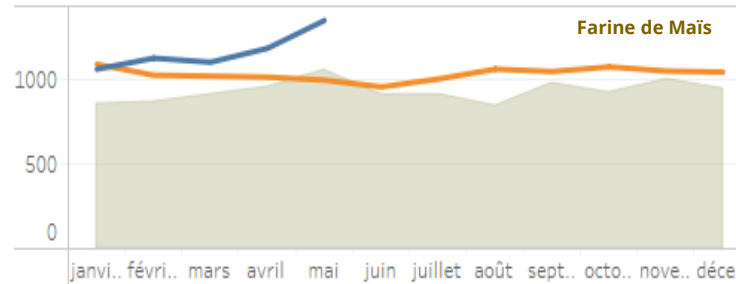
- ❖ Malgré la stabilité relative des prix des produits vivriers observée depuis le début du mois de mai-22 sur les différents marchés suivis, la tendance reste à la hausse. Les prix des principaux produits vivriers importés notamment l'huile végétale, les céréales et autres affichent des tendances à la hausse comparativement à la situation du premier trimestre de l'année 2022.
- ❖ Bien que la nouvelle tarification des prix du litre de carburant soit publiée officiellement par le gouvernement, le **prix du carburant demeure volatile** – par exemple à Bukavu, le litre du carburant varie entre 3,000 CDF et 3,500CDF comparé à son prix officiel de 2,850CDF. Cette situation n'épargne guère les prix des principales denrées alimentaires sur le marché alors qu'en année typique, durant cette période, des baisses saisonnières sont observées à la suite des récoltes vertes de deuxième quinzaine de mois de mai.

La valeur du coût du panier alimentaire standard connaît une relative stabilité depuis la fin du premier semestre de l'année 2021. Au mois mai 2022, comparativement à la situation d'avril précédent, **sa valeur affiche une stabilité**, soit passer de 28,318CDF à 28,420CDF respectivement entre avril et mai 2022. Noter qu'en dehors de la situation de la crise en Ukraine/Russie, de baisses saisonnières des denrées sont observées pendant cette période de l'année.

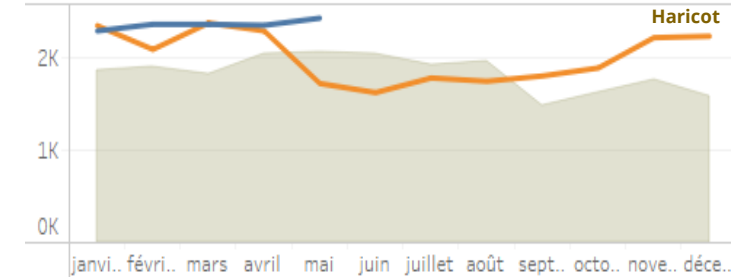
Evolution des prix des denrées constitutives du panier alimentaire



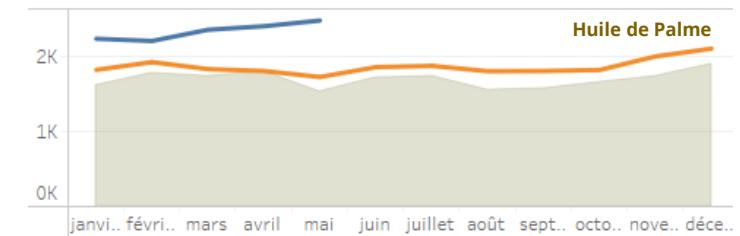
Comparativement au mois d'avril 2022, le prix de la farine de manioc, au niveau national, **affiche une stabilité** avec une légère hausse de 4% environ au mois de mai 2022. Comparé à sa valeur à la même période en 2020 et, à la moyenne de 5 dernières années, le prix de ce produit affiche à la hausse.



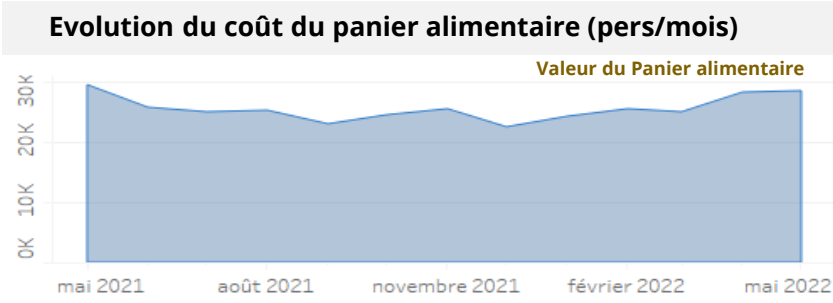
Comparer à la situation de mois d'avril dernier, le prix de la farine de maïs affiche une tendance **à la hausse au mois de mai 2022** à la suite de la demande accrue des produits localement produits. Le prix du kilogramme de la farine de maïs passe de 1,191CDF à 1,356 CDF entre avril et mai 2022. Comparée à la moyenne quinquennale. Sa valeur moyenne, au niveau national, reste à la hausse.



Le haricot, pour sa part, connaît une tendance à la stabilité au mois de mai 2022. **Le prix du kilogramme de ce produit varie entre 2,350CDF à 2,450CDF** depuis le mois de mars dernier. Comparé à sa valeur moyenne de 5 dernières années, le prix de cette denrée affiche à la hausse.



Le prix de l'huile de palme **affiche des hausses de hausses importantes depuis** la deuxième quinzaine de mois de février 2022. Comparé à la situation de mois d'avril dernier, le prix d'un litre de l'huile de palme **est resté stable** au mois de mai 2022 avec une légère hausse de 3%. Comparé à la moyenne de l'année 2020 et à la moyenne quinquennale, le prix de ce produit affiche une augmentation.



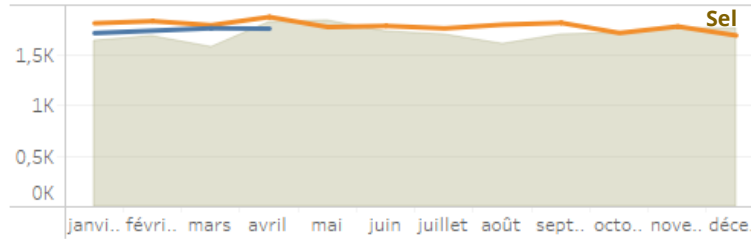
Panier Alimentaire (personne/mois):
Farine de manioc 7,5 kg; farine de maïs 7,5 kg; haricot 5,4 kg; huile de palme 0,66 litres; sel 0,15 kg

Source des données
➤ Prix : [Dashboard interactif de suivi](#)
➤ Taux de change: <https://tradingeconomics.com/congo/currency>

Légende graphiques
■ Année Courante
■ Moy. 5 ans
■ Année Précédente

Evolution mensuelle du coût du panier alimentaire (CDF)

On note, au niveau national, une relative stabilité du prix d'un kilogramme de sel depuis le début de l'année 2022. La même **tendance à la stabilité de prix de ce produit se poursuit au mois de mai 2022** comparé son prix au mois précédent. Son prix affiche entre 1,761CDF et 1,757CDF respectivement entre mars et avril 2022. Cependant, il reste légèrement supérieur comparé à la moyenne quinquennale.



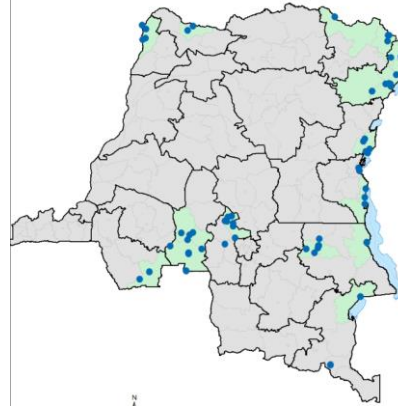
Taux de Change

Le terme de l'échange entre le franc congolais et le dollar américain s'est considérablement dégradé ces dernières années. En effet, la crise de la pandémie à Covid-19 a exacerbé la situation telle qu'observée en début mars 2021. Au mois de mai 2022, le 1 USD se change entre 1995 CDF et 1,996 CDF. Comparé au mois d'avril 2022, **ce taux est resté stable**. Il faut noter qu'avant ladite crise, le taux variait entre 1,670CDF et 1,685CDF (janvier et février 2020).



Analyses Locales

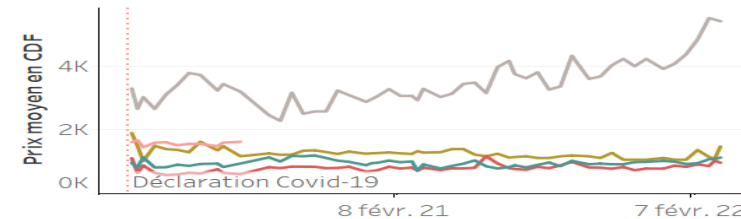
Marchés suivis



Comparé à la situation de mois d'avril 2022, les analyses locales montrent **des hausses atypiques** des prix des principaux produits vivriers au mois de mai 2022 à Goma due spéculations liées à la situation de la crise en Ukraine/Russie. Par contre, le prix de la farine de manioc affiche une baisse de 5% environ.

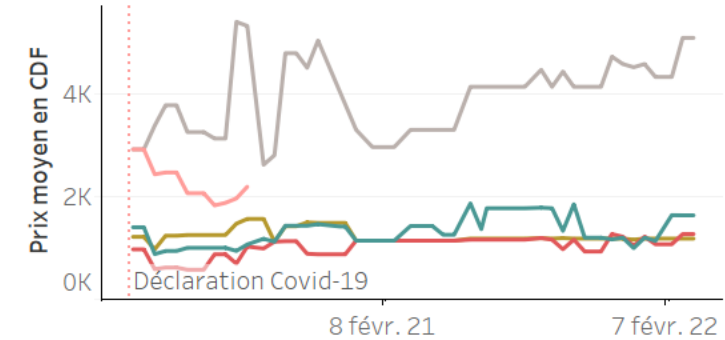
Signalons une forte fluctuation des prix dans la zone à la suite de la crise actuelle en Ukraine, exacerbée par la situation sécuritaire instable dans la région qui ralentit les échanges entre territoires. La situation reste non maîtrisée depuis le début du deuxième trimestre de l'année en cours.

Goma - Nord Kivu (2017 - Mai-22)



Dans l'**Ituri**, précisément à **Aru**, la tendance de la stabilité des prix est observée depuis le début de la première quinzaine de mois de janvier 2022 comparé à la situation de décembre 2021. En dehors du prix de haricot et de la farine de maïs qui affichent des hausses, **on note une stabilité des prix des denrées alimentaires de base** à Aru au mois de mai 2022 comparé aux prix de mois d'avril précédent.

Aru - Ituri (2017 - Avril-22)



Dans le territoire de **Beni**, la **tendance des prix des produits vivriers est à la baisse** au mois de mai 2022 comparativement à la situation d'avril 2022 et, principalement pour l'huile de palme et la farine de manioc. Le prix du sel est resté inchangé. En revanche, le prix du kilogramme de haricot pour sa part affiche une tendance à la hausse pendant la même période. Noter qu'il y a une baisse de niveau de disponibilité de maïs grain consécutive aux achats effectués par la société brassicole dans la zone de Beni.

Beni/Oicha - Nord-Kivu (2017 - Mai-22)

