

Ministerio de Salud Argentina

Casos informados en las últimas 24 Hs

43472

Total Confirmados

8378656

Total Activos

550713

Total recuperados

7706670

Fallecidos informados en las últimas ...

285

Total Fallecidos

121273

Testeos del día

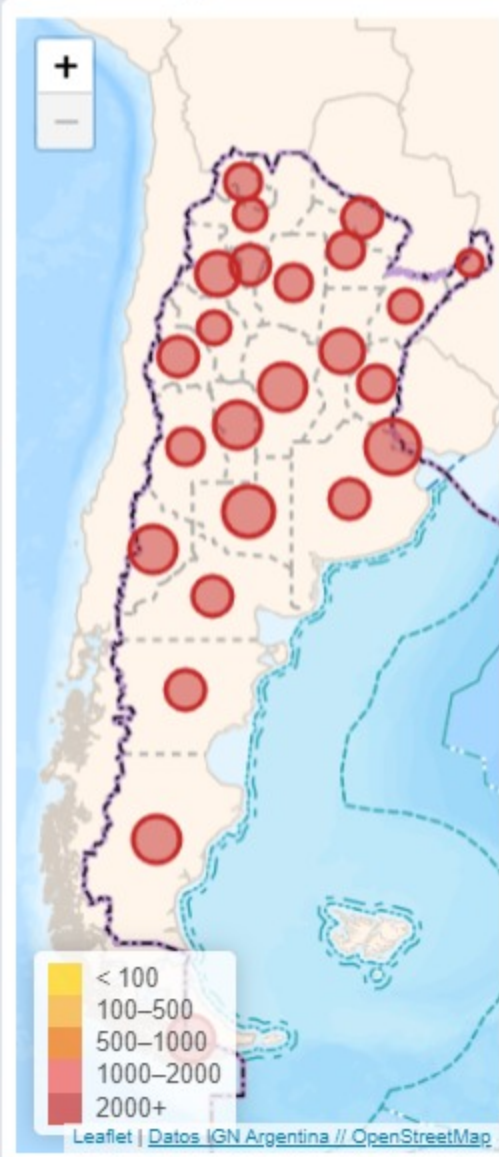
83165

Testeos Totales

32569779

Provincia	Confirmados del día	Totales
Buenos Aires	19763	3254553
CABA	5234	944853
Catamarca	406	80401
Chaco	810	157898
Chubut	431	109645
Corrientes	272	121294
Córdoba	3811	901945
Entre Ríos	901	187950
Formosa	850	99403
Jujuy	339	102169
La Pampa	557	96652
La Rioja	316	43279
Mendoza	1441	255483
Misiones	239	48560
Neuquén	779	160898
Río Negro	831	137272
Salta	475	150090
San Juan	784	138950
San Luis	319	129906
Santa Cruz	282	84170
Santa Fe	2805	693272
Santiago del Estero	152	122949
Tierra del Fuego	225	43350
Tucumán	1450	313714

Confirmados por cada 100.000 habit...



Confirmados Covid internados UTI

2909

% ocupación camas UTI Adulto Nación

52.1%

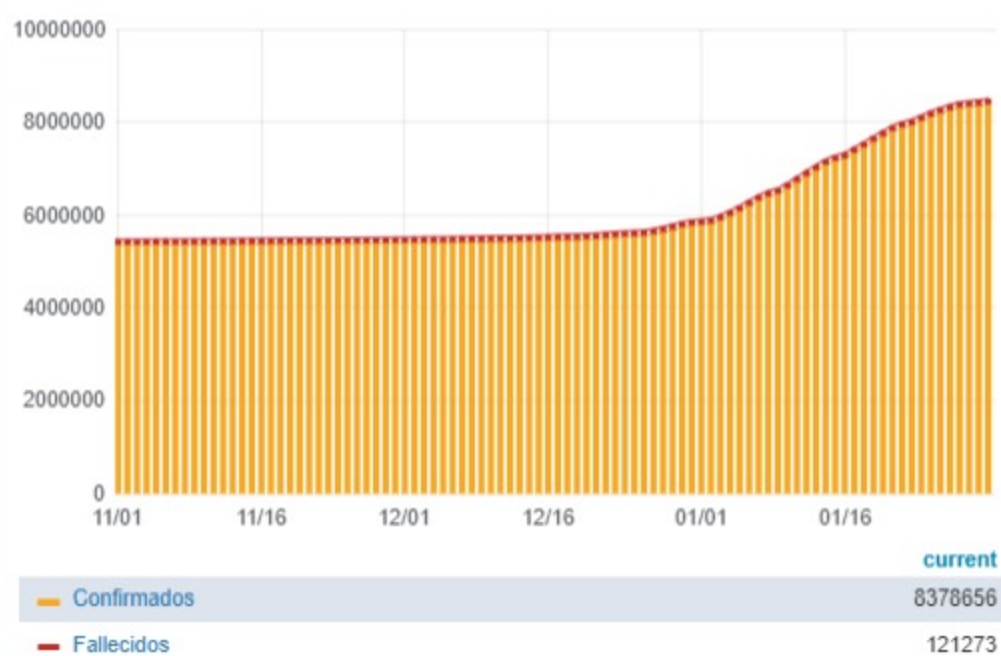
Todas las patologías, sector público y privado

% ocupación camas UTI Adulto AMBA

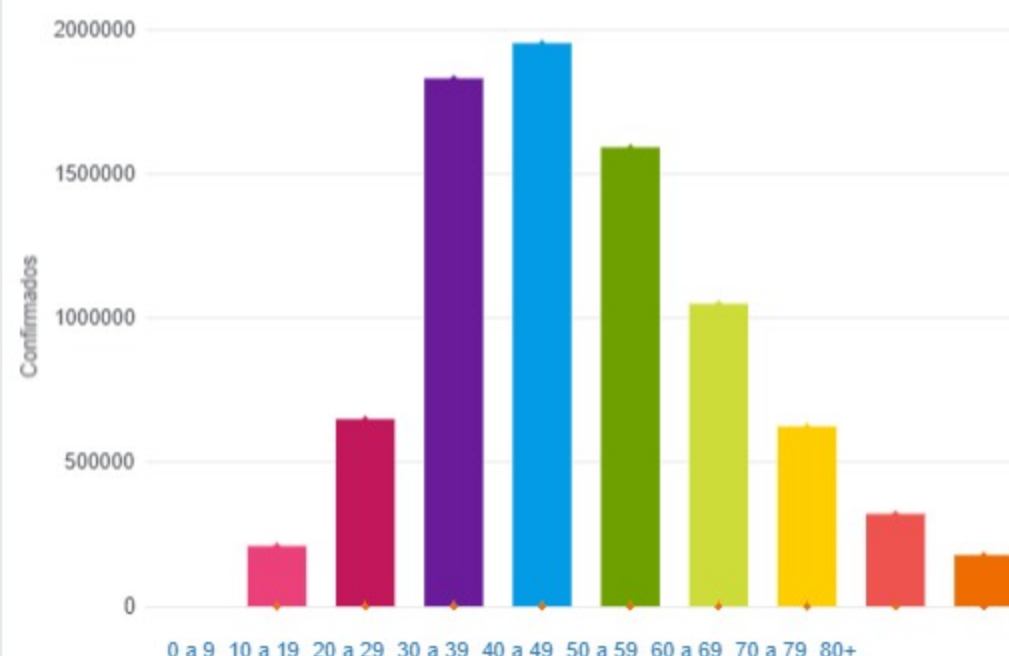
48.4%

Todas las patologías, sector público y privado

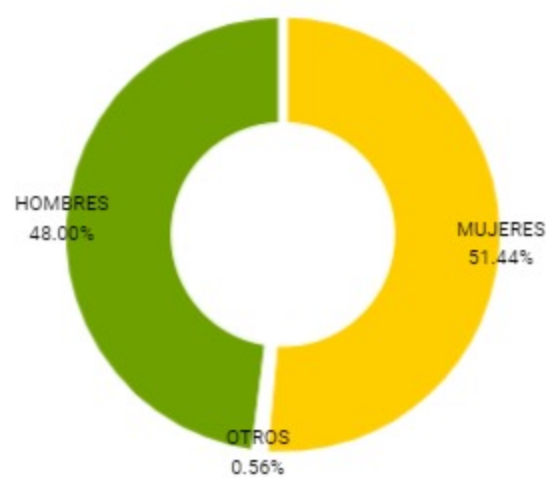
Confirmados y fallecidos por fecha de reporte (acumulado)



Confirmados por grupo etario

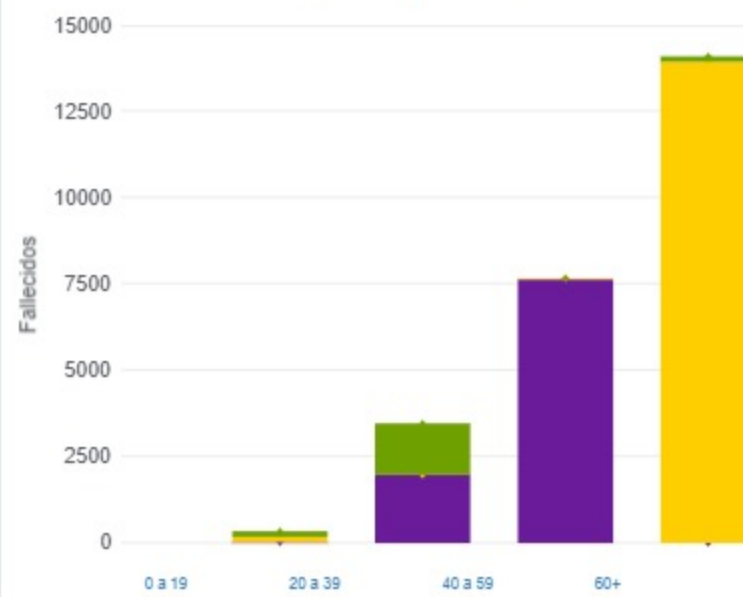


Casos confirmados por sexo



MUJERES OTROS HOMBRES

Fallecidos por Grupo Etario y Sexo



MUJERES OTROS HOMBRES

Jurisdicción	FEMENINO	MASCULINO	SIN DATO	Total general
Buenos Aires	46	54	2	102
CABA	27	26	0	53
Catamarca	0	2	0	2
Chaco	5	8	0	13
Chubut	1	2	0	3
Corrientes	3	2	0	5
Córdoba	5	7	1	13
Entre Ríos	4	4	0	8
Jujuy	1	2	0	3
La Pampa	1	6	0	7
Mendoza	2	1	0	3
Misiones	1	4	0	5
Neuquén	2	0	0	2
Río Negro	3	8	0	11
Salta	10	16	0	26
San Juan	1	4	0	5
San Luis	0	2	0	2
Santa Fe	5	7	0	12
Santiago del Estero	2	3	0	5
Tierra del Fuego	0	5	0	5