

# PANORAMA GLOBAL HUMANITARIO 2021

APOYO COORDINADO DE LAS  
NACIONES UNIDAS A LAS  
PERSONAS AFECTADAS POR  
DESASTRES Y CONFLICTOS



VERSIÓN ABREVIADA



# Prólogo del Coordinador del Socorro de Emergencia

Mark Lowcock

Secretario General Adjunto de Asuntos Humanitarios y Coordinador del Socorro de Emergencia de las Naciones Unidas

**El año 2020 ha demostrado que el avance del progreso humano no es una fuerza imparable que pueda darse por sentada. En el lapso de unos pocos meses, décadas de desarrollo se han visto truncadas por un virus.**

Recuperar el rumbo no es imposible. Pero tampoco es inevitable. Requiere una acción consciente y un esfuerzo colectivo. Necesitaré que todos pongan su hombro al timón y empujen con fuerza en la misma dirección.

A medida que nos acercamos al final de este difícil año, nos enfrentamos a una elección. Podemos dejar que el 2021 sea el año del gran retroceso - el desmoronamiento de 40 años de progreso - o podemos trabajar juntos para asegurarnos de que todos encontremos una salida a esta pandemia.

El virus tomó al mundo desprevenido, y a principios de este año había muchas cosas que no sabíamos. Pero en esta etapa, nadie puede alegar la ignorancia como excusa para la inacción. Sabemos cuáles son los problemas. Sabemos lo que se puede y se debe hacer al respecto.

Ha quedado claro desde hace tiempo que no es el virus en sí mismo el que más daño hace en los países vulnerables. Son los impactos secundarios de los confinamientos subsiguientes y de la recesión mundial: el aumento de los precios de los alimentos, la caída de los ingresos, la disminución de las remesas, la interrupción de los programas de vacunación, el cierre de escuelas. Todos ellos afectan más duramente a las personas más pobres de los países más pobres.

Por primera vez desde el decenio de 1990, la pobreza extrema aumentará. La esperanza de vida disminuirá. Se prevé que el número de muertes anuales por VIH, tuberculosis y malaria se duplique. Tememos que casi se duplique el número de personas que se enfrentan a la hambruna. Muchas niñas que no están asistiendo a la escuela no volverán a ir.

La pandemia ha sido devastadora, pero para muchos de los países a cuyas necesidades estamos respondiendo en este plan fue otra capa de penuria que se sumó a los conflictos prolongados, los efectos del cambio climático y la peor plaga de langostas en una generación.

En conjunto es una mezcla tóxica que ha llevado las necesidades humanitarias a niveles inimaginables a principios de año. Al mirar hacia adelante nos enfrentamos a la perspectiva de un regreso a un mundo en el que la hambruna, algo que creíamos haber consignado a la historia, es algo común una vez más. Donde los derechos y las perspectivas de las mujeres y las niñas se ven afectados. Donde los padres no pueden tener la confianza de que sus hijos lleguen a su quinto cumpleaños.

Todo esto puede ser evitado. Trabajar juntos para encontrar y financiar soluciones es la única salida. Las naciones ricas tienen los medios y la motivación para ayudar. Sería cruel e insensato de su parte mirar hacia otro lado mientras luchan contra una segunda ola con la promesa de una vacuna en el horizonte. Los problemas locales se convierten en problemas globales si se les permite. Hay un fuerte argumento moral y de interés propio para actuar.

En este año tan difícil, el personal de los organismos humanitarios ha evitado los peores resultados, mostrando un valor, un compromiso y una compasión impresionantes. Los organismos de las Naciones Unidas, las organizaciones no gubernamentales (ONG) locales e internacionales, los socios locales sobre el terreno y las personas de las propias comunidades afectadas han trabajado incansablemente, mano a mano. En ningún momento se han rendido o han cedido.

Pero el panorama es sombrío. A pesar de la creciente generosidad de los donantes, la brecha entre las necesidades y la financiación disponible sigue creciendo. Seguimos necesitando una respuesta que se corresponda con la magnitud de la crisis. Necesitamos que los planes sintetizados en este resumen estén totalmente financiados - se necesitan \$35.000 millones para satisfacer las necesidades de 160 millones de personas lo más rápido posible.

Esta es una coyuntura crucial. No tendremos una segunda oportunidad para tomar la decisión correcta.

Nunca he estado más asombrado por la determinación de las personas que viven vidas inimaginablemente duras en tragedias humanitarias, y su negativa a perder la esperanza. El progreso humano es difícil de conseguir y frágil. La historia nos juzgará duramente si presidimos el gran retroceso.



# De un vistazo

POBLACIÓN NECESITADA

**235 M**

POBLACIÓN META

**160 M**

FINANCIAMIENTO REQUERIDO (USD)

**\$ 35.000 M**

PLANES

**34**

Sección uno

## Tendencias globales

Lea el informe completo  
[gho.unocha.org](http://gho.unocha.org)

**La COVID-19 ha desencadenado la recesión global más profunda desde los años 30.** La pobreza extrema ha aumentado por primera vez en 22 años, y el desempleo ha aumentado dramáticamente. Las mujeres y los jóvenes de 15 a 29 años que trabajan en el sector informal son los más afectados. El cierre de escuelas ha afectado al 91% de los estudiantes en todo el mundo.

**Los conflictos políticos son más intensos** y están cobrando un gran número de víctimas civiles, afectando desproporcionadamente a los niños. Las mujeres y las niñas corren un mayor riesgo de sufrir violencia sexual relacionada con los conflictos. Continúan los ataques contra los trabajadores humanitarios y de la salud. Por noveno año consecutivo, más del 90% de las víctimas de las armas explosivas en las zonas pobladas fueron civiles.

En el último decenio se ha registrado el mayor número nunca visto de **personas desplazadas internamente por los conflictos y la violencia**, y muchas de ellas se encuentran en un estado de desplazamiento prolongado. Se estiman unos 51 millones de personas desplazadas internamente nuevas y existentes y un número de personas refugiadas que se ha duplicado hasta alcanzar los 20 millones.

**El hambre va en aumento**, y los conflictos son el principal factor de hambre aguda para 77 millones de personas en 22 países. A finales de 2020, el número de personas con inseguridad alimentaria aguda podría ser de 270 millones. Los efectos de la pandemia y el cambio climático están afectando gravemente a los sistemas alimentarios de todo el mundo. Las necesidades para financiar la seguridad alimentaria en los llamamientos humanitarios han aumentado a \$9.000 millones en 2020, frente a los \$5.000 millones en 2015.

Los últimos 10 años fueron los más calurosos. Los cada vez **más severos y frecuentes eventos climáticos y desastres naturales están exacerbando las vulnerabilidades crónicas.** La Niña podría provocar cambios climáticos adicionales durante el primer trimestre de 2021, que afectarían a la temperatura del mar, las precipitaciones y la actividad ciclónica.

**Los brotes de enfermedades están aumentando** y la pandemia ha obstaculizado los servicios de salud esenciales en casi todos los países. Las ganancias difícilmente obtenidas están en peligro. Más de 5 millones de niños menores de 5 años se enfrentan al cólera y la diarrea acuosa aguda. La pandemia podría acabar con 20 años de avances en el VIH, la tuberculosis y la malaria, duplicando el número de muertes anuales.

La COVID-19 ha hecho la vida más difícil a los **grupos ya vulnerables** como las mujeres y las niñas, las personas con discapacidad, las personas mayores y las personas con necesidades de salud mental. Casi 24 millones de niños, adolescentes y jóvenes corren el riesgo de no volver a la escuela en 2020, entre ellos 11 millones de niñas y mujeres jóvenes.

El miedo al virus se está extendiendo más rápido que el propio virus. Ya se habla en todos los países de las consecuencias que la pandemia y las medidas para contenerla está teniendo para la **salud mental y psicosocial**, en particular en los contextos humanitarios donde los recursos para la salud mental y el apoyo psicosocial son escasos o inexistentes.



La COVID-19 ha puesto de relieve el alcance total de la **desigualdad entre los géneros** y la exposición de las mujeres y las niñas a la **violencia de género** (VBG). Las adolescentes en zonas de conflicto tienen un 90% más de probabilidades de no asistir a la escuela y el 70% de las mujeres en entornos humanitarios tienen más probabilidades de sufrir violencia de género. A nivel mundial, las medidas de cuarentena exacerban la violencia doméstica, ya que se prevén 15 millones de nuevos casos por cada tres meses de confinamiento.

Los **jóvenes** son los que están marcando las tendencias mundiales. A pesar de las sombrías perspectivas de empleo y de los efectos de la COVID-19, las y los jóvenes se han movilitado a una escala sin precedentes. Esto representa una oportunidad para que el sistema humanitario integre aún más las perspectivas y el liderazgo de las y los jóvenes en la acción humanitaria.

El aumento del acceso a Internet a nivel mundial y las **nuevas tecnologías innovadoras ofrecen la posibilidad de mejorar la acción humanitaria**. Durante la pandemia, se está utilizando la inteligencia artificial para la elaboración de mapas de los brotes, los drones están entregando suministros médicos y pruebas de laboratorio, y gracias a las impresoras 3D se están produciendo protectores faciales y ventiladores.

La **colaboración entre las actividades humanitarias, de desarrollo y de consolidación de la paz** ha aumentado durante la pandemia. El aprovechamiento de esta cooperación ayudará a satisfacer las necesidades de los 160 millones de personas a las que se dirigirá la asistencia humanitaria en 2021.

Sección dos

## Planes coordinados entre agencias

El **Plan Global de Respuesta Humanitaria para la COVID-19** (GHRP por sus siglas en inglés), junto con los llamamientos humanitarios existentes, se convirtió en la mayor solicitud financiera de la historia: \$39.000 millones. Hasta noviembre de 2020, los donantes han aportado generosamente \$17.000 millones a los planes interagenciales .

En 2021, **235 millones de personas necesitarán asistencia humanitaria y protección**. Esto significa que una de cada 33 personas en todo el mundo necesita ayuda, un aumento significativo con respecto a hace un año (una de cada 45, la cifra más alta en décadas). Las Naciones Unidas y las organizaciones socias tienen como objetivo ayudar a 160 millones de personas con más necesidades en 56 países, lo que requerirá 35.000 millones de dólares (\$).

Sección tres

## Mejorar la prestación de servicios

La respuesta humanitaria ha avanzado mucho en materia de **igualdad de género**. Por ejemplo, todas las presentaciones de proyectos del Fondo Central para la Acción en Casos de Emergencia (CERF) para 2020 se basaron en un análisis de género y completaron el marcador obligatorio de género y edad, y el Comité Permanente entre Organismos realizó por primera vez la Evaluación Humanitaria Interinstitucional sobre la igualdad de género y el empoderamiento de las mujeres y las niñas. En 2020, el CERF asignó más de \$60 millones a programas centrados en VBG.

El **CERF** y los **Fondos Humanitarios de País (CBPF)** nos ayudan a llegar a los más vulnerables. En las crisis prolongadas, se ha dado prioridad a la educación, promoviendo la participación de los grupos afectados en la respuesta humanitaria y la protección, y combatiendo la VBG.



Las **comunidades locales** -incluidas las redes empresariales locales- desempeñan un papel destacado en la satisfacción de las necesidades humanitarias. En el contexto de la pandemia, los esfuerzos de respuesta, recuperación y coordinación dirigidos por estas organizaciones locales han traído muchas ventajas, ya que las mejores personas para comunicarse en los contextos locales son las que tienen relaciones de confianza ya establecidas.

La **población local** requiere una mayor participación en las actividades de respuesta y en la decisión de prioridades de respuesta de primera línea. Se debe ofrecer más apoyo a las **organizaciones locales y nacionales** mediante una financiación adecuada. En 2020, los CBPF asignaron \$236 millones a las ONG locales y nacionales.

El dinero en efectivo se está utilizando de manera más eficaz y eficiente. La COVID-19 puso de relieve el valor de las **ayudas en efectivo y en forma de cupones** para satisfacer las necesidades básicas, apoyar los mercados locales y revitalizar las economías. Más de 200 países han iniciado o ampliado sus sistemas de protección social desde marzo de 2020.

Las organizaciones humanitarias están mejorando su capacidad de **responder y evaluar las necesidades de las personas afectadas**. Trabajando juntos y examinando de manera más holística las formas en que una persona sufre un desastre, se obtiene una imagen más clara de la variedad de necesidades a las que puede enfrentarse un individuo y su comunidad.

El personal de respuesta internacional se preparó para hacer frente a las **emergencias que se produjeron durante la pandemia**. Un claro ejemplo de ello fueron las explosiones del puerto de Beirut, donde los equipos internacionales se pusieron a prueba antes de partir, utilizando la colaboración a distancia, los medios sociales y las plataformas en línea para cumplir los protocolos de salud y seguridad y prevenir nuevas infecciones por COVID-19.

# Logros globales

## Personas a las que se prestó asistencia humanitaria en 2020

PERSONAS A LAS QUE SE PRESTÓ ASISTENCIA

98M

PAÍSES CON PLANES DE RESPUESTA

25

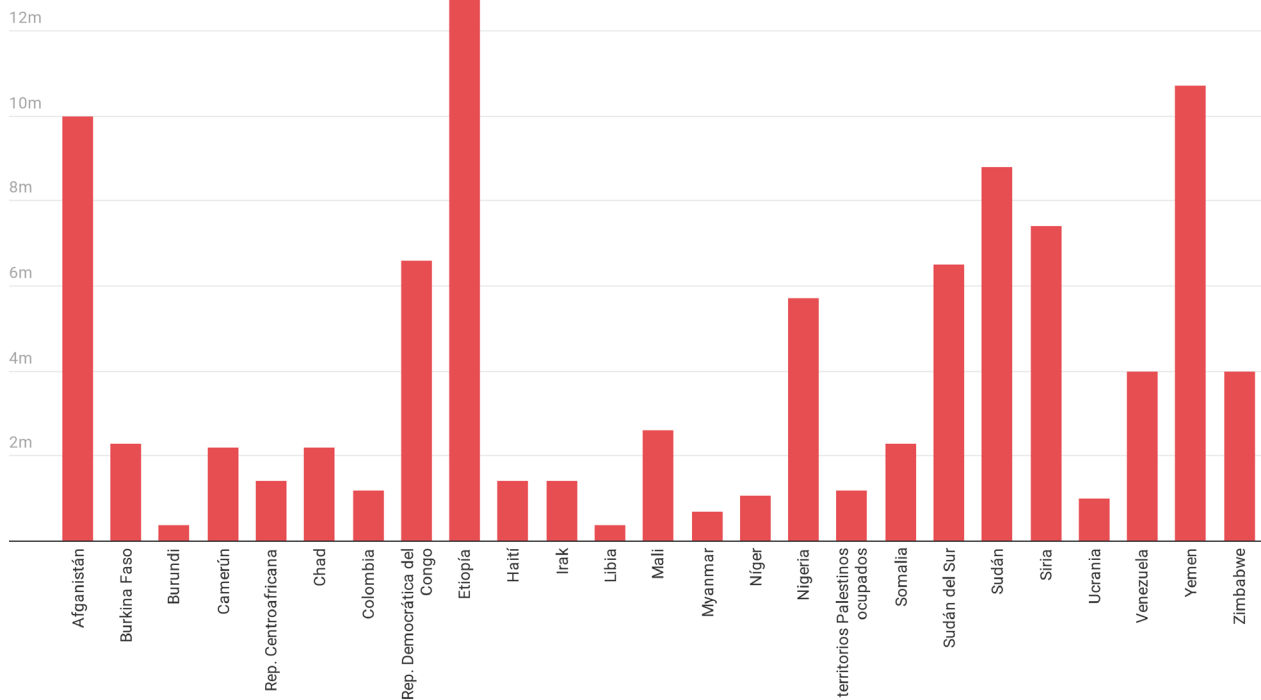
PORCENTAJE DE LA POBLACIÓN META

70%

Lea el informe completo  
[gho.unocha.org](https://gho.unocha.org)

En 2020, se prestó asistencia humanitaria a más de 98 millones de personas, lo que representa el 70% de la población total contemplada en los 25 planes de respuesta humanitaria, lo que supone un aumento del 6% con respecto a 2019.

## Personas atendidas por país



Asistencia prestada

## Salud y Nutrición



Más de 10 millones de mujeres y jóvenes recibieron atención y servicios de salud sexual y reproductiva vitales para hacer frente a la violencia de género.<sup>1</sup>

2.412 centros de salud de 52 países que proporcionaron atención obstétrica de emergencia.<sup>1</sup>

2,5 millones de niños tratados por desnutrición aguda grave.<sup>2</sup>

3,4 millones de niños vacunados contra el sarampión y 6,3 millones de niños vacunados contra la poliomielitis.<sup>2</sup>

Se distribuyeron más de 8,5 millones de dosis de vacuna contra el cólera en siete países.<sup>3</sup>

Más de 49 millones de personas vacunadas contra la fiebre amarilla en seis países africanos (Etiopía, Ghana, Nigeria, el Sudán meridional, el Sudán y Uganda).<sup>4</sup>



Adén, Yemen

Un trabajador humanitario entrevista a una familia en el centro colectivo de desplazados de Al Sha'ab en Aden para entender sus necesidades.  
OCHA/Matteo Minasi

Asistencia prestada

## Alimentos, Albergues, NFIs y WASH



96,9 millones de personas recibieron asistencia alimentaria directa en los primeros 9 meses de 2020.<sup>5</sup>

844.000 toneladas de alimentos adquiridos localmente, por un valor de \$548 millones.<sup>5</sup>

14,2 millones de personas tuvieron acceso a agua potable para beber, cocinar y para la higiene personal.<sup>2</sup>

Las operaciones de control de la langosta del desierto lograron proteger los medios de vida y seguridad alimentaria de 13 millones de personas en el Cuerno de África y evitaron la pérdida de 1,5 millones de toneladas de cultivos, por un valor de más de \$456 millones y suficientes para alimentar a 10 millones de personas.<sup>6</sup>

Asistencia prestada

## Igualdad de Género y prevención de la VBG

815.500 mujeres y niñas recibieron servicios de salud reproductiva.<sup>9</sup>

2,8 millones de personas en 47 países a las que se prestaron servicios en materia de VBG (incluidos servicios de prevención, mitigación de riesgos y respuesta).<sup>1</sup>

En 2020, el CERF asignó más de \$60 millones a programas centrados en la VBG.<sup>7</sup>

Los CBPF asignaron \$390 millones a proyectos que tienen por objeto contribuir a la igualdad de género.<sup>8</sup>

Asistencia prestada

## Localización



Los CBPF asignaron \$236 millones a las ONG locales y nacionales, y siguen siendo la mayor fuente de financiación directa de esas organizaciones.<sup>8</sup>

Por primera vez, el CERF adjudicó \$25 millones a las ONG de primera línea para que prestaran servicios vitales relacionados con la COVID-19.<sup>8</sup>

## Asistencia prestada **Protección y educación**



1,5 millones de niñas, niños y cuidadores tuvieron acceso a servicios de salud mental y apoyo psicosocial.<sup>2</sup>

5.130 niñas y niños fueron liberados de grupos armados y tuvieron acceso a servicios de reintegración.<sup>2</sup>

26.390 niñas y niños no acompañados y separados de sus familias tuvieron acceso a cuidados de acogida u otros servicios apropiados.<sup>2</sup>

2,4 millones de niñas y niños tuvieron acceso a la educación formal o no formal, incluido el aprendizaje temprano.<sup>2</sup>

10,8 millones de personas recibieron servicios de protección, incluida la asistencia jurídica y la remisión a servicios de atención por VBG y apoyo psicosocial.<sup>9</sup>

261 millones de niñas y niños recibieron apoyo para el aprendizaje a distancia o en el hogar para garantizar la educación continua en el contexto de la pandemia.<sup>2</sup>

5 millones de personas se beneficiaron de la Acción contra las minas en todo el mundo.<sup>10</sup>

## Asistencia prestada **COVID-19**



25.233 miembros del personal sanitario y humanitario, de 397 organizaciones, han sido transportados en 1.415 vuelos.<sup>11</sup>

En relación con la COVID-19, más de 91.000 m<sup>3</sup> de material básico fue despachado en nombre de 64 organizaciones a 171 países.<sup>11</sup>

\$1.700 millones en transferencias en efectivo a personas vulnerables en 67 países.<sup>5</sup>

33,1 millones de personas refugiadas, desplazadas internamente y apátridas recibieron asistencia, de las cuales 4,7 millones de personas refugiadas y desplazadas internamente recibieron asistencia en efectivo.<sup>9</sup>

3,93 millones de personas refugiadas tuvieron acceso a servicios esenciales de salud.<sup>9</sup>

750.000 niñas, niños y jóvenes recibieron apoyo mediante el aprendizaje a distancia o en el hogar.<sup>9</sup>

Se prestó apoyo a las comunidades y a sus dirigentes en 262 ciudades de 37 países en la planificación y la mejora del acceso a las instalaciones.<sup>12</sup>

74,8 millones de niñas, niños y mujeres recibieron servicios básicos de atención médica.<sup>13</sup>

1,8 millones de trabajadores de la salud recibieron equipos de protección personal. 3.000 millones de personas recibieron mensajes sobre la prevención de COVID-19 y el acceso a servicios.<sup>13</sup>

73,7 millones de personas recibieron suministros y servicios críticos de agua, saneamiento e higiene.<sup>13</sup>

15 millones de personas (44% de mujeres) recibieron apoyo a los medios de subsistencia para contrarrestar los efectos socioeconómicos de la COVID-19.<sup>6</sup>

2,3 millones de proveedores de atención médica capacitados para detectar, remitir y gestionar los casos de COVID-19.<sup>13</sup>

74,7 millones de niñas, niños, padres y cuidadores principales recibieron apoyo psicosocial y de salud mental basado en la comunidad.<sup>13</sup>

22,6 millones de niñas, niños y adultos disponen de un canal seguro para denunciar la explotación y el abuso sexual.<sup>13</sup>

45,5 millones de hogares se benefician de medidas de asistencia social nuevas o adicionales ofrecidas por los gobiernos para responder a la COVID-19 con el apoyo de UNICEF.<sup>13</sup>

<sup>1</sup> UNFPA, Datos a finales de octubre de 2020. <sup>2</sup> UNICEF, Resultados alcanzados a mediados de noviembre de 2020. <sup>3</sup> WHO, Datos a mediados de noviembre de 2020. <sup>4</sup> WHO, Datos a mediados de noviembre de 2020. Todas las intervenciones se realizaron a pesar del contexto de la COVID-19 y de las inundaciones repentinas que afectaron a Etiopía y el Sudán meridional en el momento de las campañas. <sup>5</sup> PMA, datos a mediados de noviembre de 2020. Nota: La cifra correspondiente a la asistencia alimentaria directa recibida durante los primeros 9 meses es casi la misma que en todo el año 2019. <sup>6</sup> FAO, Datos a mediados de noviembre de 2020. <sup>7</sup> OCHA, Datos al 30 de noviembre de 2020. <sup>8</sup> OCHA, Datos a mediados de noviembre de 2020. <sup>9</sup> ACNUR, Datos a mediados de noviembre de 2020. <sup>10</sup> UNMAS, Datos a mediados de noviembre de 2020. Nota: Las actividades relativas a las minas incluyen la remoción, la asistencia a las víctimas y las actividades de educación sobre los riesgos. <sup>11</sup> Servicios Comunes del PMA, los datos abarcan desde mediados de marzo hasta mediados de noviembre de 2020. <sup>12</sup> ONU-Hábitat, Datos a mediados de noviembre de 2020. <sup>13</sup> UNICEF, Resultados al 21 de octubre de 2020. <sup>14</sup> UNICEF, Resultados a finales de octubre de 2020.



# Planes coordinados entre agencias

## Resultados de 2020

**El Panorama Global Humanitario 2020 presentó necesidades iniciales de financiación de \$29.000 millones para ayudar a 109 millones de los 168 millones de personas en necesidad. En abril, las necesidades habían alcanzado los \$31.000 millones tras la finalización de varios planes de respuesta en el primer trimestre del año y la adición del GHRP para COVID-19 en marzo.**

A mediados de noviembre, tras dos actualizaciones del GHRP y los ajustes realizados a los planes de respuesta en el contexto de la COVID-19, se necesitaban \$39.000 millones para prestar asistencia a 265 millones de los 441 millones de personas en necesidad en 64 países.<sup>15</sup>

Al 23 de noviembre de 2020, la financiación de las actividades humanitarias mundiales reportadas al Servicio de Seguimiento Financiero (FTS) de OCHA alcanzaba casi \$25.000 millones. La financiación de los planes coordinados entre organismos fue de poco más de \$17.000 millones, casi el 45% de las necesidades totales. Hasta la actualización del GHRP de julio, los niveles de financiación -tanto relativos como absolutos- estaban a la

par con los de años anteriores. A pesar de los altos niveles de contribuciones de este año, la diferencia entre las necesidades y la financiación es mayor que nunca: \$22.000 millones. Esta era aproximadamente la cantidad total de las necesidades humanitarias mundiales hace tres años. La financiación del GHRP ha alcanzado los \$3.800 millones, es decir, el 40% de los \$9.500 millones necesarios.

Parte de la financiación para 2020 se reasignó a fin de adaptar la respuesta existente rápidamente, proporcionar equipo de protección a los trabajadores humanitarios y a las personas que reciben ayuda, y ampliar la respuesta a algunos de los efectos socioeconómicos secundarios de la pandemia en contextos humanitarios. Se dio un impulso renovado a la prioridad de los grupos vulnerables, la financiación de las ONG, los equipos de respuesta de primera línea y las iniciativas de respuesta anticipada. Se publicaron guías interinstitucionales para promover enfoques más armonizados y flexibles para la financiación escalonada.

A pesar de los efectos de la pandemia en las economías de los donantes, en varios casos se obtuvieron fondos adicionales; se proporcionó una importante financiación flexible para la rápida evolución de la situación; se adelantaron desembolsos previstos para más adelante en el año.

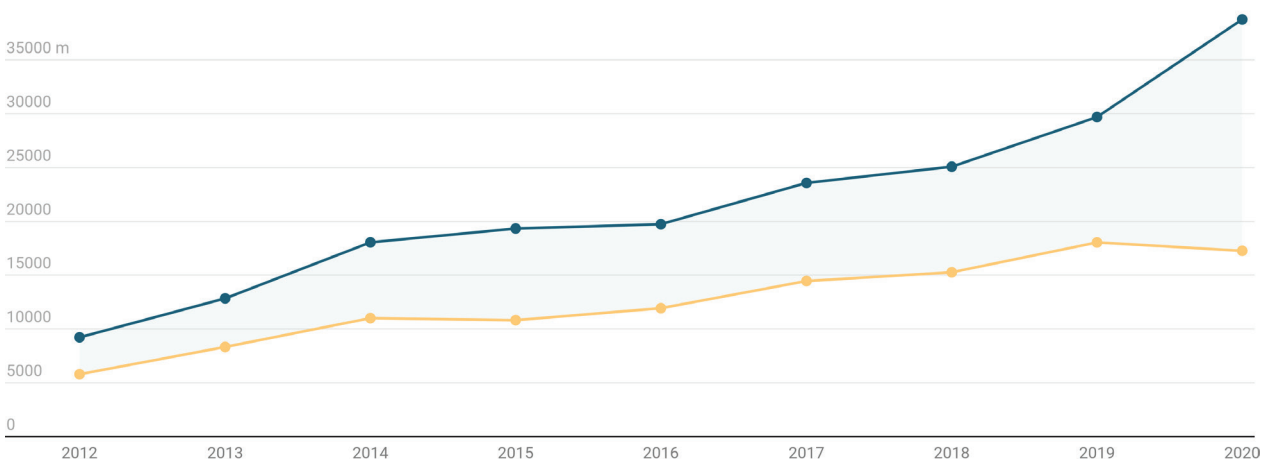
Si bien han surgido algunas buenas prácticas de financiación, las organizaciones humanitarias -y en particular las ONG y los encargados de la respuesta a nivel local- sufren una grave insuficiencia de fondos y no han podido llevar a cabo muchas de las actividades previstas para 2020.

### Déficit de financiación (2012–2020)

— Requerimientos (USD) — Financiación (USD)







































Explora el gráfico  
[gho.unocha.org](https://gho.unocha.org)



<sup>15</sup> Sesenta y tres países fueron cubiertos por el GHRP y Honduras emitió un nuevo llamamiento urgente en noviembre de 2020.

## Planes coordinados entre agencias: Resultados de 2020





















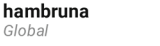

Planes	Tipo	Población necesitada	Población meta	Requerimientos (USD)	Financiación (USD)	%
 Afganistán	HRP	13.948.628	11.054.331	1.131.050.820	514.383.789	45%
 Burkina Faso	HRP	2.928.111	2.104.401	424.357.861	234.826.732	55%
 Burundi	HRP	1.740.000	887.000	197.893.000	74.591.258	38%
 Camerún	HRP	6.252.268	3.392.917	390.920.124	168.646.464	43%
 Rep. Centroafricana	HRP	2.600.000	1.600.000	553.622.290	354.524.683	64%
 Chad	HRP	6.400.000	3.800.000	664.641.160	286.028.059	43%
 Colombia	HRP	10.400.000	1.740.000	209.700.000	38.407.905	18%
 Rep. Democrática del Congo	HRP	25.623.884	9.195.598	2.069.134.820	714.856.967	35%
 Etiopía	HRP	19.187.694	15.139.062	1.250.804.122	692.911.794	55%
 Haití	HRP	10.900.000	10.900.000	471.993.035	91.914.613	19%
 Irak	HRP	4.100.000	1.800.000	662.168.145	561.320.621	85%
 Libia	HRP	1.000.000	345.331	129.846.005	113.642.384	88%
 Mali	HRP	6.807.194	5.493.214	474.292.180	214.043.680	45%
 Myanmar	HRP	986.000	848.000	275.300.000	173.233.864	63%
 Níger	HRP	3.700.000	3.000.000	516.074.957	300.074.442	58%
 Nigeria	HRP	10.600.000	7.800.000	1.080.446.613	536.178.142	50%
 territorios Palestinos ocupados	HRP	2.400.000	1.500.000	420.381.684	230.448.652	55%
 Somalia	HRP	5.200.000	3.000.000	1.009.926.527	791.297.535	78%
 Sudán del Sur	HRP	7.500.000	7.400.000	1.899.937.964	971.367.141	51%
 Sudán	HRP	12.200.000	8.750.000	1.633.403.129	846.620.139	52%
 Siria	HRP	11.100.000	9.800.000	3.817.532.832	2.090.663.383	55%
 Ucrania	HRP	3.400.000	2.100.000	204.653.234	120.713.044	59%
 Venezuela	HRP	7.000.000	4.536.254	762.509.363	149.710.363	20%
 Yemen	HRP	24.300.000	19.000.000	3.382.681.703	1.608.367.683	48%
 Zimbabwe	HRP	7.481.602	5.964.165	800.770.933	206.172.659	26%
 Djibouti	FA	150.000	150.000	14.251.896	3.693.146	26%
 Honduras	FA	2.300.000	450.000	69.210.000	100.000	0%
 Líbano	FA	1.000.000	300.000	354.909.590	158.702.030	45%
 Lesotho	FA	508.000	261.000	33.745.000	13.733.857	41%
 Burundi <i>Regional</i>	RRP	2.760.313	2.760.313	267.587.482	46.746.126	17%
 Rep. Democrática del Congo <i>Regional</i>	RRP	2.163.502	2.163.502	587.387.937	39.830.535	7%
 Cuerno de Africa y Yemen <i>Regional</i>	RMP	200.000	200.000	43.340.000	14.830.137	34%
 Rohingya <i>Joint Response Plan</i>	JRP	1.809.000	1.809.000	1.058.092.856	624.635.111	59%
 Sudán del Sur <i>Regional</i>	RRP	3.784.313	3.784.313	1.022.278.736	99.702.979	10%
 Siria <i>Regional</i>	3RP	9.543.006	9.543.006	5.995.975.760	2.064.511.710	34%
 Venezuela <i>Regional</i>	RMRP	6.094.678	4.089.265	1.407.580.167	626.372.860	44%

## Eventos de alto nivel sobre promesas de contribuciones coordinados por OCHA

Los donantes que participaron en la **Mesa Redonda de Alto Nivel para el Sudán** (enero) en Londres se comprometieron a proveer financiación de manera eficaz, incluso mediante un apoyo plurianual y flexible. En la **Reunión virtual de Alto Nivel sobre Promesas de Contribuciones para el Yemen** (junio), los donantes anunciaron \$1.350 millones para satisfacer las necesidades de las personas afectadas por el conflicto. A mediados de noviembre, se había comprometido el 85% de las promesas de contribuciones. En la **Reunión virtual de Apoyo al Futuro de Siria y la región** (junio), se hicieron importantes promesas de contribuciones para actividades humanitarias, de

desarrollo y de estabilización, por un total de \$5.500 millones para 2020 y \$2.200 millones para 2021 y años posteriores. Se ha comprometido casi toda la financiación prometida para 2020. Se han cumplido el 90% de las promesas hechas en el evento "**Poner fin a la violencia sexual y de género en las crisis humanitarias**", celebrado en Oslo en 2019. En la **Mesa Redonda Ministerial virtual para el Sahel Central** (octubre), los donantes anunciaron la contribución de \$1.740 millones para 2020 y más adelante, con el fin de ampliar la ayuda humanitaria que pueda salvar las vidas de millones de personas en Burkina Faso, Malí y el Níger.

### Planes coordinados entre agencias: Resultados de 2020

Appeals	Tipo	Población necesitada	Población meta	Requerimientos (USD)	Financiación (USD)	%
 Cabo Delgado <i>Mozambique</i>	Other	712.000	354.000	35.454.000	43.528.524	100%
 DPR Korea	Other	10.400.000	5.500.000	107.000.000	28.359.852	27%
 Bangladesh	COVID-19	20.180.000	7.450.000	205.934.700	61.829.545	30%
 Benin	COVID-19	3.000.000	1.000.000	17.930.000	3.079.855	17%
 Colombia	COVID-19	0	0	283.920.647	32.110.820	11%
 Djibouti	COVID-19	1.150.000	600.000	29.983.416	4.464.091	15%
 RPD de Corea	COVID-19	0	0	39.692.162	3.560.562	9%
 Ecuador	COVID-19	9.000.000	2.400.000	46.425.000	19.280.641	42%
 Irán	COVID-19	40.100.000	25.000.000	117.284.681	70.474.984	60%
 Jordania	COVID-19	1.400.000	980.000	52.845.731	18.604.280	35%
 Kenya	COVID-19	13.840.000	9.652.000	254.870.684	61.236.777	24%
 Líbano	COVID-19	6.000.000	0	136.500.000	90.184.167	66%
 Liberia	COVID-19	4.440.000	2.500.000	57.000.000	7.507.918	13%
 Mozambique	COVID-19	7.800.000	2.900.000	68.105.000	59.975.136	88%
 Pakistán	COVID-19	6.710.000	5.660.000	145.788.878	84.752.580	58%
 Filipinas	COVID-19	39.000.000	5.400.000	121.767.344	18.874.460	16%
 Rep. del Congo	COVID-19	1.700.000	400.000	11.989.124	1.465.525	12%
 Sierra Leona	COVID-19	0	1.800.000	62.907.725	20.045.035	32%
 Tanzania	COVID-19	11.100.000	7.450.000	158.874.105	19.017.877	12%
 Togo	COVID-19	3.500.000	1.500.000	19.757.534	4.875.104	25%
 Uganda	COVID-19	13.570.000	11.350.000	200.157.127	23.025.949	12%
 Zambia	COVID-19	9.790.000	6.100.000	125.612.928	23.896.362	19%
<b>Prevención de la hambruna</b> <i>Global</i>	COVID-19	-	-	500.000.000	80.000.000	16%
<b>Dotación de ONG</b> <i>Global</i>	COVID-19	-	-	300.000.000	5.949.945	2%
<b>Apoyo operacional</b> <i>Global</i>	COVID-19	-	-	376.000.000	293.634.236	78%
<b>Financiación no especificada</b> <i>Global</i>	COVID-19	-	-	-	404.724.504	-

# Planes coordinados entre agencias

## Resumen para el 2021

**En 2021, 235 millones de personas necesitarán asistencia humanitaria y protección. Esto significa que una de cada treinta y tres personas en todo el mundo necesita ayuda, un aumento significativo desde hace un año (una de cada cuarenta y cinco, la cifra más alta en décadas). Las Naciones Unidas y socios tienen como objetivo ayudar a 160 millones de personas que más lo necesitan en 56 países, para lo cual necesitarán \$35.000 millones.**

En 2020, la COVID-19 alteró el panorama de la respuesta humanitaria. El número de personas en necesidad aumentó considerablemente. La programación humanitaria se está ajustando para hacer frente a las consecuencias humanitarias de la pandemia de manera más coordinada, a medida que sus efectos, no solo sanitarios, se fusionan otras crisis y tensiones.

Para 2021, los análisis y las respuestas a la COVID-19 se han integrado en los Panoramas de Necesidades Humanitarias (HNO) y los Planes de Respuesta Humanitaria (HRP) "regulares", como parte del Ciclo del Programa Humanitario (HPC) 2021.

En **Siria**, la recesión económica sin precedentes ha dado lugar a la pérdida de medios de vida, la depreciación de la moneda y el aumento de los precios. Los problemas relacionados con los servicios básicos, ya de por sí débiles, se han visto exacerbados por la crisis de la COVID-19, que ha provocado un aumento de la pobreza extrema y de la inseguridad alimentaria, y una incapacidad generalizada para satisfacer las necesidades básicas. En 2021, 1,9 millones de personas más necesitarán asistencia humanitaria.

Tras casi seis años de conflicto prolongado y bloqueo económico en el **Yemen**, la capacidad de las familias para hacer frente a la situación sigue disminuyendo. La mitad de la población está en una situación de necesidad aguda y más personas corren el riesgo de estarlo a medida que se agotan las estrategias de supervivencia.

En la **República Democrática del Congo**, un número cada vez mayor de personas se encuentra en situación de inseguridad alimentaria aguda (fases 3 y 4 de la CIF). La situación económica se está deteriorando, los precios de los alimentos están aumentando y la población se ha visto afectada por las inundaciones y los conflictos localizados.

En **Afganistán** hay otros 4,5 millones de personas en necesidad debido al aumento de la pobreza, la creciente inseguridad alimentaria, la inestabilidad política y los conflictos generalizados.

En **Etiopía**, los efectos de la infestación de langosta del desierto y la pandemia de la COVID-19 han hecho que otros 2,1 millones de personas necesiten asistencia humanitaria.




























### Planes coordinados entre agencias: Resumen por región



Explora el gráfico  
[gho.unocha.org](https://gho.unocha.org)

Región <sup>▲</sup>	Planes	Población necesitada	Población meta	Requerimientos (USD)
América Latina y el Caribe	3	18.100.000	7.500.000	1.300.000.000
Asia y el Pacífico	3	29.900.000	19.900.000	1.860.000.000
Europa del Este	1	3.400.000	1.900.000	170.000.000
Oriente Medio y África del Norte	5	45.100.000	34.300.000	8.800.000.000
Planes regional y otros planes	7	24.300.000	20.100.000	9.800.000.000
África occidental y central	8	56.100.000	34.700.000	6.200.000.000
África oriental y meridional	7	58.500.000	41.400.000	6.900.000.000

## Planes coordinados entre agencias: Resumen para 2021

Planes	Tipo	Población necesitada	Población meta	Requerimientos (USD)
 Afganistán	HRP	18.400.000	15.700.000	1.300.000.000
 Burkina Faso	HRP	3.500.000	2.900.000	607.400.000
 Burundi	HRP	2.300.000	1.040.000	195.647.826
 Camerún	HRP	4.000.000	2.400.000	360.000.000
 Rep. Centroafricana	HRP	2.800.000	1.840.000	444.700.000
 Chad	HRP	-	-	-
 Colombia	HRP	6.700.000	1.500.000	300.000.000
 Rep. Democrática del Congo	HRP	19.600.000	9.600.000	1.980.000.000
 Etiopía	HRP	21.300.000	16.300.000	1.502.100.145
 Haití	HRP	4.400.000	1.500.000	235.600.000
 Irak	HRP	4.100.000	2.500.000	630.000.000
 Libia	HRP	1.300.000	451.000	189.000.000
 Mali	HRP	7.100.000	5.800.000	498.000.000
 Mozambique	HRP	1.300.000	1.100.000	254.400.000
 Myanmar	HRP	1.035.782	944.468	276.455.940
 Níger	HRP	3.800.000	2.200.000	500.000.000
 Nigeria	HRP	8.900.000	6.200.000	1.100.000.000
 territorios Palestinos ocupados	HRP	2.400.000	1.800.000	417.000.000
 Pakistán	HRP	10.500.000	3.300.000	285.300.000
 Somalia	HRP	5.900.000	4.000.000	1.090.000.000
 Sudán del Sur	HRP	7.500.000	5.600.000	1.500.000.000
 Sudán	HRP	13.400.000	8.900.000	1.800.000.000
 Siria	HRP	13.000.000	10.500.000	4.200.000.000
 Ucrania	HRP	3.400.000	1.900.000	168.000.000
 Venezuela	HRP	7.000.000	4.500.000	762.500.000
 Yemen	HRP	24.300.000	19.000.000	3.386.000.000
 Zimbabwe	HRP	6.800.000	4.500.000	505.500.000
<b>Burundi</b> <i>Regional</i>	RRP	488.500	488.500	208.889.587
<b>Rep. Democrática del Congo</b> <i>Regional</i>	RRP	1.544.629	1.544.629	544.601.391
<b>Cuerno de África y Yemen</b> <i>Regional</i>	MRP	613.667	311.017	68.193.940
<b>Rohingya</b> <i>Joint Response Plan</i>	JRP	1.300.000	1.300.000	954.000.000
<b>Sudán del Sur</b> <i>Regional</i>	RRP	3.071.400	3.071.400	868.677.970
<b>Siria</b> <i>Regional</i>	3RP	10.078.363	10.078.363	5.841.000.000
<b>Venezuela</b> <i>Regional</i>	RMRP	7.203.586	3.295.457	1.436.993.560



**Bria, República Centroafricana**

La ciudad de Bria alberga el mayor campamento de desplazados internos de la República Centroafricana, llamado PK3. La mayoría de los 50.000 desplazados internos han sido desplazados varias veces debido a los ataques repetidos. *Florent Vergnes/OCHA*

En **Burkina Faso**, el deterioro de la seguridad alimentaria a causa de los desastres naturales y una crisis de protección causada por conflicto e inseguridad, aunado a los socioeconómicos del COVID-19, han aumentado los requerimientos financieros de \$424 millones a \$607 millones. El número de personas en necesidad aumentó de 2,9 millones a 3,5 millones debido al empeoramiento del conflicto y la inseguridad en las zonas afectadas. A medida que los socios han ido aumentando la capacidad operacional, el número de beneficiarios en el país ha aumentado de 2,1 a 2,9 millones.

Los requerimientos para **Haití** han disminuido en un 50% debido a los cambios en las actividades de respuesta y humanitarias, centradas en grupos vulnerables específicos y en prioridades geográficas.

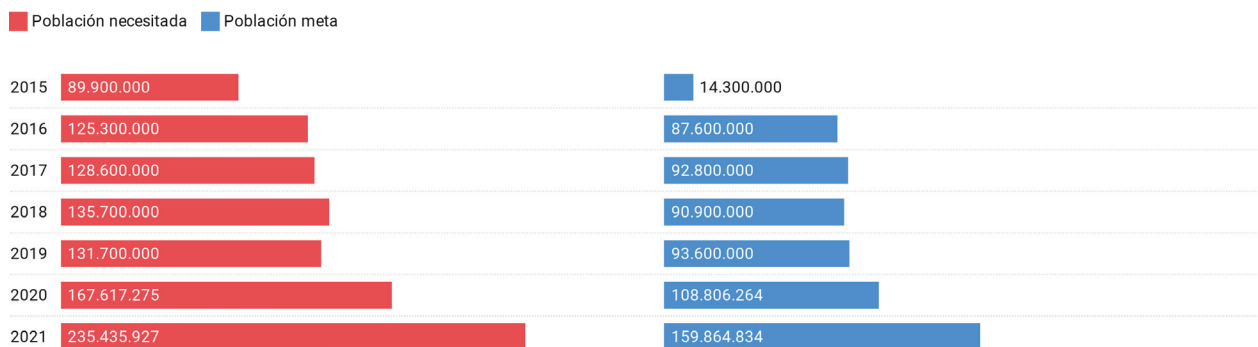
Los requerimientos para **Zimbabue** disminuyeron en un 37% debido a la colaboración de las organizaciones humanitarias con los socios para priorizar y atender las necesidades más agudas para salvar y preservar vidas en el país en 2021.

En **Mozambique**, la inclusión de provincias adicionales al plan localizado de Cabo Delgado ha dado lugar a un aumento de las necesidades de 35,5 millones a 254 millones.

En **Libia**, el aumento del precio de los alimentos básicos, los efectos de la COVID-19 y el bloqueo petrolero han dado lugar a un aumento del 30% del número de personas en necesidad.

De los **34 planes coordinados entre agencias**, 11 tienen necesidades que superan los \$1.000 millones. Estos 11 planes representan \$25.000 millones del total de necesidades de \$35.000 millones.

**Población necesitada y población meta (2015-2021)**



El gráfico refleja las cifras en el momento del lanzamiento del Panorama Global Humanitario.

**“El conflicto, el cambio climático y la COVID-19 han creado el mayor desafío humanitario desde la Segunda Guerra Mundial... juntos, debemos movilizar recursos y ser solidarios con las personas en su momento más oscuro de necesidad.”**

---

**António Guterres**

Secretario General de las Naciones Unidas  
*Presentación del Panorama Global Humanitario 2021*

