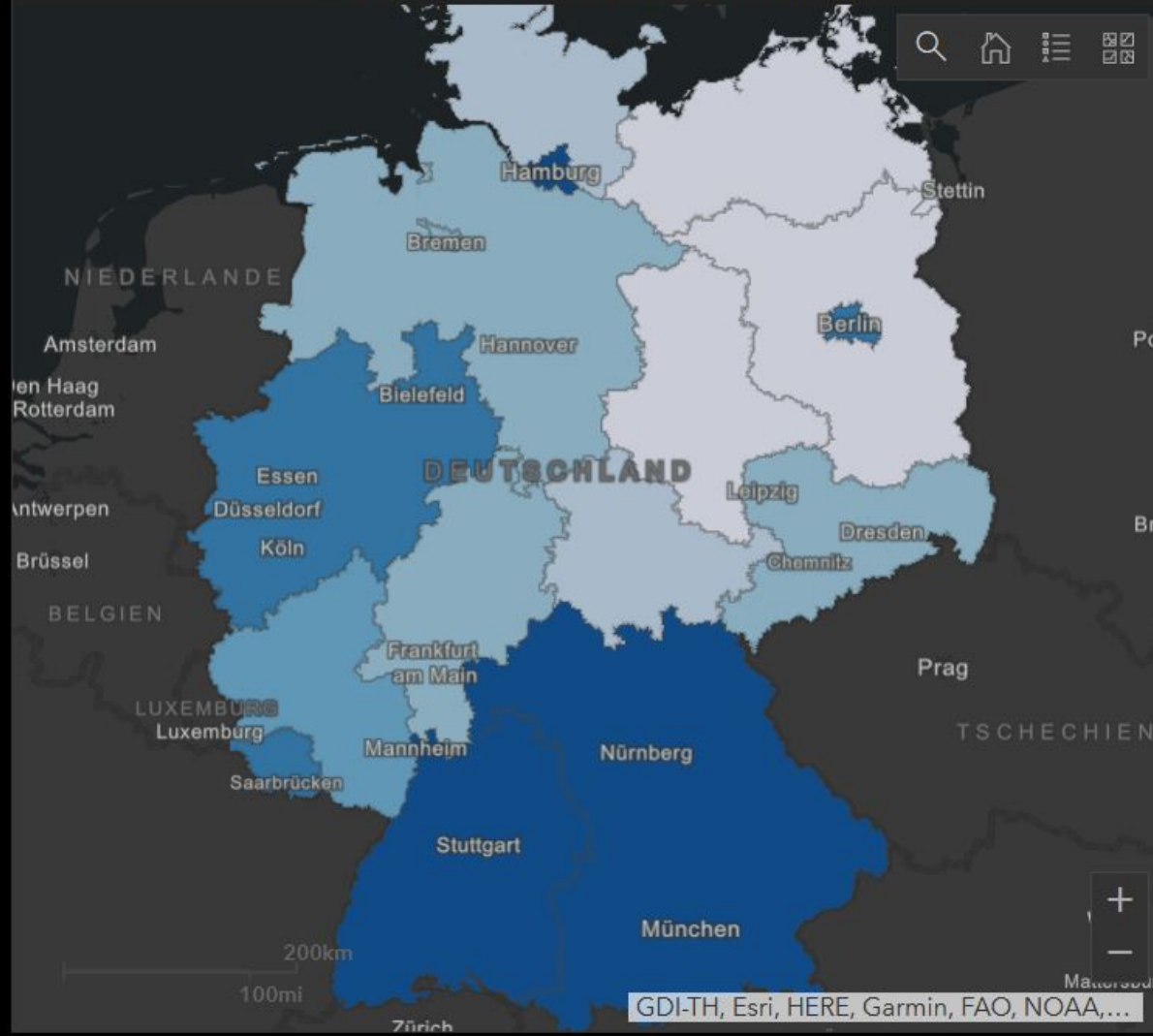


Auswahl pro Bundesland

(Covid-19-Fälle | Todesfälle)

14.810	162	Bayern
13.225	117	Nordrhein-Westfalen
12.334	165	Baden-Württemberg
4.063	34	Niedersachsen
3.283	17	Hessen
2.726	19	Rheinland-Pfalz
2.575	13	Berlin
2.191	9	Hamburg
1.882	12	Sachsen
1.120	9	Schleswig-Holstein
798	2	Brandenburg
784	6	Thüringen
782	7	Saarland
680	6	Sachsen-Anhalt
366	1	Mecklenburg-Vorpommern
294	4	Bremen

COVID-19-Fälle/100.000 Einwohner

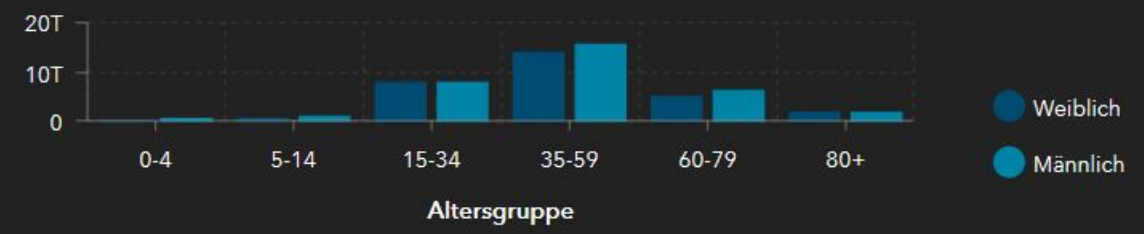


COVID-19-Fälle
61.913
aus total 61.913
+ 4.615
zum Vortag

COVID-19-Todesfälle
583
aus total 583
+ 128
zum Vortag

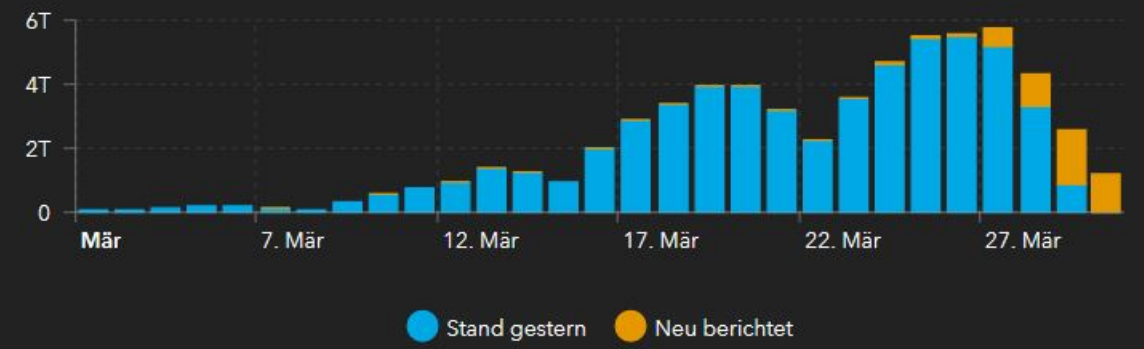
Kombination, Analyse & Kommunikation relevanter Daten zum Coronavirus
[Erkunden Sie den NPGeo Corona Hub](#)

COVID-19-Fälle nach Altersgruppe und Geschlecht



COVID-19-Fälle/Tag *

(Übermittlungsverzug, siehe Disclaimer)



* Gesamtplus der Fälle zum Vortag verteilt sich auf verschiedene Tage (orangene Balken) aufgrund des Übermittlungsprozesses.

Datenstand

31.03.2020 00:00 Uhr