

RÉPUBLIQUE DU SÉNÉGAL



**SÉNÉGAL : ENQUÊTE CONTINUE SUR  
LA PRESTATION DES SERVICES DE SOINS  
DE SANTÉ (ECPSS)**

**2016**

Agence Nationale de la Statistique et de la Démographie  
Ministère de la Santé et de l'Action Sociale

The DHS Program  
ICF  
Rockville, Maryland, USA

Juin 2017



Ce rapport présente les résultats préliminaires de la quatrième année de l'ECPSS réalisée en 2016 par l'Agence Nationale de la Statistique et de la Démographie et le Ministère de la Santé et de l'Action Sociale.

L'assistance technique a été fournie par ICF dans le cadre du projet The DHS Program.

L'ECPSS 2016 a été réalisée avec l'appui financier de l'Agence des États-Unis pour le Développement International (USAID), United Nations Population Fund (UNFPA), United Nations Children's Fund (UNICEF), le Micronutrient Initiative (MI), et la Banque Mondiale.

Étant donné le caractère préliminaire de ce rapport, l'analyse des données est purement descriptive, se limitant à la présentation de certains indicateurs clés, en fonction de certaines caractéristiques de base. Il faut noter également que le format de certains tableaux est susceptible de changer lors de la parution du rapport final.

Ce rapport est l'œuvre des auteurs et ne représente pas nécessairement la politique de l'USAID.

Pour tous renseignements concernant l'ECPSS 2016, contacter : L'Agence Nationale de la Statistique et de la Démographie (ANSD) ; Rocade Fann Bel-air Cerf-volant- B.P. 116, Dakar RP (Sénégal) ; Téléphone : (221) 33 869 21 39/33 869 21 60 ; Fax : (221) 33 824 36 15 ; E-mail : statsenegal@ansd.sn/ statsenegal@yahoo.fr ; Site web : [www.ansd.sn](http://www.ansd.sn).

Concernant le projet The DHS Program, des renseignements peuvent être obtenus auprès de : ICF, 530 Gaither Road, Suite 500, Rockville, MD 20850 USA ; Téléphone : (301) 407-6500 ; Fax : (301) 407-6501 ; E-mail : [reports@dhsprogram.com](mailto:reports@dhsprogram.com) ; Internet : <http://www.dhsprogram.com>.

Citation recommandée :

Agence Nationale de la Statistique et de la Démographie (ANSD) [Sénégal] et ICF. 2016. *Sénégal : Enquête Continue sur la Prestation des Services de Soins de Santé (ECPSS) 2016*. Rockville, Maryland, USA : ANSD et ICF.

# TABLE DES MATIÈRES

---

<b>TABLEAUX ET GRAPHIQUES</b> .....	<b>v</b>
<b>REMERCIEMENTS</b> .....	<b>vii</b>
<b>SIGLES ET ABRÉVIATIONS</b> .....	<b>ix</b>
<b>CARTE ADMINISTRATIVE DU SÉNÉGAL</b> .....	<b>xxii</b>
<b>1 INTRODUCTION</b> .....	<b>1</b>
1.1 PRÉSENTATION .....	1
1.2 OBJECTIFS DE L'ENQUÊTE .....	2
<b>2 RÉALISATION DE L'ENQUÊTE</b> .....	<b>3</b>
2.1 ORGANISATION DE L'ENQUÊTE .....	3
2.2 QUESTIONNAIRES .....	3
2.3 FORMATION ET COLLECTE DES DONNÉES .....	4
2.4 ÉCHANTILLON .....	4
2.5 ANALYSE DES DONNÉES .....	6
<b>3 RÉSULTATS</b> .....	<b>7</b>
3.1 DISPONIBILITÉ DES SERVICES DE BASE .....	7
3.2 DISPONIBILITÉ DES INFRASTRUCTURES DE BASE POUR LES PATIENTS .....	9
3.3 ÉQUIPEMENTS STANDARD POUR LE CONTRÔLE DES INFECTIONS NOSOCOMIALES .....	12
3.4 CAPACITÉ DE DIAGNOSTIC DES LABORATOIRES .....	15
3.5 RÉPARTITION DU PERSONNEL DANS LES ÉTABLISSEMENTS ENQUÊTÉS .....	16
3.6 SERVICES DE SANTÉ DE L'ENFANT .....	17
3.6.1 Disponibilité des services de santé infantile .....	17
3.6.2 Fréquence de la disponibilité des services de soins curatifs infantiles et suivi de la croissance .....	19
3.6.3 Fréquence de la disponibilité des services de vaccination .....	19
3.6.4 Disponibilité des vaccins .....	21
3.7 SERVICE DE PLANIFICATION FAMILIALE .....	21
3.7.1 Disponibilité des services de PF .....	21
3.7.2 Les méthodes de PF fournies par les structures de santé .....	23
3.7.3 Disponibilité des produits de PF .....	24
3.8 SERVICE DE SOINS PRÉNATALS .....	25
3.8.1 Disponibilité des médicaments et produits essentiels pour la CPN .....	26
3.9 SERVICES DE SANTÉ MATERNELLE ET SOINS POUR LE NOUVEAU-NÉ .....	27
3.9.1 Disponibilité des services de santé maternelle .....	28
3.9.2 Disponibilité des lignes directrices, des moyens de transport et des équipements pour les services d'accouchement .....	29
3.9.3 Médicaments et produits de base pour la prise en charge des accouche- ments et nouveau-nés .....	30
3.9.4 Soins obstétricaux d'urgence .....	32
3.10 SERVICES DE VIH/SIDA ET DES INFECTIONS SEXUELLEMENT TRANSMISSIBLES .....	33
3.10.1 Infections sexuellement transmissibles (IST) .....	33
3.10.2 Le Conseil et Dépistage Volontaire (CDV) .....	34

3.10.3	Service de thérapie antirétrovirale .....	36
3.10.4	Service de Prévention de la Transmission du VIH de la Mère à l'Enfant (PTE).....	37
3.11	SERVICE DE PRISE EN CHARGE DE LA TUBERCULOSE (TB).....	40
3.11.1	Diagnostic de la tuberculose et du VIH dans les structures offrant les services de diagnostic de la tuberculose .....	40
3.11.2	Médicaments pour soigner la tuberculose.....	41
3.12	MALADIES NON TRANSMISSIBLES .....	41
3.12.1	Diagnostic et médicaments essentiels pour la PEC du diabète .....	42
3.12.2	Médicaments et produits essentiels pour la PEC des maladies cardio- vasculaires.....	44
3.12.3	Médicaments et produits essentiels pour la PEC des maladies respiratoires chroniques .....	45
3.13	SERVICE DE PRISE EN CHARGE DU PALUDISME .....	46
3.13.1	Disponibilité des services de prise en charge du paludisme .....	47
3.13.2	Équipements, médicaments et produits.....	47
3.13.3	Disponibilité des médicaments et produits antipaludiques .....	47
<b>ANNEXE A</b>	<b>TABLEAUX ADDITIONNELS.....</b>	<b>51</b>
<b>ANNEXE B</b>	<b>PERSONNEL DE L'ECSS 2016.....</b>	<b>65</b>
<b>ANNEXE C</b>	<b>QUESTIONNAIRES DE L'ECSS 2016.....</b>	<b>67</b>

## TABLEAUX ET GRAPHIQUES

---

Tableau 2.1	Distribution des structures dans l'échantillonnage final par région .....	5
Tableau 2.2	Répartition des structures contactées, selon certaines caractéristiques.....	5
Tableau 2.3	Distribution des structures enquêtées, selon certaines caractéristiques .....	6
Tableau 3.1	Disponibilité des services de base .....	8
Tableau 3.3.1	Éléments de base pour le contrôle des infections par type de structure et autorité de gestion .....	13
Tableau 3.3.2	Éléments de base pour le contrôle des infections par région.....	14
Tableau 3.4	Capacité de diagnostic des laboratoires par type de structure et autorité de gestion .....	15
Tableau 3.5	Configuration de personnel dans les structures interviewées .....	16
Tableau 3.6	Disponibilité des services de santé infantile.....	17
Tableau 3.7	Fréquence de la disponibilité des services de santé infantile - soins curatifs infantiles et suivi de la croissance .....	19
Tableau 3.8	Fréquence de la disponibilité des services de santé infantile - services de vaccination ....	20
Tableau 3.9	Disponibilité des vaccins .....	21
Tableau 3.10	Disponibilité des services de planification familiale .....	22
Tableau 3.11	Méthodes de planification familiale fournies par type de structure et autorité de gestion .....	23
Tableau 3.12	Disponibilité des produits de planification familiale par type de structure et autorité de gestion.....	24
Tableau 3.13	Disponibilité des services de consultation prénatale .....	25
Tableau 3.14	Disponibilité des médicaments pour la consultation prénatale de routine.....	26
Tableau 3.15	Disponibilité des services de santé maternelle .....	28
Tableau 3.16	Normes et protocoles, personnel formé, et équipements des services d'accouchement.....	29
Tableau 3.17	Médicaments et produits pour l'accouchement et soins aux nouveau-nés par type de structure et autorité de gestion.....	30
Tableau 3.18	Normes et protocoles, personnel formé, et éléments des services des infections sexuellement transmissibles .....	33
Tableau 3.19	Disponibilité des services de counseling et test de dépistage du VIH .....	34
Tableau 3.21	Disponibilité des services pour la prévention de la transmission mère-enfant du VIH dans les structures offrant les services de consultation prénatale .....	39
Tableau 3.22	Capacité de diagnostic et disponibilité des médicaments pour le traitement de tuberculose.....	41
Tableau 3.23	Capacité de diagnostic et médicaments essentiels du diabète .....	42
Tableau 3.24	Disponibilité des médicaments essentiels et produits pour les maladies cardiovasculaires .....	44
Tableau 3.25	Disponibilité des médicaments essentiels et produits pour les maladies respiratoires chroniques.....	45
Tableau 3.26	Disponibilité des services du paludisme et disponibilité des normes et protocoles, du personnel formé et de la capacité de diagnostic dans les structures offrant des services du paludisme .....	46
Tableau A-3.1	L'opinion sur la satisfaction relative aux services reçus par type de structure et autorité de gestion.....	53
Tableau A-3.2	L'opinion sur la satisfaction relative aux services reçus par région.....	53
Tableau A-3.3	Capacité de diagnostic des laboratoires par région.....	54
Tableau A-3.4	Méthodes de planification familiale offerte par type de structure et autorité de gestion .....	55
Tableau A-3.5	Méthodes de planification familiale offerte par région .....	56

Tableau A-3.6	Méthodes de planification familiale fournies par région .....	57
Tableau A-3.7	Dénominateurs pour Tableau 3.12 Disponibilité des produits de planification familiale.....	58
Tableau A-3.8	Disponibilité des produits de planification familiale par région.....	59
Tableau A-3.9	Dénominateurs pour Tableau A-3.8 Disponibilité des produits de planification familiale.....	59
Tableau A-3.10	Médicaments et produits pour l'accouchement et soins aux nouveau-nés par région.....	60
Tableau A-3.11	Activités essentielles en cas d'alerte pour les soins d'urgence obstétricale.....	61
Tableau A-3.12	Normes et protocoles, personnel formé, et éléments pour les services de thérapie antirétrovirale pour autorité de gestion publique.....	62
Tableau A-3.13	Capacité de diagnostic et disponibilité des médicaments pour le traitement de la tuberculose.....	63
<i>Graphique 3.1</i>	Disponibilité des services de base .....	7
<i>Graphique 3.2</i>	Tendance de la disponibilité des services de santé de base depuis la première phase de l'ECPSS du Sénégal .....	9
<i>Graphique 3.3</i>	Disponibilité des infrastructures de base pour répondre aux besoins des patients .....	10
<i>Graphique 3.4</i>	Tendance de la disponibilité des infrastructures de base depuis la première phase de l'ECPSS du Sénégal .....	12
<i>Graphique 3.5</i>	Tendance de la capacité de diagnostic des laboratoires à effectuer des tests de base.....	16
<i>Graphique 3.6</i>	Tendance de la disponibilité des services de santé infantile au Sénégal. ....	18
<i>Graphique 3.7</i>	Tendance de la disponibilité des méthodes de planification familiale et des produits contraceptifs au Sénégal. ....	25
<i>Graphique 3.8</i>	Tendance de la disponibilité des médicaments essentiels et du vaccin antitétanique pour les consultations prénatales de routine .....	27
<i>Graphique 3.9</i>	Disponibilité des médicaments essentiels pour l'accouchement le jour de l'enquête dans les structures offrant des services d'accouchement normal de 2012 à 2016 .....	31
<i>Graphique 3.10</i>	Activités essentielles en cas d'alerte pour les soins obstétricale d'urgence .....	32
<i>Graphique 3.11</i>	Pourcentage de structures de santé avec un système de dépistage du VIH qui disposent des éléments pour le dépistage du VIH et la prestation de conseils pour le VIH, 2012-2016.....	35
<i>Graphique 3.12</i>	Disponibilité des éléments de support pour les services de thérapie antirétrovirale de 2012 à 2016 dans les structures offrant des services TAR.....	37
<i>Graphique 3.13</i>	Disponibilité des services pour la prévention de la transmission mère-enfant du VIH dans les structures de santé offrant les services de consultation prénatale .....	38
<i>Graphique 3.14</i>	Disponibilité des services de PTME dans les structures qui offrent des services de consultations prénatales de 2012 à 2016. ....	40
<i>Graphique 3.15</i>	Capacité de diagnostic et disponibilité de médicaments essentiels dans les structures qui offrent des services de prise en charge du diabète, de 2012 à 2016 .....	43
<i>Graphique 3.16</i>	Tendance de la disponibilité de médicaments dans les structures qui offrent des services de prise en charge du paludisme .....	49

## REMERCIEMENTS

---

L'enquête continue sur la prestation des services de soins de santé réalisée pour la première fois au Sénégal à partir de 2012 a été possible grâce au concours précieux de plusieurs personnes ressources et institutions à qui nous adressons nos plus vifs remerciements.

Nous adressons nos vifs remerciements aux différents responsables des services techniques du MSAS pour leur engagement tout au long du processus de mise en place de cet important projet. Ils ont activement participé à l'adaptation du questionnaire et à la formation initiale des enquêteurs.

Nous remercions particulièrement l'Agence Internationale des Etats Unis d'Amérique pour le Développement (USAID) pour la contribution et le choix du Sénégal pour abriter ce projet. Nos vifs remerciements s'adressent aussi à la BM, l'UNICEF, l'UNFPA et à MI pour leur contribution et leur accompagnement précieux.

Nous adressons de sincères remerciements aux enquêteurs pour leur engagement, le respect des directives et des délais. Sans eux, il n'y aurait pas des données à publier.

L'ECPSS 2016 doit sa réalisation à la collaboration sans faille:

- Des équipes cadre de région
- Des équipes cadre de district
- Des administrateurs et prestataires des hôpitaux
- Du syndicat des structures privées
- Des infirmiers et sage-femme des postes de santé
- Des ASC des cases de santé

Que tous trouvent ici le témoignage de notre profonde gratitude et l'expression de nos sincères remerciements.



Aboubacar Sédikh BEYE





## SIGLES ET ABRÉVIATIONS

---

<b>ACT</b>	Artemisinin Combinaison Thérapeutique (Combinaison Thérapeutique à base d'Artémisinine)
<b>ANSD</b>	Agence Nationale de la Statistique et de la Démographie
<b>ART</b>	Antirétroviral Therapy (thérapie antirétrovirale)
<b>ARV</b>	Antirétroviral
<b>ASC</b>	Agent de Santé Communautaire
<b>BCG</b>	Bacille de Calmette et Guérin
<b>CDV</b>	Conseil Dépistage Volontaire
<b>CMG</b>	Centre Médical de Garnison
<b>CPN</b>	Consultation Périnatale
<b>DIU</b>	Dispositif Intra-Utérin
<b>DLSI</b>	Division de Lutte Contre le SIDA et les IST
<b>DSRSE</b>	Direction de la Santé de Reproduction et de la Survie de l'Enfant
<b>DTC/PENTA</b>	Diphtérie, Tétanos, Coqueluche/Pentavalent
<b>ECPSS</b>	Enquête Continue sur la Prestation des Services de Soins de Santé
<b>EDS</b>	Enquête Démographique et de Santé
<b>ELISA</b>	Enzyme-Linked Immunosorbent Assay
<b>EM</b>	Enfants Malades
<b>GPS</b>	Global Positioning System
<b>ICP</b>	Infirmier Chef de Poste
<b>ISAARV</b>	Initiative Sénégalaise d'Accès aux Antirétroviraux
<b>IST</b>	Infection Sexuellement Transmissible
<b>MAC</b>	Maison d'Arrêt et de Correction
<b>MCD</b>	Médecin –Chef de District
<b>MI</b>	Micronutrient Initiative
<b>MII</b>	Moustiquaire Imprégnée d'Insecticide
<b>MJF</b>	Méthode des Jours Fixes
<b>MNT</b>	Maladies Non Transmissibles
<b>MSAS</b>	Ministère de la Santé et de l'Action Sociale
<b>NV</b>	Naissance Vivante
<b>OIP</b>	Offre Initiale de Pilule
<b>OMS</b>	Organisation Mondiale de la Santé
<b>ONG</b>	Organisation Non-Gouvernementale
<b>PCIGA</b>	Prise en Charge Intégrée de la Grossesse et de l'Accouchement
<b>PEC</b>	Prise En Charge
<b>PF</b>	Planification Familiale
<b>PNDS</b>	Plan National de Développement Sanitaire
<b>PTME</b>	Prévention de la Transmission Mère-Enfant
<b>PVVIH</b>	Personne Vivant avec le VIH
<b>RPR</b>	Reactive Protein Reagent Test
<b>SIDA</b>	Syndrome de l'Immunodéficience Acquise

<b>SONU</b>	Soins Obstétricaux et Néonataux d'Urgence
<b>SP</b>	Sulfadoxine-Pyriméthamine
<b>SPA</b>	Service Provision Assessment
<b>TA</b>	Tension Artérielle
<b>TAR</b>	Thérapie Antirétrovirale
<b>TB</b>	Tuberculose
<b>TDR</b>	Test de Diagnostic Rapide
<b>TPC</b>	Taux de Prévalence Contraceptive
<b>TPI</b>	Traitement Préventif Intermittent
<b>TPHA</b>	Treponema Pallidum Hemagglutination Assay
<b>USAID</b>	United States Agency for International Development
<b>UNFPA</b>	United Nations Population Fund
<b>UNICEF</b>	United Nations Children's Fund
<b>VAT</b>	Vaccin Antitétanique
<b>VIH</b>	Virus de l'Immunodéficience Humaine



# CARTE ADMINISTRATIVE DU SÉNÉGAL



# INTRODUCTION

---

## 1.1 PRÉSENTATION

**L**a quatrième phase de l'Enquête Continue sur la Prestation des Services de Soins de Santé (ECPSS) du Sénégal 2016 a été réalisée par l'Agence Nationale de la Statistique et de la Démographie (ANSD), en collaboration avec le ministère de la Santé et de l'Action Sociale (MSAS).

Cette enquête a bénéficié de l'assistance technique d'ICF dans le cadre du projet « The DHS Program ».

Elle a été financée par l'Agence des États-Unis pour le Développement International (USAID), United Nations Population Fund (UNFPA), United Nations Children's Fund (UNICEF), Micronutrient Initiative (MI) et la Banque Mondiale.

Il s'agit d'une enquête portant sur un échantillon national des structures sanitaires formelles. Elle est conçue pour fournir des informations détaillées sur la prestation des services et le fonctionnement des divers éléments du système de santé pouvant affecter la qualité des services. La collecte a duré dix mois et s'est déroulée de février 2016 à novembre 2016. Les différents services de santé prioritaires inclus dans l'ECPSS sont :

- Les services de la santé de l'enfant comprenant les soins curatifs, la vaccination et le suivi de la croissance
- Les services de consultation prénatale, soins obstétricaux d'urgence, le post-partum et les soins du nouveau-né
- Les services de planification familiale (PF)
- Les services pour les maladies transmissibles comprenant les IST, le Paludisme, la tuberculose (TB), le VIH/SIDA et les services associés
- Les services pour les maladies non transmissibles comprenant le diabète, les maladies cardiovasculaires et les maladies respiratoires chroniques.

L'ECPSS a été conçue pour fournir des informations détaillées sur la prestation des services et le fonctionnement des divers éléments du système de santé pouvant affecter la qualité des services.

Les informations issues de l'ECPSS du Sénégal 2016 aideront les décideurs et les responsables des programmes de santé à prioriser les interventions.

Ce rapport présente les résultats préliminaires de la quatrième année de l'ECPSS relatifs aux principaux aspects des équipements, des infrastructures et des prestations de services sur lesquels les données ont été collectées. L'opinion des patients sur les services reçus est présenté dans les tableaux A-3.1 et A-3.2 dans les annexes.

## 1.2 OBJECTIFS DE L'ENQUÊTE

Les objectifs de l'ECPSS 2016 sont de :

- Fournir des informations fiables sur la disponibilité de services spécifiques tels que : la santé maternelle et infantile, la tuberculose, le paludisme, les infections sexuellement transmissibles, le VIH/SIDA et les maladies chroniques.
- Décrire la capacité des structures de santé dans le pays à fournir des services de santé de qualité conformément aux normes et protocoles du pays.
- Identifier les lacunes dans les services d'appui, au niveau des ressources et dans les processus utilisés pour fournir les services aux clients, qui peuvent avoir des répercussions sur la capacité des structures sanitaires à fournir des services de santé de qualité.
- Décrire le niveau d'adhésion des prestataires qui fournissent les soins aux enfants et aux mères et des services de santé de la reproduction, aux standards de qualité des services.
- Comparer les résultats entre différents types de structures de santé et régions du pays et entre les structures gérées par différentes autorités de gestion (publique ou privée).
- Décrire dans quelle mesure les clients comprennent ce qu'ils doivent faire pour le suivi des services reçus afin d'être dans un meilleur état de santé.

## 2.1 ORGANISATION DE L'ENQUÊTE

L'ECPS est une enquête de toutes les structures de santé tant du secteur public que du secteur privé au Sénégal. La quatrième phase de l'enquête, réalisée en 2016, a été menée sur un échantillon représentatif au niveau national des structures sanitaires formelles dans les 14 régions du pays. Les administrateurs et prestataires des services de santé, dans les structures de santé visitées, ont été interviewés ; les prestataires et les patients venus en consultation pour des services de santé spécifiques (consultation de l'enfant de moins de cinq ans malade et consultation prénatale) ont été observés au cours des consultations. Des entrevues ont été menées à la sortie des patients et/ou des responsables d'enfants malades dont les consultations avaient été observées.

## 2.2 Questionnaires

Les outils de collecte utilisés sont basés sur les questionnaires mis au point par le projet *The DHS Program* et ont été adaptés pour le Sénégal de commun accord avec les services techniques du MSAS avant le démarrage de l'enquête continue en 2012-2013. Pour la quatrième année, des corrections ont été apportées en se basant sur l'expérience des trois premières années mais aussi sur certaines sections en fonction des nouvelles politiques de santé en vigueur dans le pays, comme l'introduction d'un nouveau module sur la santé de la reproduction des adolescents et jeunes (SRAJ).

Au cours de l'ECPS du Sénégal 2016, quatre types d'instruments de collecte des données ont été utilisés.

- **L'inventaire de la structure sanitaire :** L'inventaire de la structure sanitaire est conçu pour obtenir des informations sur la capacité de la structure à fournir chacun des services prioritaires. Il rassemble l'information sur la disponibilité d'articles spécifiques (incluant leur localisation et leur état de fonctionnement), les composants des systèmes de soutien (logistique, entretien, gestion) et l'infrastructure de la structure sanitaire, y compris l'environnement de travail où les services sont offerts. Les ressources évaluées sont celles exigées pour fournir le service selon les normes et protocoles internationalement admis. Les services évalués représentent ceux qui sont généralement reconnus comme essentiels pour assurer des services de santé.
- **L'interview des prestataires de santé :** l'interview des prestataires de santé est conçue pour obtenir des informations sur les qualifications individuelles des prestataires, le type de service qu'ils fournissent, le type de formation qu'ils ont reçue.
- **Les listes de contrôle de l'observation :** elles évaluent le niveau d'adhésion des prestataires aux standards de qualité des services basés sur les normes et protocoles internationalement et nationalement acceptés. Les composantes de l'observation comprennent le processus utilisé en menant certaines étapes spécifiques telles que les examens physiques et le contenu de l'entretien entre le prestataire et le client (histoire de la maladie, symptômes et conseils). Pour cette quatrième année, les clients des services suivants ont été choisis pour l'observation : consultation prénatale (CPN) et enfants malades.
- **Les interviews de sortie :** les interviews de sortie ont été conçues pour évaluer le niveau de compréhension par le client du service offert portant aussi bien sur la consultation, l'examen, que sur les instructions et conseils reçus en rapport avec le traitement ou les mesures préventives. La compréhension des principaux messages par les clients augmente la probabilité

de réussite du traitement ou du respect des comportements préventifs, ce qui favorise des résultats optimaux au niveau de leur santé.

- **Questionnaire spécial pour la case de santé comprenant :**
  - l’inventaire de la case de santé conçu pour évaluer les services spécifiques de la case ;
  - la revue des cahiers, registres et documents liés à la PF, à la promotion de la croissance, à la consultation générale et à la maternité ; et
  - l’interview des prestataires de santé, en utilisant le même questionnaire que pour les autres types de structures.

## **2.3 FORMATION ET COLLECTE DES DONNÉES**

Tous les questionnaires de l’ECPSS ont été pré-testés au cours de la formation initiale en 2012. Pour la quatrième année, seule une révision a été organisée du 25 au 31 janvier 2016, pour remettre à niveau les agents de terrain, expliquer les nouvelles questions et tester le programme informatique incluant ces nouvelles questions. Tous les neuf enquêteurs faisant partis de l’équipe de terrain ont participé à la révision. Les équipes sont formées d’un chef d’équipe qui collecte aussi les données et deux enquêteurs. Chaque équipe est accompagnée d’un chauffeur.

La supervision du travail sur le terrain a été coordonnée au niveau de l’ANSD et réalisée par le médecin recruté comme coordonnateur technique de l’ECPSS et un ingénieur en informatique avec l’appui du conseiller en EDS continue de l’USAID. Ces trois personnes visitaient les équipes périodiquement et suivaient la qualité des données.

## **2.4 ÉCHANTILLON**

Les données de l’ECPSS du Sénégal ont été collectées à partir d’un échantillon de structures de santé. Les structures de santé incluses dans l’échantillon ont été classées en fonction de leur autorité de gestion. Il s’agit des structures publiques, privées, privées sans but lucratif (ONG Entreprises), et privées confessionnelles.

Sur un total de 3 084 structures de santé (dont 86 hôpitaux, 242 centres de santé, 1 250 postes de santé et 1 506 cases de santé), l’échantillon a inclus 50 % des hôpitaux, 50 % des centres de santé, y compris les centres médicaux de garnison (CMG), 20 % des postes de santé, y compris les infirmeries des maisons d’arrêt et de correction (MAC) et des cases de santé liées aux postes choisis.

Cet échantillonnage est similaire à celui de la deuxième année pour les hôpitaux et centres de santé ; par contre, parmi les postes de santé, 30 % ont été visités la deuxième année, le reste étant constitué par de nouveaux postes. Le tableau 2.1 présente la distribution des structures dans l’échantillon final selon les régions, le tableau 1\2.2 le résultat de la visite des équipes de terrain et le tableau 2.3 présente la répartition des structures enquêtées et leur effectif selon le type, l’autorité de gestion et les régions.



**Tableau 2.1 Distribution des structures dans l'échantillonnage final par région**

Effectif de chaque type de structures sélectionnées pour l'échantillon de l'enquête, par région, Sénégal ECPSS 2016

Type de structure	Région														Total
	Dakar	Diourbel	Fatick	Kaffrine	Kaolack	Kédougou	Kolda	Louga	Matam	Saint Louis	Sédhiou	Tambacounda	Thiès	Ziguinchor	
<b>Type de structure</b>															
Hôpital	22	2	1	1	2	1	1	1	1	2	1	1	5	1	42
Centre de santé	17	2	3	3	3	2	4	7	2	2	2	6	7	5	65
Poste de santé	36	20	18	16	18	15	15	18	16	22	15	18	28	24	279
Case de santé	0	4	5	5	7	10	7	8	6	10	11	9	9	7	98
<b>Total</b>	<b>75</b>	<b>28</b>	<b>27</b>	<b>25</b>	<b>30</b>	<b>28</b>	<b>27</b>	<b>34</b>	<b>25</b>	<b>36</b>	<b>29</b>	<b>34</b>	<b>49</b>	<b>37</b>	<b>484</b>

Sur un total de 386 structures sélectionnées pour l'ECPSS 2016, 371 ont été enquêtées avec succès, soit une participation de 96 % et 97 cases de santé sur les 98 liées aux postes de santé sélectionnés, soit un taux de réponse de 99 %. (Tableaux 2.2 et 2.3).

Les structures enquêtées comprennent 35 hôpitaux, 61 centres de santé, 275 postes de santé et 97 cases de santé rattachées aux postes choisis. Les structures enquêtées appartiennent plus au secteur public (79 %), tandis que le privé ne représente que 21 %.

**Tableau 2.2 Répartition des structures contactées, selon certaines caractéristiques**

Répartition des structures échantillonnées selon le résultat des visites des enquêteurs à la structure, selon certaines caractéristiques, Sénégal ECPSS 2016

Caractéristiques	Complétée	Fermée	Non-existante	Pourcentage complété	Effectif des institutions dans l'échantillon
<b>Type de structure</b>					
Hôpital	35	7	0	83	42
Centre de santé	61	4	0	94	65
Poste de santé	275	4	0	99	279
<b>Autorité de gestion</b>					
Publique	288	1	0	100	289
Privé	83	14	0	86	97
<b>Région</b>					
Dakar	62	13	0	83	75
Diourbel	24	0	0	100	24
Fatick	22	0	0	100	22
Kaffrine	19	1	0	95	20
Kaolack	23	0	0	100	23
Kédougou	18	0	0	100	18
Kolda	19	1	0	95	20
Louga	26	0	0	100	26
Matam	19	0	0	100	19
Saint Louis	26	0	0	100	26
Sédhiou	18	0	0	100	18
Tambacounda	25	0	0	100	25
Thiès	40	0	0	100	40
Ziguinchor	30	0	0	100	30
<b>Total</b>	<b>371</b>	<b>15</b>	<b>0</b>	<b>96</b>	<b>386</b>
Case de santé	97	0	1	99	98

**Tableau 2.3 Distribution des structures enquêtées, selon certaines caractéristiques**

Répartition (en %) des structures enquêtées et effectif des structures enquêtées selon certaines caractéristiques, Sénégal ECPSS 2016

Caractéristique	Répartition en pourcentage pondéré des structures enquêtées	Effectif des structures enquêtées	
		Pondéré	Non pondéré
<b>Type de structure</b>			
Hôpital	4	16	35
Centre de santé	8	30	61
Poste de santé	88	325	275
<b>Autorité de gestion</b>			
Publique	79	294	288
ONG/Privé sans but lucratif	13	49	49
Privé	8	28	34
<b>Région</b>			
Dakar	17	62	62
Diourbel	7	27	24
Fatick	6	23	22
Kaffrine	4	17	19
Kaolack	6	24	23
Kédougou	3	10	18
Kolda	5	17	19
Louga	6	23	26
Matam	5	17	19
Saint Louis	8	30	26
Sédhiou	3	12	18
Tambacounda	7	25	25
Thiès	14	52	40
Ziguinchor	9	33	30
Total	100	371	371
Case de santé	0	97	97

Par ailleurs les régions de Dakar et Thiès représentent à elles seules près du tiers des structures enquêtées (respectivement 17 % et 14 %). La distribution des structures enquêtées dans les autres régions varie de 3 % dans les régions de Kédougou et de Sedhiou à 9 % à Ziguinchor.

## 2.5 ANALYSE DES DONNÉES

Ce rapport préliminaire ne présente que les résultats de l'inventaire des structures. Cet inventaire a consisté à collecter des informations non seulement sur la disponibilité d'équipements nécessaire pour fournir, à la population, des services de santé de qualité, mais aussi sur leur fonctionnalité et sur les composants des systèmes de support (logistique, entretien, gestion). Pour cela, l'enquêteur interrogeait la personne la plus indiquée au sein de l'organisation de la structure et/ou le prestataire de chaque service le mieux informé présent le jour de l'interview.

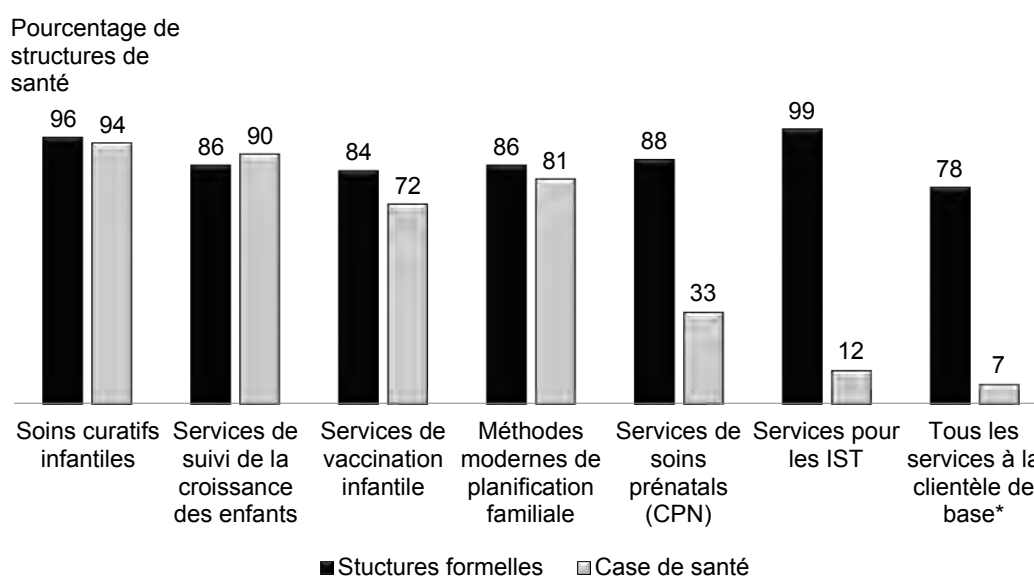
**Disponibilité des éléments : seuls les éléments qui ont été observés sont considérés comme disponibles. Tout élément déclaré mais non vu par l'enquêteur n'a pas été considéré comme disponible.**

## 3.1 DISPONIBILITÉ DES SERVICES DE BASE

Les services de base comprennent les soins curatifs ambulatoires pour enfant de moins de cinq ans malade, les services de vaccination infantile au sein de la structure, le suivi de la croissance infantile, toute méthode de planification familiale, la consultation prénatale et les services pour les infections sexuellement transmissibles (IST).

La disponibilité d'une offre de services comprenant le paquet minimal des services de santé maternelle et infantile et les services de santé de la reproduction ainsi que la fréquence à laquelle ces services sont fournis, sont les éléments clé qui influencent l'utilisation des services par les patients. Les patients sont plus enclins à rechercher des soins dans une structure s'ils sont sûrs que les services seront disponibles à leur arrivée. Le graphique 3.1 présente les données sur la disponibilité des services de base au niveau national.

**Graphique 3.1**  
**Disponibilité des services de base**



L'ECPSS 2016 du Sénégal a révélé une disponibilité des services de base de 78 %, quelles que soient les caractéristiques. Les services de soins curatifs pour les enfants et les IST sont, en moyenne, disponibles dans presque toutes les structures (respectivement 96 % et 99 %), les soins prénatals sont prodigués dans 88 % des structures alors que la planification familiale est offerte dans 86 % des structures. Par ailleurs, plus des trois quarts des structures offrent des services de vaccination et de suivi de la croissance (respectivement 84 % et 86 %).

On constate que si les services de soins curatifs infantiles et ceux d'IST sont généralement disponibles dans la grande majorité des structures quel que soit le type, les services de vaccination, et dans une moindre mesure, ceux de suivi de la croissance et de planification familiale, sont surtout offerts dans les centres de santé et les postes de santé. Ces résultats sont le reflet de la politique de santé selon laquelle les services de santé préventifs sont généralement fournis dans les centres de santé et les postes de santé, tandis que les hôpitaux restent des structures de référence. On note aussi une plus grande disponibilité de tous les services de base dans les structures publiques que dans les structures privées (respectivement 93 % et 22 %). En outre, tous les services de base sont moins disponibles dans la région de Dakar (58 %) (Tableau 3.1).

**Tableau 3.1 Disponibilité des services de base**

Parmi toutes les structures, pourcentage offrant des services de base indiqués et tous les services de base, selon certaines caractéristiques, Sénégal ECPSS 2016

Caractéristique	Soins curatifs infantiles	Services de suivi de la croissance des enfants	Services de vaccination infantile	Méthodes modernes de planification familiale	Services de soins prénatals (CPN)	Services pour les IST	Tous les services de base <sup>1</sup>	Effectif des structures
<b>Type de structure</b>								
Hôpital	92	56	43	76	82	89	33	16
Centre de santé	96	70	76	78	78	100	69	30
Poste de santé	96	89	86	87	89	99	82	325
<b>Autorité de gestion</b>								
Publique	100	96	95	98	96	100	93	294
Privé	81	47	41	41	55	96	22	77
<b>Région</b>								
Dakar	83	62	66	77	77	94	58	62
Diourbel	100	95	93	90	95	100	88	27
Fatick	100	99	94	90	99	100	85	23
Kaffrine	99	99	93	94	99	100	93	17
Kaolack	93	91	86	81	91	100	79	24
Kédougou	93	88	82	87	87	100	82	10
Kolda	98	69	59	69	73	100	57	17
Louga	100	89	89	96	89	100	78	23
Matam	100	100	99	100	100	100	99	17
Saint Louis	100	91	89	97	93	100	88	30
Sédhiou	100	95	95	97	97	100	95	12
Tambacounda	100	90	85	86	86	100	85	25
Thiès	96	91	84	79	85	98	78	52
Ziguinchor	100	86	87	85	81	100	78	33
Total	96	86	84	86	88	99	78	371
Case de santé	94	90	72	81	33	12	7	97

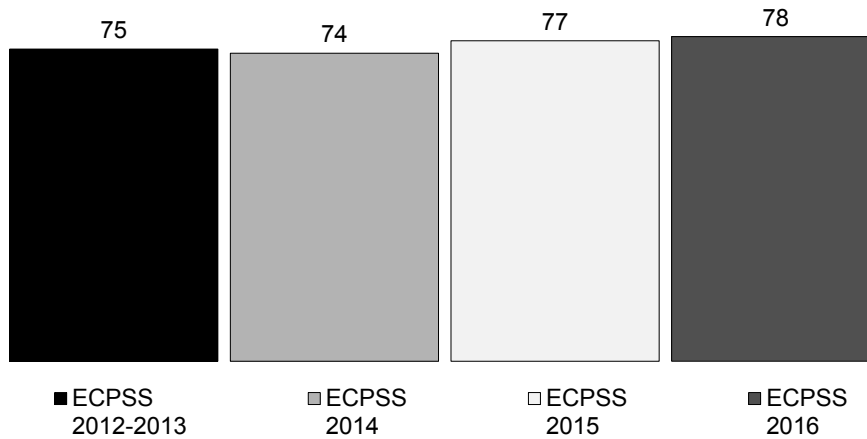
<sup>1</sup> Les services de base comprennent les soins curatifs ambulatoires pour enfant malade, le suivi de la croissance infantile, les services de vaccination infantile au sein de la structure, n'importe quelle méthode moderne de planification familiale, de la consultation prénatale et les services pour les infections sexuellement transmissibles (IST).

## Tendances

La comparaison des résultats avec ceux des trois années précédentes ne fait pas apparaître de changements importants (graphique 3.2). En moyenne, parmi toutes les structures enquêtées, 78 % en 2016 contre 77 % en 2015, 74 % en 2014 et 75 % en 2012-2013 offrent tous les services de base.

**Graphique 3.2**  
**Tendance de la disponibilité des services de santé de base**  
**depuis la première phase de l'ECPSS du Sénégal**

Pourcentage de structures de santé

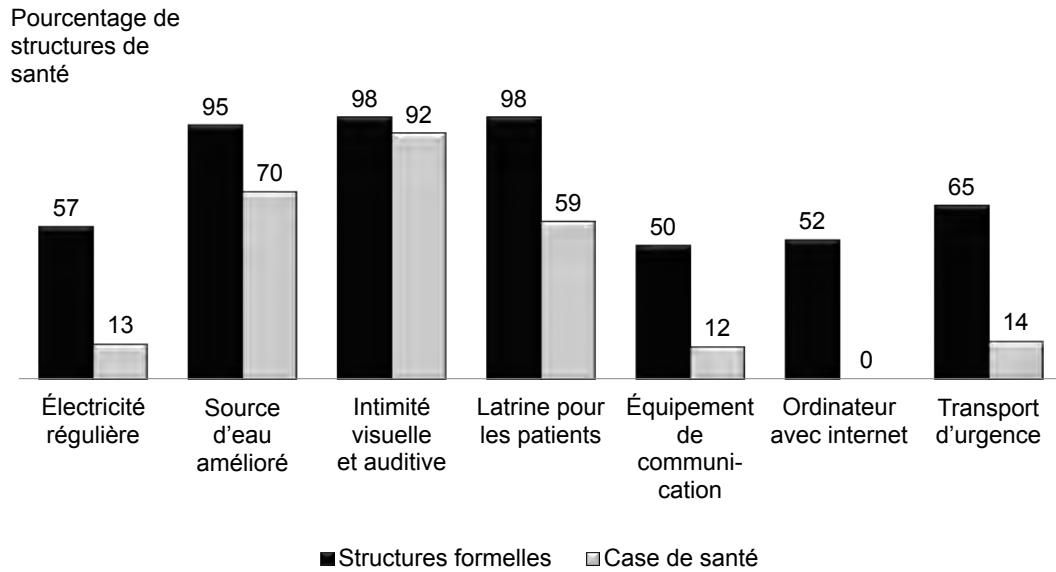


### 3.2 DISPONIBILITÉ DES INFRASTRUCTURES DE BASE POUR LES PATIENTS

Bien que l'on puisse fournir des services de santé de qualité dans des structures qui disposent d'un équipement rudimentaire, certaines infrastructures et équipements de base contribuent à la satisfaction du patient et des prestataires, et également, à l'amélioration de la qualité et du niveau des services. Ces éléments peuvent contribuer à inciter le patient à utiliser la structure et motiver et encourager ainsi le personnel à suivre les normes pour assurer des services de qualité.

On note une bonne disponibilité des infrastructures de base au niveau des structures pour répondre aux besoins des patients. En effet la presque-totalité des structures avaient une source d'eau améliorée (95 %), assuraient une protection visuelle et auditive aux patients (98 %), et avaient des toilettes pour les patients (98 %), contrairement aux équipements de communication (50 %), ordinateur avec internet (52 %) présent dans la moitié des structures et le transport d'urgence qui n'est disponible que dans un peu plus de deux structure sur trois (65 %) (Graphique 3.3). Par ailleurs, seulement un peu plus d'une structure sur deux dispose régulièrement d'électricité (57 %).

**Graphique 3.3**  
**Disponibilité des infrastructures de base pour**  
**répondre aux besoins des patients**



La disponibilité du transport d'urgence est particulièrement faible dans les régions de Kédougou, Kaffrine et Matam où seulement moins d'une structure sur deux en possède. De même, c'est dans la région de Kaolack (26 %) que la disponibilité de l'électricité de façon régulière est la plus faible. (Tableau 3.2)

**Tableau 3.2 Disponibilité des infrastructures de base pour répondre aux besoins des clients**

Parmi toutes les structures, pourcentage ayant des infrastructures de base indiquées pour permettre un service de qualité, selon certaines caractéristiques, Sénégal ECPSS 2016

Caractéristique	Infrastructures							Effectif des structures
	Électricité régulière <sup>1</sup>	Source d'eau améliorée <sup>2</sup>	Intimité visuelle et auditive <sup>3</sup>	Latrine pour les patients <sup>4</sup>	Équipement de communication <sup>5</sup>	Ordinateur avec internet <sup>6</sup>	Transport d'urgence <sup>7</sup>	
<b>Type de structure</b>								
Hôpital	99	100	97	100	93	97	91	16
Centre de santé	67	96	93	96	81	82	94	30
Poste de santé	54	95	99	98	45	47	61	325
<b>Autorité de gestion</b>								
Publique	55	95	98	99	43	46	64	294
Privé	64	96	100	97	77	75	67	77
<b>Région</b>								
Dakar	73	100	99	100	85	76	76	62
Diourbel	54	95	100	100	18	32	73	27
Fatick	51	95	100	100	79	59	69	23
Kafrine	46	100	96	100	48	42	36	17
Kaolack	26	95	95	100	20	25	58	24
Kédougou	75	100	100	100	35	84	34	10
Kolda	57	100	100	77	48	66	53	17
Louga	68	100	85	100	26	89	72	23
Matam	59	100	100	100	13	62	42	17
Saint Louis	49	100	100	100	25	69	64	30
Sédhiou	71	77	100	100	97	24	51	12
Tambacounda	75	76	95	90	11	12	66	25
Thiès	47	100	100	100	51	56	63	52
Ziguinchor	53	85	100	100	87	12	85	33
<b>Total</b>	<b>57</b>	<b>95</b>	<b>98</b>	<b>98</b>	<b>50</b>	<b>52</b>	<b>65</b>	<b>371</b>
Case de santé	13	70	92	59	12	0	14	97

Note: Les indicateurs présentés dans ce tableau comprennent le domaine des infrastructures de base pour évaluer la disponibilité des services généraux au sein des structures de santé, selon la méthodologie d'évaluation proposée par l'OMS et l'USAID (OMS 2015).

<sup>1</sup> La structure est raccordée à un réseau électrique central et il n'y a pas eu d'interruption de l'alimentation électrique qui a duré pour plus de deux heures à la fois pendant les heures normales de travail dans les 7 jours précédant l'enquête, ou la structure a un générateur fonctionnel avec du carburant disponible le jour de l'enquête, ou encore la structure a de l'énergie solaire de secours.

<sup>2</sup> L'eau est acheminée dans la structure ou dans la cour par un robinet, ou encore l'eau d'une borne fontaine public, puits-citerne ou forage, puits protégés, ou de l'eau de pluies, et l'approvisionnement en eau à partir de cette source est disponible à moins de 500 mètre de la structure.

<sup>3</sup> Une salle privée ou un endroit avec paravent disponible dans le service général de consultation externe qui est à une distance suffisante des autres clients de sorte qu'une conversation normale pourrait avoir lieu sans que le client ne soit vu ou ni entendu par d'autres.

<sup>4</sup> La structure a une toilette fonctionnelle avec chasse d'eau/chasse manuelle, une fosse/latrine améliorée auto-aérée avec ou sans dalle, ou une toilette à compostage.

<sup>5</sup> La structure a un téléphone fixe fonctionnel, un téléphone portable de la structure fonctionnel, un téléphone portable personnel fonctionnel pris en charge par la structure ou un émetteur-radio à courtes ondes disponible dans la structure.

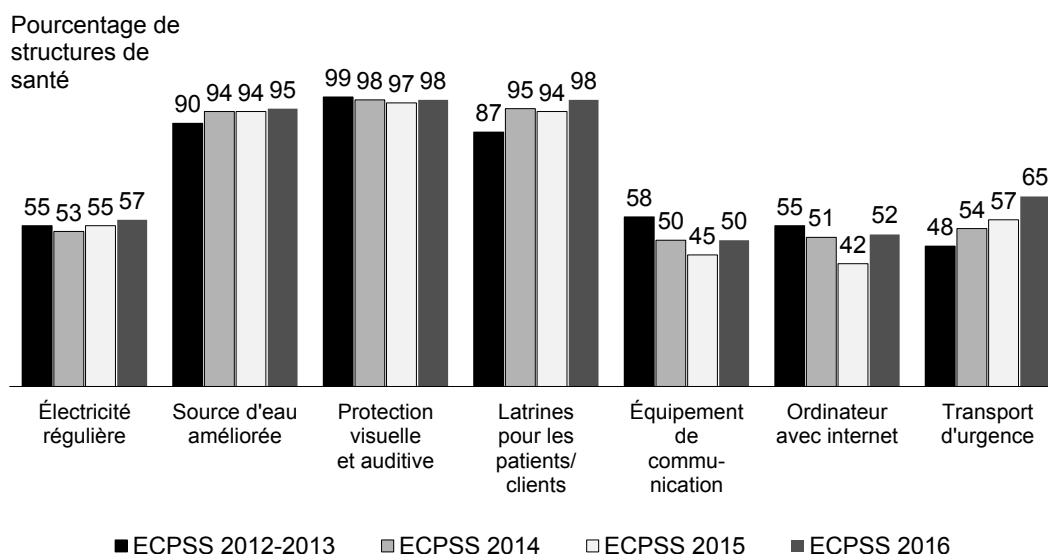
<sup>6</sup> La structure a un ordinateur fonctionnel avec accès à l'internet qui n'est pas interrompu pendant plus de deux heures à la fois pendant les heures normales de travail, ou la structure a l'accès à l'internet par un téléphone portable dans la structure.

<sup>7</sup> La structure a une ambulance fonctionnelle ou un autre véhicule pour le transport d'urgence qui est stationné à la structure et a du carburant disponible le jour de l'enquête, ou la structure a accès à une ambulance ou un autre véhicule qui est stationné dans une autre structure ou qui part d'une autre structure pour le transport d'urgence des patients.

## Tendances

Par rapport aux trois premières années, on note une tendance à la hausse dans la disponibilité de certains équipements (graphique 3.4). Par exemple, le pourcentage de structures disposant de toilettes/latrines pour les patients est passé, pour l'ensemble de structures, de 87 % en 2012-2013, à 94 % en 2015 et 98 % en 2016. La disponibilité d'un transport d'urgence, est passée, en moyenne, de 48 % en 2012-2013 à 57 % en 2015 et 65 % en 2016.

**Graphique 3.4**  
**Tendance de la disponibilité des infrastructures de base depuis la première phase de l'ECPSS du Sénégal**



Cependant les données montrent une tendance à la hausse de la disponibilité d'autres équipements dont la tendance a été à la baisse jusqu'en 2015, comme les équipements de communication ou les ordinateurs avec internet. En effet, la proportion des structures disposant d'équipements de communication est passée de 58 % en 2012-2013 à 50 % en 2014, 45 % en 2015 et à 50 % en 2016. Quant à la proportion des structures disposant d'ordinateurs avec internet, elle est passée de 55 % en 2012-2013 à 51 % en 2014, 42 % en 2015 et à 52 % en 2016.

### 3.3 ÉQUIPEMENTS STANDARD POUR LE CONTRÔLE DES INFECTIONS NOSOCOMIALES

Les infections nosocomiales compliquent très souvent la prestation des services de santé dans toutes les structures, d'où la nécessité d'appliquer des mesures strictes de contrôle pour prévenir leur propagation. L'ECPSS 2016 a permis d'évaluer la disponibilité d'équipements de stérilisation, d'élimination finale des déchets médicaux, piquants, coupants ou tranchants, la disponibilité de savon et d'eau courante, de lave-main, de gants en latex, de masque et de blouses mais aussi et surtout des normes et protocoles pour les mesures de précaution de base.

Le tableau 3.3.1 présente la disponibilité des éléments de base pour le contrôle des infections au niveau national, selon le type de structure et l'autorité de gestion.

La gestion des déchets biomédicaux dans les structures sanitaires est généralement bonne pour les déchets tranchants. En effet, la grande majorité des structures (92 %), quelle que soit leur caractéristique, était capable de procéder à l'élimination finale et en toute sécurité, des déchets piquants/coupants/tranchants. Seules 62 % des structures procèdent à l'élimination finale en toute sécurité des déchets infectieux. Près de neuf structures sur dix (88 %) étaient en mesure d'assurer le stockage approprié des déchets piquants/coupants/tranchants mais seulement 41 % pouvaient assurer le stockage des déchets infectieux.

S'agissant des équipements de stérilisation, on note que 61 % des structures en disposent ; il s'agit généralement des hôpitaux et des centres de santé (respectivement 93 % et 95 %). Cependant on note que les structures de santé utilisent plus la désinfection à haut niveau (88 %) que la stérilisation. Quant aux mesures de protection personnelle, il convient de noter qu'au moment de l'enquête, 94 % des structures disposaient d'eau courante et de savon ou d'un lave-main à base d'alcool, 95 % de gants en latex, 87 % de désinfectant ou antiseptique et seulement 4 % de protège-yeux.



**Tableau 3.3.1 Eléments de base pour le contrôle des infections par type de structure et autorité de gestion**

Parmi toutes les structures, pourcentage disposant des équipements de stérilisation quelque part dans la structure et d'autres éléments de base pour le contrôle des infections disponibles dans le lieu principal de consultation externe de la structure le jour de l'enquête, selon le type de structure et autorité de gestion, Sénégal ECPSS 2016

Eléments	Type de structure			Autorité de gestion		Total	Case de santé
	Hôpital	Centre de santé	Poste de santé	Publique	Privé		
Équipement de stérilisation <sup>1</sup>	93	95	56	57	73	61	na
Équipement pour la désinfection à haut niveau <sup>2</sup>	81	87	89	93	72	88	85
Élimination finale en toute sécurité des déchets piquants/coupants/tranchants <sup>3</sup>	73	84	94	93	88	92	71
Élimination finale en toute sécurité des déchets infectieux <sup>4</sup>	76	66	61	62	59	62	57
Stockage approprié des déchets piquants/coupants/tranchants <sup>5</sup>	69	76	90	88	86	88	82
Stockage approprié des déchets infectieux <sup>6</sup>	49	20	43	38	51	41	30
Désinfectant/Antiseptique <sup>7</sup>	77	70	90	87	91	87	76
Seringues et aiguilles <sup>8</sup>	57	39	44	38	68	44	na
Savon	93	76	92	91	92	91	88
Eau courante <sup>9</sup>	93	72	92	90	92	90	69
Savon et eau courante	90	72	90	88	92	89	68
Lave-main à base d'alcool	83	66	70	67	82	70	17
Savon et eau courante ou lave-mains à base d'alcool	93	85	95	93	98	94	70
Gants en latex <sup>10</sup>	94	87	96	94	98	95	74
Masques	63	46	50	50	51	50	na
Blouses	94	88	92	93	90	92	na
Protège-yeux	10	8	3	3	7	4	na
Normes et protocoles pour les mesures de précautions de base <sup>11</sup>	23	42	55	58	33	53	45
Effectif des structures	16	30	325	294	77	371	97

Note: Les indicateurs présentés dans ce tableau comprennent les éléments de base pour le contrôle des infections pour évaluer la disponibilité des services généraux au sein des structures de santé, selon la méthodologie d'évaluation proposée par l'OMS et l'USAID (OMS 2015).

na = Non applicable

<sup>1</sup> La structure déclare que certains instruments sont traités dans la structure et la structure dispose d'un stérilisateur électrique à chaleur sèche fonctionnel, un autoclave électrique fonctionnel, ou un autoclave non-électrique avec une source de chaleur fonctionnel disponible n'importe où dans la structure.

<sup>2</sup> La structure déclare que certains instruments sont traités dans la structure et la structure dispose d'une bouilloire électrique fonctionnelle ou autre casserole avec une source de chaleur pour la désinfection à haut niveau par ébullition ou la désinfection à haut niveau à la vapeur, ou encore la structure a le chlore, le formaldéhyde ou le glutaraldéhyde pour la désinfection à haut niveau chimique disponible quelque part dans la structure le jour de l'enquête.

<sup>3</sup> Le processus d'élimination des déchets piquants/coupants/tranchants est l'incinération et la structure a un incinérateur fonctionnel avec du carburant le jour de l'enquête, ou encore la structure élimine les déchets piquants/coupants/tranchants au moyen d'un feu à ciel ouvert dans un endroit protégé, le dépôt sur décharge sans combustion dans un endroit protégé, ou l'élimination hors de la structure avec stockage dans un environnement protégé avant l'enlèvement hors de la structure.

<sup>4</sup> Le processus d'élimination des déchets infectieux est l'incinération et la structure a un incinérateur fonctionnel avec du carburant le jour de l'enquête, ou encore la structure élimine les déchets infectieux au moyen de feu à ciel ouvert dans un endroit protégé, le dépôt sur décharge sans combustion dans un endroit protégé, ou l'élimination hors de la structure avec stockage dans un environnement protégé avant l'enlèvement hors de la structure.

<sup>5</sup> La boîte pour objets tranchants (boîte de sécurité) est observée dans le service principal de consultation externe, à l'endroit où le dépistage du VIH se fait si la structure fait le dépistage du VIH, ainsi qu'à l'endroit où la petite chirurgie se fait, si la structure fait de la petite chirurgie.

<sup>6</sup> Les poubelles sont observées dans le service principal de consultation externe, à l'endroit où le dépistage du VIH se fait si la structure fait le dépistage du VIH, ainsi qu'à l'endroit où la petite chirurgie se fait, si la structure fait de la petite chirurgie.

<sup>7</sup> Désinfectant à base de chlore ou à base d'autres produits spécifiques au pays utilisé pour la désinfection de l'environnement, disponible dans le service principal de consultation externe.

<sup>8</sup> Seringues jetables à usage unique avec aiguilles ou seringues autobloquantes avec aiguilles disponible à l'endroit principal de consultation externe.

<sup>9</sup> Robinet, l'eau dans un seau avec robinet, ou un pichet disponible à l'endroit principal de consultation externe.

<sup>10</sup> Les gants équivalents pas en latex sont acceptables.

<sup>11</sup> N'importe quels normes et protocoles sur le contrôle des infections dans la structure disponible à l'endroit principal de consultation externe.

En ce qui concerne les régions (Tableau 3.3.2), les résultats montrent que l'élimination finale en toute sécurité des déchets médicaux (tranchants et infectieux) était beaucoup plus assurée dans les régions de Kaffrine (100 %), Kédougou (100 %) et Matam (99 %) que dans les autres régions du pays.

**Tableau 3.3.2. Eléments de base pour le contrôle des infections par région**

Parmi toutes les structures, pourcentage disposant des équipements de stérilisation quelque part dans la structure et d'autres éléments de base pour le contrôle des infections disponibles dans le lieu principal de consultation externe de la structure le jour de l'enquête par région, Sénégal ECPS 2016

Eléments	Région													Total	
	Dakar	Diourbel	Fatick	Kaffrine	Kaolack	Kédougou	Kolda	Louga	Matam	Saint Louis	Sédhiou	Tam-bacounda	Thiès		Ziguinchor
Équipement de stérilisation <sup>1</sup>	90	77	52	48	45	37	44	65	30	49	61	27	72	62	61
Équipement pour la désinfection à haut niveau <sup>2</sup>	91	75	100	94	83	95	96	91	100	100	100	51	86	92	88
Élimination finale en toute sécurité des déchets piquants/coupants/tranchants <sup>3</sup>	94	97	89	100	88	100	87	98	99	90	98	88	87	92	92
Élimination finale en toute sécurité des déchets infectieux <sup>4</sup>	78	44	49	100	31	100	58	64	99	81	35	33	53	55	62
Stockage approprié des déchets piquants/coupants/tranchants <sup>5</sup>	83	100	95	90	100	87	93	87	71	78	100	95	83	87	88
Stockage approprié des déchets infectieux <sup>6</sup>	32	57	14	46	73	54	24	24	52	54	34	51	37	37	41
Désinfectant/Antiseptique <sup>7</sup>	86	87	100	76	93	79	89	93	89	89	97	83	77	94	87
Seringues et aiguilles <sup>8</sup>	35	87	23	42	95	30	82	20	7	32	11	74	46	25	44
Savon	91	95	95	90	100	71	93	98	71	77	100	90	91	96	90
Eau courante <sup>9</sup>	89	100	90	78	100	71	93	93	71	87	97	90	91	93	90
Savon et eau courante	89	95	90	78	100	71	93	93	65	77	97	90	91	93	89
Lave-main à base d'alcool	79	46	72	45	70	59	77	71	83	61	100	51	79	74	70
Savon et eau courante ou lave-mains à base d'alcool	92	95	100	88	100	76	100	95	89	88	100	95	97	96	94
Gants en latex <sup>10</sup>	93	100	100	94	100	79	100	100	83	94	94	95	94	96	95
Masques	54	26	77	64	53	46	27	58	42	53	48	4	46	83	50
Blouses	91	95	100	94	95	78	100	100	77	89	100	85	85	100	92
Protège-yeux	4	0	0	0	16	12	6	0	1	0	10	0	3	9	4
Normes et protocoles pour les mesures de précautions de base <sup>11</sup>	40	50	94	66	52	38	62	98	13	22	95	19	43	87	53
Effectif des structures	62	27	23	17	24	10	17	23	17	30	12	25	52	33	371

Note: Les indicateurs présentés dans ce tableau comprennent les éléments de base pour le contrôle des infections pour évaluer la disponibilité des services généraux au sein des structures de santé, selon la méthodologie d'évaluation proposée par l'OMS et l'USAID (OMS 2015).

<sup>1</sup> La structure déclare que certains instruments sont traités dans la structure et la structure dispose d'un stérilisateur électrique à chaleur sèche fonctionnel, un autoclave électrique fonctionnel, ou un autoclave non-électrique avec une source de chaleur fonctionnelle disponible n'importe où dans la structure.

<sup>2</sup> La structure déclare que certains instruments sont traités dans la structure et la structure dispose d'une bouilloire électrique fonctionnelle ou autre casserole avec une source de chaleur pour la désinfection à haut niveau par ébullition ou la désinfection à haut niveau à la vapeur, ou encore la structure a le glutaraldéhyde pour la désinfection à haut niveau chimique disponible quelque part dans la structure le jour de l'enquête.

<sup>3</sup> Le processus d'élimination des déchets piquants/coupants/tranchants est l'incinération et la structure a un incinérateur fonctionnel avec du carburant le jour de l'enquête, ou encore la structure élimine les déchets piquants/coupants/tranchants au moyen d'un feu à ciel ouvert dans un endroit protégé, le dépôt sur décharge sans combustion dans un endroit protégé, ou l'élimination hors de la structure avec stockage dans un environnement protégé avant l'enlèvement hors de la structure.

<sup>4</sup> Le processus d'élimination des déchets infectieux est l'incinération et la structure a un incinérateur fonctionnel avec du carburant le jour de l'enquête, ou encore la structure élimine les déchets infectieux au moyen de feux à ciel ouvert dans un endroit protégé, le dépôt sur décharge sans combustion dans un environnement protégé avant l'enlèvement hors de la structure.

<sup>5</sup> La boîte pour objets tranchants (boîte de sécurité) est observée dans le service principal de consultation externe, à l'endroit où le dépistage du VIH se fait si la structure fait le dépistage du VIH, ainsi qu'à l'endroit où la chirurgie mineure se fait, si la structure fait des chirurgies mineures.

<sup>6</sup> Les poubelles sont observées dans le service principal de consultation externe, à l'endroit où le dépistage du VIH se fait si la structure fait le dépistage du VIH, ainsi qu'à l'endroit où la chirurgie mineure se fait, si la structure fait des chirurgies mineures.

<sup>7</sup> Désinfectant à base de chlore ou à base d'autres produits spécifiques au pays utilisé pour la désinfection de l'environnement, disponible dans le service principal de consultation externe.

<sup>8</sup> Seringues jetables à usage unique avec aiguilles ou seringues autobloquantes avec aiguilles disponibles à l'endroit principal de consultation externe.

<sup>9</sup> Robinet, fœu dans un seau avec robinet, ou un pichet disponible à l'endroit principal de consultation externe.

<sup>10</sup> Les gants équivalents pas en latex sont acceptables.

<sup>11</sup> N'importe quels Normes et protocoles sur le contrôle des infections dans la structure disponible à l'endroit principal de consultation externe.

### 3.4 CAPACITÉ DE DIAGNOSTIC DES LABORATOIRES

L'aide au diagnostic constitue, dans de nombreuses situations, une étape déterminante pour une prise en charge correcte des patients.

Le tableau 3.4 présente la capacité de diagnostic des laboratoires en ce qui concerne les tests de base et de diagnostic avancé, de même que la disponibilité des équipements d'imagerie diagnostique, selon le type de structure et l'autorité de gestion.

**Tableau 3.4 Capacité de diagnostic des laboratoires par type de structure et autorité de gestion**

Parmi toutes les structures, pourcentage ayant la capacité d'effectuer les tests de diagnostic de laboratoire de base et avancés dans la structure, selon le type de structure et autorité de gestion, Sénégal ECPSS 2016

Tests de laboratoire	Type de structure			Autorité de gestion		Total	Case de santé
	Hôpital	Centre de santé	Poste de santé	Publique	Privé		
<b>Tests de base</b>							
Hémoglobine	71	60	4	10	19	12	0
Glycémie	20	53	77	76	62	73	0
Test de diagnostic du paludisme	91	97	93	99	75	94	76
Protéinurie	67	68	76	81	53	75	0
Glycosurie	65	68	73	77	53	72	0
Test de diagnostic du VIH	76	88	84	92	56	84	0
Collection de tache de sang séché	40	56	2	9	4	8	0
Microscopie de la TB	38	53	2	8	8	8	0
Test de diagnostic rapide de la syphilis	6	11	2	3	4	3	0
Microscopie générale	68	74	6	11	27	14	0
Test urinaire de grossesse	70	74	85	91	53	83	0
Test de la fonction hépatique ou rénale (ALT ou Créatinine)	71	60	4	9	21	11	0
<b>Tests diagnostiques avancés</b>							
Électrolytes sériques	71	60	3	8	19	11	0
Numération formule sanguine complète avec différentiels	71	60	3	8	19	11	0
Groupage sanguin et compatibilité	20	12	0	2	2	2	0
Comptage de CD4	19	32	0	4	2	3	0
Sérologie de la syphilis	6	3	0	1	2	1	0
Coloration de Gram	58	51	3	7	17	9	0
Microscopie des selles	65	63	4	9	21	12	0
LCR <sup>1</sup> /Numération du fluide corporel	68	63	3	9	18	11	0
Culture de tuberculose	0	2	0	0	0	0	0
<b>Équipement pour l'imagerie diagnostique</b>							
Appareil de radiographie	62	25	2	4	14	6	0
Machine/Système à ultrason	73	58	5	11	18	12	0
CT Scan	21	3	0	1	4	2	0
Effectif des structures	16	30	325	294	77	371	97

Note: Les indicateurs des tests de base présentés dans ce tableau comprennent le domaine de capacité de diagnostic pour évaluer la disponibilité des services généraux au sein des structures de santé, selon la méthodologie d'évaluation proposée par l'OMS et l'USAID (OMS 2012).

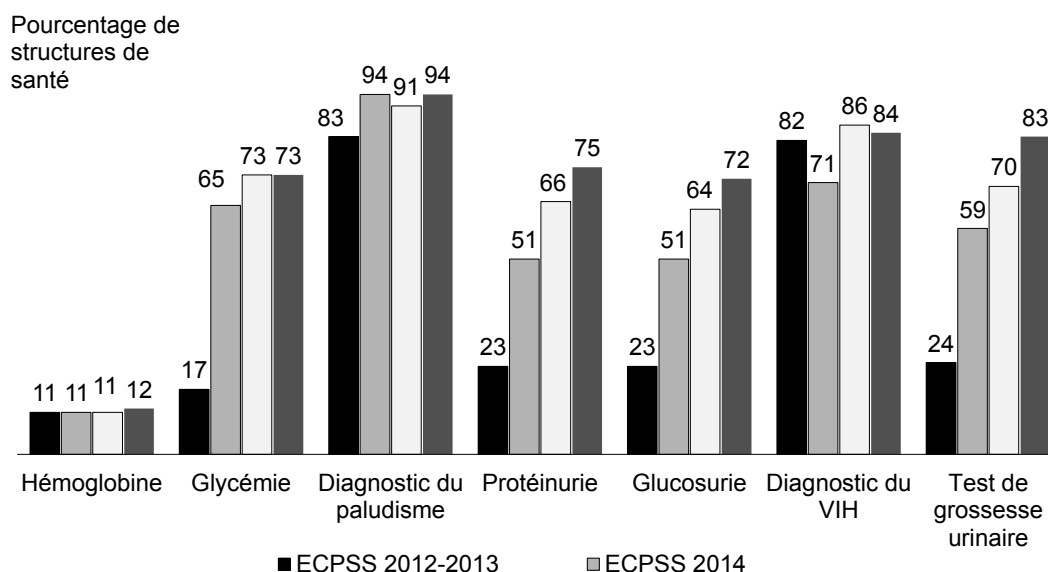
<sup>1</sup> LCR = liquide céphalo-rachidien.

Les résultats de l'ECPSS 2016 mettent en évidence une bonne capacité des structures sanitaires à effectuer les tests de diagnostic de laboratoire de base et avancés. On note que les structures sont généralement capables de faire les tests pour le diagnostic du paludisme (94 %), du VIH et de grossesse sur urine (respectivement 84 % et 83 %), de même que la protéinurie (75 %), glycémie (73 %) et la glucosurie (72 %). Par contre, seulement 6 % disposent d'appareil de radiographie. Il faut noter que la plupart des moyens de diagnostic ne sont généralement disponibles que dans les hôpitaux et dans une moindre mesure dans les centres de santé. La distribution de la capacité de diagnostic des laboratoires des structures par région se trouve dans le tableau A-3.3 en annexes.

#### Tendances

La comparaison des résultats de l'ECPSS 2016 avec ceux des précédentes années fait apparaître une tendance continue à la hausse dans la capacité des structures à effectuer certains tests de base (graphique 3.5). Il s'agit des tests de la protéinurie, glycosurie et du test urinaire de grossesse.

**Graphique 3.5**  
**Tendance de la capacité de diagnostic des laboratoires**  
**à effectuer des tests de base**



Par contre, la capacité d'effectuer certains autres tests de base comme l'hémoglobinurie, la glycémie, le diagnostic du paludisme et du VIH ne montre pas de changement notable depuis 2015.

### 3.5 RÉPARTITION DU PERSONNEL DANS LES ETABLISSEMENTS ENQUÊTÉS

Normalement, chaque structure de santé devrait disposer d'un nombre minimum de prestataires en fonction du niveau de complexité des services offerts. Le tableau 3.5 présente le nombre médian de prestataires engagés par ou affectés à la structure selon le type de prestataire et le type de structure.

**Tableau 3.5 Configuration de personnel dans les structures interviewées**

Nombre médian<sup>1</sup> des prestataires, engagés par, ou affectés à la structure, selon le type de prestataire et le type de structure, Sénégal ECPSS 2016

Type de structure	Nombre médian de prestataires affectés à/employés par/détachés auprès de la structure					Effectif des structures
	Prestataire type 1 - médecin gen/chir/spec	Prestataire type 2 - pharmacien/biologiste	Prestataire type 3 - technicien supérieur	Prestataire type 4 - infirmier(e)/sage-femme	Prestataire type 6 - matrone/relais/ASC	
Hôpital	6	2	5	13	9	16
Centre de santé	3	<1	3	12	9	30
Poste de santé	<1	<1	<1	2	6	325
Total	<1	<1	<1	3	6	371
Case de santé	<1	<1	<1	<1	3	97

<sup>1</sup> Chiffres fournis par le responsable de la structure

L'ECPSS 2016 a montré que ce sont les hôpitaux et les centres de santé qui disposent du personnel le plus nombreux, le plus varié et le plus qualifié. Les prestataires du type 1, regroupant les médecins généralistes, les spécialistes et les chirurgiens, et ceux du type 3, regroupant les techniciens supérieurs, se retrouvent spécifiquement au niveau des hôpitaux et des centres de santé.

L'ECPSS 2016 montre une augmentation du personnel qualifié, personnel de type 1 au niveau des hôpitaux comparativement aux autres années.

### 3.6 SERVICES DE SANTÉ DE L'ENFANT

Le Sénégal, par l'intermédiaire du ministère de la Santé et de l'Action Sociale, a consenti des efforts importants pour réduire la mortalité infanto-juvénile. L'ECPSS 2016 a permis d'évaluer la disponibilité des services de santé infantile : les soins curatifs infantiles, le suivi de la croissance et le service de vaccination.

#### 3.6.1 Disponibilité des services de santé infantile

Le tableau 3.6 présente la disponibilité des services de santé infantile en fonction du type de structure, de l'autorité de gestion et de la région.

**Tableau 3.6 Disponibilité des services de santé infantile**

Parmi toutes les structures, pourcentages offrant des services de santé infantile spécifiques dans la structure, selon certaines caractéristiques, Sénégal ECPSS 2016

Caractéristique	Pourcentage des structures offrant:					Effectif des structures
	Soins curatifs infantiles	Suivi de la croissance	Vaccination infantile <sup>1</sup>	Tous les 3 services de santé infantile de base	Supplémentation de routine en vitamine A	
<b>Type de structure</b>						
Hôpital	92	56	43	34	45	16
Centre de santé	96	70	76	70	72	30
Poste de santé	96	89	86	85	88	325
<b>Autorité de gestion</b>						
Publique	100	96	95	94	97	294
Privé	81	47	41	34	41	77
<b>Région</b>						
Dakar	83	62	66	58	65	62
Diourbel	100	95	93	93	95	27
Fatick	100	99	94	94	99	23
Kaffrine	99	99	93	93	99	17
Kaolack	93	91	86	84	84	24
Kédougou	93	88	82	82	75	10
Kolda	98	69	59	57	69	17
Louga	100	89	89	85	94	23
Matam	100	100	99	99	94	17
Saint Louis	100	91	89	89	90	30
Sédhiou	100	95	95	95	95	12
Tambacounda	100	90	85	85	91	25
Thiès	96	91	84	84	84	52
Ziguinchor	100	86	87	86	89	33
Total	96	86	84	82	85	371
Case de santé	94	90	72	61	71	97

<sup>1</sup> L'offre routinière des vaccins de Pentavalent, polio et le vaccin contre la rougeole dans la structure

Au niveau national, les résultats montrent que 82 % des structures de santé offrent les trois services de santé infantile de base. Un peu plus de neuf structures publiques sur dix offrent les trois services de santé infantile (94 %) contre seulement un peu plus de trois structures sur dix dans le privé (34 %). C'est dans les postes de santé que la disponibilité de ces trois services de santé infantile de base est la meilleure (85 %) contre 70 % dans les centres de santé et seulement 34 % dans les hôpitaux.

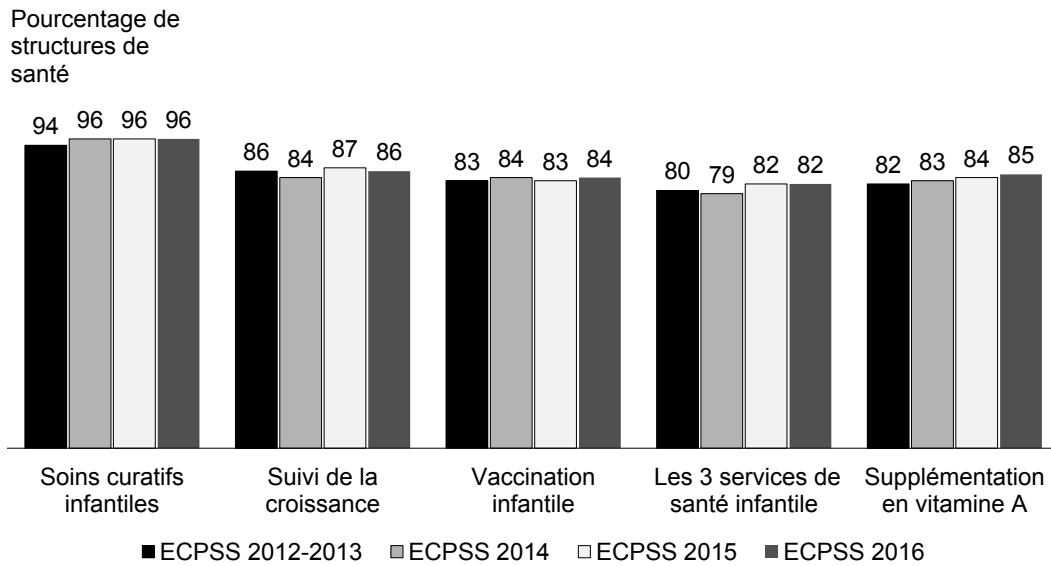
La disponibilité plus grande des services de soins curatifs et de suivi de la croissance dans les structures de proximité que sont les cases et les postes de santé constitue un atout pour la population, du fait de leur accessibilité géographique et socioculturelle. La quasi-totalité des cases de santé offrent les services de soins curatifs (94 %) et 90 % ceux de suivi de la croissance. La vaccination, par contre, n'est offerte que dans 72 % de ces structures de proximité, en stratégie avancée.

La supplémentation de routine de la vitamine A est offerte dans 85 % des structures de santé, les postes de santé étant les structures qui offrent le plus fréquemment ce service (88 %), suivi des centres de santé (72 %) et des cases de santé (71 %).

## Tendance

La comparaison des résultats avec ceux des précédentes phases de l'ECPSS montre, dans l'ensemble, que la disponibilité des services de santé infantile n'a pas changé. En effet, la proportion des structures offrant les trois services de santé infantile de base est restée autour de 80 % depuis 2012 (80 % en 2012-2013, 79 % en 2014, 82 % en 2015 et en 2016). (Graphique 3.6)

**Graphique 3.6**  
**Tendance de la disponibilité des services de santé infantile au Sénégal.**



### 3.6.2 Fréquence de la disponibilité des services de soins curatifs infantiles et suivi de la croissance

Le tableau 3.7 présente la fréquence de la disponibilité des services de soins curatifs infantiles et suivi de la croissance en fonction du type de structure, de l'autorité de gestion et de la région.

**Tableau 3.7 Fréquence de la disponibilité des services de santé infantile - soins curatifs infantiles et suivi de la croissance**

Parmi toutes les structures offrant les soins curatifs infantiles et le suivi de la croissance, pourcentages des structures offrant ce service dans la structure et a une fréquence spécifique, selon certaines caractéristiques. Sénégal ECPSS 2016

Caractéristique	Soins curatifs infantiles			Suivi de la croissance		
	Moins de 5 jours par semaine	5 jours et plus par semaine	Effectif des structures	Moins de 5 jours par semaine	5 jours et plus par semaine	Effectif des structures
<b>Type de structure</b>						
Hôpital	16	84	15	5	95	9
Centre de santé	2	98	29	5	95	21
Poste de santé	1	99	312	3	92	289
<b>Autorité de gestion</b>						
Publique	0	100	292	2	94	283
Privé	7	93	63	17	78	37
<b>Région</b>						
Dakar	5	95	52	10	90	38
Diourbel	0	100	27	7	93	25
Fatick	0	100	23	0	100	23
Kaffrine	0	100	16	0	100	16
Kaolack	0	100	22	0	100	22
Kédougou	0	100	9	0	100	8
Kolda	7	93	17	9	58	12
Louga	0	100	23	0	100	21
Matam	0	100	17	0	100	17
Saint Louis	0	100	30	0	100	27
Sédhiou	0	100	12	4	85	12
Tambacounda	0	100	25	0	100	23
Thiès	3	97	49	3	97	47
Ziguinchor	1	99	33	9	64	28
Total	2	98	355	4	92	319
Case de santé	0	100	92	3	51	87

Note : Certaines structures n'offrent le service que moins d'un jour par semaine, ce qui explique que la somme de pourcentage n'atteint pas toujours 100 %.

Généralement, la quasi-totalité des structures offrant des soins curatifs infantiles le font à une fréquence de 5 jours ou plus par semaine (98 %), et ceci dans toutes les régions. Par contre, pour le suivi de la croissance, si un peu plus de neuf structures de santé (92 %) sur dix assurent le suivi de la croissance à cette fréquence, c'est seulement environ la moitié des cases de santé (51 %) qui l'offrent à cette fréquence.

Kolda se retrouve cette année comme étant la région où le suivi de la croissance est le plus rarement disponible 5 jours sur 7 avec 58 %, suivi de Ziguinchor (64 %) ; alors que toutes les structures dans les régions de Louga, Matam, Saint Louis, Tambacounda, Fatick, Kaolack, Kaffrine et Kédougou offrent ce service cinq jours ou plus par semaine.

### 3.6.3 Fréquence de la disponibilité des services de vaccination

Le tableau 3.8 montre la fréquence de la disponibilité des services de santé infantile/services de vaccination.

Globalement, même si les services de vaccination de routine sont disponibles dans l'ensemble des structures, ils sont exceptionnellement offerts cinq jours et plus dans la semaine.

Les vaccins réutilisables (polio et PENTA) sont les plus administrés dans les structures offrant les services de routine de vaccination infantile tous les jours ouvrables de la semaine avec respectivement 66 % et 52 %. Les vaccins contre la rougeole, la tuberculose sont davantage offerts 1-2 jour par semaine (respectivement 46 % et 45 %).

**Tableau 3.8 Fréquence de la disponibilité des services de santé infantile – services de vaccination**

Parmi toutes les structures offrant les services de routine de vaccination infantile spécifique, pourcentages des structures offrant ce service dans la structure et a une fréquence spécifique, selon certaines caractéristiques, Sénégal ECPSS 2016

Caractéristique	Vaccination de routine de la polio				Vaccination de routine du Pentavalent				Vaccination de routine de la rougeole				Vaccination de routine du BCG				Vaccination de routine de la fièvre jaune					
	Moins de 5 jours par semaine		5 jours et plus par semaine		1-2 jours par semaine		3 jours ou plus par semaine		1-2 jours par semaine		3 jours ou plus par semaine		1-2 jours par semaine		3 jours ou plus par semaine		1-2 jours par semaine		3 jours ou plus par semaine			
	Effectif des structures	Effectif des structures	Effectif des structures	Effectif des structures	Effectif des structures	Effectif des structures	Effectif des structures	Effectif des structures	Effectif des structures	Effectif des structures	Effectif des structures	Effectif des structures	Effectif des structures	Effectif des structures	Effectif des structures	Effectif des structures	Effectif des structures	Effectif des structures	Effectif des structures	Effectif des structures		
<b>Type de structure</b>	24	76	7	7	61	7	79	7	7	66	24	7	78	7	7	66	24	7	78	7	0	6
Hôpital	21	76	23	23	63	23	65	12	12	58	14	23	23	23	23	58	14	23	65	23	12	23
Centre de santé	16	65	281	281	50	281	44	6	44	41	4	279	42	5	42	4	279	42	5	281	5	281
<b>Autorité de gestion</b>	17	66	279	32	52	278	47	6	39	31	5	277	46	5	36	9	31	46	5	278	10	32
Publique	16	61	32	32	50	32	39	11	11	31	5	31	36	10	31	9	31	36	10	32	10	32
Privé	1	5	247	246	2	246	8	0	0	0	0	0	0	0	0	0	0	0	0	0	0	0
<b>Région</b>	23	77	41	41	79	41	84	1	1	80	5	41	83	1	41	80	5	41	83	1	41	41
Dakar	14	86	25	25	41	25	63	12	12	68	2	25	63	12	25	68	2	25	63	12	12	25
Diourbel	38	39	22	22	15	22	45	0	0	16	0	22	23	0	22	16	0	22	23	0	12	22
Fatick	0	100	16	16	100	15	11	0	0	11	0	15	11	0	15	11	0	15	11	0	0	15
Kaffrine	40	43	21	21	43	21	49	26	26	49	26	21	56	21	21	49	26	21	56	18	20	20
Kaolack	7	93	8	8	93	8	29	0	0	22	0	8	29	0	8	22	0	8	29	0	0	8
Kédougou	52	19	10	10	9	10	61	0	0	61	0	10	61	0	10	61	0	10	61	0	0	10
Kolda	16	84	21	21	63	21	51	10	10	56	6	18	51	10	18	56	6	18	51	10	10	21
Louga	6	88	17	17	85	17	50	0	0	44	6	17	50	0	17	44	6	17	50	0	17	17
Matam	10	78	26	26	78	26	50	0	0	50	1	26	50	0	26	50	1	26	50	0	0	26
Saint Louis	14	14	12	12	14	12	21	7	7	21	0	12	21	7	12	21	0	12	21	7	7	12
Sédhiou	0	88	21	21	7	21	36	0	0	36	0	21	36	0	21	36	0	21	36	0	0	21
Tambacounda	17	61	43	43	55	43	45	19	19	45	15	43	48	15	43	45	15	43	48	15	15	43
Thiès	4	32	29	29	23	29	4	0	0	0	0	29	0	0	29	0	0	29	0	0	0	29
Ziguinchor	17	66	311	311	52	311	46	6	6	43	5	308	45	5	308	43	5	308	45	5	5	310
Total	14	1	68	68	14	70	14	0	0	14	0	69	14	0	67	14	0	67	14	0	0	69
Case de santé	14	1	68	68	1	70	14	0	0	14	0	69	14	0	67	14	0	67	14	0	0	69

Note : Certaines structures n'offrent le service que moins d'un jour par semaine, ce qui explique que la somme de pourcentage n'atteint pas toujours 100 %.



### 3.6.4 Disponibilité des vaccins

Le tableau 3.9 présente la disponibilité des vaccins au niveau national et selon la région. Parmi les structures de santé qui offrent les services de vaccination infantile et stockent des vaccins en routine, près de huit structures sur dix (80 %) avaient tous les vaccins de base disponible le jour de l'enquête. Dix régions sur 14 ont 80 % ou plus structures avec des vaccins de base disponible. Les régions de Thiès (40 %), Tambacounda (62 %) et Louga (66 %) ont les taux les plus faibles. Cette disponibilité est meilleure dans les hôpitaux (91 %) que dans les centres (76 %) et postes de santé (80 %).

**Tableau 3.9 Disponibilité des vaccins**

Parmi les structures qui offrent les services de vaccination infantile et stockent les vaccins de façon routinière dans la structure, pourcentages ayant des vaccins indiqués et non périmés observés le jour de l'enquête, selon certaines caractéristiques, Sénégal ECPSS 2016

Caractéristique	Pourcentage des structures offrant des services de vaccination infantile et stockant les vaccins où les vaccins suivants ont été observés									Effectif des structures offrant des services de vaccination infantile et stockant les vaccins
	Pentav- alent <sup>1</sup>	Vaccin oral de la polio	Vaccin polio oral et injectable	Vaccin de la rougeole	Tous les vaccins infantiles de routine <sup>2</sup>	Vaccin BCG	Tous les vaccins infantiles de routine + BCG <sup>3</sup>	Vaccin fièvre jaune	Tous les vaccins infantiles de base <sup>4</sup>	
<b>Type de structure</b>										
Hôpital	100	100	100	100	100	91	91	100	91	5
Centre de santé	100	100	100	94	94	81	76	100	76	23
Poste de santé	99	91	99	91	90	88	80	98	80	263
<b>Autorité de gestion</b>										
Publique	99	93	99	92	91	87	80	99	79	264
Privé	100	85	94	89	89	94	83	94	83	27
<b>Région</b>										
Dakar	100	96	100	96	96	88	84	100	84	40
Diourbel	95	100	100	100	95	95	90	100	90	25
Fatick	100	81	100	94	94	94	94	100	94	19
Kaffrine	100	93	100	80	80	100	80	100	80	14
Kaolack	100	100	100	100	100	100	100	100	100	19
Kédougou	93	73	93	93	87	93	87	93	87	8
Kolda	100	100	100	100	100	100	100	100	100	10
Louga	100	89	100	83	83	77	66	100	66	19
Matam	100	100	100	100	100	100	100	100	100	16
Saint Louis	100	100	100	95	95	100	95	100	95	25
Sédhiou	100	86	100	93	93	100	93	93	86	12
Tambacounda	93	93	93	77	77	77	62	93	62	19
Thiès	100	92	96	87	87	48	40	96	40	38
Ziguinchor	100	72	100	82	82	98	79	100	79	26
Total	99	92	99	91	91	87	80	99	80	290

Note: Les mesures présentées dans ce tableau, correspondent aux indicateurs figurant dans le cadre de domaine des médicaments et des produits pour évaluer la disponibilité de fournir des services de vaccination de routine des enfants au sein des structures de santé, selon la méthodologie d'évaluation proposée par l'OMS et l'USAID (OMS 2015).

<sup>1</sup> Pentavalent = DTC + hépatite B + hœmophilus influenza B

<sup>2</sup> Au moins un flacon ou une ampoule non périmé de chaque vaccin : Pentavalent, vaccin oral contre la polio et vaccin contre la rougeole.

<sup>3</sup> Au moins un flacon ou une ampoule non périmé de chaque vaccin : Pentavalent, vaccin oral contre la polio, vaccin contre la rougeole et vaccin du BCG et avec diluants disponibles.

<sup>4</sup> Au moins un flacon ou une ampoule non périmé de chaque vaccin : Pentavalent, vaccin oral contre la polio, vaccin contre la rougeole, vaccin BCG avec diluants disponibles et vaccin contre la fièvre jaune.

## 3.7 SERVICE DE PLANIFICATION FAMILIALE

Au cours de l'ECPSS 2016, des données ont été collectées sur la disponibilité des services de planification familiale et les normes et protocoles liés aux services offerts, de même que sur la gestion et les composantes techniques qui garantissent des services de bonne qualité et le respect par les prestataires des normes et protocoles pour la prestation des services de PF.

### 3.7.1 Disponibilité des services de PF

Une structure qui offre une gamme étendue de méthodes de planification sera davantage en mesure de répondre aux besoins des utilisatrices.

Le tableau 3.10 présente la disponibilité des services de planification familiale.

**Tableau 3.10 Disponibilité des services de planification familiale**

Parmi toutes les structures, pourcentage offrant des méthodes réversibles de planification familiale (PF), les méthodes permanentes, et pourcentage offrant n'importe quelle méthode de PF, selon certaines caractéristiques, Sénégal ECPSS 2016

Caractéristique	Méthodes temporaires de planification familiale (PF)					Pourcentage offrant de la PF <sup>5</sup>	Effectif des structures
	Pourcentage des structures offrant une méthode moderne et réversible de PF <sup>1</sup>	Pourcentage des structures offrant des conseils sur l'abstinence périodique/méthode du rythme	Pourcentage des structures offrant une méthode réversible de PF <sup>2</sup>	Pourcentage offrant une méthode permanente (la stérilisation masculine ou féminine) <sup>3</sup>	Pourcentage santé offrant une méthode moderne de PF <sup>4</sup>		
<b>Type de structure</b>							
Hôpital	76	73	77	68	77	77	16
Centre de santé	78	71	78	47	78	78	30
Poste de santé	87	75	88	38	87	88	325
<b>Autorité de gestion</b>							
Publique	98	85	98	44	98	98	294
Privé	41	36	44	24	41	44	77
<b>Région</b>							
Dakar	77	60	77	49	77	77	62
Diourbel	90	86	90	77	90	90	27
Fatick	90	66	94	0	90	94	23
Kaffrine	94	94	94	54	94	94	17
Kaolack	81	74	86	49	81	86	24
Kédougou	87	87	87	12	87	87	10
Kolda	69	35	69	29	69	69	17
Louga	96	80	96	21	96	96	23
Matam	100	94	100	16	100	100	17
Saint Louis	97	98	98	25	98	98	30
Sédhiou	97	79	97	0	97	97	12
Tambacounda	86	86	86	86	86	86	25
Thiès	79	79	79	58	79	79	52
Ziguinchor	85	55	85	9	85	85	33
Total	86	75	86	40	86	86	371
Case de santé	81	53	82	0	81	82	97

<sup>1</sup> La structure fournit, prescrit ou conseille les clients sur l'une des méthodes suivantes: pilules contraceptives (combinées ou progestatives seulement), injections (combinées ou progestatives seulement), implants, dispositif intra utérin (DIU), condom masculin, condom féminin, Collier du cycle pour la méthode des jours fixes ou autres méthodes modernes telles que le diaphragme ou spermicides.

<sup>2</sup> La structure fournit, prescrit ou conseille les clients sur l'une des méthodes suivantes: pilules contraceptives (combinées ou progestatives seulement), injections (combinées ou progestatives seulement), implants, dispositifs intra utérin (DIU), condom masculin, condom féminin, Collier du cycle pour la méthode des jours fixes ou conseille sur l'abstinence périodique/rythme.

<sup>3</sup> Les prestataires performant la stérilisation masculine ou féminine dans la structure, ou conseillent les clients sur la stérilisation masculine ou féminine.

<sup>4</sup> La structure fournit, prescrit ou conseille les clients sur l'une des méthodes suivantes: pilules contraceptives (combinées ou progestatives seulement), injections (combinées ou progestatives seulement), implants, dispositif intra utérin (DIU), condom masculin, condom féminin, Collier du cycle pour la méthode des jours fixes, la stérilisation féminine (ligature des trompes) ou la stérilisation masculine (vasectomie).

<sup>5</sup> La structure fournit, prescrit ou conseille les clients sur l'une des méthodes suivantes: pilules contraceptives (combinées ou progestatives seulement), injections (combinées ou progestatives seulement), implants, dispositif intra utérin (DIU), condom masculin, condom féminin, Collier du cycle pour la méthode des jours fixes, la stérilisation féminine (ligature des trompes) ou la stérilisation masculine (vasectomie) ou conseille sur l'abstinence périodique/rythme.

Plus de quatre structures de santé sur cinq (86 %) offrent c'est-à-dire elles fournissent, prescrivent ou conseillent les clients sur toutes les méthodes de planification familiale, qu'elles soient modernes ou traditionnelles, temporaires ou permanentes. Il est plus fréquent de trouver des méthodes de PF offertes dans les postes de santé (88 %) que dans les centres de santé et hôpitaux (respectivement 78 % et 77 %). De même, les structures publiques (98 %) offrent plus fréquemment les méthodes de PF que celles du secteur privé (44 %). Par ailleurs, 40 % des structures offrent la stérilisation masculine (la vasectomie) ou féminine (la ligature des trompes) ; ce pourcentage est faible dans les régions de Ziguinchor (9 %), Kédougou (12 %), Matam (16 %) et nul dans les régions de Sédhiou et Fatick.

En outre, une méthode de PF est disponible dans un peu plus de huit cases de santé visitées sur dix. Les méthodes de PF offertes par type de structure, autorité de gestion et régions sont présentées dans les tableaux A-3.4 et A-3.5.

### 3.7.2 Les méthodes de PF fournies par les structures de santé

Le tableau 3.11 présente, parmi les structures offrant un service quelconque de planification familiale, les pourcentages de celles qui fournissent (stockent les méthodes pour les rendre disponibles aux clients) une méthode moderne spécifique au niveau national, selon le type de structure et l'autorité de gestion.

**Tableau 3.11 Méthodes de planification familiale fournies par type de structure et autorité de gestion**

Parmi les structures offrant un service quelconque de planification familiale, pourcentage qui fournit<sup>1</sup> aux clients une méthode moderne spécifique de planification familiale, selon le type de structure et autorité de gestion, Sénégal ECPSS 2016

Méthodes fournies, prescrites ou conseillées	Type de structure			Autorité de gestion		Total	Case de santé
	Hôpital	Centre de santé	Poste de santé	Publique	Privé		
Pilules contraceptives orales combinées	68	96	96	100	57	95	93
Pilules orales progestatives seulement	68	96	96	100	57	95	91
Progestatifs injectables (tous les 3 mois)	68	93	97	100	57	95	75
Préservatif masculin	63	88	95	98	51	93	83
Préservatif féminin	59	82	89	92	42	87	71
Dispositif intra-utérin (DIU)	68	94	88	91	54	87	na
Implant	68	94	93	96	60	92	na
Collier du cycle (méthode des jours fixes)	45	81	84	87	44	82	72
Ligature des trompes	31	2	0	2	3	2	na
Vasectomie	23	2	0	1	3	1	na
Au moins 2 méthodes modernes temporaires <sup>2</sup>	68	96	97	100	57	95	95
Au moins 4 méthodes modernes temporaires <sup>2</sup>	68	94	96	99	56	95	79
Toutes les méthodes modernes temporaires <sup>2</sup>	40	74	77	80	39	75	na
Contraception d'urgence	49	90	89	93	46	88	na
Effectif des structures offrant une quelconque méthode de planification familiale	12	23	285	287	34	321	80

na = Non applicable

<sup>1</sup> La structure déclare que les produits contraceptifs sont stockés dans la structure et qu'ils sont disponibles aux clients sans que ceux-ci ne soient obligés de les obtenir ailleurs. Dans le cas de la vasectomie et de la ligature des trompes, la structure déclare que les prestataires effectuant ces procédures dans la structure.

<sup>2</sup> N'importe quelle méthode moderne autre que la stérilisation masculine au féminin, ou l'injectable combiné.

La quasi-totalité des structures offrant un service quelconque de PF fournit, c.-à-d. stocke les méthodes et les rend disponible aux clients sans que ceux-ci soient obligés de les obtenir ailleurs, au moins quatre méthodes temporaires modernes (99 %). Les pilules (99 %) et les progestatifs injectables (99 %), les préservatifs masculin (97 %), le dispositif intra-utérin (98 %) et les implants (99 %) sont les méthodes les plus fréquemment fournies par les structures offrant un service de PF. Les méthodes permanentes sont plus conseillées que fournies. En effet, alors que 40 % des structures ont déclaré offrir les services de ligature des trompes et de vasectomie, seulement 2 % ont déclaré avoir des prestataires qui effectuent la ligature des trompes dans la structure et 1 % des prestataires qui réalisent la vasectomie. Ces services sont plus fournis dans les hôpitaux (respectivement 31 % et 23 %).

Parmi les cases de santé qui offrent un service quelconque de PF, près de huit cases sur dix (79 %) ont déclaré stocker au moins quatre méthodes de PF. La majorité des cases (93 %) était en mesure d'offrir des pilules contraceptives orales combinées, 83 % des préservatifs masculin, et 71 % des préservatifs féminins. La disponibilité des méthodes de PF fournies par région se trouve dans le tableau A-3.6 dans les annexes.

### 3.7.3 Disponibilité des produits de PF

Le tableau 3.12 présente la disponibilité observées des produits de PF dans les structures ayant déclaré les fournir, au niveau national et par type de structure et autorité de gestion.

**Tableau 3.12 Disponibilité des produits de planification familiale par type de structure et autorité de gestion**

Parmi les structures qui offrent<sup>1</sup> la méthode moderne de planification familiale indiquée, pourcentage ou les produits étaient observés disponibles le jour de l'enquête, selon le type de structure et autorité de gestion, Sénégal ECPSS 2016

Méthode	Type de structure			Autorité de gestion		Total	Case de santé
	Hôpital	Centre de santé	Poste de santé	Publique	Privé		
Pilules contraceptives orales combinées	100	100	100	100	100	100	86
Pilules orales progestatives seulement	100	100	100	100	100	100	86
Progestatifs injectables (2 ou 3 par mois)	100	100	100	100	100	100	96
Préservatif masculin	100	100	99	99	100	99	84
Préservatif féminin	100	100	99	99	100	99	74
Dispositif intra-utérin (DIU)	100	100	100	100	100	100	na
Implant	100	100	100	100	100	100	na
Collier du cycle (méthode des jours fixes)	100	100	100	100	100	100	100
Toutes les méthodes offertes par la structure étaient disponibles le jour de l'enquête	100	100	98	98	100	98	70

na = Non applicable

Note: Les dénominateurs pour chaque combinaison de produit/méthode sont différents et sont présentés dans le tableau A-3.7.

Les mesures de la pilule contraceptive orale combinées, le contraceptif injectable et le Condom masculin présentées dans ce tableau comprennent le domaine des médicaments et des produits pour évaluer la disponibilité de fournir des services de planification familiale au sein des structures de santé, selon la méthodologie d'évaluation proposée par l'OMS et l'USAID (OMS 2015).

Chaque combinaison de produit/méthode présentée dans ce tableau, était observé et était disponible dans l'endroit du service ou c'est stocké, et au moins une combinaison de produit/méthode observée était non périmée.

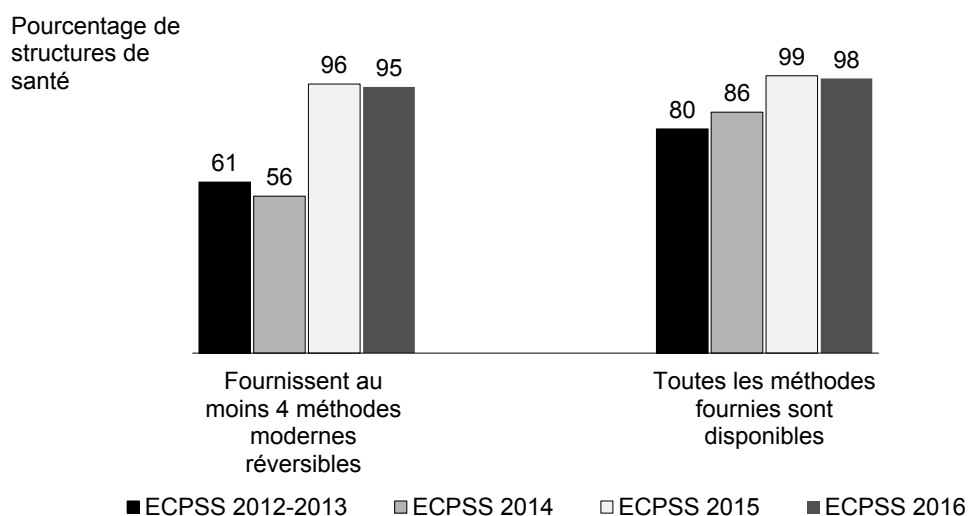
<sup>1</sup> La structure déclare que les produits contraceptifs sont stockés dans la structure et qu'ils sont disponibles aux clients sans que ceux-ci ne soient obligés de les obtenir ailleurs.

Pratiquement toutes les méthodes déclarées comme étant fournies dans les structures offrant la méthode de PF indiquée étaient disponibles, le jour de l'enquête, dans la quasi-totalité des structures enquêtées (98 %) et dans sept cases sur dix (70 %). La disponibilité des produits PF par région est présentée dans le tableau A-3.8 en annexe.

#### *Tendance*

La comparaison des résultats des trois enquêtes, représentée au graphique 3.7, ne fait pas apparaître de modification importante dans la pourcentage des structures offrant au moins 4 méthodes modernes réversibles de planification familiale et celles ayant toutes les méthodes déclarée être fournie par la structure et qui était effectivement disponible dans la structure depuis 2015.

**Graphique 3.7**  
**Tendance de la disponibilité des méthodes de planification familiale et des produits contraceptifs au Sénégal.**



Note : Fournir signifie que la structure stocke la méthodes et la rend disponible aux clients sans que ceux-ci puisse aller la chercher ailleurs

### 3.8 SERVICE DE SOINS PRÉNATALS

Le tableau 3.13 présente la disponibilité des services de consultations prénatales (CPN) selon le type de structure, l'autorité de gestion et la région.

**Tableau 3.13 Disponibilité des services de consultation prénatale**

Parmi toutes les structures, pourcentage qui offre les services de consultation prénatale (CPN), et parmi les structures offrant les services de CPN, pourcentage qui offrent ces services le nombre de jours indiqués par semaine, et pourcentage ayant le vaccin anti tétanique disponible tous les jours que le service CPN est offert, selon certaines caractéristiques, Sénégal ECPSS 2016

Caractéristique	Pourcentage des structures offrant des services de CPN :	Effectif des structures	Pourcentage des structures offrant des services de soins prénatals où ces services CPN sont offerts durant le nombre indiqué de jours par semaine <sup>1</sup>		Vaccin antitétanique tous les jours où les soins CPN sont offerts	Effectif des structures de santé offrant des services de CPN
			1-4 jours par semaine	5 jours et plus par semaine		
<b>Type de structure</b>						
Hôpital	82	16	7	93	74	13
Centre de santé	78	30	4	96	100	23
Poste de santé	89	325	3	97	95	289
<b>Autorité de gestion</b>						
Publique	96	294	2	98	96	283
Privé	55	77	10	88	87	42
<b>Région</b>						
Dakar	77	62	5	95	92	48
Diourbel	95	27	0	100	97	25
Fatick	99	23	10	90	95	23
Kaffrine	99	17	0	100	94	16
Kaolack	91	24	0	95	94	22
Kédougou	87	10	6	94	100	8
Kolda	73	17	12	88	90	12
Louga	89	23	0	100	90	21
Matam	100	17	0	100	100	17
Saint Louis	93	30	0	100	95	28
Sédhiou	97	12	0	100	100	12
Tambacounda	86	25	0	100	94	22
Thiès	85	52	0	100	93	44
Ziguinchor	81	33	9	91	100	27
Total	88	371	3	97	95	325
Case de santé	33	97	28	26	na	32

na = Non applicable

<sup>1</sup> Certaines structures n'offrent les services de CPN que moins d'un jour par semaine, ce qui explique que la somme des pourcentages n'atteint pas toujours 100 %.

Globalement, près de neuf structures sur dix (88 %) et 33 % des cases de santé en stratégie avancée offrent des services de consultation prénatale. Ces services sont plus fréquemment offerts dans les postes de santé (89 %) et dans les structures publiques (96 %). Toutes les régions sont assez bien couvertes en CPN, la disponibilité variant de 73 % à Kolda à 100 % à Matam.

Parmi celles offrant ces services, 97 % les offrent au moins cinq jours par semaine. Presque toutes les structures du secteur public (98 %) offrent les services de CPN au moins cinq jours par semaine contre 88 % des structures du secteur privé. Par ailleurs, le VAT était disponible dans la grande majorité de ces structures presque tous les jours où les CPN sont offertes (95 %).

### 3.8.1 Disponibilité des médicaments et produits essentiels pour la CPN

Le tableau 3.14 présente la disponibilité des médicaments essentiels et du vaccin antitétanique dans les structures qui offrent les services de CPN.

Les comprimés de fer et d'acide folique sous forme combinée étaient disponibles, le jour de l'enquête, dans un peu plus de huit structures sur dix visitées et offrant les services de CPN (84 %). C'est dans les régions de Louga et de Thiès que la disponibilité des comprimés de fer et d'acide folique sous forme combinée est la plus faible (avec respectivement 52 % et 66 %). Par ailleurs, plus de la moitié des cases de santé (57 %) avaient ces comprimés disponibles le jour de la visite des agents de l'enquête.

On note également une bonne disponibilité du vaccin antitétanique dans les structures offrant les services de CPN. En effet, plus de neuf structures sur dix (92 %) avaient ce vaccin en stock le jour de la visite des agents de l'enquête.

**Tableau 3.14 Disponibilité des médicaments pour la consultation prénatale de routine**

Parmi les structures offrant les services de consultation prénatale (CPN), pourcentage ayant des médicaments essentiels et de vaccin antitétanique pour la CPN observés et disponibles le jour de l'enquête, selon certaines caractéristiques, Sénégal ECPSS 2016

Caractéristique	Pourcentage d'es structures offrant des services de CPN qui disposent des médicaments indiqués				Effectif des structures de santé offrant des services de CPN
	Comprimés de fer	Comprimés d'acide folique	Comprimés combinés (fer et/ou acide folique)	Vaccin antitétanique	
<b>Type de structure</b>					
Hôpital	63	63	63	80	13
Centre de santé	80	80	80	96	23
Poste de santé	84	83	85	93	289
<b>Autorité de gestion</b>					
Publique	86	85	87	94	283
Privé	64	61	64	82	42
<b>Région</b>					
Dakar	76	76	76	84	48
Diourbel	86	81	86	100	25
Fatick	95	95	95	89	23
Kaffrine	100	100	100	94	16
Kaolack	87	76	87	94	22
Kédougou	97	97	97	100	8
Kolda	98	82	98	90	12
Louga	52	52	52	84	21
Matam	94	94	94	100	17
Saint Louis	82	82	82	95	28
Sédhiou	93	93	93	100	12
Tambacounda	94	94	94	89	22
Thiès	62	66	66	93	44
Ziguinchor	96	96	96	95	27
Total	83	82	84	92	325
Case de santé	57	57	57	na	32

na = Non applicable

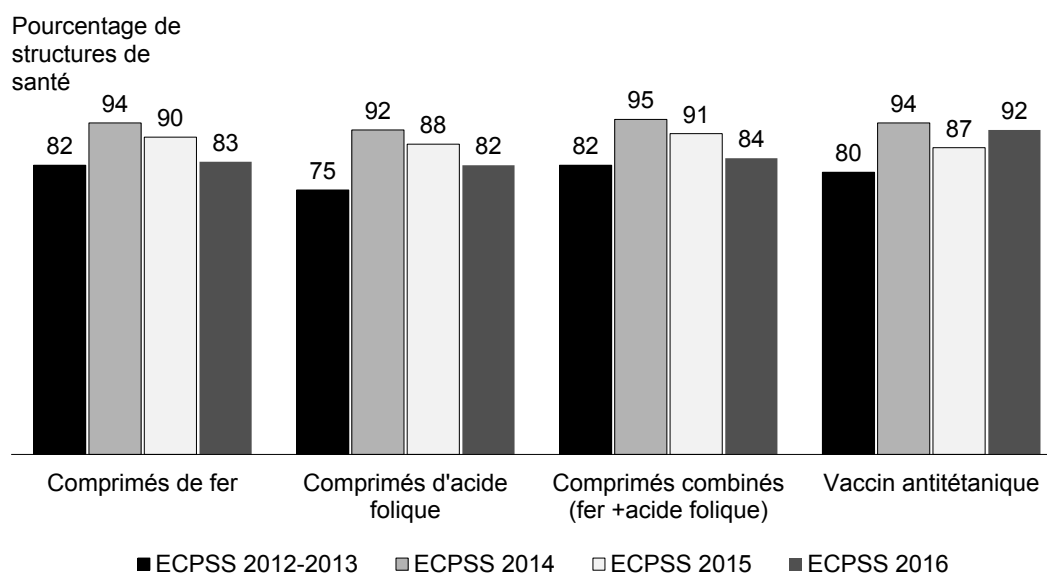
Note: Les médicaments et vaccin présentés dans ce tableau correspondent au domaine des médicaments et des produits pour évaluer la disponibilité de fournir des services de CPN au sein des structures de santé, selon la méthodologie d'évaluation proposée par l'OMS et l'USAID (2015).

#### Tendance

La comparaison des résultats des trois enquêtes montre globalement une tendance à la baisse de la disponibilité des comprimés de fer et d'acide folique depuis 2014 (Graphique 3.8).

**Graphique 3.8**

**Tendance de la disponibilité des médicaments essentiels et du vaccin antitétanique pour les consultations prénatales de routine**



### 3.9 SERVICES DE SANTÉ MATERNELLE ET SOINS POUR LE NOUVEAU-NÉ

L'ECPSS 2016 a permis d'évaluer :

- la disponibilité des services de santé maternelle spécifique ;
- la disponibilité des lignes directrices, des moyens de transport et des équipements pour les services d'accouchement ;
- les médicaments et produits de base pour la prise en charge des accouchements et des nouveau-nés ;
- le pourcentage des structures ayant offert des soins obstétricaux d'urgence au moins durant les trois derniers mois précédant l'enquête.

### 3.9.1 Disponibilité des services de santé maternelle

Le tableau 3.15 présente la disponibilité des services de santé maternelle.

**Tableau 3.15 Disponibilité des services de santé maternelle**

Parmi toutes les structures, pourcentage offrant les services spécifiques et les services complets d'accouchement et, parmi les structures offrant les services d'accouchement, pourcentage ayant un prestataire qualifié disponible dans la structure ou sur appel 24hrs/24 pour faire les accouchements, avec ou sans tableau de permanence/programme journalier d'affectation/visite d'appel observé, selon certaines caractéristiques, Sénégal ECPSS 2016

Caractéristique	Pourcentage des structures de santé offrant					Effectif des structures	Pourcentage des structures de santé offrant des services d'accouchement normal qui ont :		Effectif des structures offrant des services d'accouchement normal
	Soins prénatals (CPN)	Service d'accouchement normal	Césarienne	CPN et services d'accouchement normal	CPN, accouchement normal et césarienne		horaire établi observé	horaire établi observé	
<b>Type de structure</b>									
Hôpital	82	76	66	76	66	16	88	100	12
Centre de santé	78	72	12	72	12	30	79	100	21
Poste de santé	89	82	1	81	0	325	5	97	267
<b>Autorité de gestion</b>									
Publique	96	93	3	93	3	294	12	97	273
Privé	55	36	11	32	10	77	29	100	27
<b>Région</b>									
Dakar	77	53	12	51	9	62	44	95	33
Diourbel	95	95	4	95	4	27	22	100	25
Fatick	99	99	2	99	2	23	11	95	23
Kaffrine	99	99	1	99	1	17	1	100	16
Kaolack	91	86	7	86	7	24	13	100	21
Kédougou	87	82	0	82	0	10	9	93	8
Kolda	73	64	0	64	0	17	9	100	11
Louga	89	85	2	85	2	23	7	100	20
Matam	100	100	1	100	1	17	4	94	17
Saint Louis	93	86	2	86	2	30	5	95	26
Sédhiou	97	97	2	97	2	12	2	100	12
Tambacounda	86	86	2	86	2	25	9	100	22
Thiès	85	76	7	76	7	52	13	100	39
Ziguinchor	81	84	1	79	1	33	6	91	27
Total	88	81	5	80	4	371	13	97	300
Case de santé	33	56	na	13	na	97	na	84	55

na = Non applicable

Les services d'accouchement normal sont offerts dans 81 % des structures et cette disponibilité est bonne dans les régions sauf à Dakar et Kolda où respectivement 53 % et 64 % des structures offrent ce service. Par ailleurs ce service était offert dans 56 % des cases de santé visitées.

Quant à l'accouchement par césarienne, seules 5 % des structures enquêtées offraient ce service ; cette prestation est beaucoup plus fréquemment offerte dans les hôpitaux (66 %) que dans centres de santé (12 %). L'offre des services d'accouchement par césarienne dans les régions est très inégale – le pourcentage offrant ce service variant de 1 % à Kaffrine, Matam et Ziguinchor à 12 % à Dakar. Dans les régions de Kédougou et Kolda, aucune structure n'offre le service d'accouchement par césarienne.

Par ailleurs, la grande majorité (97 %) des structures enquêtées qui offrent des services d'accouchement normal a déclaré qu'un prestataire de soins d'accouchement était disponible dans la structure ou sur appel 24 heures sur 24. Toutefois, un programme journalier n'a été observé que dans seulement 13 % des structures avec de très faibles pourcentages dans la majorité des régions.



### 3.9.2 Disponibilité des lignes directrices, des moyens de transport et des équipements pour les services d'accouchement

Le tableau 3.16 présente la disponibilité des normes et protocoles, de personnel formé et d'équipements dans les structures de santé offrant des services d'accouchement normal selon le type de structure, l'autorité de gestion et la région.

**Tableau 3.16 Normes et protocoles, personnel formé, et équipements des services d'accouchement**

Parmi les structures offrant les services d'accouchement normal, pourcentage ayant les normes et protocoles, au moins un personnel récemment formé en matière d'accouchement et équipement de base pour l'accouchement de routine disponible dans la structure le jour de l'enquête. selon certaines caractéristiques, Sénégal ECPSS 2016

Caractéristique	Pourcentage des structures de santé offrant des services d'accouchement normal qui ont :											Effectif des structures offrant des services d'accouchement normal
	Normes et protocoles sur la PCIGA <sup>1</sup>	Personnel formé en PCIGA <sup>2</sup>	Transport d'urgence <sup>3</sup>	Lampe d'examen <sup>4</sup>	Matériel pour la délivrance <sup>5</sup>	Aspirateur cathéter	Ventouse obstétricale	Aspirateur manuel ou Kit D&C <sup>6</sup>	Ballon et masque respiratoire	Partogramme <sup>7</sup>	Gants <sup>8</sup>	
<b>Type de structure</b>												
Hôpital	48	33	100	75	100	88	23	47	88	88	98	12
Centre de santé	83	48	98	77	100	88	28	44	86	100	100	21
Poste de santé	64	32	62	56	100	47	0	64	79	95	98	267
<b>Autorité de gestion</b>												
Publique	68	34	65	56	100	50	3	62	79	96	99	273
Privé	39	24	80	73	100	66	5	66	89	84	96	27
<b>Région</b>												
Dakar	64	25	94	81	100	83	7	33	72	96	100	33
Diourbel	41	9	72	71	100	52	5	86	86	95	100	25
Fatick	35	32	68	68	100	37	0	42	89	89	100	23
Kaffrine	77	88	35	39	100	76	0	92	100	100	100	16
Kaolack	55	30	53	94	100	51	2	51	48	98	100	21
Kédougou	84	56	27	33	100	16	0	57	84	93	97	8
Kolda	98	0	55	82	100	44	9	36	62	89	91	11
Louga	31	21	72	47	100	65	0	84	81	100	95	20
Matam	65	26	42	11	100	36	4	62	77	100	100	17
Saint Louis	89	49	69	54	100	43	6	41	85	90	95	26
Sédhiou	53	73	49	22	100	5	3	48	87	100	100	12
Tambacounda	43	0	71	54	100	77	4	83	89	83	94	22
Thiès	92	35	67	49	100	70	3	75	92	94	100	39
Ziguinchor	80	49	82	62	100	6	0	71	66	100	100	27
<b>Total</b>	<b>65</b>	<b>33</b>	<b>66</b>	<b>58</b>	<b>100</b>	<b>52</b>	<b>3</b>	<b>62</b>	<b>80</b>	<b>95</b>	<b>98</b>	<b>300</b>
Case de santé	45	7	14	18	87	1	na	na	na	na	46	55

Note: Les indicateurs présentés dans ce tableau correspondent au domaine du personnel, formation et équipements pour évaluer la disponibilité de fournir des services d'accouchement au sein des structures de santé, selon la méthodologie d'évaluation proposée par l'OMS et l'USAID (2015).

na = Non applicable

<sup>1</sup> PCIGA (Prise en Charge Intégrée de la Grossesse et de l'Accouchement) ou autres normes et protocoles spécifiques au pays.

<sup>2</sup> La structure a au moins un personnel interviewé qui fournit les services et qui a reçu une formation continue en matière de PCIGA durant les 24 mois ayant précédés l'enquête. La formation doit impliquer une session structurée, et n'inclut pas une instruction individuelle reçue au cours d'une visite de supervision de routine.

<sup>3</sup> La structure a une ambulance fonctionnelle ou un autre véhicule pour le transport d'urgence qui est stationné dans la structure même et a du carburant disponible le jour de l'enquête, ou la structure a accès à une ambulance ou autre véhicule pour le transport d'urgence qui est stationné dans une autre structure ou part d'une autre structure.

<sup>4</sup> Une lampe torche fonctionnelle est acceptable.

<sup>5</sup> Soit la structure a une boîte stérile de délivrance disponible au lieu d'accouchement ou soit tous les équipements individuels suivant doivent être présents: fils de clampage pour cordon ombilical, ciseaux pour épisiotomie, ciseaux ou lames pour cordon ombilical, matériel et aiguilles pour suture, et porte-aiguille.

<sup>6</sup> La structure a un aspirateur manuel fonctionnel ou kit de dilatation et curetage (D&C) disponible.

<sup>7</sup> Un partogramme vierge au lieu du service

<sup>8</sup> Les gants jetables en latex ou équivalents disponibles au lieu du service.

Parmi les structures offrant des services d'accouchement normal, les normes et protocoles de Prise en Charge Intégrée de la Grossesse et de l'Accouchement (PCIGA) n'étaient disponibles que dans un peu plus de la moitié des structures (65 %) et beaucoup moins fréquemment dans le privé (39 %) que dans le public (68 %). Dans les régions, les proportions varient de 31 % à Louga à 98 % à Kolda.

Seulement 33 % des structures de santé avaient au moins un personnel formé sur les normes PCIGA. Ce pourcentage est de seulement 9 % dans la région de Diourbel et zéro dans les régions de Kolda et Tambacounda.

Dans les structures qui offrent des services d'accouchement normal, le transport d'urgence et les équipements indispensables pour lutter contre la mortalité maternelle et néonatale sont en nombre insuffisant : 66 % des structures disposent de transport d'urgence, 58 % de lampes d'examen, 52 % d'aspirateur pour lutter contre l'asphyxie du nouveau-né, 3 % de ventouse obstétricale en cas de travail difficile, 62 % d'aspirateur manuel ou kit D&C pour les soins après avortement. Par contre, l'équipement

pour l'accouchement normal était disponible dans toutes les structures visitées (100 %) et dans près de neuf cas de santé sur dix (87 %).

Le partogramme, élément indispensable pour la surveillance du travail, était disponible dans la grande majorité des structures visitées (95 %). La région la moins équipée en partogramme était celle de Tambacounda avec 83 %.

### 3.9.3 Médicaments et produits de base pour la prise en charge des accouchements et nouveau-nés

Le tableau 3.17 présente la disponibilité des médicaments et produits pour l'accouchement et pour les soins aux nouveau-nés dans les structures de santé offrant des services d'accouchement normal, selon le type de structure et l'autorité de gestion.

**Tableau 3.17 Médicaments et produits pour l'accouchement et soins aux nouveau-nés par type de structure et autorité de gestion**

Parmi les structures offrant les services d'accouchement normal, pourcentage ayant les médicaments essentiels et produits pour l'accouchement, médicaments essentiels pour les nouveau-nés, et les médicaments prioritaires pour les mères observés et disponibles le jour de l'enquête, selon le type de structure et autorité de gestion, Sénégal ECPSS 2016

Médicaments	Type de structure			Autorité de gestion			Case de santé
	Hôpital	Centre de santé	Poste de santé	Publique	Privé	Total	
<b>Médicaments essentiels pour l'accouchement<sup>1</sup></b>							
Utérotonique injectable (ocytocine) <sup>2</sup>	84	71	78	76	90	78	na
Antibiotique injectable <sup>3</sup>	80	64	70	69	74	70	na
Sulfate de magnésium injectable <sup>2</sup>	77	68	62	64	51	63	na
Diazépam injectable	74	66	73	71	89	73	na
Désinfectant de la peau	90	98	97	97	99	97	70
Fluides intraveineux avec set de perfusion <sup>4</sup>	83	66	65	64	80	66	na
<b>Médicaments essentiels pour les nouveau-nés</b>							
Pommade antibiotique pour les yeux <sup>1</sup>	6	2	8	8	5	8	6
Solution chlorhexidine à 4 % <sup>1</sup>	10	41	30	32	18	30	72
Gentamicine injectable <sup>2</sup>	66	93	81	83	64	81	na
Ceftriaxone poudre pour injection	68	85	56	61	42	59	na
Amoxicilline suspension	52	83	76	78	56	76	na
Administration de Vitamine K	90	98	96	96	88	96	na
<b>Médicaments prioritaires pour les mères<sup>5</sup></b>							
Solution saline isotonique	70	98	92	93	79	92	na
Gluconate de calcium injectable	61	55	38	42	24	40	na
Poudre d'ampicilline pour injection	72	86	88	89	67	87	na
Métronidazole injectable	68	64	40	43	40	42	na
Capsules ou comprimés de misoprostol	19	63	42	45	16	42	11
Capsules, comprimés ou suspension liquide d'azithromycine	4	2	1	1	6	1	na
Capsules ou comprimés de céfixime	39	47	24	27	24	27	na
Poudre benzathine benzylpénicilline pour injection	38	78	75	77	40	73	na
Bétaméthasone/dexaméthasone injectable	26	40	37	37	36	37	na
Capsules ou comprimés de nifédipine	24	37	31	31	32	31	na
Effectif des structures offrant des services d'accouchement normal	12	21	267	273	27	300	55

Note: Les médicaments essentiels et la pommade antibiotique des yeux pour enfants présentés dans ce tableau correspondent au domaine des médicaments pour évaluer la disponibilité de fournir des soins obstétricaux de base au sein des structures de santé, selon la méthodologie d'évaluation proposée par l'OMS et l'USAID (2015).

na = Non applicable

<sup>1</sup> Tous les médicaments essentiels pour l'accouchement, la pommade antibiotique des yeux, et la solution de Chlorhexidine à 4 % étaient évalués et devraient être disponible au lieu du service d'accouchement.

<sup>2</sup> Utérotonique injectable (ocytocine), sulfate de magnésium injectable, et gentamicine injectable sont aussi classifiés comme médicaments prioritaires pour les mères.

<sup>3</sup> Pénicilline injectable, gentamycine injectable, ampicilline injectable, ou ceftriaxone injectable.

<sup>4</sup> Solution saline isotonique, solution de Ringer lactate, ou solution dextrose à 5 %.

<sup>5</sup> Les médicaments prioritaires pour les mères sont définis par l'OMS, la liste est publiée à <http://www.who.int/medicines/publications/A4prioritymedicines.pdf>

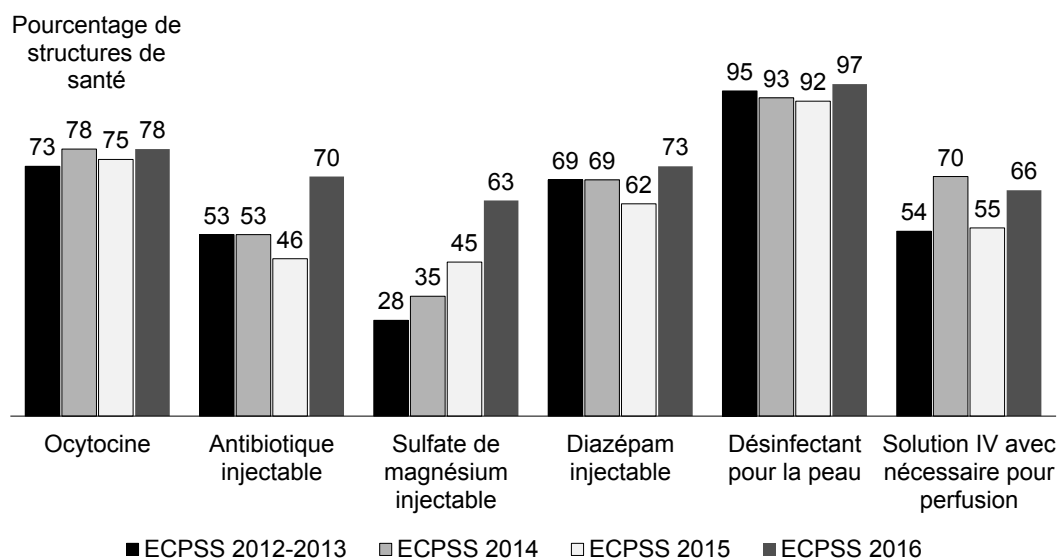
Sur l'ensemble du territoire national, parmi les structures offrant des services d'accouchement normal, on a observé une disponibilité relativement faible des certains médicaments essentiels pour l'accouchement, comme par exemple les solutés de perfusion avec le nécessaire pour la perfusion (66 %), et du sulfate de magnésium (63 %). On constate aussi une faible disponibilité de la chlorhexidine (30 %), un des médicaments essentiel pour le nouveau-né

En ce qui concerne les médicaments prioritaires pour les mères, on note une très faible disponibilité des capsules ou comprimés de céfixime (27 %), des capsules ou comprimés de nifédipine (31 %). Les solutions salines isotoniques (92 %) sont les produits prioritaires pour les mères les plus disponibles dans les structures de santé suivie de la poudre d'ampicilline pour injection (87 %) et de la poudre benzathine benzylpénicilline pour injection (73 %). La disponibilité des médicaments et produits pour l'accouchement et soins aux nouveau-nés par région est présentée dans le tableau A-3.10 dans les annexes.

### Tendance

Seule la disponibilité du Sulfate de Magnésium injectable montre une constante tendance à la hausse depuis 2012 (Graphique 3.9). En effet, sa disponibilité dans les structures offrant les services d'accouchement normal (par voie basse) est passée de 28 % en 2012-2013 à 35 % en 2014, 45 % en 2015 et 63 % en 2016.

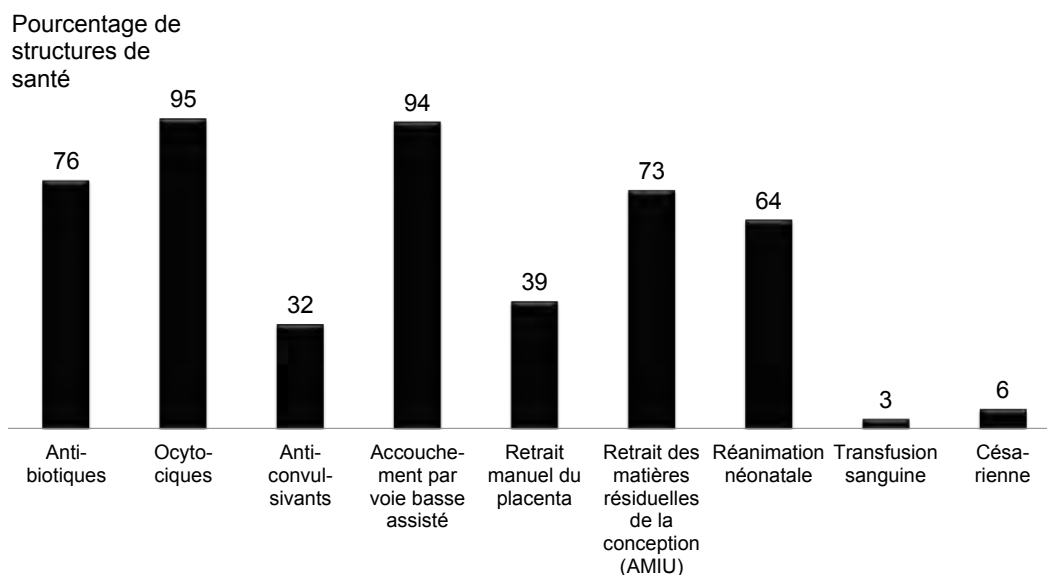
**Graphique 3.9**  
**Disponibilité des médicaments essentiels pour l'accouchement le jour de l'enquête dans les structures offrant des services d'accouchement normal de 2012 à 2016**



### 3.9.4 Soins obstétricaux d'urgence

Le graphique 3.10 présente, pour les structures de santé offrant des services d'accouchement, les activités essentielles en cas d'alerte pour les soins obstétricaux d'urgence au cours des trois mois ayant précédé l'enquête.

**Graphique 3.10**  
**Activités essentielles en cas d'alerte pour les soins obstétricaux d'urgence**



Durant les trois derniers mois ayant précédé l'enquête, les médicaments et activités essentiels tels que les antibiotiques (76 %), les ocytociques (95 %), l'assistance à l'accouchement par voie basse (94 %), le retrait manuel du placenta (39 %), l'aspiration manuelle (73 %), la réanimation néonatale (64 %) ont été régulièrement utilisés ou effectués dans les structures visitées offrant des services d'accouchement. (Graphique 3.10).

Au cours de la même période, une transfusion sanguine n'a été effectuée que dans 3 % de l'ensemble des structures offrant des services d'accouchement. Ce service est davantage proposé dans les hôpitaux (51 %) et rarement dans les centres de santé (6 %). Quant à la césarienne, elle n'a été réalisée que dans 6 % de ces structures pendant la même période, et beaucoup plus dans le privé (32 %) que dans le public (3 %). (Tableau 3.18). La disponibilité des activités essentielles en cas d'alerte pour les soins obstétricaux d'urgence au cours des trois mois ayant précédé l'enquête selon les régions est présentée dans le tableau A-3.11 dans les annexes.

### 3.10 SERVICES DE VIH/SIDA ET DES INFECTIONS SEXUELLEMENT TRANSMISSIBLES

#### 3.10.1 Infections sexuellement transmissibles (IST)

Le tableau 3.18 présente la disponibilité des normes et protocoles, personnel formé et éléments des services des IST.

**Tableau 3.18 Normes et protocoles, personnel formé, et éléments des services des infections sexuellement transmissibles**

Parmi toutes les structures, pourcentage offrant les services pour les infections sexuellement transmissibles (IST) et, parmi les structures offrant les services des IST, pourcentage avec les éléments de support pour assurer la qualité des services des IST, selon certaines caractéristiques, Sénégal ECPSS 2016

Caractéristique	Pourcentage des structures de santé offrant des services d'IST qui ont :										
	Pourcentage des structures offrant des services d'IST <sup>1</sup>	Effectif des structures	Normes et protocoles IST	Personnel formé <sup>2</sup>	Test de diagnostic rapide de la syphilis <sup>3</sup>	Rapid plasma reagin test (RPR) ou Treponem a Pallidum Hemagglutination Assay (TPHA)	Médicaments et produits			Effectif des structures offrant des services d'IST	
						Condoms masculins	Métroni-dazole	Capsules ou comprimés de cipro-floxacin	Ceftriaxone injectable		
<b>Type de structure</b>											
Hôpital	89	16	39	31	7	72	59	64	57	61	14
Centre de santé	100	30	64	43	8	73	86	90	91	69	30
Poste de santé	99	325	66	36	0	5	87	77	82	52	322
<b>Autorité de gestion</b>											
Publique	100	294	72	39	1	11	98	81	87	59	293
Privé	96	77	36	27	2	20	37	65	64	33	74
<b>Région</b>											
Dakar	94	62	54	34	2	24	75	63	81	48	58
Diourbel	100	27	71	24	2	7	90	81	73	59	27
Fatick	100	23	45	2	5	11	90	95	89	79	23
Kaolack	100	24	77	61	2	8	81	81	86	34	24
Kédougou	100	10	88	61	0	14	88	95	95	83	10
Kolda	100	17	73	35	0	8	72	68	73	29	17
Louga	100	23	64	11	0	9	100	70	75	63	23
Matam	100	17	71	10	0	11	94	94	83	39	17
Saint Louis	100	30	82	83	0	10	94	86	94	81	30
Sédhiou	100	12	100	54	0	5	100	87	87	58	12
Tambacounda	100	25	37	13	2	12	95	76	86	56	25
Thiès	98	52	58	31	2	12	73	64	75	42	51
Ziguinchor	100	33	65	39	0	22	92	88	82	47	33
<b>Total</b>	<b>99</b>	<b>371</b>	<b>65</b>	<b>36</b>	<b>1</b>	<b>13</b>	<b>86</b>	<b>78</b>	<b>82</b>	<b>53</b>	<b>366</b>

Note: Les indicateurs présentés dans ce tableau correspondent aux domaines du personnel et formation, diagnostic et, médicaments et produits pour évaluer la disponibilité à fournir des services TAR au sein des structures de santé, selon la méthodologie d'évaluation proposée par l'OMS et l'USAID (2015).

<sup>1</sup> Prestataires dans la structure diagnostiquent les IST ou prescrivent les traitements pour les IST ou les deux.

<sup>2</sup> Au moins un prestataire interviewé fournissant les services des IST déclare avoir reçu une formation continue sur le diagnostic et traitement des IST au cours des 24 mois précédant l'enquête. La formation doit avoir impliqué des séances structurées, et n'inclut pas l'instruction individuelle que le prestataire aurait reçue au cours de la supervision de routine.

<sup>3</sup> La structure a un kit de test de dépistage rapide de la Syphilis disponible dans la structure.

Les résultats de l'ECPSS 2016 montrent que presque toutes les structures de santé, quels que soient le type et l'autorité de gestion, offrent des services de prise en charge des IST (99 %) alors que les normes protocoles concernant les IST ne sont disponibles que dans 65 % des structures offrant des services d'IST.

Les produits et médicaments essentiels pour la prévention et la prise en charge des IST ne sont pas universellement disponibles. En effet, alors que les préservatifs masculins sont disponibles dans la majorité des structures offrant les services de prise en charge des IST (86 %), les molécules de références ne sont pas disponibles partout (Métronidazole : 78 %, Ciprofloxacine : 82 %). La Ceftriaxone injectable, quant à elle, n'était disponible que dans 53 % des structures offrant les services de prise en charge des IST, et dans seulement dans un peu plus de la moitié des postes de santé (52 %). Cela peut s'expliquer par le fait que plusieurs équivalents (Céfixime, Céfotaxime) sont proposés par la Pharmacie Nationale d'approvisionnement.

En outre, seulement 36 % des structures ont un personnel qui a reçu une formation continue dans la prise en charge des IST, ce manque de formation étant plus accentué dans les régions de Fatick (2 %), de Matam (2 %), de Louga (11 %) et de Tambacounda (13 %). Cela pourrait s'expliquer par la mobilité et le renouvellement permanent du personnel au niveau décentralisé. En outre, la formation continue du personnel se fait principalement lors des supervisions formatives et les dernières révisions des protocoles de prise en charge des IST datent de 2008, avec des formations décentralisées organisées au niveau des régions et des districts.

Les tests de diagnostic rapide de la syphilis ne sont disponibles que dans 1 % des structures offrant des services d'IST. Il faut cependant noter que la politique nationale utilise le test RPR avec confirmation par le TPHA. Un peu plus d'une structure sur dix (13 %) dispose de ces deux tests, qui sont plus disponibles au niveau des hôpitaux (72 %) et centres de santé (73 %) qu'au niveau des postes de santé (5 %).

### 3.10.2 Le Conseil et Dépistage Volontaire (CDV)

Le tableau 3.19 présente la disponibilité des services de conseil et dépistage volontaire (CDV) du VIH.

**Tableau 3.19 Disponibilité des services de counseling et test de dépistage du VIH**

Parmi toutes les structures, pourcentage qui ont déclaré avoir un système de test de dépistage du VIH et, parmi les structures avec un système de test de dépistage du VIH, pourcentage qui ont la capacité de faire le test dépistage du VIH au sein de la structure et qui dispose d'autres éléments de support pour l'offre des services de qualité en matière de counseling et test de dépistage du VIH, selon certaines caractéristiques, Sénégal ECPSS 2016

Caractéristique	Pourcentage de toutes les structures de santé avec un système de dépistage du VIH <sup>1</sup>		Pourcentage des structures de santé avec un système de dépistage du VIH qui ont :					Effectif des structures de santé avec un système de dépistage du VIH
	Effectif des structures	Capacité de dépistage du VIH <sup>2</sup>	Stratégies pour le dépistage du VIH et de conseils	Prestataire formé <sup>3</sup>	Intimité visuelle et auditive <sup>4</sup>	Préservatifs <sup>5</sup>		
<b>Type de structure</b>								
Hôpital	76	16	98	50	74	71	34	12
Centre de santé	88	30	90	48	66	74	64	26
Poste de santé	84	325	99	21	33	62	65	274
<b>Autorité de gestion</b>								
Publique	92	294	99	25	38	64	68	270
Privé	56	77	92	20	32	60	39	43
<b>Région</b>								
Dakar	72	62	97	18	42	80	58	45
Diourbel	50	27	96	23	13	27	100	13
Fatick	100	23	99	2	33	90	85	23
Kaffrine	99	17	100	24	28	94	1	16
Kaolack	93	24	100	40	44	39	80	22
Kédougou	93	10	100	95	83	70	7	9
Kolda	73	17	100	73	24	43	75	12
Louga	100	23	91	7	18	85	100	23
Matam	94	17	100	24	31	51	1	16
Saint Louis	91	30	100	33	36	61	19	27
Sédhiou	100	12	97	6	91	62	100	12
Tambacounda	86	25	100	32	18	0	100	22
Thiès	81	52	100	28	27	51	54	42
Ziguinchor	92	33	97	0	64	96	96	30
<b>Total</b>	<b>84</b>	<b>371</b>	<b>98</b>	<b>24</b>	<b>37</b>	<b>63</b>	<b>64</b>	<b>313</b>

Note: Les indicateurs normes et protocoles et personnel formé présentés dans ce tableau correspondent au domaine du personnel et formation pour évaluer la disponibilité de fournir des services de counseling et test de dépistage du VIH au sein des structures de santé, selon la méthodologie d'évaluation proposée par l'OMS et l'USAID (2015). De même, les éléments de l'intimité visuelle et auditive correspondent au domaine d'équipement, la capacité de test dépistage de VIH correspond au domaine de diagnostic, et les condoms correspondent au domaine des médicaments et produits pour évaluer la disponibilité de fournir des services de counseling et test de dépistage du VIH dans le cadre des recommandations de l'OMS-USAID.

<sup>1</sup> La structure déclare faire des tests de dépistage du VIH au sein de la structure, ou bien dans un site de test de dépistage externe et ayant un accord avec ce site externe disant que les résultats des tests seront renvoyés à la structure.

<sup>2</sup> La structure déclare faire des tests de dépistage du VIH au sein de la structure et a un kit de test de dépistage rapide du VIH ou la capacité de test ELISA ou d'autres capacités de dépistage du VIH observés dans la structure.

<sup>3</sup> La structure a au moins un membre du personnel interviewé fournissant les services de test de dépistage du VIH qui déclare avoir reçu une formation continue dans certains aspects de conseil et dépistage du VIH/SIDA au cours des 24 mois précédant l'enquête. La formation doit avoir impliqué des séances structurées, et n'inclut pas l'instruction individuelle que le prestataire aurait reçue au cours de la supervision de routine.

<sup>4</sup> Une salle privée ou un espace protégé par un paravent disponible dans le lieu de counseling et test de dépistage du VIH qui est à une distance suffisante de l'endroit où le prestataire et d'autres clients pourraient être de sorte qu'une conversation normale ne serait pas entendue, et que le client ne serait pas observé par les autres.

<sup>5</sup> Les condoms sont disponibles à l'endroit de counseling et test de dépistage du VIH le jour de l'enquête.

Le service de CDV est disponible dans 84 % des structures, moins fréquemment dans les structures privées (56 %) que dans les structures publiques (92 %).

Pratiquement toutes les structures qui déclarent effectuer le test du VIH ont la capacité de réaliser le test (98 %), soit en raison de la disponibilité observée d'un kit de test de dépistage rapide du VIH ou de la capacité d'effectuer le test ELISA ou d'autres tests de dépistage du VIH observés dans la structure.

La formation selon les normes et protocoles de CDV est un élément important de la qualité des services. Parmi les structures déclarant effectuer le test de dépistage du VIH, 37 % comptent au moins un membre du personnel interviewé fournissant des services de test de dépistage du VIH ayant déclaré avoir suivi une formation continue dans le domaine des conseils et du dépistage du VIH/SIDA au cours des 24 mois précédant l'enquête. Ces résultats s'expliquent, en partie, par la mobilité du personnel et le renouvellement des agents au niveau des structures de santé dans le secteur public.

Dans le cadre du respect de la confidentialité du CDV, on constate que 63 % des structures avec système de test du VIH disposent d'une salle privée ou d'un espace protégé par un paravent dans le service de consultation et de dépistage du VIH, suffisamment éloigné pour offrir une protection visuelle et auditive. En outre cette protection était beaucoup plus assurée dans les hôpitaux (71 %) et centres de santé (74 %) que dans les postes de santé (62 %).

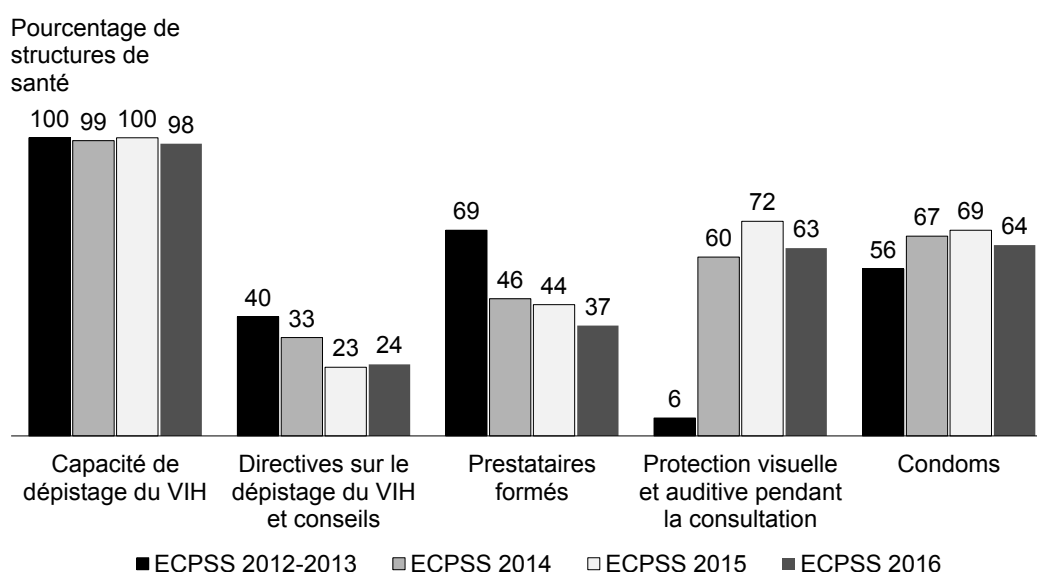
### Tendance

La comparaison des résultats de l'ECPSS 2016 avec ceux de trois premières années, montre une baisse dans le pourcentage des structures possédant des normes et protocoles sur le dépistage du VIH et conseils et ayant au moins un personnel interviewé fournissant les services de test de dépistage du VIH qui déclare avoir reçu une formation continue dans certains aspects de conseil et dépistage du VIH/SIDA au cours des 24 mois précédant l'enquête (Graphique 3.11).

En ce qui concerne la capacité de dépistage, on ne note pas de modification, la disponibilité est demeurée élevée depuis 2012-2013.

**Graphique 3.11**

**Pourcentage de structures de santé avec un système de dépistage du VIH qui disposent des éléments pour le dépistage du VIH et la prestation de conseils pour le VIH, 2012-2016**



### 3.10.3 Service de thérapie antirétrovirale

Le tableau 3.20 présente la disponibilité des normes et protocoles, du personnel formé et des éléments pour la thérapie antirétrovirale (TAR). Le tableau A-3.12 dans les annexes présente le même tableau pour les structures publiques seulement.

**Tableau 3.20 Normes et protocoles, personnel formé, et éléments pour les services de thérapie antirétrovirale**

Parmi toutes les structures, pourcentage offrant les services de thérapie antirétrovirale (ART) et, parmi les structures offrant les services ART, pourcentage avec les éléments de support pour assurer la qualité des services ART, selon certaines caractéristiques, Sénégal ECPSS 2016

Caractéristique	Pourcentage des structures de santé offrant des services de TAR <sup>1</sup>		Pourcentage des structures de santé offrant des services TAR qui ont :		Capacité de diagnostic en laboratoire pour :			ARV de première ligne pour adulte disponible <sup>4</sup>	Effectif des structures offrant des services TAR	
	TAR <sup>1</sup>	Effectif des structures	Normes et protocoles TAR	Personnel formé <sup>2</sup>	Numération formule sanguine complète <sup>3</sup>	Comptage cellules CD4	Charge virale			Test de la fonction rénale ou hépatique
<b>Type de structure</b>										
Hôpital	38	16	100	43	100	35	0	100	100	6
Centre de santé	58	30	96	32	78	47	14	81	98	17
Poste de santé	1	325	100	24	29	0	0	29	100	4
<b>Autorité de gestion</b>										
Publique	9	294	97	33	75	35	9	76	98	27
Privé	1	77	100	55	100	100	0	100	100	1
<b>Région</b>										
Dakar	6	62	100	38	100	50	0	100	100	4
Diourbel	7	27	100	31	100	31	31	100	100	2
Fatick	11	23	100	0	100	36	18	100	100	3
Kaffrine	6	17	100	100	100	0	0	100	100	1
Kaolack	4	24	100	50	100	50	0	100	100	1
Kédougou	8	10	100	100	0	100	0	0	100	1
Kolda	25	17	100	23	32	32	22	9	100	4
Louga	11	23	84	0	35	0	0	67	84	3
Matam	7	17	100	80	60	0	0	60	100	1
Saint Louis	6	30	100	100	100	0	0	100	100	2
Sédhiou	5	12	100	0	100	100	0	40	100	1
Tambacounda	8	25	83	0	83	35	17	100	100	2
Thiès	6	52	100	45	100	57	0	100	100	3
Ziguinchor	4	33	100	0	50	100	0	100	100	1
<b>Total</b>	<b>7</b>	<b>371</b>	<b>97</b>	<b>33</b>	<b>75</b>	<b>37</b>	<b>9</b>	<b>77</b>	<b>98</b>	<b>27</b>

Note: Les indicateurs présentés dans ce tableau correspondent aux domaines du personnel et formation, diagnostic et, médicaments et produits pour évaluer la disponibilité de fournir des services ART au sein des structures de santé, selon la méthodologie d'évaluation proposée par l'OMS et l'USAID (2015).

<sup>1</sup> Prestataires dans la structure prescrivent les ART pour les patients VIH/SIDA ou fournissent des services de suivi de traitement pour les personnes sous ART y compris fournir les services dans la communauté.

<sup>2</sup> La structure a au moins un prestataire interviewé fournissant les services des ART qui déclare avoir reçu une formation continue dans certains aspects des ART au cours des 24 mois précédant l'enquête. La formation doit avoir impliqué des séances structurées, et n'inclut pas l'instruction individuelle que le prestataire aurait reçue au cours de la supervision de routine.

<sup>3</sup> La structure a un analyseur d'hématologie fonctionnel ou un compteur hématologique fonctionnel avec les réactifs nécessaires disponibles dans la structure.

<sup>4</sup> La structure a 3 ARV de première ligne pour le traitement d'adulte disponible dans la structure.

Globalement, 7 % des structures enquêtées offrent des services TAR, c'est-à-dire qu'elles peuvent compter sur des prestataires dans la structure pour prescrire les ARV pour les patients VIH/Sida ou qu'elles peuvent fournir des services de suivi de traitement pour les personnes sous TAR, y compris les services dans la communauté.

Parmi les structures offrant des services TAR, 33 % ont au moins un prestataire interviewé fournissant les services TAR ayant déclaré avoir reçu une formation continue concernant certains aspects des TAR au cours des 24 mois précédant l'enquête.

Par rapport à la capacité de diagnostic des laboratoires, les résultats montrent que 75 % des structures enquêtées offrant des services de thérapie antirétrovirale disposent d'un appareil de numération de la formule sanguine complète en état de fonctionnement, 77 % sont capables de tester les fonctions rénales et hépatiques, 37 % de ces structures réalisent le comptage des CD4 et 9 % la charge virale.



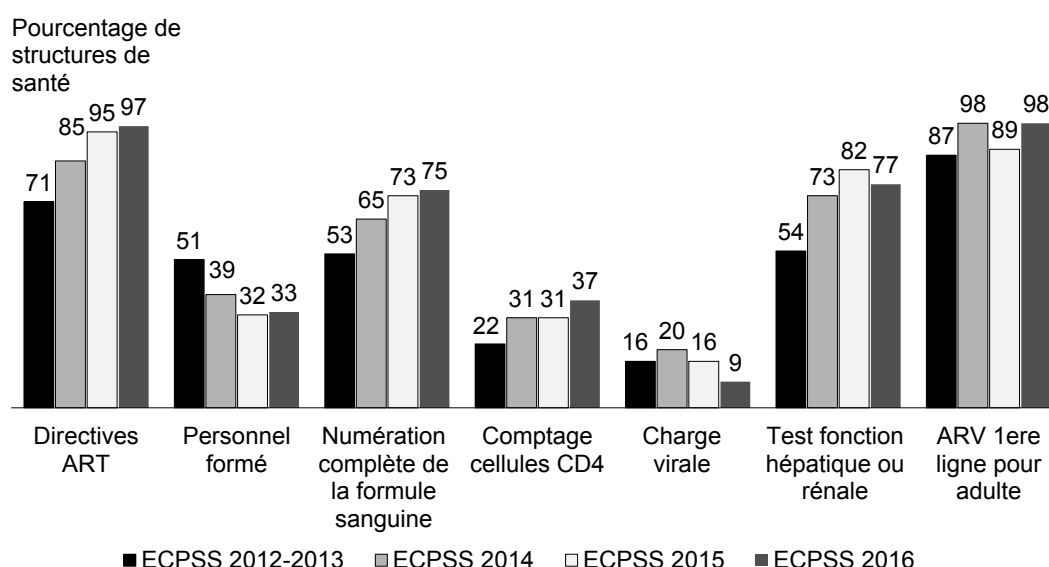
Dans l'ensemble, 98 % des structures offrant des services TAR disposaient des ARV de première ligne (tous les hôpitaux, 98 % des centres de santé et tous les postes de santé). Dans les régions, seule Louga a moins de 100 % des structures disposant des ARV de première ligne (84 %).

### Tendance

La comparaison des résultats des quatre enquêtes montre une amélioration des capacités de diagnostic en laboratoire pour certains tests comme la numération complète de la formule sanguine et le comptage des CD4, ainsi qu'une tendance continue dans l'amélioration de la disponibilité des normes protocoles. Par contre, les résultats montrent une tendance à la baisse pour la disponibilité de prestataires formés qui est restée stable par rapport à l'année 2015 (Figure 3.12).

La disponibilité des ARV de 1<sup>ere</sup> ligne pour adulte demeure élevée malgré une tendance en dent de scie.

**Graphique 3.12**  
**Disponibilité des éléments de support pour les services de thérapie antirétrovirale de 2012 à 2016 dans les structures offrant des services TAR**



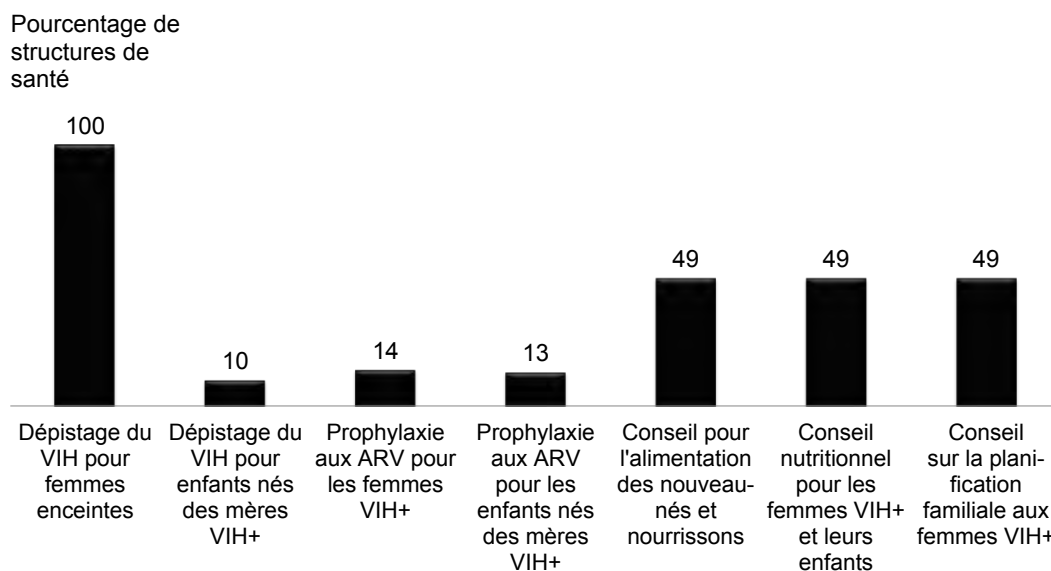
### 3.10.4 Service de Prévention de la Transmission du VIH de la Mère à l'Enfant (PTE)

L'ECPSS 2016 a permis d'évaluer 3 indicateurs sur la PTME :

- la disponibilité des services pour la prévention de la transmission mère-enfant du VIH au niveau des structures offrant les services de consultation prénatale (CPN) ;
- le pourcentage offrant des services de prévention de la transmission mère-enfant (PTME) du VIH parmi les structures offrant les services de consultation prénatale (CPN) ;
- le pourcentage, parmi les structures offrant la PTME, disposant d'un élément du programme de PTME spécifique, selon certaines caractéristiques.

La graphique 3.13 présente la disponibilité des services pour la prévention de la transmission mère-enfant.

**Graphique 3.13**  
**Disponibilité des services pour la prévention de la transmission mère-enfant du VIH dans les structures de santé offrant les services de consultation prénatale**



La totalité des structures (100 %) qui offre des services de CPN, qu'elles soient publiques ou privées, offrent au minimum l'un des services de PTME suivants :

- test de dépistage du VIH des enfants nés de mères VIH+
- prophylaxie aux ARV pour les femmes VIH+
- prophylaxie aux ARV pour les enfants nés de mère VIH+
- conseil pour l'alimentation du nouveau-né et nourrissons
- conseil nutritionnel pour les femmes VIH+ et leurs enfants
- conseil sur la planification familiale aux femmes VIH+

Le test de dépistage pour les femmes enceintes est disponible dans toutes les structures qui offrent des services de CPN et un service quelconque de PTME, ce qui montre une bonne intégration des services de PTME dans les services de CPN (Graphique 3.13).

Il faut noter que dans la quasi-totalité des cases de santé (97 %) où les CPN sont disponibles en stratégie avancée, un service quelconque de PTME est disponible.

Par contre, le dépistage du VIH des enfants nés de mère séropositive n'est disponible que dans 10 % des structures offrant des services de CPN, ce qui est compréhensible au Sénégal puisque c'est un service disponible uniquement dans les hôpitaux et centres de santé.

La prophylaxie aux ARV pour les femmes séropositives et la prophylaxie ARV des enfants nés de mère séropositive sont essentiellement disponibles dans les hôpitaux (46 %) et les centres de santé (67 %) offrant les services intégrés de CPN et de PTME. Au niveau des postes de santé, seuls 7 % disposent de services de prophylaxie ARV pour les enfants nés de mère séropositive et 8 % disposent de traitement ARV pour les femmes enceintes séropositives (Tableau 3.21). Il faut noter que, dans le cadre de la politique

nationale, le service de prophylaxie ARV n'est pas encore totalement décentralisé au niveau des postes de santé, même si quelques districts, pour des raisons d'accessibilité géographique difficile, positionnent les produits au niveau des postes pour le suivi.

**Tableau 3.21 Disponibilité des services pour la prévention de la transmission mère-enfant du VIH dans les structures offrant les services de consultation prénatale**

Parmi les structures offrant les services de consultation prénatale (CPN), pourcentage offrant les services de prévention de la transmission mère-enfant (PTME) du VIH et, parmi les structures offrant la PTME, pourcentage ayant un élément du programme de PTME spécifique, selon certaines caractéristiques, Sénégal ECPSS 2016

Caractéristique	Pourcentage des structures de santé offrant des services de CPN qui fournissent un service quelconque de PTME <sup>1</sup>	Effectif des structures de santé offrant des services de CPN	Pourcentage des structures de CPN offrant la PTME qui pourvoit:								Effectif des structures de santé offrant les CPN et au moins un service de PTME
			Dépistage du VIH pour femmes enceintes	Dépistage du VIH pour enfants nés des mères VIH+	Prophylaxie aux ARV pour les femmes VIH+	Prophylaxie aux ARV pour les enfants nés des mères VIH+	Conseil pour l'alimentation des nouveau-nés et nourrissons	Conseil nutritionnel pour les femmes VIH+ et leurs enfants	Conseil sur la planification familiale aux femmes VIH+	Tous les services PTME	
<b>Type de structure</b>											
Hôpital	100	13	100	46	46	46	59	59	61	42	13
Centre de santé	100	23	100	61	67	67	76	76	78	55	23
Poste de santé	100	289	100	4	8	7	47	46	46	1	287
<b>Autorité de gestion</b>											
Publique	100	283	100	10	15	14	50	50	50	7	283
Privé	97	42	100	7	5	5	43	43	43	4	41
<b>Région</b>											
Dakar	100	48	100	13	7	7	41	41	41	6	48
Diourbel	100	25	100	8	8	8	91	91	91	8	25
Fatick	100	23	100	6	9	9	27	27	27	4	23
Kaffrine	100	16	100	12	12	12	12	12	12	12	16
Kaolack	95	22	100	10	5	5	63	63	63	2	21
Kédougou	100	8	100	16	85	85	85	85	88	16	8
Kolda	100	12	100	23	31	23	71	56	56	8	12
Louga	100	21	100	10	24	19	30	30	30	10	21
Matam	100	17	100	7	7	7	7	7	7	7	17
Saint Louis	100	28	100	11	11	11	16	16	16	6	28
Sédhiou	100	12	100	22	56	43	87	93	93	16	12
Tambacounda	100	22	100	9	9	9	100	100	100	9	22
Thiès	100	44	100	7	7	7	57	57	58	6	44
Ziguinchor	100	27	100	2	9	9	43	43	43	2	27
<b>Total</b>	100	325	100	10	14	13	49	49	49	7	324
Case de santé	97	32	na	na	na	na	na	na	na	na	31

ARV = antirétroviral

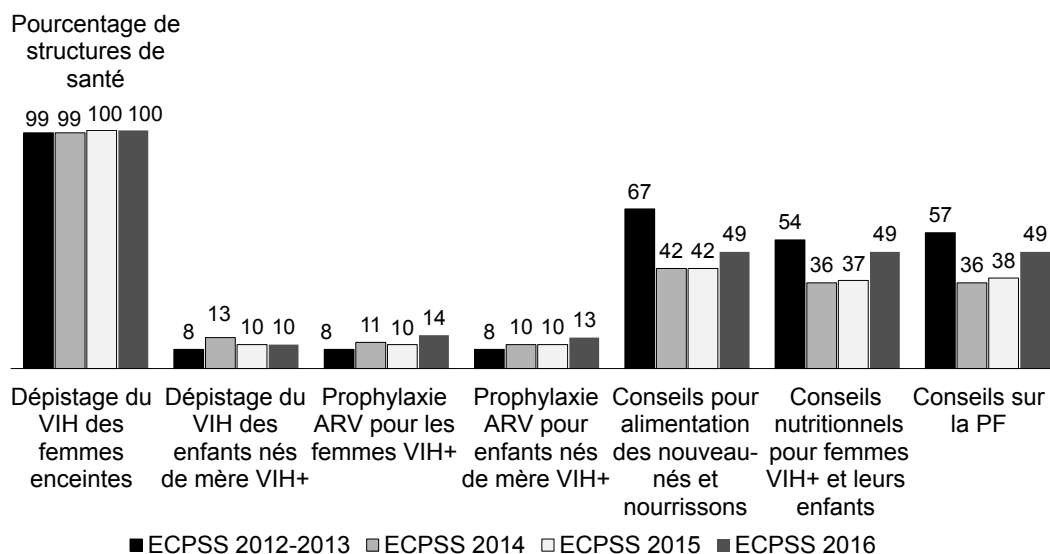
na = Non applicable

<sup>1</sup> La structure fournit un des services suivant pour la prévention de la transmission du VIH d'une femme enceinte séropositive à son enfant: Conseils sur le VIH et le service de test de dépistage aux femmes enceintes, test de dépistage des enfants, nés de mère séropositive, traitement prophylactique aux antirétroviraux aux femmes enceintes séropositives, traitement prophylactique aux antirétroviraux aux enfants, nés de mère séropositive, conseils aux femmes enceintes séropositives pour l'allaitement des nouveau-nés et nourrissons, conseils nutritionnels pour les femmes enceintes séropositives et leurs enfants, et conseils sur la planification familiale aux femmes enceintes séropositives.

## Tendance

Comparativement aux années 2014 et 2015, les résultats de l'ECPSS 2016 montrent une tendance à la hausse de la disponibilité de la majorité d'activités de PTME dans les structures qui offrent des soins prénatals. Il s'agit notamment de la prophylaxie ARV pour les femmes VIH+, la prophylaxie ARV pour enfants nés de mère VIH+, les conseils pour l'alimentation des nouveau-nés et des nourrissons, le service de conseils nutritionnels pour les femmes séropositives et leurs enfants et celui des services de conseils sur la PF (Graphique 3.14).

**Graphique 3.14**  
**Disponibilité des services de PTME dans les structures qui offrent des services de consultations prénatales de 2012 à 2016.**



### 3.11 SERVICE DE PRISE EN CHARGE DE LA TUBERCULOSE (TB)

L'ECPSS 2016 a permis d'évaluer le pourcentage des structures ayant la capacité de diagnostiquer la tuberculose et disposant des médicaments pour le traitement.

#### 3.11.1 Diagnostic de la tuberculose et du VIH dans les structures offrant les services de diagnostic de la tuberculose

Parmi les structures offrant des services de diagnostic de la TB, 10 % ont la capacité de réaliser un diagnostic par microscopie de la TB. Le diagnostic par microscopie est beaucoup plus fréquemment disponible dans les centres de santé et les hôpitaux (respectivement 68 % et 51 %) que dans les postes de santé (3 %).

Parmi ces structures, 88 % peuvent diagnostiquer le VIH. Par ailleurs, on peut noter que cette capacité de diagnostic est beaucoup plus fréquente dans les structures du secteur public (92 %) que dans celles du secteur privé (66 %). Elle varie de 54 % dans la région de Diourbel à 100 % dans les régions de Kaolack et Kolda (Tableau 3.22).

**Tableau 3.22 Capacité de diagnostic et disponibilité des médicaments pour le traitement de tuberculose**

Parmi les structures offrant un service quelconque de diagnostic de tuberculose (TB), de traitement et/ou de suivi de traitement, pourcentage ayant la capacité de diagnostic de TB et de VIH, et des médicaments pour le traitement de la TB disponibles dans la structure le jour de l'enquête, selon certaines caractéristiques, Sénégal ECPSS 2016

Caractéristiques de base	Pourcentage des structures ayant les capacités de:		Pourcentage des structures ayant:		Effectif des structures offrant un service quelconque de diagnostic de tuberculose	Pourcentage des structures disposant de:		Effectif des structures offrant un service quelconque de traitement et/ou de suivi de traitement de la TB
	TB		Capacité de diagnostic du VIH <sup>2</sup>	Système diagnostic du VIH pour les clients de TB <sup>3</sup>		Traitement de première ligne <sup>4</sup>	Streptomycine Injectable	
	microscopie du crachat <sup>1</sup>	Rayons x						
<b>Type de structure</b>								
Hôpital	51	18	86	67	12	60	60	4
Centre de santé	68	4	89	89	23	97	88	19
Poste de santé	3	0	88	55	266	58	16	182
<b>Autorité de gestion</b>								
Publique	9	1	92	59	261	62	24	189
Privé	16	4	66	54	40	62	25	16
<b>Région</b>								
Dakar	9	3	78	73	46	87	52	26
Diourbel	5	0	54	18	24	93	18	18
Fatick	11	0	99	100	23	42	11	21
Kaffrine	6	0	98	52	15	7	7	10
Kaolack	10	3	100	40	19	71	18	18
Kédougou	14	0	93	67	9	46	10	5
Kolda	21	0	100	46	6	75	50	4
Louga	4	0	91	100	23	44	14	12
Matam	8	2	91	37	11	76	52	4
Saint Louis	13	0	94	22	23	100	49	5
Sédhiou	6	0	97	100	12	71	11	11
Tambacounda	11	0	87	11	18	32	13	13
Thiès	14	0	92	33	41	81	39	35
Ziguinchor	10	3	93	95	31	25	3	23
<b>Total</b>	<b>10</b>	<b>1</b>	<b>88</b>	<b>58</b>	<b>301</b>	<b>62</b>	<b>24</b>	<b>205</b>

Note: Les indicateurs présentés dans ce tableau comprennent les domaines de diagnostics, médicaments et produits pour évaluer la disponibilité de fournir des services de la TB au sein des structures de santé, selon la méthodologie d'évaluation proposée par l'OMS et l'USAID (2015).

<sup>1</sup> Microscopie fonctionnel, lames et tous colorants pour le test de Ziehl-Neelsen (fuchsine phéniquée, acide sulfurique et bleu de méthyle) étaient tous disponible dans la structure le jour de l'enquête.

<sup>2</sup> Kits de diagnostic rapide du VIH disponible ou une machine ELISA avec lecteur, incubateur et tests spécifiques.

<sup>3</sup> Registre ou archive indiquant les clients de TB ayant été testé pour le VIH

<sup>4</sup> Combinaison de quatre médicaments à dose fixe (4FDC) disponible, ou soit isoniazide, pyrazinamide, rifampicine et éthambutol sont tous disponible, ou une combinaison de ces médicaments, pour fournir le traitement de première ligne.

### 3.11.2 Médicaments pour soigner la tuberculose

Concernant la disponibilité des médicaments pour le traitement de la TB, près de quatre structures sur dix (62 %) visitées et offrant des services de traitement et/ou de suivi de traitement de la TB disposaient de traitement de première ligne ; dans les centres de santé, ce pourcentage est de 97 %. La streptomycine injectable, quant à elle, n'était disponible que dans 24 % des structures (Tableau 3.22).

### 3.12 MALADIES NON TRANSMISSIBLES

L'ECPSS du Sénégal 2016 a permis d'évaluer :

- la capacité de diagnostic du diabète et les médicaments essentiels pour sa prise en charge (PEC) ;
- la disponibilité des médicaments et produits essentiels pour la PEC des maladies cardiovasculaires
- la disponibilité des médicaments et produits essentiels pour la PEC des maladies respiratoires chroniques.

### 3.12.1 Diagnostic et médicaments essentiels pour la PEC du diabète

Le tableau 3.23 montre la capacité de diagnostic et la disponibilité des médicaments essentiels du diabète dans les structures offrant des services du diabète.

Parmi les structures offrant le traitement du diabète, plus de sept structures sur dix étaient capables de réaliser la glycémie (81 %), la protéinurie (76 %) et la glycosurie (73 %). La comparaison des résultats avec les années précédentes montrent que les structures continuent à s'améliorer en ce qui concerne la protéinurie et la glycosurie.

La disponibilité des médicaments pour la prise en charge du diabète est toujours très faible dans les structures offrant les services de diabète ; moins de 10 % des structures avaient du glibenclamide (2 %), de l'insuline (5 %) et de la metformine (6 %).

**Tableau 3.23 Capacité de diagnostic et médicaments essentiels du diabète**

Parmi les structures offrant les services du diabète, pourcentage ayant la capacité de diagnostic et des médicaments essentiels indiqués observés au sein de la structure le jour de l'enquête, selon certaines caractéristiques, Sénégal ECPSS 2016

Caractéristique	Capacité de diagnostic			Médicaments				Effectif des structures offrant des services de prise en charge du diabète
	Glycémie <sup>1</sup>	Protéinurie <sup>2</sup>	Glycosurie <sup>3</sup>	Metformine	Glibenclamide	Insuline injectable	Solutions de perfusion (sodium chlorure et glucose)	
<b>Type de structure</b>								
Hôpital	85	73	71	28	13	35	69	15
Centre de santé	86	68	68	12	3	16	91	30
Poste de santé	80	77	73	4	1	3	87	316
<b>Autorité de gestion</b>								
Publique	83	81	78	5	2	3	94	288
Privé	72	53	53	8	1	16	59	72
<b>Région</b>								
Dakar	77	70	70	9	2	21	83	57
Diourbel	82	68	68	5	3	3	75	27
Fatick	90	99	89	14	10	9	100	23
Kaffrine	88	87	74	0	0	0	99	17
Kaolack	51	70	70	4	0	2	64	23
Kédougou	80	65	60	7	0	7	83	10
Kolda	75	65	65	0	0	0	70	16
Louga	77	80	75	10	0	2	100	23
Matam	77	81	81	0	0	1	94	17
Saint Louis	82	76	76	0	0	4	94	30
Sédhiou	100	94	92	10	0	0	100	12
Tambacounda	54	37	37	1	0	0	90	24
Thiès	96	87	87	8	3	2	83	49
Ziguinchor	96	81	70	4	0	1	92	33
<b>Total</b>	<b>81</b>	<b>76</b>	<b>73</b>	<b>6</b>	<b>2</b>	<b>5</b>	<b>87</b>	<b>360</b>

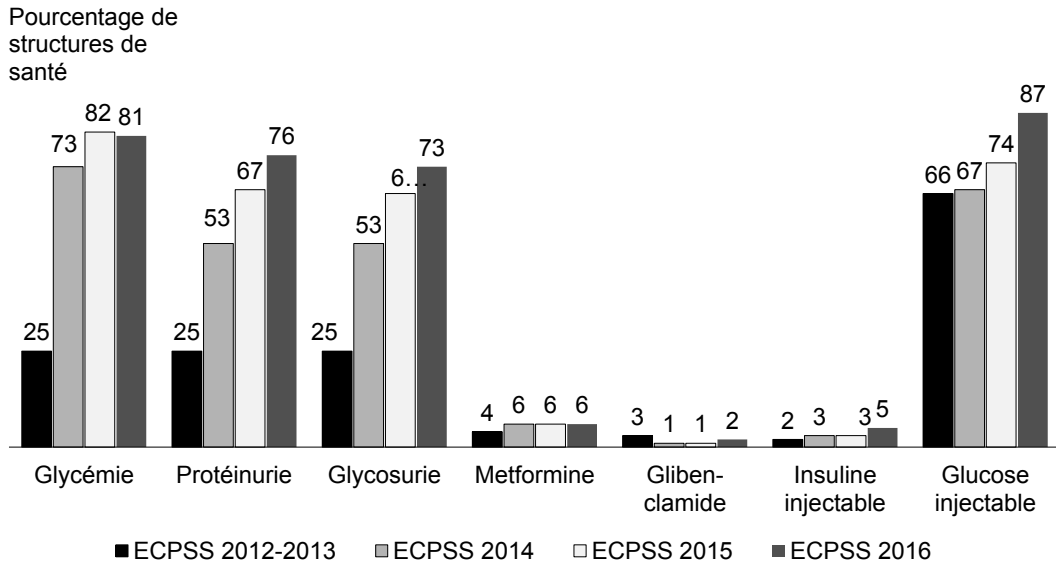
Note: Les indicateurs présentés dans ce tableau comprennent les domaines de diagnostic et, médicaments et produits pour évaluer la disponibilité de fournir des services du diabète au sein des structures de santé, selon la méthodologie d'évaluation proposée par l'OMS et l'USAID (2015).

<sup>1</sup> La structure a un glucomètre fonctionnel et des bandelettes réactives non périmées pour la recherche de glucose au sein de la structure le jour de l'enquête.

<sup>2</sup> La structure a des bandelettes réactives non périmées pour le test de la protéinurie disponible dans la structure le jour de l'enquête.

<sup>3</sup> La structure a des bandelettes réactives non périmées pour la détection du glucose dans l'urine disponibles au sein de la structure le jour de l'enquête.

**Graphique 3.15**  
**Capacité de diagnostic et disponibilité de médicaments essentiels dans les structures qui offrent des services de prise en charge du diabète, de 2012 à 2016**



*Tendance*

La comparaison des résultats avec ceux des précédentes enquêtes montre une tendance continue à la hausse de la capacité d'effectuer certains tests. (Graphique 3.16). Malgré qu'il n'y pas d'amélioration dans le pourcentage de structures offrant des services de prise en charge du diabète et ayant la capacité d'effectuer un test de glycémie entre 2015 et 2016, le pourcentage capable d'effectuer un dosage du glucose dans les urines est passé de 25 % en 2012-2013 à 53 % en 2014, à 67 % en 2015 et à 76 % en 2016, celui des structures ayant la capacité d'effectuer une protéinurie est passé de 25 % en 2012-2013 à 53 % en 2014, à 67 % en 2015 et à 73 % en 2016.

La disponibilité des médicaments ne s'est améliorée que pour la solution de glucose, qui était déjà le médicament le plus répandu, le pourcentage de structures en disposant étant passé de 66 % en 2012-2013 à 67 % en 2014, 74 % en 2015 et à 87 % en 2016.

### 3.12.2 Médicaments et produits essentiels pour la PEC des maladies cardio-vasculaires

Le tableau 3.24 présente la disponibilité des médicaments essentiels et produits pour les maladies cardio-vasculaires dans les structures offrant des services pour les maladies cardio-vasculaires.

Parmi les structures offrant les services de maladies cardio-vasculaires, hormis les bloqueurs des canaux calciques, disponible dans 41 % des structures, la disponibilité des autres médicaments et produits essentiels demeure encore très faible ou presque inexistante, et ceci dans toutes les régions. Les quelques structures qui en possèdent appartiennent au secteur privé.

**Tableau 3.24 Disponibilité des médicaments essentiels et produits pour les maladies cardio-vasculaires**

Parmi les structures offrant les services des maladies cardio-vasculaires, pourcentage ayant les médicaments essentiels et produits indiqués observés au sein de la structure le jour de l'enquête, selon certaines caractéristique, Sénégal ECPSS 2016

Caractéristique	Pourcentage des structures offrant des services des maladies cardio-vasculaires qui disposent de:					Effectif des structures offrant des services de prise en charge des maladies cardio-vasculaires
	Inhibiteurs de l'ECA <sup>1</sup> (enalapril)	Thiazide	Bêta-bloquants (atenolol)	Bloqueurs des canaux calciques (amlodipine/nifedipine)	Oxygène <sup>1</sup>	
<b>Type de structure</b>						
Hôpital	0	0	9	44	55	16
Centre de santé	0	0	0	58	16	30
Poste de santé	1	1	1	39	4	321
<b>Autorité de gestion</b>						
Publique	0	0	0	44	3	294
Privé	1	1	4	28	25	72
<b>Région</b>						
Dakar	0	0	4	46	24	57
Diourbel	0	0	0	11	7	27
Fatick	0	0	0	79	0	23
Kaffrine	0	0	0	60	0	17
Kaolack	0	0	0	12	11	24
Kédougou	7	7	7	50	7	10
Kolda	6	0	0	6	0	17
Louga	0	0	0	85	0	23
Matam	0	0	0	52	1	17
Saint Louis	0	0	2	38	3	30
Sédhiou	0	0	0	79	0	12
Tambacounda	0	0	0	26	5	25
Thiès	0	0	0	40	9	52
Ziguinchor	0	4	0	19	6	33
<b>Total</b>	<b>0</b>	<b>1</b>	<b>1</b>	<b>41</b>	<b>8</b>	<b>366</b>

Note: Les indicateurs présentés dans ce tableau comprennent les domaines des médicaments et produits pour évaluer la disponibilité de fournir des services des maladies cardio-vasculaires au sein des structures de santé, selon la méthodologie d'évaluation proposée par l'OMS et l'USAID (2015).

<sup>1</sup> Dans des bouteilles ou des concentrateurs



### 3.12.3 Médicaments et produits essentiels pour la PEC des maladies respiratoires chroniques

Le tableau 3.25 présente la disponibilité des médicaments essentiels et produits pour les maladies respiratoires chroniques dans les structures offrant des services pour les maladies respiratoires chroniques.

**Tableau 3.25 Disponibilité des médicaments essentiels et produits pour les maladies respiratoires chroniques**

Parmi les structures offrant les services des maladies respiratoires chroniques, pourcentage ayant les médicaments essentiels et produits indiqués observés au sein de la structure le jour de l'enquête, selon certaines caractéristiques, Sénégal ECPS 2016

Caractéristique	Pourcentage des structures offrant les services des maladies respiratoires chroniques qui disposent de:						Effectif des structures offrant des services de prise en charge des maladies respiratoires chroniques
	Salbutamol pour inhalation	Beclométhasone pour inhalation	Prednisolone comprimés	Hydrocortisone comprimés	Epinephrine injectable	Oxygène <sup>1</sup>	
<b>Type de structure</b>							
Hôpital	43	6	9	49	40	55	16
Centre de santé	29	2	7	75	10	16	30
Poste de santé	15	1	1	56	1	4	320
<b>Autorité de gestion</b>							
Publique	16	1	1	60	2	3	294
Privé	23	2	5	48	7	24	71
<b>Région</b>							
Dakar	34	3	6	57	11	24	57
Diourbel	7	0	0	34	3	7	27
Fatick	21	0	0	63	1	0	23
Kaffrine	6	0	0	99	0	0	17
Kaolack	15	0	0	41	2	6	23
Kédougou	12	7	7	87	14	7	10
Kolda	29	0	6	32	0	0	17
Louga	5	0	0	61	0	0	23
Matam	27	6	0	77	1	1	17
Saint Louis	12	0	4	86	2	3	30
Sédhiou	6	0	6	74	0	0	12
Tambacounda	1	0	1	71	1	5	25
Thiès	30	0	1	37	2	9	52
Ziguinchor	0	0	0	45	1	6	33
<b>Total</b>	<b>17</b>	<b>1</b>	<b>2</b>	<b>57</b>	<b>3</b>	<b>7</b>	<b>365</b>

Note: Les indicateurs présentés dans ce tableau comprennent les domaines des médicaments et produits pour évaluer la disponibilité de fournir des services des maladies respiratoires chroniques au sein des structures de santé, selon la méthodologie d'évaluation proposée par l'OMS et l'USAID (2015).

<sup>1</sup> Dans des bouteilles ou des concentrateurs

Parmi les structures offrant les services de maladies respiratoires chroniques, hormis l'hydrocortisone disponible dans un peu plus d'une structure sur deux (57 %) et le salbutamol dans un peu moins d'une structure sur deux (17 %), tous les autres médicaments, de même que l'oxygène (7 %), étaient rarement disponibles le jour de l'enquête.

### 3.13 SERVICE DE PRISE EN CHARGE DU PALUDISME

L'ECPSS 2016 a permis d'évaluer la disponibilité des services de paludisme, les normes et protocoles, le personnel formé, la capacité de diagnostic ainsi que la disponibilité des médicaments et produits antipaludiques.

Le tableau 3.26 présente le pourcentage de structures offrant le diagnostic et/ou le traitement du paludisme et, parmi ces structures, la disponibilité des normes et protocoles, du personnel formé et la capacité de diagnostic.

**Tableau 3.26 Disponibilité des services du paludisme et disponibilité des normes et protocoles, du personnel formé et de la capacité de diagnostic dans les structures offrant des services du paludisme**

Parmi toutes les structures, pourcentage offrant le diagnostic du paludisme et/ou services de traitement et, parmi les structures offrant le diagnostic du paludisme et/ou services de traitement, pourcentage ayant des normes et protocoles, du personnel formé et la capacité diagnostic pour soutenir l'offre des services de qualité du paludisme, selon certaines caractéristiques, Sénégal ECPSS 2016

Caractéristique	Pourcentage de toutes les structures offrant des services de diagnostic et/ou de traitement du paludisme <sup>1</sup>		Normes et protocoles				Personnel formé			Effectif des structures offrant des services de diagnostic et/ou de traitement du paludisme
	Effectif des structures	traitement du paludisme	Normes et protocoles sur le diagnostic et/ou le traitement du paludisme	Normes et protocoles sur le TPI <sup>2</sup>	Personnel formé en diagnostic et/ou traitement du paludisme <sup>3</sup>	Personnel formé en TPI <sup>4</sup>	Diagnostics			
							TDR du paludisme <sup>5</sup>	Microscopie du paludisme <sup>6</sup>	Diagnostic quelconque du paludisme <sup>7</sup>	
<b>Type de structure</b>										
Hôpital	16	97	62	41	92	37	94	64	94	16
Centre de santé	30	100	84	56	94	48	94	68	97	30
Poste de santé	325	100	90	60	93	54	93	5	94	324
<b>Autorité de gestion</b>										
Publique	294	100	94	69	97	60	98	9	99	294
Privé	77	97	67	19	79	23	72	27	77	75
<b>Région</b>										
Dakar	62	99	76	52	84	37	87	26	87	62
Diourbel	27	100	95	41	100	50	91	7	91	27
Fatick	23	100	94	71	95	53	100	11	100	23
Kaffrine	17	100	99	99	99	93	99	6	99	17
Kaolack	24	100	91	35	100	54	86	8	88	24
Kédougou	10	100	100	76	100	81	100	13	100	10
Kolda	17	100	81	47	94	64	82	8	82	17
Louga	23	100	100	67	95	29	100	9	100	23
Matam	17	100	94	94	100	65	100	4	100	17
Saint Louis	30	100	86	77	89	69	95	8	95	30
Sédhiou	12	100	97	95	100	77	100	9	100	12
Tambacounda	25	100	85	25	91	36	100	8	100	25
Thiès	52	97	87	46	89	54	89	16	96	50
Ziguinchor	33	100	84	67	96	46	96	15	96	33
<b>Total</b>	371	99	88	59	93	53	93	13	94	369
Case de santé	97	91	82	2	88	3	83	0	83	89

Note: Les indicateurs présentés dans ce tableau comprennent les domaines de personnel et formation, et diagnostic pour évaluer la disponibilité de fournir des services du paludisme au sein des structures de santé, selon la méthodologie d'évaluation proposée par l'OMS et l'USAID (2015).

<sup>1</sup> Ceci est basé sur les structures qui déclarent qu'ils offrent le diagnostic et/ou le traitement du paludisme. Les structures offrant des services des consultations prénatales qui ont déclaré qu'ils fournissent les tests de diagnostic rapide (TDR) ou qui administraient ces tests au site de services des consultations prénatales le jour de l'enquête ont été comptées comme offrant le diagnostic et/ou le traitement du paludisme. Aussi, les structures offrant de soins curatifs infantiles où le prestataire des soins curatifs infantiles diagnostiquait le paludisme ou qui offrait de traitement du paludisme le jour de l'enquête ont été comptées comme offrant le diagnostic et/ou le traitement du paludisme.

<sup>2</sup> Normes et protocoles sur le Traitement Préventif Intermittent (TPI) du paludisme

<sup>3</sup> La structure a au moins un prestataire des services du paludisme qui a reçu une formation continue en matière de diagnostic et/ou de traitement du paludisme durant les 24 mois ayant précédés l'enquête. La formation doit impliquer une session structurée, et n'inclut pas une instruction individuelle reçue au cours d'une visite de supervision de routine.

<sup>4</sup> La structure a au moins un prestataire des services des consultations prénatales qui a reçu une formation continue en matière des aspects de Traitement Préventif Intermittent (TPI) durant les 24 mois ayant précédés l'enquête. La formation doit impliquer une session structurée, et n'inclut pas une instruction individuelle reçue au cours d'une visite de supervision de routine.

<sup>5</sup> La structure a un kit de test de diagnostic rapide non périmé disponible dans la structure.

<sup>6</sup> La structure a un microscope fonctionnel avec les lames en verre et colorants appropriés pour la microscopie du paludisme disponible dans la structure.

<sup>7</sup> La structure a la capacité de faire le TDR du paludisme ou soit la capacité de la microscopie du paludisme.

### **3.13.1 Disponibilité des services de prise en charge du paludisme**

Le diagnostic et/ou le traitement du paludisme sont disponibles dans 99 % des structures sanitaires. Cette offre de service est assez élevée quel que soit le type de structure, l'autorité de gestion ou la région considérée. Cette disponibilité est de 91 % dans les cases de santé visitées.

### **3.13.2 Équipements, médicaments et produits**

Les normes et protocoles (directives) sur le diagnostic et/ou le traitement du paludisme sont disponibles dans 88 % des structures offrant des services de diagnostic et/ou de traitement du paludisme. Ces documents sont davantage disponibles dans les postes de santé (90 %), les centres de santé (84 %), les cases de santé (82 %) que dans les hôpitaux (62 %), et dans les structures du secteur public (94 %) que celles du privé (67 %). Par ailleurs, on note une excellente disponibilité dans toutes les régions surtout celles de Kédougou et Louga où toutes les structures visitées possédaient ces documents de référence. Seule Dakar se distingue avec moins de huit structures sur dix (76 %) où ces normes et protocoles ont été trouvés disponibles.

Les documents relatifs aux normes et protocoles sur le Traitement Préventif Intermittent (TPI) pour la femme enceinte étaient présents dans un peu moins de six structures sanitaires sur dix (59 %) offrant des services de diagnostic et ou de traitement du paludisme.

Parmi les structures offrant les services de diagnostic et/ou de traitement du paludisme, 93 % avaient au moins un prestataire offrant ces services ayant reçu une formation continue en matière de diagnostic et/ou de traitement du paludisme et 53 % sur le TPI au cours des 24 mois précédant l'enquête. En outre 88 % des cases de santé disposaient de personnel formé pour la prise en charge du paludisme.

Le test de diagnostic rapide (TDR) du paludisme est disponible dans 93 % des structures sanitaires offrant des services pour le paludisme, mais moins fréquente dans les cases de santé (83 %).

Au niveau national, 13 % des structures offrant des services de diagnostic et/ou de traitement du paludisme proposent le diagnostic microscopique du paludisme.

### **3.13.3 Disponibilité des médicaments et produits antipaludiques**

Le tableau 3.27 présente la disponibilité des médicaments et produits antipaludiques dans les structures offrant des services de paludisme.

Les ACT (Combinaison Thérapeutique à base d'Artémisinine) et la quinine injectable ainsi que la Sulfadoxine-Pyriméthamine (SP) étaient les médicaments contre le paludisme les plus disponibles dans la majorité des structures sanitaires visitées. En effet, plus de sept structures sur dix avaient les ACT de première intention en préparation pédiatrique (83 %), les ACT de première intention en préparation pour adolescents (79 %), les ACT de première intention en préparation pour adulte (82 %) et la quinine injectable (81 %). Les ACT de première intention en préparation pédiatrique et celles en préparation pour adulte étaient disponibles dans plus de six cases de santé sur dix (respectivement 68 % et 62 %).

**Tableau 3.27 Disponibilité des médicaments et produits antipaludiques dans les structures offrant des services du paludisme**

Parmi les structures offrant le diagnostic et/ou le traitement du paludisme pourcentage ayant des antipaludiques, sulfadoxine/pyriméthamine, paracétamol et les moustiquaires préimprégnées d'insecticide (MII) disponible dans la structure le jour de l'enquête, selon certaines caractéristiques, Sénégal ECPSS 2016

Caractéristique	Antipaludiques						Autres médicaments et produits			Effectif des structures offrant des services de diagnostic et/ou de traitement du paludisme	
	ACT de première intention - préparation pédiatrique	ACT de première intention - préparation adolescente	ACT de première intention - préparation adulte	Autres antipaludiques	Artésunate injectable	Quinine par voie orale	Quinine Injectable	SP <sup>1</sup>	Paracétamol comprimé		MILDA <sup>2</sup>
<b>Type de structure</b>											
Hôpital	48	45	45	2	15	5	59	26	62	24	16
Centre de santé	76	71	74	2	0	2	96	45	91	70	30
Poste de santé	85	82	85	0	1	1	81	53	88	65	324
<b>Autorité de gestion</b>											
Publique	94	89	92	0	1	1	88	57	93	71	294
Privé	40	40	45	1	2	0	52	30	65	35	75
<b>Région</b>											
Dakar	58	58	59	1	2	0	63	30	79	41	62
Diourbel	89	84	91	0	7	7	84	61	86	57	27
Fatick	100	100	100	0	0	0	91	44	93	84	23
Kafrine	99	99	99	0	0	0	93	87	87	81	17
Kaolack	84	84	84	0	5	5	71	77	79	74	24
Kédougou	86	86	88	7	7	0	100	93	100	88	10
Kolda	72	66	72	0	0	0	72	73	85	37	17
Louga	79	61	69	0	0	0	77	11	89	62	23
Matam	83	77	83	1	0	0	94	88	83	80	17
Saint Louis	86	77	90	0	0	2	92	86	94	55	30
Sédhiou	97	93	97	0	0	0	94	26	100	98	12
Tambacounda	95	95	95	0	1	0	100	51	90	75	25
Thiès	84	80	80	0	0	0	73	29	84	51	50
Ziguinchor	92	88	88	0	0	0	84	52	94	83	33
Total	83	79	82	0	1	1	81	52	87	63	369
Case de santé	68	0	62	3	0	0	0	0	72	35	89

Note: Les indicateurs des antipaludiques de première ligne, sulfadoxine/pyriméthamine, paracétamol et MII présentés dans ce tableau comprennent les domaines des médicaments et produits pour évaluer la disponibilité de fournir des services du paludisme au sein des structures de santé, méthodologie d'évaluation proposée par l'OMS et l'USAID (2015).

Note: ACT = Combinaison thérapeutique à base d'Artémisinine; SP = sulfadoxine/pyriméthamine (Fansidar)

<sup>1</sup> La structure a le SP pour le Traitement Préventif Intermittent (TPIg) du paludisme pendant la grossesse.

<sup>2</sup> La structure a des Moustiquaires Imprégnées d'Insecticide à Longue Durée d'Action (MILDA) ou des bons d'échange pour des MII disponible dans la structure pour distribuer aux clients.

Il faut noter qu'une intense activité de plaidoyer a été menée auprès des médecins chef des districts pour la disponibilité de la SP dans les structures. Les résultats montrent qu'un peu plus de la moitié des structures (52 %) avait la SP. Cette disponibilité est plus élevée au niveau des postes de santé (53 %) qu'au niveau des hôpitaux (26 %), et du secteur public (57 %) plus que dans le secteur privé (30 %) où la règle est d'établir la prescription au niveau des officines. La région de Kédougou avec 93 % de ses structures qui disposent de SP vient en tête tandis que Louga avec 11 %, et Sédhiou avec 26 % se caractérisent par les pourcentages les plus faibles.

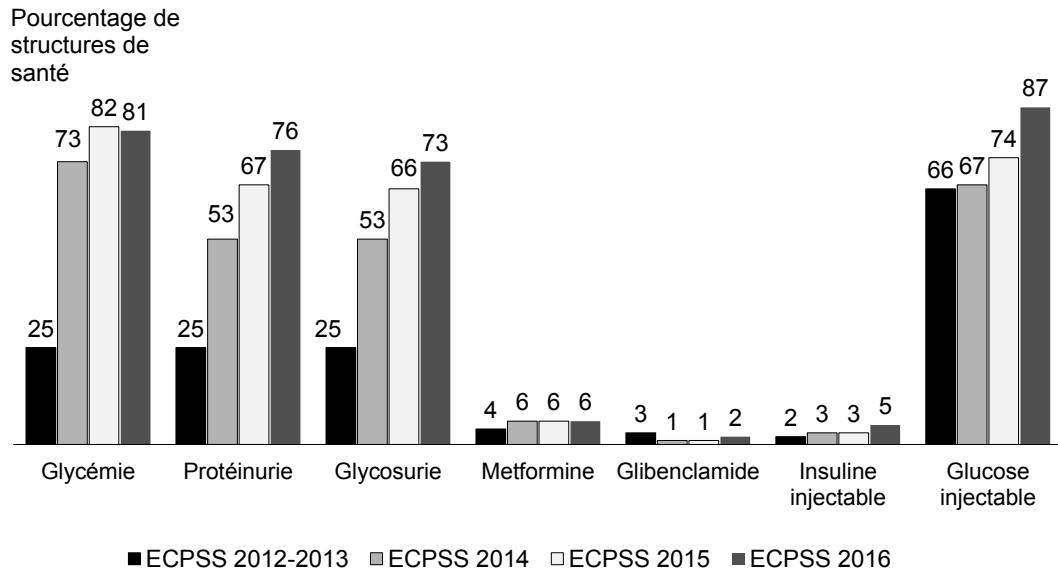
Les Moustiquaires Imprégnées d'Insecticide à Longue Durée d'Action (MILDA) sont disponibles, au niveau national, dans 63 % des structures offrant des services de paludisme. Cependant, dans les structures publiques qui sont dotées en MILDA à la demande par le PNLP, on note que la disponibilité est de 71 % contre 35 % dans le privé qui ne reçoit pas la même subvention

La région de Sédhiou (98 %) et celle de Kédougou (88 %) présentent les meilleures disponibilités en MII au niveau des structures sanitaires tandis que Kolda (37 %) et Dakar (41 %) ont les taux de disponibilité les plus faibles.

### Tendance

A part la disponibilité de la SP qui montre une tendance à la baisse depuis 2015, tous les autres médicaments contre le paludisme comme les ACT de première ligne et la quinine injectable garde une disponibilité élevée (Graphique 3.18).

**Graphique 3.16**  
**Tendance de la disponibilité de médicaments dans les structures**  
**qui offrent des services de prise en charge du paludisme**











**Tableau A-3.1 L'opinion sur la satisfaction relative aux services reçus par type de structure et autorité de gestion**

Parmi les responsables des enfants malades interviewés, et les clientes de planification familiale interviewés pourcentage qui étaient très satisfaits, plus ou moins satisfaits ou pas satisfaits des services reçus le jour de la visite, selon le type de structure et autorité de gestion, Sénégal ECPSS 2016

Satisfaction des services reçus	Type de structure			Autorité de gestion		Total
	Hôpital	Centre de santé	Poste de santé	Publique	Privé	
<b>Enfants malades</b>						
Très satisfaits des services reçus	96	97	99	99	100	99
Plus ou moins satisfaits des services reçus	2	2	1	1	0	1
Pas satisfaits des services reçus	0	0	0	0	0	0
Effectif des clientes de soins prénatals interviewées	56	127	844	891	135	1 027

**Tableau A-3.2 L'opinion sur la satisfaction relative aux services reçus par région**

Parmi les responsables des enfants malades interviewés et les clientes de planification familiale interviewés pourcentage qui étaient très satisfaits, plus ou moins satisfaits ou pas satisfaits des services reçus le jour de la visite, selon la région, Sénégal ECPSS 2016

Satisfaction des services reçus	Région														Total
	Dakar	Diourbel	Fatick	Kaolack	Kédougou	Kolda	Louga	Matam	Saint Louis	Sédhiou	Tambacounda	Thiès	Ziguinchor		
<b>Enfants malades</b>															
Très satisfaits des services reçus	99	97	97	100	100	100	100	97	100	100	100	99	100	99	99
Plus ou moins satisfaits des services reçus	0	3	3	0	0	0	0	2	0	0	0	1	0	1	1
Pas satisfaits des services reçus	0	0	0	0	0	0	0	0	0	0	0	0	0	0	0
Effectif des clientes de soins prénatals interviewées	260	82	75	41	45	8	30	97	36	66	50	42	127	68	1 027

**Tableau A-3.3. Capacité de diagnostic des laboratoires par région**

Parmi toutes les structures, pourcentage des structures ayant la capacité d'effectuer les tests de diagnostic de laboratoire de base et avancés dans la structure, selon la région, Sénégal ECPSS 2016

Tests de laboratoire	Région													Total	
	Dakar	Diourbel	Fatick	Kafrine	Kaolack	Kédougou	Kolda	Louga	Matam	Saint Louis	Sédhiou	Tamba-counda	Thiès		Ziguinchor
<b>Tests de base</b>															
Hémoglobine	24	7	11	6	11	7	8	4	4	14	5	6	15	8	12
Glycémie	58	75	83	88	46	80	71	71	75	74	98	47	87	93	73
Test de diagnostic du paludisme	87	91	100	99	88	100	82	100	100	95	100	100	93	96	94
Protéinurie	69	68	99	87	71	65	62	80	81	76	94	40	83	81	75
Glycosurie	69	68	89	74	71	60	62	75	81	76	92	40	83	70	72
Test de diagnostic du VIH	72	50	100	99	93	93	73	100	94	91	100	86	81	92	84
Collection de tache de sang séché	8	7	11	6	8	14	6	8	7	14	9	8	6	5	8
Microscopie de la TB	7	4	11	6	8	13	8	4	5	10	6	8	11	9	8
Test de diagnostic rapide de la syphilis	5	2	5	0	12	0	2	0	0	4	0	2	2	0	3
Microscopie générale	27	7	11	6	8	13	8	9	7	10	9	8	17	26	14
Test de grossesse urinaire	71	81	97	93	78	87	66	86	86	93	97	90	81	83	83
Test de la fonction hépatique ou rénale (ALT ou Créatinine)	25	7	11	6	8	7	2	8	4	10	2	8	15	7	11
<b>Tests diagnostiques avancés</b>															
Électrolytes sériques	24	7	11	6	6	7	8	4	4	10	5	6	15	5	11
NuNumération formule sanguine complète avec différentiels	24	7	11	6	6	7	8	4	4	10	5	6	15	5	11
Groupe sanguin et compatibilité	2	5	0	0	2	0	6	2	0	0	0	4	2	0	2
Comptage de CD4	5	2	4	0	4	8	8	0	0	0	5	3	3	5	3
Sérologie de la syphilis	4	0	0	0	0	0	0	2	0	0	0	0	0	2	1
Coloration de Gram	17	7	9	6	8	8	6	4	4	4	4	4	16	7	9
Microscopie des selles	21	7	4	1	8	8	8	8	7	8	9	6	13	26	12
LCR/Numération du fluide corporel	21	7	6	6	8	8	6	8	7	10	5	8	15	13	11
Culture de tuberculose	1	0	0	0	0	0	0	0	0	0	0	0	0	0	0
<b>Équipement pour l'imagerie diagnostique</b>															
Appareil de radiographie	16	3	0	1	4	0	6	6	1	2	2	6	10	3	6
Machine/Système à ultrason	23	14	7	6	9	0	6	8	24	20	5	5	12	7	12
CT Scan	5	0	0	0	0	0	6	0	1	0	0	0	2	1	2
Effectif des structures	62	27	23	17	24	10	17	23	17	30	12	25	52	33	371

Note: Les indicateurs des tests de base présentés dans ce tableau comprennent le domaine de capacité de diagnostic pour évaluer la disponibilité des services généraux au sein des structures de santé, selon la méthodologie d'évaluation proposée par l'OMS et l'USAID (OMS 2015).

<sup>1</sup> LCR = liquide céphalo-rachidien

**Tableau A-3.4 Méthodes de planification familiale offerte par type de structure et autorité de gestion**

Parmi les structures offrant un service quelconque de planification familiale, pourcentage qui fournit, prescrit ou conseille les clients sur une méthode quelconque de planification familiale, selon le type de structure et autorité de gestion, Sénégal ECPSS 2016

Méthode fournies, prescrites ou conseillées	Type de structure			Autorité de gestion		Total	Case de santé
	Hôpital	Centre de santé	Poste de santé	Publique	Privé		
Pilule contraceptive orale combinée	98	98	99	100	91	99	97
Pilule orale progestative seulement	98	98	99	100	91	99	98
Injectable progestatif seul (tous les 3 mois)	94	95	99	100	90	99	87
Condom masculin	86	90	98	99	80	97	96
Condom féminin	83	88	94	95	75	93	83
Dispositif intra-utérin (DIU)	94	98	99	100	88	98	na
Implant	94	96	99	100	88	99	na
Collier du cycle (méthode des jours fixes)	90	96	97	98	83	97	92
Ligature des trompes	88	60	43	45	54	46	na
Vasectomie	60	44	35	36	41	36	na
Au moins 2 méthodes modernes temporaires <sup>1</sup>	98	98	99	100	91	99	99
Au moins 4 méthodes modernes temporaires <sup>1</sup>	98	96	99	100	90	99	94
Toutes les méthodes modernes temporaires <sup>2</sup>	79	83	92	93	72	91	na
Contraception d'urgence	98	96	97	98	83	97	na
L'abstinence périodique/rythme	94	90	86	87	82	86	64
Effectif des structures offrant une quelconque méthode de planification familiale	12	23	285	287	34	321	80

na = Non applicable

<sup>1</sup> N'importe quelle méthode autre que la stérilisation masculine ou féminine

<sup>2</sup> N'importe quelle méthode autre que la stérilisation masculine ou féminine ou l'injectable combinée

**Tableau A-3.5. Méthodes de planification familiale offerte par région**

Parmi les structures offrant un service quelconque de planification familiale, prescrit ou conseille les clients sur une méthode quelconque de planification familiale, selon la région, Sénégal ECPS 2016

Méthode fournies, prescrites ou conseillées	Région														Total
	Dakar	Diourbel	Fatick	Kaffrine	Kaolack	Kédougou	Kolda	Louga	Matam	Saint Louis	Sédhiou	Tam-bacounda	Thiès	Ziguinchor	
Pilule contraceptive orale combinée	100	100	95	100	94	94	100	100	100	99	100	100	100	100	99
Pilule orale progestative seulement	100	100	95	100	94	94	100	100	100	99	100	100	100	100	99
Injectable progestatif seul (tous les 3 mois)	99	100	95	100	94	86	100	100	100	99	100	100	100	100	99
Condom masculin	96	100	93	95	94	94	100	83	100	99	100	100	99	100	97
Condom féminin	81	100	84	95	94	94	100	77	100	99	87	100	99	100	93
Dispositif intra-utérin (DIU)	98	100	90	100	100	100	100	100	100	99	96	100	100	100	98
Implant	98	100	95	100	94	94	100	100	100	99	100	100	100	100	99
Collier du cycle (méthode des jours fixes)	97	100	84	95	94	94	100	95	100	99	89	100	100	96	97
Ligature des trompes	64	85	0	57	57	14	42	22	16	25	0	100	73	10	46
Vasectomie	28	85	0	49	57	8	42	0	16	25	0	100	62	0	36
Au moins 2 méthodes modernes temporaires <sup>1</sup>	100	100	95	100	94	94	100	100	100	99	100	100	100	100	99
Au moins 4 méthodes modernes temporaires <sup>1</sup>	99	100	95	100	94	94	100	100	100	99	100	100	100	100	99
Toutes les méthodes modernes temporaires <sup>2</sup>	80	100	65	95	94	86	100	77	100	99	76	100	99	96	91
Contraception d'urgence	93	100	95	95	94	94	100	90	100	99	93	100	100	100	97
L'abstinence périodique/rythme	78	95	70	100	86	100	51	83	94	100	82	100	100	65	86
Effectif des structures offrant une quelconque méthode de planification familiale	48	24	22	16	21	8	12	22	17	29	12	22	41	28	321

<sup>1</sup> N'importe quelle méthode autre que la stérilisation masculine ou féminine

<sup>2</sup> N'importe quelle méthode autre que la stérilisation masculine ou féminine ou l'injectable combinée

**Tableau A-3.6. Méthodes de planification familiale fournies par région**

Parmi les structures offrant un service quelconque de planification familiale, pourcentage qui fournit<sup>1</sup> aux clients une méthode moderne spécifique de planification familiale, selon la Région, Sénégal ECPSS 2016

Méthodes fournies, prescrites ou conseillées	Région														Total
	Dakar	Diourbel	Fatick	Kafrine	Kaolack	Kédougou	Kolda	Louga	Matam	Saint Louis	Sédhiou	Tamba-counda	Thiès	Ziguinchor	
Pilules contraceptives orales combinées	88	100	95	95	92	94	100	100	100	92	100	100	91	100	95
Pilules orales progestatives seulement	88	100	95	95	92	94	100	100	100	92	100	100	91	100	95
Progestatifs injectables (tous les 3 mois)	88	100	95	95	92	86	100	100	100	97	100	100	91	100	95
Préservatif masculin	86	100	93	95	92	94	100	83	100	97	85	100	89	100	93
Préservatif féminin	71	100	79	95	92	94	100	63	100	92	65	100	89	95	87
Dispositif intra-utérin (DIU)	87	95	56	95	86	94	92	76	83	92	89	100	91	91	87
Implant	90	100	79	95	86	94	100	85	88	92	100	100	91	100	92
Collier du cycle (méthode des jours fixes)	79	100	49	95	92	94	67	68	94	92	66	100	77	80	82
Ligature des trompes	2	3	0	2	0	0	0	0	1	5	0	1	4	0	2
Vasectomie	2	0	0	0	0	0	0	0	1	5	0	1	4	0	1
Au moins 2 méthodes modernes temporaires <sup>2</sup>	88	100	95	95	92	94	100	100	100	97	100	100	91	100	95
Au moins 4 méthodes modernes temporaires <sup>2</sup>	87	100	95	95	92	94	100	95	100	92	100	100	91	100	95
Toutes les méthodes modernes temporaires	64	95	41	95	86	86	59	43	77	92	57	100	77	80	75
Contraception d'urgence	79	100	79	95	92	94	100	79	100	92	73	100	81	85	88
Effectif des structures offrant une quelconque méthode de planification familiale	48	24	22	16	21	8	12	22	17	29	12	22	41	28	321

<sup>1</sup> La structure déclare que les produits contraceptifs sont stockés dans la structure et qu'ils sont disponibles aux clients sans que ceux-ci ne soient obligés de les obtenir ailleurs. Dans le cas de la vasectomie et de la ligature des trompes, la structure déclare que les prestataires effectuant ces procédures dans la structure.

<sup>2</sup> N'importe quelle méthode moderne autre que la stérilisation masculine au féminin, ou l'injectable combiné

**Tableau A-3.7 Dénominateurs pour Tableau 3.12 Disponibilité des produits de planification familiale**

Le nombre des structures déclarant qu'ils stockent la méthode indiquée et de leur fournir à ses clients, Sénégal ECPSS 2016

Méthode	Type de structure			Autorité de gestion		Total	Case de santé
	Hôpital	Centre de santé	Poste de santé	Publique	Privé		
Pilules contraceptives orales combinées	9	22	274	285	19	305	74
Pilules orales progestatives seulement	9	22	274	285	19	305	72
Progestatifs injectables (2 ou 3 par mois)	9	22	275	286	19	305	59
Préservatif masculin	8	20	270	281	17	299	66
Préservatif féminin	7	19	253	265	14	279	57
Dispositif intra-utérin (DIU)	9	22	250	262	18	280	0
Implant	9	22	265	275	20	296	0
Collier du cycle (méthode des jours fixes)	6	19	239	248	15	263	58
Toutes les méthodes offertes par la structure étaient disponibles le jour de l'enquête	9	22	277	287	21	308	76

**Tableau A-3.8 Disponibilité des produits de planification familiale par région**

Parmi les structures qui offrent<sup>1</sup> la méthode moderne de planification familiale indiquée, pourcentage ou les produits étaient observés disponibles le jour de l'enquête, selon la Région, Sénégal ECPSS 2016

Méthode	Région												Total		
	Dakar	Diourbel	Fatick	Kafrine	Kaolack	Kédougou	Kolda	Louga	Matam	Saint Louis	Sédhiou	Tamba-counda		Thiès	Ziguinchor
Pilules contraceptives orales combinées	100	100	100	100	100	100	100	100	94	100	100	100	100	100	100
Pilules orales progestatives seulement	100	100	100	100	100	100	100	100	94	100	100	100	100	100	100
Progestatifs injectables (tous les 3 mois)	100	100	100	100	100	100	100	100	94	100	100	100	100	100	100
Préservatif masculin	96	100	100	100	100	100	100	100	94	95	100	100	100	100	99
Préservatif féminin	100	100	93	100	100	100	100	100	94	100	100	100	100	100	99
Dispositif intra-utérin (DIU)	100	100	100	100	100	100	100	100	93	100	100	100	100	100	100
Implant	100	100	100	100	100	100	100	100	93	100	100	100	100	100	100
Collier du cycle (méthode des jours fixes)	100	100	100	100	100	100	100	100	94	100	100	100	100	100	100
Toutes les méthodes offertes par la structure étaient disponibles le jour de l'enquête	96	100	94	100	100	100	100	100	94	95	100	100	100	100	98

Note:

Les dénominateurs pour chaque combinaison de produit/méthode sont différents et sont présentés dans le tableau A-2.

Les mesures de la pilule contraceptive orale combinée, le contraceptif injectable et le Condom masculin présentées dans ce tableau comprennent le domaine des médicaments et des produits pour évaluer la disponibilité de fournir des services de planification familiale au sein des structures de santé, selon la méthodologie d'évaluation proposée par l'OMS et l'USAID (OMS 2015).

Chaque combinaison de produit/méthode présentée dans ce tableau, était observée et était disponible dans l'endroit du service où c'est stocké, et au moins une combinaison de produit/méthode observée était non périmée.

<sup>1</sup> La structure déclare que les produits contraceptifs sont stockés dans la structure et qu'ils sont disponibles aux clients sans que ceux-ci ne soient obligés de les obtenir ailleurs.

**Tableau A-3.9 Dénominateurs pour Tableau A-3.8 Disponibilité des produits de planification familiale**

Le nombre des structures déclarant qu'ils stockent la méthode indiquée et de leur fournir à ses clients, Sénégal ECPSS 2016

Méthode	Région												Total		
	Dakar	Diourbel	Fatick	Kafrine	Kaolack	Kédougou	Kolda	Louga	Matam	Saint Louis	Sédhiou	Tamba-counda		Thiès	Ziguinchor
Pilules contraceptives orales combinées	42	24	21	15	19	8	12	22	17	27	12	22	37	28	305
Pilules orales progestatives seulement	42	24	21	15	19	8	12	22	17	27	12	22	37	28	305
Progestatifs injectables (tous les 3 mois)	42	24	21	15	19	7	12	22	17	28	12	22	37	28	305
Préservatif masculin	41	24	20	15	19	8	12	18	17	28	10	22	37	28	299
Préservatif féminin	34	24	17	15	19	8	12	14	17	27	8	22	37	26	279
Dispositif intra-utérin (DIU)	41	23	12	15	18	8	11	17	14	27	11	22	37	25	280
Implant	43	24	17	15	18	8	12	19	15	27	12	22	37	28	296
Collier du cycle (méthode des jours fixes)	37	24	11	15	19	8	8	15	16	27	8	22	32	22	263
Toutes les méthodes offertes par la structure étaient disponibles le jour de l'enquête	43	24	21	15	19	8	12	22	17	28	12	22	37	28	308

**Tableau A-3.10 Médicaments et soins aux nouveau-nés par région**

Parmi les structures offrant les services d'accouchement normal, pourcentage ayant les médicaments essentiels et produits pour l'accouchement médicamenteux essentiels pour les nouveau-nés, et les médicaments prioritaires pour les mères observés et disponibles le jour de l'enquête, selon la région, Sénégal ECPSS 2016

Médicaments	Région													Total	
	Dakar	Diourbel	Fatick	Kafrine	Kaolack	Kédougou	Kolda	Louga	Matam	Saint Louis	Sédhiou	Tambacounda	Thiès		Ziguinchor
<b>Médicaments essentiels pour l'accouchement<sup>1</sup></b>															
Utérotonique injectable (ocytocine) <sup>2</sup>	91	100	90	36	92	36	89	98	10	39	100	100	81	85	78
Antibiotique injectable <sup>3</sup>	88	100	77	53	80	29	62	89	1	34	77	87	77	65	70
Sulfate de magnésium injectable <sup>2</sup>	57	64	88	47	49	29	89	78	45	44	80	66	55	86	63
Diazepam injectable	76	93	72	65	98	29	89	81	30	39	77	93	77	69	73
Désinfectant de la peau	100	95	100	94	98	80	98	94	94	95	100	100	99	98	97
Fluides intraveineux avec set de perfusion <sup>4</sup>	53	100	44	59	92	29	89	56	51	44	37	100	85	47	66
<b>Médicaments essentiels pour les nouveau-nés</b>															
Pommade antibiotique pour les yeux <sup>1</sup>	7	5	0	14	23	0	45	6	0	0	0	0	17	0	8
Solution chlorhexidine à 4 % <sup>1</sup>	19	14	15	6	29	0	44	8	53	68	67	2	14	87	30
Gentamicine injectable <sup>2</sup>	70	95	87	94	69	77	98	89	83	99	91	72	76	60	81
Ceftriaxone poudre pour injection	53	62	80	59	40	87	44	67	39	89	60	60	46	55	59
Amoxicilline suspension	83	60	75	94	57	90	62	59	59	94	87	89	78	73	76
Administration de Vitamine K	93	100	100	94	92	93	80	100	88	100	100	100	96	95	96
<b>Médicaments prioritaires pour les mères<sup>5</sup></b>															
Solution saline isotonique	86	79	95	100	63	93	89	100	94	99	100	94	97	96	92
Gluconate de calcium injectable	46	17	55	38	16	57	9	57	33	89	12	57	49	4	40
Poudre d'ampicilline pour injection	85	95	67	94	80	93	80	87	90	97	83	83	96	82	87
Métronidazole injectable	47	26	31	79	31	59	62	35	65	61	53	30	28	35	42
Capsules ou comprimés de misoprostol	28	67	80	42	22	70	27	62	35	82	13	25	30	18	42
Capsules, comprimés ou suspension liquide d'azithromycine	1	2	0	4	12	0	0	0	0	0	0	0	0	0	1
Capsules ou comprimés de céfixime	26	8	25	42	28	64	27	31	32	66	27	6	23	4	27
Poudre benzathine benzylpénicilline pour injection	60	65	77	94	34	90	80	64	83	90	87	94	76	64	73
Bétaméthasone/dexaméthasone injectable	36	19	82	49	2	84	0	57	29	66	24	40	26	22	37
Capsules ou comprimés de nifédipine	38	5	54	61	12	54	0	87	9	26	78	19	20	20	31
Effectif des structures offrant des services d'accouchement normal	33	25	23	16	21	8	11	20	17	26	12	22	39	27	300

Note: Les médicaments essentiels et la pommade antibiotique des yeux pour enfants présentés dans ce tableau correspondent au domaine des médicaments pour évaluer la disponibilité de fournir des soins obstétricaux de base au sein des structures de santé, selon la méthodologie d'évaluation proposée par l'OMS et l'USAID (2015).

<sup>1</sup> Tous les médicaments essentiels pour l'accouchement, la pommade antibiotique des yeux, et la solution de Chlorhexidine à 4 % étaient évalués et devaient être disponibles au lieu du service d'accouchement.

<sup>2</sup> Utérotonique injectable (ocytocine), sulfate de magnésium injectable, et gentamicine injectable sont aussi classifiés comme médicaments prioritaires pour les mères.

<sup>3</sup> Pénicilline injectable, gentamycine injectable, ampicilline injectable, ou ceftriaxone injectable.

<sup>4</sup> Solution saline isotonique, solution de Ringer lactate, ou solution de dextrose à 5 %.

<sup>5</sup> Les médicaments prioritaires pour les mères sont définis par l'OMS, la liste est publiée à <http://www.who.int/medicines/publications/A4prioritymedicines.pdf>



**Tableau A-3.11 Activités essentielles en cas d'alerte pour les soins d'urgence obstétricale**

Parmi les structures offrant les services d'accouchement normal, pourcentage déclarant qu'ils ont effectué des activités essentielles en cas d'alerte pour les soins obstétricaux d'urgence au moins une fois durant les 3 mois ayant précédés l'enquête, selon certaines caractéristiques, Sénégal ECPSS 2016

Caractéristique	Pourcentage des structures qui ont effectué :									Effectif des structures offrant des services d'accouchement normal
	Pourcentage des structures qui ont appliqué la thérapie parentérale			Accouchement par voie basse assisté	Retrait manuel du placenta	Retrait des matières résiduelles de la conception (AMIU)	Réanimation néonatale	Transfusion sanguine	Césarienne	
Antibiotiques	Ocytotiques	Anticonvulsivants								
<b>Type de structure</b>										
Hôpital	98	100	61	100	70	96	90	51	87	12
Centre de santé	100	100	71	100	57	93	87	6	17	21
Poste de santé	73	95	28	93	36	70	61	1	1	267
<b>Autorité de gestion</b>										
Publique	76	95	33	93	40	74	64	2	3	273
Privé	73	98	25	98	33	61	67	10	32	27
<b>Région</b>										
Dakar	91	100	43	100	33	58	70	10	22	33
Diourbel	67	100	26	100	38	48	67	3	5	25
Fatick	90	100	32	100	25	90	80	0	2	23
Kaffrine	88	100	42	88	24	88	53	1	1	16
Kaolack	88	94	22	94	69	63	83	2	8	21
Kédougou	59	65	7	79	22	87	44	0	0	8
Kolda	71	82	62	100	73	91	62	0	0	11
Louga	83	100	20	100	46	98	72	2	2	20
Matam	77	100	22	77	51	100	57	1	1	17
Saint Louis	64	85	43	85	30	100	59	2	3	26
Sédhiou	69	100	22	100	18	73	80	2	2	12
Tambacounda	71	94	49	94	54	43	49	3	3	22
Thiès	71	92	29	88	48	70	57	4	9	39
Ziguinchor	60	100	22	100	20	55	59	2	2	27
Total	76	95	32	94	39	73	64	3	6	300
Case de santé	0	6	0	77	0	0	0	0	0	55

AM = Aspiration manuelle

**Tableau A-3.12 Normes et protocoles, personnel formé, et éléments pour les services de thérapie antirétrovirale pour autorité de gestion publique**

Parmi toutes les structures, pourcentage offrant les services de thérapie antirétrovirale (ART) et, parmi les structures offrant les services ART, pourcentage avec les éléments de support pour assurer la qualité des services ART, selon certaines caractéristiques, Sénégal ECPSS 2016

Caractéristique	Pourcentage des structures de santé offrant des services de TAR <sup>1</sup>	Effectif des structures	Pourcentage des structures de santé offrant des services TAR qui ont :		Capacité de diagnostic en laboratoire pour :			ARV de première ligne pour adulte disponible <sup>4</sup>	Effectif des structures offrant des services TAR	
			Normes et protocoles TAR	Personnel formé <sup>2</sup>	Numération formule sanguine complète <sup>3</sup>	Comptage cellules CD4	Charge virale			Test de la fonction rénale ou hépatique
<b>Type de structure</b>										
Hôpital	69	8	100	38	100	30	0	100	100	6
Centre de santé	80	21	95	33	77	45	14	80	97	17
Poste de santé	2	265	100	24	29	0	0	29	100	4
<b>Région</b>										
Dakar	10	34	100	29	100	43	0	100	100	3
Diourbel	9	21	100	31	100	31	31	100	100	2
Fatick	13	21	100	0	100	36	18	100	100	3
Kaffrine	6	15	100	100	100	0	0	100	100	1
Kaolack	5	19	100	50	100	50	0	100	100	1
Kédougou	10	7	100	100	0	100	0	0	100	1
Kolda	32	12	100	25	25	25	25	0	100	4
Louga	12	22	84	0	35	0	0	67	84	3
Matam	7	17	100	80	60	0	0	60	100	1
Saint Louis	6	28	100	100	100	0	0	100	100	2
Sédhiou	5	11	100	0	100	100	0	40	100	1
Tambacounda	9	20	83	0	83	35	17	100	100	2
Thiès	8	38	100	45	100	57	0	100	100	3
Ziguinchor	4	27	100	0	50	100	0	100	100	1
<b>Total</b>	<b>9</b>	<b>294</b>	<b>97</b>	<b>33</b>	<b>75</b>	<b>35</b>	<b>9</b>	<b>76</b>	<b>98</b>	<b>27</b>

Note: Les indicateurs présentés dans ce tableau correspondent aux domaines du personnel et formation, diagnostic et, médicaments et produits pour évaluer la disponibilité de fournir des services ART au sein des structures de santé, selon la méthodologie d'évaluation proposée par l'OMS et l'USAID (2015).

<sup>1</sup> Prestataires dans la structure prescrivent les ART pour les patients VIH/SIDA ou fournissent des services de suivi de traitement pour les personnes sous ART y compris fournir les services dans la communauté.

<sup>2</sup> La structure a au moins un prestataire interviewé fournissant les services des ART qui déclare avoir reçu une formation continue dans certains aspects des ART au cours des 24 mois précédant l'enquête. La formation doit avoir impliqué des séances structurées, et n'inclut pas l'instruction individuelle que le prestataire aurait reçue au cours de la supervision de routine.

<sup>3</sup> La structure a un analyseur d'hématologie fonctionnel ou un compteur hématologique fonctionnel avec les réactifs nécessaires disponibles dans la structure.

<sup>4</sup> La structure a 3 ARV de première ligne pour le traitement d'adulte disponible dans la structure.

**Tableau A-3.13 Capacité de diagnostic et disponibilité des médicaments pour le traitement de la tuberculose**

Parmi les structures offrant n'importe quel service de diagnostic, et/ou traitement de suivi de la tuberculose (TB), pourcentage ayant la capacité de diagnostic de TB et VIH et les médicaments pour le traitement de la TB disponible dans la structure de jour de l'enquête, selon certaines caractéristiques, Sénégal ECPSS 2016

Caractéristique	Pourcentage des structures ayant:						Effectif des structures offrant un service quelconque de diagnostic, et/ou de suivi de traitement de la TB
	Pourcentage des structures ayant les capacités de:		Système diagnostic du VIH pour les clients de		Pourcentage des structures disposant de:		
	TB microscopie du crachat <sup>1</sup>	Rayons x	Capacité de diagnostic du VIH <sup>2</sup>	VIH pour les clients de TB <sup>3</sup>	Traitement de première ligne <sup>4</sup>	Streptomycine injectable	
<b>Type de structure</b>							
Hôpital	47	17	87	70	23	19	13
Centre de santé	62	4	90	88	71	65	25
Poste de santé	3	0	86	48	37	10	302
<b>Autorité de gestion</b>							
Publique	8	1	92	55	44	16	285
Privé	11	3	56	39	18	7	56
<b>Région</b>							
Dakar	8	3	71	64	47	27	56
Diourbel	5	0	54	18	69	13	24
Fatick	11	0	99	100	37	9	23
Kaffrine	6	0	99	49	4	4	16
Kaolack	10	2	94	37	65	17	20
Kédougou	13	0	93	63	24	5	10
Kolda	13	0	89	28	46	18	10
Louga	4	0	91	100	23	7	23
Matam	5	1	94	24	18	13	17
Saint Louis	10	0	91	17	22	8	30
Sédhiou	6	0	97	100	63	9	12
Tambacounda	8	0	90	8	18	7	23
Thiès	13	0	89	31	67	30	44
Ziguinchor	9	3	89	91	18	2	33
Total	9	1	86	52	39	15	341

Note: Les indicateurs présentés dans ce tableau comprennent les domaines de diagnostics, médicaments et produits pour évaluer la disponibilité de fournir des services de la TB au sein des structures de santé, selon la méthodologie d'évaluation proposée par l'OMS et l'USAID (2015).

<sup>1</sup> Microscopie fonctionnel, lames et tous colorants pour le test de Ziehl-Neelsen (fuchsine phéniquée, acide sulfurique et bleu de méthyle) étaient tous disponible dans la structure le jour de l'enquête.

<sup>2</sup> Kits de diagnostic rapide du VIH disponible ou une machine ELISA avec lecteur, incubateur et tests spécifiques.

<sup>3</sup> Registre ou archive indiquant les clients de TB ayant été testé pour le VIH

<sup>4</sup> Combinaison de quatre médicaments à dose fixe (4FDC) disponible, ou soit isoniazide, pyrazinamide, rifampicine et éthambutol sont tous disponible, ou une combinaison de ces médicaments, pour fournir le traitement de première ligne.



**DIRECTEUR NATIONAL**

Aboubacar Sedikh BEYE, Directeur Général ANSD

**DIRECTEUR NATIONAL ADJOINT**

Babacar NDIR, Directeur Général Adjoint ANSD

**DIRECTEUR TECHNIQUE**

Papa Ibrahima Sylmang SENE, Directeur des Statistiques Démographiques et Sociales

**COORDONNATEUR TECHNIQUE**

Fatou Bintou NIANG CAMARA, Samba NDIAYE

**EXPERT EN SANTE**

Dr Ibou GUISSÉ

**RESPONSABLE DES OPERATIONS DE TERRAIN**

Dr Ibou GUISSÉ et Papa Mabèye DIOP

**RESPONSABLE INFORMATIQUE**

Mme Madon AYISSI

**GESTIONNAIRE**

Samba TALL

**EQUIPE D'ENCADREMENT TECHNIQUE ET DE PILOTAGE**

Babacar NDIR (ANSD), Papa Ibrahima Sylmang SENE (ANSD), Fatou Bintou NIANG CAMARA (ANSD), Samba NDIAYE (ANSD), Papa Mabeye DIOP (ANSD), Madon AYISSI (ANSD), Dr Moussa DIAKHATE (USAID), Mariama STIRBU (UNICEF), Papa Madiop DIOP (UNFPA), Mariama GUEYE (IST/SIDA), Ndèye Khady TOURÉ (CLM), Matar CAMARA (USAID), Mr Mamadou DIOUF (Micronutrient Initiative), Julie THWING (PMI), Nafissatou DIOP (POPCOUNCIL), Dr Siaka COULIBALY (DSISS), Dr Abdoulaye DIAW (DSISS), Malang COLY (OMS).

**ADAPTATION DU QUESTIONNAIRE ET FORMATION**

Dr Pape Amadou Niang DIALLO (CNLS), Dr Fatou NIASS (DLSI), Dr Ousseynou FAYE (DSRSE), Dr AISSATOU DIOP (DSRSE), Dr Ousseynou BADIANE (DP), Dr Marie JESUS (DSRSE), Dr Moustapha CISSE (PNLP), Dr Moussa DIAKHATE (USAID), Dr Ibou GUISSÉ (ANSD).

**MISE A JOUR DE LA LISTE PRINCIPALE DES STRUCTURES**

Dr Siaka COULIBALY (DSISS/MSAS), Dr DIA (DSISS), Dr Moussa DIAKHATE (USAID), Dr Ibou GUISSÉ (ANSD)

**EQUIPE D'ENCADREMENT INFORMATIQUE**

Madon AYISSI, Abdou SARR, NDIACÉ DANGOURA

**REDACTION**

Dr Ibou GUISSÉ  
Dr Moustapha CISSE  
Dr Boly DIOP  
Dr Michelle WINNER

## **COORDONNATEUR MEDICAL**

Dr Moussa DIAKHATE

## **PERSONNELS DE COLLECTE**

### **Chefs d'équipe**

Anta GUEYE  
Omar FALL  
Ndéye Oumy DIOUF

### **Enquêteurs**

Siga NDIAYE  
Fatoumata Dior LO  
Mame Arame DIOP  
Seynabou Sene FAYE  
Marième SALL  
Marième SEMBENE

### **Chauffeurs**

MBaye DIAGNE  
Mamadou BA  
Moctar NDAO  
Aliou DIENG  
Daouda NGOM

Madieng KEBE  
Mamadou SAMB  
Abdou Mamadou LY  
Mamadou Dieng SALL  
Djibril DIATTA

### **Reprographe**

Saliou FAYE

### **Personnel d'appui**

Mbaye NDIAYE et Matar BOCOUM

## **ASSISTANCE TECHNIQUE**

### **D'ICF**

Jose Miguel GUZMAN, coordination, ICF  
Michelle WINNER, appui technique, ICF  
Ruilin REN, plan de sondage, ICF  
Albert THEMME, traitement informatique, ICF  
Anne Linn, dissémination, ICF  
Joan Wardell, production du rapport, ICF  
Nancy Johnson, production du rapport, ICF  
Chris Gramer, page de couverture, ICF







REPUBLIQUE DU SENEGAL

Enquête Continue sur la Prestation des Services de Soins de Santé

QUESTIONNAIRE INVENTAIRE

## IDENTIFICATION DE LA STRUCTURE DE SANTÉ

<b>001</b>	<b>NOM DE LA STRUCTURE SANITAIRE</b> _____	
<b>002</b>	<b>LOCALISATION DE LA STRUCTURE (COMMUNE/COMMUNAUTE RURALE)</b> _____	
<b>003</b>	<b>REGION/PROVINCE</b> . . . . .	□ □
<b>004</b>	<b>DISTRICT SANITAIRE</b> . . . . .	□ □ □
<b>005</b>	<b>CODE DE LA STRUCTURE</b> . . . . .	□ □ □ □ □
<b>006</b>	<b>TYPE STRUCTURE SANITAIRE</b>	
	HÔPITAL . . . . .	01
	CENTRE DE SANTE . . . . .	02
	POSTE DE SANTE . . . . .	03
<b>007</b>	<b>STATUT DE LA STRUCTURE SANITAIRE (PROPRIETE)</b>	
	<b>PUBLIQUE</b> . . . . .	<b>1</b>
	<b>ONG/PRIVE SANS BUT LUCRATIF</b> . . . . .	<b>2</b>
	<b>PRIVE</b> . . . . .	<b>3</b>
	<b>PRIVE CONFESIONNEL</b> . . . . .	<b>4</b>
<b>008</b>	<b>URBAIN/RURAL</b>	
	<b>URBAIN</b> . . . . .	<b>1</b>
	<b>RURAL</b> . . . . .	<b>2</b>
<b>009</b>	<b>HOSPITALISATION SEULEMENT</b>	
	<b>OUI</b> . . . . .	<b>1</b>
	<b>NON</b> . . . . .	<b>2</b>

### VISITES D'ENQUÊTEURS(TRICES)

	1	2	3	VISITE FINALE
DATE	_____	_____	_____	JOUR MOIS ANNEE
NOM DE L'ENQUETEUR	_____	_____	_____	CODE ENQUÊTEUR
RESULTAT	_____	_____	_____	RESULTAT

CODES RESULTAT (VISITE FINALE):

1 REMPLI POUR LA STRUCTURE

2 REPODANT NON DISPONIBLE DANS LA STRUCTURE

3 DIFFERE/PARTIELLEMENT REMPLI

4 REFUS DE LA STRUCTURE

5= FERME/ PAS ENCORE OPERATIONEL

6 AUTRE \_\_\_\_\_

(SPECIFIER)

### NOMBRE TOTAL D'INTERVIEWS DE PRESTATAIRES ET D'OBSERVATIONS

<b>NOMBRE TOTAL DE PRESTATAIRES INTERVIEWES</b> .....	□ □	<b># TOTAL DES VISITES CLIENTS</b>
<b>NOMBRE TOTAL D'OBSERVATIONS EN CPN</b> .....	□ □	□ □ □
<b>NOMBRE TOTAL D'OBSERVATIONS CONSULTATIONS ENFANTS MALADES</b> .....		□ □ □

## COORDONNEES GPS DE LA STRUCTURE SANITAIRE

## POSITIONNER LE GPS

- POSITIONNER LES DONNEES SUR LA LATITUDE ET LA LONGITUDE
- POSITIONNER EN DEGRE DECIMAL
- POSITIONNER LES DONNEES SUR WGS84

## SE POSITIONNER A L'ENTREE DE LA STRUCTURE SANITAIRE EN AYANT UNE VUE DEGAGEE DU CIEL

- 1 ALLUMER LE GPS ET ATTENDRE QUE LA PAGE SATELLITE INDIQUE "POSITION"
- 2 ATTENDRE 5 MINUTES
- 3 APPUYER SUR "MARK"
- 4 SELECTIONNER "LE NOMBRE DE WAYPOINT" ET APPUYER SUR "ENTER"
- 5 ENTRER EN X-CARACTERE LE CODE/NUMERO DE LA STRUCTURE
- 6 SELECTIONNER "SAUVEGARDER" ET APPUYER SUR "ENTRER"
- 7 ALLER AU MENU PRINCIPAL, SELECTIONNER "WAYPOINT LIST" ET APPUYER SUR "ENTER"
- 8 SELECTIONNER VOTRE WAYPOINT
- 9 COPIER LES INFORMATIONS A PARTIR DE LA PAGE WAYPOINT
- 10 PRENDRE L'ALTITUDE

ASSUREZ-VOUS DE COPIER LE NOM DU WAYPOINT A PARTIR DE LA PAGE DE LA LISTE DU WAYPOINT POUR VERIFIER QUE VOUS ENTREZ L'INFORMATION CORRECTE SUR LE WAYPOINT SUR LE QUESTIONNAIRE

010 NOM DU WAYPOINT (NUMERO DE LA STRUCTURE)  011 HAUTEUR  012 LATITUDE	NOM WAYPOINT <input type="text"/> <input type="text"/> <input type="text"/> <input type="text"/> <input type="text"/>  HAUTEUR ..... <input type="text"/> <input type="text"/> <input type="text"/> <input type="text"/>  N/S ..... a  DEGRES/DECIM b <input type="text"/> <input type="text"/> . c <input type="text"/> <input type="text"/> <input type="text"/> <input type="text"/> <input type="text"/>
013 LONGITUDE	E/O ..... a  DEGRES/DECIM b <input type="text"/> <input type="text"/> <input type="text"/> . c <input type="text"/> <input type="text"/> <input type="text"/> <input type="text"/> <input type="text"/>

## CONSENTEMENT

IDENTIFIER LA PERSONNE RESPONSABLE DE LA STRUCTURE DE SANTE OU L'AGENT DE SANTE AYANT LE GRADE LE PLUS ELEVE QUI EST PRESENT DANS LA STRUCTURE.  
LIRE LA PRESENTATION SUIVANTE:

Bonjour! Mon nom est \_\_\_\_\_. Je représente le ministère de la santé et l'agence nationale des statistiques dans une étude des structures de santé, pour aider le gouvernement à être mieux informé sur les prestations de services de santé au Sénégal.

Je vais vous lire maintenant une déclaration expliquant l'étude.

Votre structure de santé a été sélectionnée pour faire partie de cette étude. Nous vous poserons des questions sur divers services de santé. Les informations collectées dans votre structure pourront être utilisées par le Ministère de Santé, les organisations qui soutiennent les services de santé de votre structure, et par les chercheurs, pour améliorer l'offre de services de santé ou pour mener des études plus poussées sur ces mêmes services.

Ni votre nom, ni celui de tout autre prestataire de santé qui participera à cette étude ne figurera dans la base de données ou dans un quelconque rapport ; cependant, il y a un très faible risque qu'un des répondants puisse être identifié par la suite. Nous sollicitons tout de même votre aide pour collecter les informations.

Vous pouvez refuser de répondre à n'importe quelle question ou d'interrompre l'interview à tout moment. Cependant nous espérons que vous répondrez aux questions, ce sera un bénéfice pour les services que vous dispensez et pour le pays.

S'il y a des questions pour lesquelles une autre personne est plus indiquée pour donner l'information, nous vous serions reconnaissants de nous mettre en contact avec cette personne afin de nous aider à collecter cette information.

Avez-vous des questions sur l'étude? Est-ce que je peux commencer l'interview?

SIGNATURE DE L'ENQUETEUR/TRICE INDIQUANT L'OBTENTION DU CONSENTEMENT	<table style="margin: auto; border-collapse: collapse;"> <tr> <td style="border: 1px solid black; width: 20px; height: 20px;"></td> <td style="border: 1px solid black; width: 20px; height: 20px;"></td> <td style="border: 1px solid black; width: 20px; height: 20px;"></td> <td style="border: 1px solid black; width: 20px; height: 20px;"></td> <td style="border: 1px solid black; width: 20px; height: 20px; text-align: center;">2</td> <td style="border: 1px solid black; width: 20px; height: 20px; text-align: center;">0</td> <td style="border: 1px solid black; width: 20px; height: 20px; text-align: center;">1</td> </tr> <tr> <td colspan="4" style="text-align: center;">JOUR</td> <td colspan="2" style="text-align: center;">MOIS</td> <td colspan="2" style="text-align: center;">ANNEE</td> </tr> </table>					2	0	1	JOUR				MOIS		ANNEE	
				2	0	1										
JOUR				MOIS		ANNEE										

100	Puis-je commencer l'interview?	OUI ..... 1 NON ..... 2	→ ARRET										
101	HEURE DU DEBUT DE L'INTERVIEW	<table style="margin: auto; border-collapse: collapse;"> <tr> <td style="border: 1px solid black; width: 20px; height: 20px;"></td> <td style="border: 1px solid black; width: 20px; height: 20px;"></td> <td style="font-size: 10px; vertical-align: middle;">:</td> <td style="border: 1px solid black; width: 20px; height: 20px;"></td> <td style="border: 1px solid black; width: 20px; height: 20px;"></td> </tr> <tr> <td colspan="3" style="text-align: center;">HEURES</td> <td colspan="2" style="text-align: center;">MINUTES</td> </tr> </table>			:			HEURES			MINUTES		
		:											
HEURES			MINUTES										

EXPLIQUEZ A L'INTERVIEWE(E) DES LE DEBUT DE L'INTERVIEW QU'IL Y AURA DES QUESTIONS SUR LES REUNIONS DE GESTION ET SUR LES ACTIVITES REALISEES POUR ASSURER LA QUALITE DES SERVICES. EXPLIQUEZ AUSSI QUE VOUS AUREZ BESOIN DE CONSULTER LES REGISTRES DE CES REUNIONS ET ACTIVITES ET QU'IL SERA IMPORTANT DE CONSULTER TOUS LES RAPPORTS DES REUNIONS ET DES ACTIVITES. SOLICITEZ CES RAPPORTS S'ILS NE SONT PAS DISPONIBLE SUR LE LIEU DE L'INTERVIEW.

EXPLIQUEZ AUSSI QU'IL Y AURA UNE SECTION SUR LES STATISTIQUES DE SANTE (NOMBRE DES VISITES AMBULANTS ET DES HOSPITALISATIONS) POUR LE MOIS PASSE QUI EST COMPLET. IL SERA UTILE DE RASSEMBLER TOUTES CES INFORMATIONS. S'ILS NE SONT PAS DISPONIBLE AU LIEU D'INTERVIEW

**ATTENTION!!!!**

REMERCEZ L'INTERVIEWE(E) A LA FIN DE CHAQUE SECTION OU SOUS SECTION AVANT DE CONTINUER AU POINT SUIVANT

MODULE 1: INFORMATIONS GENERALES - DISPONIBILITE DES SERVICES

SECTION 1: DISPONIBILITE GENERALE DES SERVICES ET HOSPITALISATION

DISPONIBILITE DES SERVICES

102	Est-ce que votre structure fournit les services de santé suivants? En d'autre termes est-ce qu'il y a un endroit où les patients peuvent recevoir les services suivants:	OUI	NON	FAIT
01	Services de vaccination infantile, soit dans la structure ou dans la communauté	1	2	<input type="checkbox"/>
02	Services de suivi de la croissance, soit dans la structure ou dans la communauté	1	2	<input type="checkbox"/>
03	Services de soins curatifs pour les enfants de moins de 5 ans, soit dans la structure ou dans la communauté	1	2	<input type="checkbox"/>
04	Un quelconque service de planning familial, - y compris méthodes modernes, les méthodes basées sur la connaissance de la période de fertilité (méthode naturelle), la stérilisation chirurgicale féminine ou masculine	1	2	<input type="checkbox"/>
05	Services de Consultations Périnatales (CPN)	1	2	<input type="checkbox"/>
06	Services pour la prévention de la transmission mère-enfant du VIH (PTME)	1	2	<input type="checkbox"/>
07	Services pour accouchement normal et/ou soins du nouveau-né	1	2	<input type="checkbox"/>
08	Services pour le diagnostic ou le traitement du paludisme	1	2	<input type="checkbox"/>
09	Services pour le diagnostic ou le traitement des IST, en dehors du VIH	1	2	<input type="checkbox"/>
10	Services pour le diagnostic, le traitement (préscription) ou suivi du traitement de la TBC	1	2	<input type="checkbox"/>
11	Services de counseling et de dépistage du VIH	1	2	<input type="checkbox"/>
12	Services pour la prescription d'antirétroviraux contre le VIH/SIDA ou le suivi du traitement antirétroviral.	1	2	<input type="checkbox"/>
13	Soins et soutien des malades atteint du VIH/SIDA, y compris le traitement des infections opportunistes et la fourniture de soins palliatifs	1	2	<input type="checkbox"/>
14	Services de diagnostic ou de prise en charge des maladies non transmissibles, telles que le diabète, les maladies cardiovasculaires, et les troubles respiratoires chroniques chez l'adulte	1	2	<input type="checkbox"/>
15	Services de petite chirurgie, telle que les incisions et le drainage des abcès, et les sutures ou lacerations qui ne nécessite pas l'utilisation du bloc opératoire	1	2	<input type="checkbox"/>
16	Services pour les césariennes	1	2	<input type="checkbox"/>
17	Services de laboratoire pour le diagnostic, y compris tout test de diagnostic rapide.	1	2	<input type="checkbox"/>
18	Services d'analyse des groupes sanguins	1	2	<input type="checkbox"/>
19	Services de transfusion sanguine	1	2	<input type="checkbox"/>
20	Services de Santé de la Reproduction des Adolescent[e]s et Jeunes (SRAJ)	1	2	<input type="checkbox"/>

SERVICES D'HOSPITALISATION

110	Est-ce que cette structure admet des patients pour hospitalisation?	OUI..... 1 NON ..... 2	→ 112
111	Est-ce que cette structure dispose de lits pour les patients placés en observation pour la nuit?	OUI..... 1 NON ..... 2	→ 200
112	De combien de lits dispose au total cette structure pour l'observation ou pour l'hospitalisation, pour les adultes et les enfants, en excluant les lits des services accouchement et maternité ?	# DE LITS D'OBSERVATION/ D'HOSPITALISATION ..... NSP .....998	<input type="text"/>

## SECTION 2: QUESTIONS FILTRES

### TECHNIQUE DE STERILISATION

200	J'ai quelques questions concernant la procedure de sterilisation des equipements médicaux comme le speculum, pinces ou bien d'autres equipements métalliques. Sterilisez-vous les equipements métalliques dans cette structure?	OUI. .... 1 NON ..... 2	→ 210
201	Est ce que la sterilisation finale est faite sur place, en dehors de cette structure ou bien les deux?	SEULEMENT DANS CETTE STRUCTURE 1 SUR PLACE ET EN DEHORS 2 SEULEMENT EN DEHORS 3	

### STOCKAGES DES MEDICAMENTS

210	Est-ce que cette structure dispose de stocks des médicaments (y compris les ARV), les vaccins ou des produits contraceptifs?	OUI. .... 1 NON. .... 2	→ 300
211	<b>VERIFIEZ Q102.04</b> FOURNITURE DE SERVICE DE PLANNING FAMILIAL (PF) <input type="checkbox"/>	PAS DE FOURNITURE DE SERVICE DE PLANNING FAMILIAL (PF) <input type="checkbox"/>	→ 213
212	Est ce que les produits contraceptifs sont stockés dans le service de PF ou ailleurs avec les autres médicaments?	STOCKES DANS LE SERVICE DE PF AVEC LES AUTRES MEDICAMENTS 1 PRODUITS/PF NON STOCKES 2 3	
213	<b>VERIFIEZ Q102.10</b> FOURNITURE DE SERVICE DE TUBERCULOSE (TBC) <input type="checkbox"/>	PAS DE FOURNITURE DE SERVICE DE TUBERCULOSE (TBC) <input type="checkbox"/>	→ 215
214	Est ce que les médicaments pour le traitement de la tuberculose sont stockés dans le service de tuberculose ou ailleurs avec les autres médicaments?	STOCKES DANS LE SERVICE DE TBC AVEC LES AUTRES MEDICAMENTS 1 MEDICAMENTS ANTI TBC NON STOCKES 2 3	
215	<b>VERIFIEZ Q102.12</b> FOURNITURE DE SERVICES DE TRAITEMENT ARV <input type="checkbox"/>	PAS DE FOURNITURE DE SERVICES DE TRAITEMENT ARV <input type="checkbox"/>	→ 300
216	Est ce que les ARV pour le traitement du VIH/SIDA sont stockés dans le service de VIH/SIDA ou ailleurs avec les autres médicaments?	STOCKES DANS LE SERVICE DE ARV AVEC LES AUTRES MEDICAMENTS 1 MEDICAMENTS ARV NON STOCKES 2 3	

MODULE 2: DISPONIBILITE DU SERVICE GENERAL

**SECTION 3: DISPONIBILITE DES SERVICES 24H/24 - INFRASTRUCTURE - SUPERVISION EXTERNE - FRAIS MEDICAUX - SOURCES DE REVENUS**

**DISPONIBILITE DES SERVICES 24H/24**

300	Est-ce qu'il y a un prestataire de santé qui est présent dans la structure de santé tout le temps, ou qui est à la disposition de la structure sur appel tout le temps (24H/24H) pour prendre en charge les urgences?	OUI, PRESTATAIRE 24H/24. .... 1 NON, PAS DE PRESTATAIRE 24H/24. .... 2	→ 310
301	Est-ce qu'il y a une feuille de garde avec les permanences du personnel qui couvre 24H?	OUI ..... 1 NON ..... 2	→ 310
302	Puis-je voir la feuille de garde avec les permanences couvrant 24H?	PERMANENCES OBSERVEES. .... 1 PERMANENCES RAPPORTEES, PAS VUES ... 2	

**COMMUNICATION**

310	Est-ce que cette structure a une <b>ligne téléphonique fixe</b> qui permet d'appeler durant tout le temps où les services sont offerts ?  PRECISER QUE SI LA STRUCTURE OFFRE DES SERVICES 24/24 POUR LES URGENCES, CELA SIGNIFIE AUSSI UNE DISPONIBILITE DU TELEPHONE 24/24.	OUI ..... 1 NON ..... 2	→ 313
311	Puis-je voir le téléphone fixe?	OBSERVÉ ..... 1 RAPPORTÉ, PAS VU. .... 2	
312	Est-ce que Le téléphone est peut être utilisé à tout moment ? VEUILLEZ ACCEPTER LA REPONSE RAPPORTEE	OUI ..... 1 NON ..... 2	→ 319
313	Est-ce que la structure dispose d'un téléphone portable ou un telephone portable personnel pris en charge par la structure ?	OUI ..... 1 NON ..... 2	→ 316
314	Puis-je voir le téléphone portable de la structure ou le telephone portable personnel pris en charge par la structure VEUILLEZ ACCEPTER LA REPONSE RAPPORTEE	OBSERVÉ ..... 1 RAPPORTÉ, PAS VU. .... 2	
315	Est-ce qu'il est peut être utilisé à tout moment? ACCEPTER LA REPONSE RAPPORTEE	OUI ..... 1 NON ..... 2	→ 319
316	Est-ce que cette structure dispose d'un <b>émetteur-radio à ondes courtes</b> pour les appels radio?	OUI ..... 1 NON ..... 2	→ 319
317	Puis-je voir l'émetteur-radio à ondes courtes?	OBSERVÉ ..... 1 RAPPORTÉ, PAS VU. .... 2	
318	Est-ce qu'il est peut être utilisé à tout moment? ACCEPTER LA REPONSE RAPPORTEE	OUI ..... 1 NON ..... 2	
319	Est-ce que cette structure dispose d'un <b>ordinateur</b> ?	OUI ..... 1 NON ..... 2	→ 330
320	Puis-je voir l'ordinateur?	OBSERVÉ ..... 1 RAPPORTÉ, PAS VU. .... 2	
321	Est-ce qu'il est peut être utilisé à tout moment? ACCEPTER LA REPONSE RAPPORTEE	OUI ..... 1 NON ..... 2	
322	Est-ce qu'il est possible d'avoir la connexion internet au sein de la structure à travers un ordinateur ou un téléphone portable? ACCEPTER LA REPONSE RAPPORTEE.	OUI ..... 1 NON ..... 2	→ 330
323	Durant les jours où les services sont offerts, est-ce que la connexion internet est systématiquement disponible <b>pendant au moins 2 heures</b> ? ACCEPTER LA REPONSE RAPPORTEE.	OUI ..... 1 NON ..... 2	

## SOURCES D'APPROVISIONNEMENT EN EAU

330	<p>Quelle est actuellement la source habituelle d'approvisionnement en eau pour la structure?</p> <p>OBSERVER SI L'EAU EST DISPONIBLE A PARTIR DE LA SOURCE OU BIEN DANS LA STRUCTURE, LE JOUR DE LA VISITE. PAR EXEMPLE VERIFIER QUE LE ROBINET EST FONCTIONNEL</p>	<table style="width: 100%; border-collapse: collapse;"> <tr><td>ROBINET DANS LE BATIMENT</td><td style="text-align: right;">01</td></tr> <tr><td>ROBINET DANS LA COUR</td><td style="text-align: right;">02</td></tr> <tr><td>BORNE FONTAINE PUBLIC</td><td style="text-align: right;">03</td></tr> <tr><td>PUITS-CITERNE/FORAGE</td><td style="text-align: right;">04</td></tr> <tr><td>PUITS PROTEGE</td><td style="text-align: right;">05</td></tr> <tr><td>PUITS NON PROTEGE</td><td style="text-align: right;">06</td></tr> <tr><td>SOURCE PROTEGEE</td><td style="text-align: right;">07</td></tr> <tr><td>SOURCE NON PROTEGEE</td><td style="text-align: right;">08</td></tr> <tr><td>EAU DE PLUIES</td><td style="text-align: right;">09</td></tr> <tr><td>EAU EN BOUTEILLE</td><td style="text-align: right;">10</td></tr> <tr><td>CHARRETTE AVEC RESERVOIR/FÔT</td><td style="text-align: right;">11</td></tr> <tr><td>CAMION CITERNE/TANKER</td><td style="text-align: right;">12</td></tr> <tr><td>EAU DE SURFACE (RIVIERE/BARRAGE/LAC/ETANG)</td><td style="text-align: right;">13</td></tr> <tr><td>AUTRE (A SPECIFIER)</td><td style="text-align: right;">96</td></tr> <tr><td>NSP</td><td style="text-align: right;">98</td></tr> <tr><td>PAS D'APPROVISIONNEMENT EN EAU</td><td style="text-align: right;">00</td></tr> </table>	ROBINET DANS LE BATIMENT	01	ROBINET DANS LA COUR	02	BORNE FONTAINE PUBLIC	03	PUITS-CITERNE/FORAGE	04	PUITS PROTEGE	05	PUITS NON PROTEGE	06	SOURCE PROTEGEE	07	SOURCE NON PROTEGEE	08	EAU DE PLUIES	09	EAU EN BOUTEILLE	10	CHARRETTE AVEC RESERVOIR/FÔT	11	CAMION CITERNE/TANKER	12	EAU DE SURFACE (RIVIERE/BARRAGE/LAC/ETANG)	13	AUTRE (A SPECIFIER)	96	NSP	98	PAS D'APPROVISIONNEMENT EN EAU	00	<p style="text-align: right;">} → 332</p> <p style="text-align: right;">} → 332</p> <p style="text-align: right;">→ 332</p> <p style="text-align: right;">→ 340</p>
ROBINET DANS LE BATIMENT	01																																		
ROBINET DANS LA COUR	02																																		
BORNE FONTAINE PUBLIC	03																																		
PUITS-CITERNE/FORAGE	04																																		
PUITS PROTEGE	05																																		
PUITS NON PROTEGE	06																																		
SOURCE PROTEGEE	07																																		
SOURCE NON PROTEGEE	08																																		
EAU DE PLUIES	09																																		
EAU EN BOUTEILLE	10																																		
CHARRETTE AVEC RESERVOIR/FÔT	11																																		
CAMION CITERNE/TANKER	12																																		
EAU DE SURFACE (RIVIERE/BARRAGE/LAC/ETANG)	13																																		
AUTRE (A SPECIFIER)	96																																		
NSP	98																																		
PAS D'APPROVISIONNEMENT EN EAU	00																																		
331	<p>Est-ce que l'approvisionnement en eau à partir de cette source est disponible au sein de la structure même, à 500 mètres, ou au delà de 500 mètres de la structure?</p> <p>UNE REPONSE RAPPORTEE EST ACCEPTABLE</p>	<table style="width: 100%; border-collapse: collapse;"> <tr><td>AU SEIN DE LA STRUCTURE</td><td style="text-align: right;">1</td></tr> <tr><td>A 500M DE LA STRUCTURE</td><td style="text-align: right;">2</td></tr> <tr><td>AU DELA DE 500M DE LA STRUCTURE</td><td style="text-align: right;">3</td></tr> </table>	AU SEIN DE LA STRUCTURE	1	A 500M DE LA STRUCTURE	2	AU DELA DE 500M DE LA STRUCTURE	3																											
AU SEIN DE LA STRUCTURE	1																																		
A 500M DE LA STRUCTURE	2																																		
AU DELA DE 500M DE LA STRUCTURE	3																																		
332	<p>Est-ce qu'il y a d'habitude une période de l'année où il y a une sévère pénurie ou un manque d'eau dans la structure?</p>	<table style="width: 100%; border-collapse: collapse;"> <tr><td>OUI</td><td style="text-align: right;">1</td></tr> <tr><td>NON</td><td style="text-align: right;">2</td></tr> </table>	OUI	1	NON	2	<p style="text-align: right;">→ 340</p>																												
OUI	1																																		
NON	2																																		
333	<p>Quelles dispositions la structure prend elle en cas de pénurie d'eau?</p>	<table style="width: 100%; border-collapse: collapse;"> <tr><td>ALLER CHERCHER DE L'EAU</td><td style="text-align: right;">1</td></tr> <tr><td>APPELER LES SAPEURS</td><td style="text-align: right;">2</td></tr> <tr><td>FAIRE APPEL AUX AUTORITES</td><td style="text-align: right;">3</td></tr> <tr><td>ATTENDRE LE RETOUR DE L'EAU</td><td style="text-align: right;">4</td></tr> <tr><td>AUTRES</td><td style="text-align: right;">5</td></tr> </table>	ALLER CHERCHER DE L'EAU	1	APPELER LES SAPEURS	2	FAIRE APPEL AUX AUTORITES	3	ATTENDRE LE RETOUR DE L'EAU	4	AUTRES	5																							
ALLER CHERCHER DE L'EAU	1																																		
APPELER LES SAPEURS	2																																		
FAIRE APPEL AUX AUTORITES	3																																		
ATTENDRE LE RETOUR DE L'EAU	4																																		
AUTRES	5																																		

## APPROVISIONNEMENT EN ELECTRICITE

340	<p>Est-ce que cette structure est connectée à l'électricité centrale?</p>	<table style="width: 100%; border-collapse: collapse;"> <tr><td>OUI</td><td style="text-align: right;">1</td></tr> <tr><td>NON</td><td style="text-align: right;">2</td></tr> <tr><td>NSP</td><td style="text-align: right;">8</td></tr> </table>	OUI	1	NON	2	NSP	8	<p style="text-align: right;">} → 342</p>
OUI	1								
NON	2								
NSP	8								
341	<p>Au cours des 7 derniers jours, est-ce qu'il y avait de l'électricité (en dehors du generateur de secours) au moment où les services étaient offerts, ou bien y a-t-il eu à un moment une coupure d'électricité pendant plus de deux heures?</p> <p>CONSIDERER QUE L'ELECTRICITE EST TOUJOURS DISPONIBLE S'IL Y A EU A UN MOMENT UNE COUPURE DE MOINS DE 2 HEURES.</p>	<table style="width: 100%; border-collapse: collapse;"> <tr><td>TOUJOURS DISPONIBLE</td><td style="text-align: right;">1</td></tr> <tr><td>COUPURES PARFOIS &gt; 2HRS</td><td style="text-align: right;">2</td></tr> <tr><td>NSP</td><td style="text-align: right;">8</td></tr> </table>	TOUJOURS DISPONIBLE	1	COUPURES PARFOIS > 2HRS	2	NSP	8	
TOUJOURS DISPONIBLE	1								
COUPURES PARFOIS > 2HRS	2								
NSP	8								
342	<p>Est-ce que cette structure dispose d'autres sources d'approvisionnement en électricité, comme un générateur ou un système solaire?</p>	<table style="width: 100%; border-collapse: collapse;"> <tr><td>OUI</td><td style="text-align: right;">1</td></tr> <tr><td>NON</td><td style="text-align: right;">2</td></tr> </table>	OUI	1	NON	2	<p style="text-align: right;">→ 344</p>		
OUI	1								
NON	2								
343	<p>Quelle autre source d'électricité possède cette structure?</p> <p>SONDER ET ENCERCLER TOUT CE QUI S'APPLIQUE</p>	<table style="width: 100%; border-collapse: collapse;"> <tr><td>GENERATEUR AVEC CARBURANT</td><td style="text-align: right;">A</td></tr> <tr><td>GENERATEUR AVEC BATTERIE</td><td style="text-align: right;">B</td></tr> <tr><td>SYSTÈME SOLAIRE</td><td style="text-align: right;">C</td></tr> </table>	GENERATEUR AVEC CARBURANT	A	GENERATEUR AVEC BATTERIE	B	SYSTÈME SOLAIRE	C	
GENERATEUR AVEC CARBURANT	A								
GENERATEUR AVEC BATTERIE	B								
SYSTÈME SOLAIRE	C								
344	<p><b>VERIFIEZ Q343</b></p> <table style="width: 100%; border-collapse: collapse;"> <tr> <td style="width: 50%; text-align: center;">                 GENERATEUR UTILISE (SOIT "A" OU "B" ENCERCLE)                 <input style="width: 20px; height: 15px; border: 1px solid black;" type="checkbox"/> </td> <td style="width: 50%; text-align: center;">                 GENERATEUR PAS UTILISE (NI "A" NI "B" ENCERCLE)                 <input style="width: 20px; height: 15px; border: 1px solid black;" type="checkbox"/> </td> </tr> </table>	GENERATEUR UTILISE (SOIT "A" OU "B" ENCERCLE) <input style="width: 20px; height: 15px; border: 1px solid black;" type="checkbox"/>	GENERATEUR PAS UTILISE (NI "A" NI "B" ENCERCLE) <input style="width: 20px; height: 15px; border: 1px solid black;" type="checkbox"/>		<p style="text-align: right;">→ 350</p>				
GENERATEUR UTILISE (SOIT "A" OU "B" ENCERCLE) <input style="width: 20px; height: 15px; border: 1px solid black;" type="checkbox"/>	GENERATEUR PAS UTILISE (NI "A" NI "B" ENCERCLE) <input style="width: 20px; height: 15px; border: 1px solid black;" type="checkbox"/>								
345	<p>Es-ce que le générateur est fonctionnel?</p> <p>ACCEPTER LA REPONSE RAPPORTEE DONNEE PAR UN REpondant BIEN INFORME.</p>	<table style="width: 100%; border-collapse: collapse;"> <tr><td>OUI</td><td style="text-align: right;">1</td></tr> <tr><td>NON</td><td style="text-align: right;">2</td></tr> <tr><td>NSP</td><td style="text-align: right;">8</td></tr> </table>	OUI	1	NON	2	NSP	8	<p style="text-align: right;">} → 350</p>
OUI	1								
NON	2								
NSP	8								
346	<p>Est-ce qu'il y a aujourd'hui du carburant (ou une batterie chargée) disponible pour le générateur?</p> <p>ACCEPTER LA REPONSE RAPPORTEE DONNEE PAR UN REpondant BIEN INFORME.</p>	<table style="width: 100%; border-collapse: collapse;"> <tr><td>OUI</td><td style="text-align: right;">1</td></tr> <tr><td>NON</td><td style="text-align: right;">2</td></tr> <tr><td>NSP</td><td style="text-align: right;">8</td></tr> </table>	OUI	1	NON	2	NSP	8	
OUI	1								
NON	2								
NSP	8								



## SUPERVISION EXTERNE

350	Est-ce que cette structure a reçu une visite de supervision, venant par exemple du district, du niveau régional ou national?	OUI. .... 1 NON ..... 2	→ 360
351	A quand remonte la dernière visite de supervision externe dans la structure? Est-ce au cours des 6 derniers mois ou bien il y a plus de 6 mois?	AU COURS DES 6 DERNIERS MOIS ..... 1 IL Y A PLUS DE 6 MOIS..... 2	→ 360
352	La dernière fois qu'un superviseur a visité la structure au cours des 6 derniers mois, est-ce qu'il/elle a fait l'une des choses suivantes :	OUI    NON    NSP	
01	Utiliser une liste de contrôle pour évaluer la qualité des données sanitaires disponibles?	1    2    8	
02	Discuter de la performance de la structure en se basant sur les données sanitaires disponibles?	1    2    8	
03	Aider la structure à prendre une décision en se basant sur les données sanitaires disponibles?	1    2    8	

## FRAIS MEDICAUX - SOURCES DE REVENUS

360	Est-ce que les patients paient habituellement des frais médicaux pour accéder aux services?	OUI..... 1 NON..... 2	→ 370
361	Est-ce que la structure a établi un tarif fixe qui couvre toutes les prestations qu'un patient reçoit, ou est-ce qu'il y a des tarifs séparés pour les différents éléments des services fournis par la structure? SONDER.	FRAIS FIXE COUVRANT TOUS LES SERVICES ..... 1 NON, FRAIS SEPARÉ POUR CHAQUE ÉLÉMENT..... 2	→ 363
362	Est-ce que la structure a établi des frais médicaux à payer pour les éléments suivants: LIRE A HAUTE VOIX CHAQUE CATEGORIE DE REPONSE ET ENCERCLER LA REPONSE QUI S'APPLIQUE	OUI                  NON	
01	CARNET DE SANTE .....	1                  2	
02	INSCRIPTION/ LISTE D'ENREGISTREMENT .....	1                  2	
03	CONSULTATION.....	1                  2	
04	MEDICAMENTS.....	1                  2	
05	VACCINS .....	1                  2	
06	PRODUITS CONTRACEPTIFS.....	1                  2	
07	ACCOUCHEMENTS NORMAUX.....	1                  2	
08	SERINGUES ET AIGUILLES.....	1                  2	
09	CESARIENNE .....	1                  2	
10	TEST DEPISTAGE VIH .....	1                  2	
11	TEST DE DIAGNOSTIQUE RAPIDE DU PALUDISME	1                  2	
12	MICROSCOPIE POUR LE PALUDISME	1                  2	
13	AUTRES TESTS DE LABORATOIRE .....	1                  2	
14	ARV POUR TRAITEMENT .....	1                  2	
15	ARV POUR PTME.....	1                  2	
16	PROCEDURES DE PETITE CHIRURGIE.....	1                  2	
363	Est-ce que les tarifs officiels sont affichés ou mis bien en vue de telle sorte que le patient puisse facilement les voir?	OUI ..... 1 NON..... 2	→ 365
364	Puis-je voir l'endroit où les tarifs sont affichés?	OBSERVE, TOUS LES TARIFS AFFICHES..... 1 OBSERVE ,CERTAINS, PAS TOUS LES TARIF. 2	
365	Quelle est la procédure appliquée si un patient ne peut pas payer un des frais médicaux en rapport avec les prestations de services fournies dans cette structure?  ENCERCLER TOUT CE QUI S'APPLIQUE. SONDER POUR AVOIR LA REPONSE APPROPRIEE.	EXEMPTION/REDUCTION, GRATUIT..... A EXEMPTION/REDUCTION, PAIEMENT DIFFERE..... B SERVICE NON FOURNI, REVENIR QUAND CAPABLE DE PAYER..... C PAIEMENT EN NATURE..... D AUTRE..... X SPECIFIER	

## SOURCES DE FINANCEMENT

370	Maintenant, je voudrais poser des questions sur les sources de revenus ou le financement de cette structure. Veuillez me dire si la structure a reçu des revenus ou des financements de l'une des sources listées, au cours de l'année fiscale 2016. Si une <b>autre personne</b> est plus indiquée pour fournir des informations sur le financement, n'hésitez pas à l'inviter à venir nous rejoindre ou à me référer vers elle.  ENCERCLER TOUT CE QUI S'APPLIQUE. SONDER POUR CHAQUE REPONSE.	MINISTERE DE LA SANTE..... A AUTRES MINISTERES..... B REGIME DE PROTECTION MEDICALE (ASSURANCE)..... C FONDS DE SECURITY SOCIALE..... D REMBOURSEMENT PAR L' EMPLOYEUR..... E ASSISTANCE DU GOUV AU SECTEUR PRIVE . F ORGANISME DONATEUR/ONG..... G CONFESSIONNEL..... H PROGRAMMES COMMUNAUAIRES..... I AUTRE..... X SPECIFIER	
-----	---	--	--

## POLITIQUE DE GRATUITE

371	Est-ce que la structure a mis en oeuvre les politiques de gratuite suivantes?	OUI                  NON	
01	CMU (gratuite prise en charge des enfants de moins de 5 ans)	1                  2	
02	PLAN SESAME	1                  2	
03	GRATUITE DES MEDICAMENTS ACT	1                  2	

SECTION 4: PERSONNELS- GESTION- OPINION DES PATIENTS- ASSURANCE QUALITE-  
TRANSPORT-SYSTEME D'INFORMATION SANITAIRE (SIS) ET STATISTIQUES DE SANTE

LES PERSONNELS

400	Veuillez me dire SVP, combien de personnels il y a dans chacune des catégories professionnelles qui sont en service dans cette structure à temps plein ou à temps partiel et qui sont soit engagés par cette structure ou affectée dans cette structure. Nous sommes intéressés de connaître la classification technique la plus élevée de chaque personne en tant infirmier (e) ou médecin indépendamment des tâches qui lui sont attribuées. Pour chaque médecin, je voudrais savoir combien sont à temps partiel dans cette établissement.			
		(a)	(b)	
	<b>CATEGORIES PROFESSIONNELLES</b>	ENGAGE OU AFFECTE	TEMPS PARTIEL	
01	MEDECINS GENERALISTES	<input type="text"/>	<input type="text"/>	
02	CHURURGIES GENERALISTES	<input type="text"/>	<input type="text"/>	
03	MEDECINS SPECIALISTES <small>[Y COMPRIS LES ANESTHESISTES, SPECIALISTES MEDICALES ET CHIRURGICALES, LES PATHOLOGISTES, CHIRURGIENS DENTISTES, ETC]</small>	<input type="text"/>	<input type="text"/>	
04	TECHNICIEN SUPERIEUR EN ADMINISTRATION	<input type="text"/>		
05	TECHNICIEN SUPERIEUR DE MAINTENANCE	<input type="text"/>		
06	TECHNICIEN SUPERIEUR RADIOLOGIE	<input type="text"/>		
07	TECHNICIEN SUPERIEUR EN ANESTHESIE/REAMINATION	<input type="text"/>		
08	TECHNICIEN SUPERIEUR EN KINESITHERAPIE	<input type="text"/>		
09	TECHNICIEN SUPERIEUR EN ODONTOLOGIE	<input type="text"/>		
10	TECHNICIEN SUPERIEUR EN LABO/BIOLOGIE	<input type="text"/>		
11	TECHNICIEN SUPERIEUR OPHTALMOLOGIE	<input type="text"/>		
12	TECHNICIEN SUPERIEUR GENIE SANITAIRE	<input type="text"/>		
13	INFIRMIER (E) D'ETAT	<input type="text"/>		
14	INFIRMIER BREVETE / AGENT SANITAIRE	<input type="text"/>		
15	ASSISTANT INFIRMIER	<input type="text"/>		
16	SAGE FEMME D'ETAT	<input type="text"/>		
17	PHARMACIEN	<input type="text"/>		
18	PREPARATEURS EN PHARMACIE	<input type="text"/>		
19	ASSISTANT EN PHARMACIE	<input type="text"/>		
20	BIOLOGISTE	<input type="text"/>		
21	TECHNICIEN DE LABORATOIRE	<input type="text"/>		
22	TRAVAILLEURS SOCIAUX	<input type="text"/>		
23	ASSISTANTS SOCIAUX	<input type="text"/>		
24	AGENTS DE SANTE COMMUNAUTAIRE (MATRONE, RELAIS, AIDE-INFIRMIERS, PREVENTIONISTE, AGENT DE CROIX ROUGE, SECOURISTE, AIDE-SOIGNANT, DEPOSITAIRE)	<input type="text"/>		
25	AUTRE	<input type="text"/>		
	FAIRE LE TOTAL DU PERSONNEL ET VERIFIER SI LE TOTAL EST CORRECT.	<input type="text"/>		<input type="text"/>

## REUNIONS DE GESTION

DIRE A L'INTERVIEWE QUE CETTE SOUS SECTION A BESOIN DE VERIFIER LES PROCES VERBAUX DES REUNIONS.  
IL SERA ALORS UTILE SI LES RAPPORTS SONT RASSEMBLES AVANT DE CONTINUER AVEC L'INTERVIEW.

410	Est-ce qu'il y a habituellement des réunions de gestion de la structure?	OUI. .... 1 NON ..... 2	→417
410A	Est-ce qu'il s'agit des réunions du comité de santé pour faire le bilan de la gestion de la structure?	OUI. .... 1 NON ..... 2	
411	A quelle fréquence se tiennent ces réunions de gestion?	UNE FOIS PAR MOIS OU PLUS. .... 1 UNE FOIS TOUT LES 2-3 MOIS. .... 2 UNE FOIS TOUT LES 4-6 MOIS. .... 3 MOINS D'UNE FOIS TOUT LES 6 MOIS. .... 4 NSP ..... 8	→417
412	Est-ce qu'on conserve les procès verbaux des réunions de gestion ?	OUI. .... 1 NON ..... 2	→417
413	Est-ce que je peux voir les procès verbaux de la réunion la plus récente qui a eu lieu durant les 6 derniers mois.	OBSERVE. .... 1 RAPPORTE, PAS VU. .... 2	→417
414	FEUILLETEZ LE PROCES VERBAL DE LA REUNION LA PLUS RECENTE DATANT DE MOINS DE 6 MOIS ET ENCELER LA LETTRE DE TOUS LES SUJETS QUI ONT ÉTÉ MENTIONNÉS DANS LE RAPPORT.	QUALITE DES DONNEES DU SIS. .... A LA COMPLETUDE DES RAPPORTS DU SIS. .... B LA PROMPTITUDE DES RAPPORTS DU SIS. .... C QUALITE DES SERVICES. .... D ARCHIVE NON DISPONIBLE. .... Z	→417
415	Est-ce que la structure a pris une quelconque décision basée sur les discussions de la dernière réunion et qui sont mentionnées dans ce rapport ?	OUI. .... 1 NON ..... 2 NSP. .... 8	→417
416	Est-ce que la structure a entrepris une quelconque action de suivi en rapport avec les décisions prises lors de la dernière réunion?	OUI. .... 1 NON ..... 2 NSP. .... 8	
417	Est-ce que des réunions regroupant le personnel de santé et les membres de la communauté (comité de santé) et portant sur les activités ou la gestion de la structure, se tiennent périodiquement?	OUI. .... 1 NON ..... 2 NSP. .... 8	→430
418	A quelle fréquence se tiennent ces réunions regroupant le personnel de santé et les membres de la communauté (comité de santé) ?	UNE FOIS PAR MOIS OU PLUS. .... 1 UNE FOIS TOUT LES 2-3 MOIS. .... 2 UNE FOIS TOUT LES 4-6 MOIS. .... 3 MOINS D'UNE FOIS TOUT LES 6 MOIS. .... 4 NSP ..... 8	→430
419	Est-ce qu'on conserve les procès verbaux des réunions regroupant le personnel de santé et les membres de la communauté (comité de santé) ?	OUI. .... 1 NON ..... 2	→430
420	Est-ce que je peux voir les procès verbaux de la réunion la plus récente qui a eu lieu durant les 6 derniers mois.	OBSERVE. .... 1 RAPPORTE, PAS VU. .... 2	

## OPINIONS DES PATIENTS ET FEEDBACK

430	Est-ce qu'il existe dans cette structure, un système pour recueillir les opinions/suggestions des patients à propos de la structure elle-même ou de ses services?	OUI ..... 1 NON ..... 2	→440
431	Veillez me dire les méthodes qui sont utilisées pour connaître les opinions des patients.  ENCERCLER TOUTES LES METHODES MENTIONNEES ET SONDER: PAS D'AUTRES METHODES?	BOITE A IDEES ..... A QUESTIONNAIRE ..... B GUIDE D'ENTRETIEN ..... C REUNION OFFICIELLE LEADERS COMMUNAUTAIRES ..... D DISCUSSION INFORMELLES AVEC PATIENTS OU COMMUNAUTE ..... E EMAIL ..... F SITE WEB DE LA STRUCTURE ..... G COURRIERS DES PATIENTS/COMMUNITE ..... H AUTRE: Plainte directe aux agents/prestataires_X NSP ..... Z	→440
432	Est-ce qu'il y a une procédure d'examen ou de présentation des opinions/suggestions des patients?	OUI ..... 1 NON ..... 2 NSP ..... 8	→ 440
433	Puis-je voir le rapport ou le formulaire sur lequel les données ont été compilées ou la discussion rapportée.	OBSERVE ..... 1 RAPPORTE, PAS VU ..... 2	

## ASSURANCE QUALITE

DIRE AU REpondant QUE CETTE SOUS SECTION DEMANDERA DE REGARDER DANS LES DOCUMENTS DES ACTIVITES D'ASSURANCE QUALITE. IL SERA DONC UTILE DE REUNIR TOUS CES DOCUMENTS AVANT DE CONTINUER AVEC L'INTERVIEW.

440	Est-ce que cette structure mène périodiquement des activités d'assurance-qualité? Un exemple pourrait être un examen de la mortalité à l'échelle de toute la structure, ou un audit périodique des registres?	OUI ..... 1 NON ..... 2 NSP ..... 8	→450
441	Est-ce qu'il y a un compte-rendu portant sur des activités d'assurance qualité qui ont été menées l'année dernière?	OUI ..... 1 NON ..... 2	→450
442	Puis-je voir un compte-rendu de n'importe quelle activité d'assurance qualité?  UN RAPPORT OU UN COMPTE-RENDU D'UNE REUNION D'ASSURANCE-QUALITE, UN CHECKLIST DE SUPERVISION, UN EXAMEN DE LA MORTALITE, UN AUDIT DES COMPTE-RENDU OU DES REGISTRES SONT TOUS ACCEPTABLES.	OBSERVE ..... 1 RAPPORTE, PAS VU ..... 2	

## TRANSPORT DES URGENCES

450	Est-ce que cette structure dispose d'une ambulance fonctionnelle ou d'un véhicule quelconque, qui stationne dans la structure même, et qui part de là pour le transport en urgence des patients ?	OUI, TOUJOURS ..... 1 OUI, PARFOIS ..... 2 NON ..... 3	→ 452
451	Puis-je voir l'ambulance ou le véhicule?	OBSERVE ..... 1 RAPPORTE, PAS VU ..... 2	→ 453
452	Est-ce que cette structure a accès à une ambulance fonctionnelle ou un véhicule quelconque, qui est stationné ou qui part d'une autre structure sanitaire, pour le transport en urgence des patients ?	OUI, TOUJOURS ..... 1 OUI, PARFOIS ..... 2 NON ..... 3	→ 460
452A	Est ce que les patients payent pour avoir access a l'ambulance?	OUI ..... 1 NON ..... 2	
453	Est-ce qu'il y a du carburant disponible aujourd'hui? ACCEPTER LA REPONSE RAPPORTEE PAR UN REpondant INFORME	OUI ..... 1 NON ..... 2 NSP ..... 8	

## SYSTEMES DE GESTION DES INFORMATIONS SANITAIRES

TROUVEZ LA PERSONNE RESPONSABLE DU SYSTEME DE L'INFORMATION SANITAIRE DANS CETTE STRUCTURE.  
 PRESENTEZ VOUS ET EXPLIQUEZ LE BUT DE L'EVALUATION AVANT DE CONTINUER AVEC LES QUESTIONS.

460	Est-ce que cette structure dispose d'un système pour collecter régulièrement des données sanitaires?	OUI ..... 1 NON..... 2	
461	Est-ce que cette structure fait régulièrement la compilation de rapports contenant des informations sanitaires?	OUI ..... 1 NON..... 2	→464
462	A quelle fréquence ces rapports sont complétés?	AU MOINS UNE FOIS PAR MOIS ..... 1 TOUS LES 2-3 MOIS..... 2 TOUS LES 4-6 MOIS..... 3 MOINS D'UNE FOIS TOUS LES 6 MOIS..... 4	
463	Puis-je voir une copie du rapport le plus récent?	RAPPORT OBSERVE..... 1 RAPPORTE, RAPPORT NON VU ..... 2	
464	Est-ce qu'il y a dans cette structure, une personne désignée, par exemple un gestionnaire des données, qui est responsable des données sanitaires ?	OUI ..... 1 NON..... 2	→470
465	Qui est cette personne?  INSISTEZ	GESTIONNAIRE DE DONNEES/ PERSONNE SGIS..... 1 RESPONSABLE DE LA STRUCTURE..... 2 AUTRE PRESTATAIRE..... 3	

## STATISTIQUES SANITAIRES

DIRE A L'INTERVIEWE QUE DANS CETTE SOUS SECTION, ON DOIT REUNIR CERTAINES STATISTIQUES  
 DE LA STRUCTURE SI CETTE INFORMATION N'EST PAS DISPONIBLE AU LIEU DE L'INTERVIEW.

470	<b>VERIFIEZ Q110</b> FOURNITURE DE SERVICES D'HOSPITALISATION <input type="checkbox"/>	PAS DE FOURNITURE DE SERVICES D'HOSPITALISATION <input type="checkbox"/>	→ 472
471	Combien de sorties de malades y a-t-il eu durant le dernier mois calendaire [1 MOIS], pour tous les cas, aussi bien chez les adultes que les enfants?	# DE SORTIES NSP..... 9998	
472	Combien de consultations ont été effectuées en ambulatoire (patients non hospitalisés), dans cet établissement, au cours du dernier mois calendaire [MOIS], et aussi bien les adultes que les enfants?	# DE CONSULTATIONS NSP..... 9998	
REMERCEZ VOTRE REpondant POUR LE TEMPS CONSACRE ET L'AIDE FOURNIE ET ALLEZ AU SITE DE COLLECTE DE DE DONNEES SUIVANT.			

**SECTION 5: TRAITEMENT DES EQUIPEMENTS POUR LA REUTILISATION**

DEMANDEZ QU'ON VOUS MONTRE L'ENDROIT PRINCIPAL DANS LA STRUCTURE OU LE MATERIEL EST TRAITÉ/STERILISÉ POUR LA REUTILISATION. IDENTIFIER LA PERSONNE LA PLUS INFORMÉE SUR CE SUJET. SE PRÉSENTER, EXPLIQUER LE BUT DE L'ENQUÊTE ET COMMENCER L'INTERVIEW.

500	VERIFIEZ Q201	EST-CE QUE LES EQUIPEMENTS SONT STERILISES DANS CETTE STRUCTURE?	NON (CODE 3 ENCERCLE)
	OUI <input type="checkbox"/> (CODES 1 OU 2 ENCERCLÉS)		SECTION SUIVANTE OU SERVICE SUIVANT <input type="checkbox"/>

501	DEMANDER SI LES ELEMENTS CI-DESSOUS SONT UTILISES DANS LA STRUCTURE ET S'ILS SONT DISPONIBLE. S'ILS SONT DISPONIBLE, DEMANDER A LES VOIR. DEMANDER S'ILS SONT FONCTIONNELS OU PAS. PAR EXEMPLE: "Est-ce que vous UTILISEZ [METHODE] dans la structure ?" SI OUI, DEMANDER: "Puis-je la voir?" ET ENSUITE "Est-ce que c'est fonctionnel?"		
-----	--	--	--

METHODE	(A) UTILISE ET DISPONIBLE			(B) FONCTIONNEL		
	OBSERVE	RAPPORTE, PAS VU	PAS UTILISE	OUI	NON	NSP
01 AUTOCLAVE ELECTRIQUE (PRESSION ET VAPEUR)	1→ b	2→ b	3 2	1	2	8
02 AUTOCLAVE NON ELECTRIQUE (PRESSION & VAPEUR) AJOUTER A CHALEUR SECHE	1→ b	2→ b	3 3	1	2	8
03 STERILISATEUR A VAPEUR	1→ b	2→ b	3 3A	1	2	8
03A STERILISATION A CHALEUR SECHE (POUPINEL)	1→ b	2→ b	3 4	1	2	8
04 BOUILLLOIRE ELECTRIQUE OU CASSEROLE A VAPEUR/POISSONNIERE (PAS A PRESSION)	1→ b	2→ b	3 5	1	2	8
05 CASSEROLE NON ELECTRIQUE/ VAPEUR AVEC COUVERCLE POUR BOUILLIR (POISSONNIERE)	1→ b	2→ b	3 6			
06 SOURCE DE CHALEUR POUR LES APPAREILS NON ELECTRIQUES (FOUR OU CUISINIERE)	1→ b	2→ b	3 7	1	2	8
07 MINUTERIE AUTOMATIQUE (ELLE PEUT ETRE SUR L'APPAREIL)	1→ b	2→ b	3 8	1	2	8
08 BANDETTES INDIQUANT QUE LE PROCESSUS EST COMPLET	1→ b	2→ b	3 9			
09 N'IMPORTE QUEL PRODUIT CHIMIQUE POUR LA DHN CHIMIQUE	1→ b	2→ b	3			

502	VERIFIEZ Q501. POUR CHACUNE DES METHODES DE STERILISATION/DESINFECTION A HAUT NIVEAU QUI EST UTILISEE DANS LA STRUCTURE, DEMANDER AU REpondANT ET INDIQUER LE PROCESSUS EN DETAILS, Y COMPRIS LA DUREE, LA PRESSION RECOMMANDEE, ETC.				
-----	---	--	--	--	--

	(1) AUTOCLAVE (vapeur avec pression)	(2) STERILISATION SECHE	(3) EBULLITION	(4) DESINFECTION A HAUT NIVEAU PAR VAPEUR	(5) DESINFECTION A HAUT NIVEAU CHIMIQUE
<b>A</b> Méthode	UTILISÉ . . . . . 1 PAS UTILISÉ . . . 2 → 2	UTILISÉ . . . . . 1 PAS UTILISÉ . . . 2 → 3	UTILISÉ . . . . . 1 PAS UTILISÉ . . . . . 2 → 4	UTILISÉ . . . . . 1 PAS UTILISÉ . . . . . 2 → 5	UTILISÉ . . . . . 1 PAS UTILISÉ 2 → 503
<b>B</b> Temperature (centigrade)	TEMPERATURE <input type="text"/> <input type="text"/> <input type="text"/> AUTOMATIQUE . . . . . 666 NSP . . . . . 998	TEMPERATURE <input type="text"/> <input type="text"/> <input type="text"/> AUTOMATIQUE . . . . . 666 NSP . . . . . 998			
<b>C</b> Pression	PRESS-ION <input type="text"/> <input type="text"/> <input type="text"/> AUTOMATIQUE 666 → 1E NSP 998 → 1E				
<b>D</b> Unités de pression	UNITES DE PRESSION: BAR . . . . . 1 NSP . . . . . 8				
<b>E</b> Quelle est la durée en minutes quand l'équipement n'est pas enveloppé dans un linge pour [METHODE]?	MINUTES <input type="text"/> <input type="text"/> <input type="text"/> AUTOMATIQUE . . . . . 666 PAS UTILISÉ . . . . . 995 NSP . . . . . 998	MINUTES <input type="text"/> <input type="text"/> <input type="text"/> AUTOMATIQUE . . . . . 666 NSP . . . . . 998	MINUTES <input type="text"/> <input type="text"/> <input type="text"/> NSP . . . . . 998	MINUTES <input type="text"/> <input type="text"/> <input type="text"/> NSP . . . . . 998	MINUTES <input type="text"/> <input type="text"/> <input type="text"/> NSP . . . . . 998
<b>F</b> Quelle est la durée en minutes quand l'équipement est enveloppé dans un linge pour l'autoclave?	MINUTES ENVELOPPEES <input type="text"/> <input type="text"/> <input type="text"/> AUTOMATIQUE . . . . . 666 PAS UTILISÉ . . . . . 995 NSP . . . . . 998				
<b>G</b> Désinfectant chimique utilisé					CHLORE/EAU DE JAV 01 FORMALDEHYDE . . . 02 GLUTERALDEHYDE . . 03 NSP . . . . . 98

503	Est-ce cette structure dispose des directives sur la sterilisation finale des equipements?	OUI . . . . . 1 NON . . . . . 2	→ SECTION SUIVANTE
-----	--	------------------------------------	--------------------

504	Puis je voir les directives sur la sterilisation finale des equipements? LES DIRECTIVES ECRITES A LA MAIN ET AFFICHEES AU MUR AU LIEU OU SE FAIT LA STERILISATION SONT ACCEPTABLES.	OBSERVEES . . . . . 1 RAPPORTEES, PAS VUES . . . . . 2	
-----	--	---	--

REMERCEZ VOTRE REpondANT POUR LE TEMPS CONSACRE ET L'AIDE FOURNIE ET ALLEZ AU SITE DE COLLECTE DE DONNEES SUIVANT.

**SECTION 6: GESTION DES DECHETS MEDICAUX ET TOILETTE DES PATIENTS**

TROUVEZ LA PERSONNE RESPONSIBLE DE LA GESTION DES DECHETS DANS CETTE STRUCTURE.  
 PRESENTEZ VOUS ET EXPLIQUEZ LE BUT DE L'EVALUATION AVANT DE CONTINUER AVEC LES QUESTIONS.

600	<p>Je voudrais maintenant vous poser quelques questions sur les pratiques de gestion des matériels tranchants, tels que les aiguilles ou les lames.</p> <p>Quelle est la méthode <b>finale</b> utilisée dans cette structure pour éliminer les déchets d'objets tranchants (par exemple, boîtes de sécurité remplies de déchets d'objets tranchants) ?</p> <p>SONDER POUR AVOIR LA REPONSE CORRECTE</p> <p><b>ATTENTION!</b></p> <p>SI L'UNE DES METHODES PREVUES DANS LES REPONSES 02 - 09, SE PASSE EN DEHORS DE LA STRUCTURE, ALORS LA REPONSE CORRECTE A ENCRECLER DOIT ETRE DANS LA CATEGORIE "ENLEVEMENT HORS DE LA STRUCTURE"</p>	<p><b>COMBUSTION DANS INCINERATEUR :</b>                  FOUR ELECTRIQUE (800-1000+°C) A 2 COMPARTIMENTS                  UNE CHAMBRE EN BRIQUE/FUT. ....03</p> <p><b>COMBUSTION A CIEL OUVERT</b>                  SUR SOL PLAT-SANS PROTECTION. ....04                  DANS TROU OU SOL PROTEGE. ....05</p> <p><b>DEPOT SUR DECHARGE SANS COMBUSTION</b>                  SUR SOL PLAT-SANS PROTECTION. ....06                  DANS FOSSE COUVERTE OU FOSSE DE LATRINE. ....07                  FOSSE OUVERTE-SANS PROTECTION. ....08                  SUR SOL PROTEGE OU DANS FOSSE. ....09</p> <p><b>ENLEVEMENT HORS DE LA STRUCTURE</b>                  STOCKAGE DANS UN CONTENEUR COUVERT. ....10                  STOCKAGE DANS UN AUTRE ENVIRONNEMENT PROTEGE. ....11                  STOCKAGE NON PROTEGE. ....12</p> <p><b>AUTRE</b> ..... 96                  (SPECIFIER)                  IL N'Y A JAMAIS DE DECHETS D'OBJETS TRANCHANTS</p>	
601	<p>Je voudrais maintenant vous poser quelques questions sur les pratiques de gestion des déchets pour les déchets autres que les déchets tranchants, par exemple les pansements utilisés.</p> <p>Quelle est la méthode finale utilisée dans cette structure pour l'élimination des déchets médicaux autres que les boîtes d'objets tranchants ?</p> <p>SONDER POUR AVOIR LA REPONSE CORRECTE</p> <p><b>ATTENTION!</b></p> <p>SI L'UNE DES METHODES PREVUES DANS LES REPONSES 02 - 09, SE PASSE EN DEHORS DE LA STRUCTURE, ALORS LA REPONSE CORRECTE A ENCRECLER DOIT ETRE DANS LA CATEGORIE "ENLEVEMENT HORS DE LA STRUCTURE"</p>	<p>MEME METHODE QUE POUR LES OBJETS TRANCHANTS</p> <p><b>COMBUSTION DANS UN INCINERATEUR:</b>                  FOUR ELECTRIQUE (800-1000+°C) A 2 COMPARTIMENTS                  UNE CHAMBRE EN BRIQUE/FUT. ....03</p> <p><b>COMBUSTION A CIEL OUVERT</b>                  SUR SOL PLAT-SANS PROTECTION. .... 04                  DANS TROU OU SOL PROTEGE. .... 05</p> <p><b>DEPOT SUR DECHARGE SANS COMBUSTION</b>                  SUR SOL PLAT-SANS PROTECTION. .... 06                  DANS FOSSE COUVERTE OU FOSSE DE LATRINE. .... 07                  FOSSE OUVERTE-SANS PROTECTION. .... 08                  SUR SOL PROTEGE OU DANS FOSSE. .... 09</p> <p><b>ENLEVEMENT HORS DE LA STRUCTURE</b>                  STOCKAGE DANS UN CONTENEUR COUVERT. ....10                  STOCKAGE DANS UN ENVIRONNEMENT PROTEGE. .... 11                  STOCKAGE NON PROTEGE. .... 12</p> <p><b>AUTRE</b> ..... 96                  (SPECIFIER)                  IL N'Y A JAMAIS D'AUTRES DECHETS MEDICAUX. ....95</p>	
602	<p><b>VERIFIEZ Q600</b>                  ELIMINATION DES DECHETS SUR PLACE                  OU DECHETS ENLEVES HORS DE LA STRUCTURE                  (TOUT CODE AUTRE QUE "95" ENCRECLER) <input type="checkbox"/></p>	<p>PAS D'ELIMINATION DES DECHETS SUR PLACE                  NI ENLEVES HORS DE LA STRUCTURE                  (CODE "95" ENCRECLER) <input type="checkbox"/></p>	604
603	<p>DEMANDER A VOIR L'ENDROIT UTILISE PAR LA STRUCTURE POUR L'ELIMINATION DES DECHETS TRANCHANTS ET INDIQUER LES CONDITIONS OBSERVEES. SI LES DECHETS TRANCHANTS SONT ELIMINES EN DEHORS DE LA STRUCTURE, OBSERVER L'ENDROIT OU C'EST STOCKE AVANT LE RAMASSAGE POUR L'ELIMINATION EN DEHORS DE LA STRUCTURE. SI LE SITE N'EST PAS INSPECTE, ENCRECLER '8'.</p>	<p>PAS DE DECHETS VISIBLES. .... 1                  DECHETS VISIBLES MAIS ENDROIT PROTEGE. .... 2                  DECHETS VISIBLES, <b>NON</b> PROTEGE. .... 3                  DECHARGE PAS INSPECTEE. .... 8</p>	
604	<p><b>VERIFIEZ Q601.</b>                  ELIMINATION DES DECHETS SUR PLACE                  OU DECHETS ENLEVES HORS DE LA STRUCTURE                  (TOUT CODE AUTRE QUE "95" ENCRECLER) <input type="checkbox"/></p>	<p>PAS D'ELIMINATION DES DECHETS SUR PLACE                  NI ENLEVES HORS DE LA STRUCTURE                  (CODE "95" ENCRECLER) <input type="checkbox"/></p>	606
605	<p>DEMANDER A VOIR L'ENDROIT UTILISE PAR LA STRUCTURE POUR L'ELIMINATION DES DECHETS MEDICAUX ET INDIQUER LES CONDITIONS OBSERVEES. SI LES DECHETS MEDICAUX SONT ELIMINES EN DEHORS DE LA STRUCTURE, OBSERVER L'ENDROIT OU C'EST STOCKE AVANT LE RAMASSAGE POUR L'ELIMINATION EN DEHORS DE LA STRUCTURE. SI LE SITE N'EST PAS INSPECTE, ENCRECLER '8'.</p>	<p>PAS DE DECHETS VISIBLES. .... 1                  DECHETS VISIBLES MAIS ENDROIT PROTEGE. .... 2                  DECHETS VISIBLES, <b>NON</b> PROTEGE. .... 3                  DECHARGE PAS INSPECTEE. .... 8</p>	



606	<b>VERIFIEZ Q600 ET Q601</b> UTILISATION D' INCINERATEUR (SOIT "2"OU "3" ENCERCLE) <input type="checkbox"/>	INCINERATEUR NON UTILISE (NI "2" NI "3"ENCERCLE) <input type="checkbox"/>	610
607	DEMANDEZ QU'ON VOUS MONTRE L' INCINERATEUR	INCINERATEUR OBSERVE. .... 1 INCINERATEUR RAPPORTE,PAS VU. .... 2	
608	Est-ce que l'incinérateur est fonctionnel aujourd'hui? ACCEPTER LA REPONSE RAPPORTEE PAR UN REONDANT INFORME	OUI ..... 1 NON ..... 2 NSP ..... 8	610
609	Est-ce que le carburant est disponible aujourd'hui? ACCEPTER LA REPONSE RAPPORTEE	OUI ..... 1 NON ..... 2 NSP ..... 8	
610	Est-ce que les directives de gestion des déchets médicaux sont disponibles dans ce service ?	OUI ..... 1 NON ..... 2	620
611	Puis-je les voir ?	OBSERVEES ..... 1 RAPPORTEES , PAS VUES ..... 2	

### TOILETTE DES PATIENTS

620	Est-ce qu'il y a une toilette (latrine) dans des conditions fonctionnelles qui est disponible pour l'utilisation des patients en consultation externe ?  SI OUI DEMANDEZ DE VOIR LA TOILETTE DES PATIENTS INDIQUEZ LE TYPE. CELA DOIT ETRE LA TOILETTE DE LA STRUCTURE POUR LE SERVICE PRINCIPAL DE CONSULTATION EXTERNE.	CHASSE D'EAU/CHASSE MANUELLE CHASSE D'EAU CONNECTÉE À UN SYSTÈME D'ÉGOUT ..... 11 À UNE FOSSE SEPTIQUE ..... 12 À DES LATRINES ..... 13 À QUELQUE CHOSE D'AUTRE ..... 14 À NE SAIT PAS OÙ ..... 15 FOSSE/LATRINES LATRINES AMÉLIORÉES AUTO-AÉRÉES ..... 21 LATRINES AVEC DALLE ..... 22 LATRINESE SANS DALLE/TROU OUVERT ..... 23 TOILETTES À COMPOSTAGE ..... 31 SEAU/TINETTE ..... 41 TOILETTES/LATRINES SUSPENDUES ..... 51 PAS DE TOILETTES/NATURE ..... 61	
-----	--	--	--

SECTION 7: MATERIELS DE BASE- SALLE DE CONSULTATION- SALLE D'ATTENTE

A CE STADE, DITES A VOTRE REpondant QUE VOUS VOUDRIEZ REGARDER QUELQUES MATERIELES ET EQUIPEMENT UTILISES POUR LA FOURNITURE DE SERVICES AUX PATIENTS. VOUS VOUDRIEZ VOIR SI CES MATERIELS ET EQUIPEMENTS SONT DISPOIBLE DANS LE SERVICE PRINCIPAL DE CONSULTATION EXTERNE. SI VOUS N'ETES PAS DANS CE SERVICE, DEMANDEZ A Y ETRE CONDUIT.

MATERIELS ET EQUIPEMENTS DE BASE

700	Je voudrais savoir si les éléments suivants sont disponibles aujourd'hui dans le principal service de consultation externe et s'ils sont fonctionnels.  DEMANDER A VOIR LE MATERIEL DE CONSULTATION EXTERNE.	(A) DISPONIBLE			(B) FUNCTIONNEL		
		OBSERVÉ	RAPPORTÉ PAS VU	PAS DISPONIBLE	OUI	NON	NSP
01	BALANCE POUR ADULTE	1 → b	2 → b	3	1	2	8
02	BALANCE POUR ENFANT [GRADUATION 250 g]	1 → b	2 → b	3	1	2	8
03	PESE-BEBE/BALANCE POUR ENFANT [GRADUATION 100g]	1 → b	2 → b	3	1	2	8
04	TOISE POUR MESURER LA TAILLE	1 → b	2 → b	3	1	2	8
05	RUBAN METRE [POUR CIRCONFERENCE]	1	2	3			
06	THERMOMETRE	1 → b	2 → b	3	1	2	8
07	STETHOSCOPE	1 → b	2 → b	3	1	2	8
08	TENSIOMETRE NUMERIQUE (ELECTRONIQUE)	1 → b	2 → b	3	1	2	8
09	TENSIOMETRE MANUEL	1 → b	2 → b	3	1	2	8
10	SOURCE D'ECLAIRAGE (LAMP DE POCHE ACCEPTABLE)	1 → b	2 → b	3	1	2	8
11	AMBU OU BALLON DE VENTILLATION [POUR ADULTE]	1 → b	2 → b	3	1	2	8
12	AMBU OU BALLON DE VENTILATION [POUR ENFANT]	1 → b	2 → b	3	1	2	8
13	MICRONEBULISEUR	1 → b	2 → b	3	1	2	8
14	AEROSOL DOSEUR POUR INHALATEUR	1	2	3			
15	DEBITMETRES	1 → b	2 → b	3	1	2	8
16	OXYMETRE	1 → b	2 → b	3	1	2	8
17	CONCENTRATEURS D'OXYGENE	1 → b	2 → b	3	1	2	8
18	BOUTEILLE D'OXYGENE	1 → b	2 → b	3	1	2	8
19	SYSTÈME DE DISTRIBUTION D'OXYGENE	1 → b	2 → b	3	1	2	8
20	KITS DE PERFUSION-POUR ADULTE	1	2	3			
21	KITS DE PERFUSION - POUR ENFANT	1	2	3			
22	GANTS	1	2	3			
23	MARTEAU A REFLEXE	1	2	3			
24	ASPIRATEUR	1	2	3			
#	TABLE DE CONSULTATION	1	2	3			

## SALLE DE CONSULTATION

A CE STADE, DEMANDER QU'ON VOUS MONTRE LA SALLE OU L'ENDROIT, OU DANS LE PRINCIPAL SERVICE DE CONSULTATION. LA PLUPART DES PRESTATIONS DE SERVICES SONT FOURNIES AU PATIENTS. OBSERVER LES CONDITIONS DANS LESQUELLES LES CONSULTATIONS SE FONT. INDIQUER SI LES ELEMENTS SUIVANTS SONT DISPONIBLES DANS LA SALLE OU L'ENDROIT. DEMANDER QU'ON VOUS MONTRE LES ELEMENTS QUE VOUS NE VOYEZ PAS.

710	MESURES DE PRECAUTION DE BASE ET CONDITIONS POUR LA CONSULTATION DES PATIENTS	OBSERVÉ	RAPPORTÉ PAS VU	PAS DISPONIBLE
01	EAU COURANTE (ROBINET, DANS UN SEAU AVEC ROBINET, OU UN PICHET)	1	2	3
02	SAVON POUR LAVAGE DES MAINS (PEUT ETRE DU SAVON LIQUIDE)	1	2	3
03	LAVE-MAIN A BASE D'ALCOOL/ DISTRIBUTEUR HYDRO ALCOOLIQUE	1	2	3
04	POUBELLE (A PEDALE) AVEC COUVERCLE, GARNIE DE SACHE PLASTIQUE	1 06	2	3
05	AUTRE TYPE DE POUBELLE (SANS PEDALE, SANS SACHET PLASTIQUE INTERIEUR)	1	2	3
06	BOITE POUR OBJETS TRANCHANTS ("BOITE DE SECURITE")/ OBJET PIQUANT COUPANT TRANCHANT (OPCT)	1	2	3
07	GANTS JETABLES EN LATEX (GANTS D'EXAMEN OU GANT STERILES)	1	2	3
08	DESINFECTANT (PAR EX., CHLORINE, HIBITANE, ALCOOL)/ ANTISEPTIQUE	1	2	3
09	SERINGUES JETABLES A USAGE UNIQUE OU SERINGUES AUTO-BLOQUANTES	1	2	3
10	MASQUES	1	2	3
11	BLOUSES	1	2	3
12	PROTEGE-YEUX [LUNETTES DE PROTECTION]	1	2	3
13	NORMES ET PROTOCOLES POUR LES MESURES DE PRECAUTIONS DE BASE	1	2	3
711	DECRIRE LE CADRE DE LA SALLE OU DE L'ENDROIT	SALLE SEPARÉE . . . . . 1 AUTRE SALLE AVEC INTIMITE AUDITIVE ET VISUELLE . . . . . 2 INTIMITE VISUELLE SEULEMENT . . . . . 3 PAS D'INTIMITE . . . . . 4		

## LIEU D'ATTENTE

720	Est-ce qu'il y a un endroit d'attente pour les patients où ils <b><u>sont protégés contre le soleil et la pluie?</u></b>  DEMANDEZ A VOIR LE LIEU D'ATTENTE. QUI DOIT ETRE LE LIEU D'ATTENTE DANS LE SERVICE PRINCIPAL DE CONSULTATION EXTERNE	OUI . . . . . 1 NON . . . . . 2	
REMERCIEZ VOTRE REpondant POUR LE TEMPS CONSACRE ET L'AIDE FOURNIE ET ALLEZ AU SITE DE COLLECTE DE DE DONNEES SUIVANT.			

## SECTION 8: DIAGNONSTIC

800	<b>VERIFIEZ Q102.17</b> FOURNITURE DE SERVICES DE DIAGNONSTIC DANS LA STRUCTURE <span style="float: right;">□</span> <span style="display: block; text-align: center;">↓</span>	PAS DE FOURNITURE DE SERVICES DE DIAGNONSTIC <span style="float: left;">□</span> ALLER A LA SECTION SUIVANTE OU AU LIEU DE SERVICE <span style="float: left;">←</span>	
-----	--	---	--

DEMANDEZ QU'ON VOUS MONTRE LE PRINCIPAL LABO OU L'ENDROIT OÙ ON FAIT LA PLUPART DES ANALYSES AVANT DE COMMENCER LA COLLECTE DE DONNEES, SE PRESENTER, EXPLIQUEZ LE BUT DE L'ENQUETE. POUR CHAQUE TEST DIAGNOSTIQUE OBJET D'INTERET, DEMANDEZ A ALLER A L'ENDROIT OÙ LES INFORMATION SERONT DISPONIBLES. SI LES INFORMATIONS NE SONT PAS DISPONIBLES A CET ENDROIT, DEMANDEZ SI ELLES LE SONT AILLEURS DANS LA STRUCTURE ET ALLEZ A CET ENDROIT POUR REMPLIR LE QUESTIONNAIRE.

### HEMATOLOGIE

801	Est-ce qu'on fait des test d'anémie ici-même dans la structure?		OUI ..... 1	NON ..... 2	→ 803				
802	Veuillez SVP me dire si: 1) Chacun des équipements pour le test <b>d'anémie</b> est utilisé dans la structure, 2) Tous les éléments nécessaires pour le test sont disponibles, et 3) L'équipement est fonctionnel	<b>(a)</b>	<b>(b)</b>			<b>(c)</b>			
		UTILISÉ	EQUIPMENT/TOUS LES ELEMENTS POUR LES ANALYSES DISPONIBLES?			Est-ce que le materiel est fonctionnel?			
		OUI	NON	OBSERVÉ	RAPPORTÉ, PAS VU	PAS DISPONIBLE	OUI	NON	NSP
01	Analyseur d'hématologie (pour comptage lymphocytaire total, la formule sanguine complète, comptage plaquettaire, etc.)	1 → b 2 ↙ 02A		1 → c	2 → c	3 ↙ 02A	1	2	8
02	HemoCues	1 → b 2 ↙ 02A		1 → c	2 → c	3 ↙ 02A	1	2	8
02A	Test d'Emmel (pour drepanocytose)	1 → b 2 ↙ 02B		1 → c	2 → c	3 ↙ 02B	1	2	8
02B	Appareil d'electrophorese ( pour l'electrophorese d'hémoglobine)	1 → b 2 ↙ 04		1 → c	2 → c	3 ↙ 04	1	2	8
03	Microcuvettes (avec une date d'expiration valide)			1	2	3			
04	Colorimètre ou hemoglobinomètre	1 → b 2 ↙ 07		1 → c	2 → c	3 ↙ 07	1	2	8
05	Solution de Drabkin (pour colorimètre et hémoglobinomètre)			1	2	3			
06	Pipette (pour mesurer le volume du sang)	1 → b 2 ↙ 07		1	2	3			
07	Papier litmus pour test d'hémoglobine (avec date d'expiration valide)	1 → b 2 ↙ 803		1	2	3			
803	Est-ce qu'on fait le comptage des CD4 dans cette structure?			OUI			1		
				NON			2		→ 806
804	Puis-je voir l'equipement ou la machine pour le test CD4 ?			OBSERVÉ			1		
				RAPPORTÉ, PAS VU			2		
805	Est-ce que l'équipement pour le test CD4 est fonctionnel			OUI			1		
				NON			2		

## DEPISTAGE DU VIH

806	Est-ce que la structure fait des tests VIH, y compris le TDR du VIH, soit dans la structure même, soit par référence?	OUI NON	1 2	→ 827				
807	Est-ce que le test de dépistage rapide du VIH est disponible dans ce service?	OUI NON	1 2	→ 809				
808	Puis-je voir un kit de TDR du VIH?  VERIFIEZ POUR VOIR SI UN AU MOINS EST VALIDE	OBSERVÉ, AU MOINS 1 VALIDE. .... OBSERVÉ, AUCUN VALIDE. .... RAPPORTÉ DISPONIBLEBLE, PAS VU. ....	1 2 3					
809	Est-ce qu'on utilise dans ce service, un papier buvard pour collecter les gouttes de sang séché (DBS) pour le dépistage du VIH?	OUI NON	1 2	→ 811				
810	Puis-je voir un exemplaire de papier buvard de la carte de prelevement? VERIFIEZ POUR VOIR SI UN AU MOINS EST VALIDE	OBSERVÉ, AU MOINS 1 VALIDE. .... OBSERVÉ, AUCUN VALIDE. .... RAPPORTÉ DISPONIBLEBLE, PAS VU. ....	1 2 3					
811	Veuillez SVP me dire si: 1) L'un des tests VIH ou l'un des équipements suivants est utilisé dans la structure, 2) Tous les éléments nécessaires pour le test sont disponibles, et 3) les équipements sont fonctionnel	<b>(a)</b> <b>TEST</b> <b>FAIT</b>	<b>(b)</b> <b>EST-CE QUE TOUS LES ELEMENTS POUR</b> <b>LE TEST SONT DISPONIBILITE?</b>			<b>(c)</b> <b>EST-CE L'EQUIPEMENT EST</b> <b>FUNCTIONNEL?</b>		
		OUI	NON	OBSERVÉ	RAPPORTÉ, PAS VU	PAS DISPONIBLE	OUI	NON
01	Scanner/lecteur ELISA/EIA	1 → b 2 ] 02 ↓	1 → c	2 → c	3 ] 02 ↓	1	2	8
02	Nettoyeur pour scanner/lecteur ELISA	1 → b 2 ] 03 ↓	1 → c	2 → c	3 ] 03 ↓	1	2	8
03	Réactif Dynabeads avec mélangeur tourbillonnaire vortex	1 → b 2 ] 04 ↓	1 → c	2 → c	3 ] 04 ↓	1	2	8
04	Test Western Blot	1 → b 2 ] 05 ↓	1	2	3			
05	PCR pour analyse de la charge virale [réaction de polymérisation en chaîne (PCR)]	1 → b 2 ] 06 ↓	1	2	3			
06	PCR pour ADN-EID	1 → b 2 ] 812 ↓	1	2	3			
812	Est-ce qu'il y a des directives écrites sur comment faire un test VIH (cela pourrait être les instructions du fabricant, notices, etc.)?	OUI NON	1 2	→ 814				
813	Puis-je voir les directives, les instructions, notices?	OBSERVÉES ..... RAPPORTÉES, PAS VUES .....	1 2					
814	Est-ce qu'il y a des directives écrites sur la confidentialité et la divulgation des résultats du test de dépistage du VIH? PEUT FAIRE PARTIE D'UNE AUTRE DIRECTIVE	OUI NON	1 2	→ 816				
815	Puis-je voir les directives écrites sur la confidentialité et la divulgation des résultats du test de dépistage du VIH?	OBSERVÉES ..... RAPPORTÉES, PAS VUES .....	1 2					
816	Est-ce qu'il y a d'autres directives sur le VIH/SIDA ou sur les services qui lui sont liés?	OUI NON	1 2	→ 818				
817	Puis-je voir les autres directives sur le VIH/SIDA ou sur les services qui lui sont liés?	OBSERVÉES ..... RAPPORTÉES, PAS VUES .....	1 2					

818	Est-ce qu'il y a un système établi pour un contrôle de qualité externe pour les tests qui sont faits dans ce laboratoire?	OUI. .... 1 NON. .... 2	→ 823
819	Quel système de contrôle de qualité externe, est utilisé pour les tests qui sont faits dans ce laboratoire?  SONDER POUR SAVOIR LE SYSTÈME UTILISÉ. ENCERCLER TOUT CE QUI S'APPLIQUE.	COMITE DE COMPETENCE A INSPECTION EXTERNE/ OBSERVATION DE LA TECHNIQUE. .... B ECHANTILLONS DE SANG ENVOYES AILLEURS POUR RE-DEPISTAGE. .... C AUTRE ..... X	
820	Est-ce qu'il y a un document sur les résultats du contrôle de qualité externe?	OUI. .... 1 NON. .... 2	→ 823
821	Puis-je voir le rapport ou le document sur les résultats du contrôle de qualité externe?	OBSERVÉ ..... 1 RAPPORTÉ, PAS VU. .... 2	→ 823
822	QUEL EST LE PLUS RECENT POURCENTAGE D'ERREUR RELEVÉ PAR LE CONTRÔLE DE QUALITE EXTERNE SELON LE RAPPORT.	POURCENTAGE D'ERREUR ..... <input type="text"/> PAS DISPONIBLE ..... 95	
823	Est-ce qu'on envoie des échantillons de sang en dehors de la structure pour le dépistage du VIH?	OUI. .... 1 NON. .... 2	→ 827
824	Pour lequel des tests de dépistage du VIH on envoie des échantillons de sang en dehors de la structure?  INSISTER	ELISA/EIA. .... A WESTERN BLOT. .... B PCR POUR EID. .... C DEPISTAGE RAPIDE. .... D AUTRE ..... X	
825	Est-ce que vous avez un document contenant les résultats des tests de dépistage réalisés en dehors de la structure ?	OUI. .... 1 NON. .... 2	→ 827
826	Puis je voir le document contenant les résultats des tests de dépistage réalisés en dehors de la structure ?	OBSERVÉ ..... 1 RAPPORTÉ,PAS VU. .... 2	

### PRECAUTIONS DE BASE

VISITER L'ENDROIT OÙ ON FAIT LE DEPISTAGE DU VIH POUR VOIR S'IL Y A LES ELEMENTS LISTES CI-DESSOUS. POUR CEUX QUE FOR ITEMS THAT YOU DO NOT SEE, ASK YOUR RESPONDENT TO SHOW THEM TO YOU.				
827	MESURES DE PRECAUTION DE BASE ET CONDITIONS POUR LA CONSULTATION DES PATIENTS	OBSERVÉ	RAPPORTÉ, PAS VU	PAS DISPONIBLE
01	EAU COURANTE (DU ROBINET, DANS UN SEAU AVEC ROBINET, OU UN PICHET)	1	2	3
02	SAVON POUR LE LAVAGE DES MAINS (PEUT ETRE DU SAVON LIQUIDE)	1	2	3
03	LAVE-MAINS A BASE D'ALCOOL/DISTRIBUTEUR DE SOLUTION HYDRO ALCOOLIQUE	1	2	3
04	POUBELLE (A PEPALE) AVEC COUVERCLE, GARNIE DE SACHET PLASTIQUE	1 06	2	3
05	AUTRE TYPE DE POUBELLE (SANS PEDALE, SANS SACHET PLASTIQUE INTERIEUR)	1	2	3
06	BOITE POUR OBJETS TRANCHANTS ("BOITE DE SECURITE")/OBJET PIQUANT COUPANT TRANCHANT (OPCT)	1	2	3
07	GANTS JETABLES EN LATEX (GANTS D'EXAMEN OU GANTS STERILES)	1	2	3
08	DESINFECTANT [PAR EX., CHLORINE, HIBITANE, ALCOOL]/ ANTISEPTIQUE	1	2	3
09	SERINGUES JETABLES A USAGE UNIQUE OU SERINGUES AUTO-BLOQUANTES	1	2	3
10	MASQUES MEDICAUX	1	2	3
11	BLOUSES	1	2	3
12	PROTEGE-YEUX [LUNETTES DE PROTECTION ]	1	2	3
13	NORMES ET PROTOCOLES SUR LES PRECAUTIONS DE BASE	1	2	3

## BIOCHIMIE

830	Est-ce qu'on fait n'importe quel type des tests de glycémie dans cette structure?	OUI .....	NON .....	1 2	→ 832					
831	Veuillez SVP me dire si: a) Les équipements suivant d'analyse d'analyse de glucose sont utilisés dans cette structure b) L'équipement est disponible, et c) L'équipement est fonctionnel	(a) UTILISÉ		(b) EQUIPEMENT/TOUS LES ELEMENTS POUR LE TEST SONT DISPONIBLE?			(c) EST-CE QUE L'EQUIPEMENT EST FONCTIONNEL?			
		OUI	NON	OBSERVÉ	RAPPORTÉ, PAS VU	PAS DISPONIBLE	OUI	NON	NSP	
01	Glucomètre	1 → b	2 ↘ 02 ↙	1 → c	2 → c	3 ↘ 02 ↙	1	2	8	
02	Bandelettes de test	1 → b	2 ↘ 832 ↙	1 → c	2 → c	3 ↘ 832 ↙	1	2	8	
832	Est-ce qu'on fait dans cette structure des <b>analyses de la fonction hépatique</b> (tels que l'ALAT & l'ASAT) ou des <b>analyses de la fonction rénale</b> (telles que la créatinine sérique)?	OUI .....			NON .....			1 2	→ 836	
833	Est-ce que cette structure dispose d'un analyseur biochimique sanguin qui permet de faire la créatinine sérique, le TFH et la glycémie (le spectrophotomètre)?	OUI .....			NON .....			1 2	→ 836	
834	Puis-je voir l'analyseur biochimique sanguin (le spectrophotomètre) ?	OBSERVÉ .....			RAPPORTÉ, PAS VU .....			1 2		
835	Est-ce que l'analyseur biochimique sanguin (le spectrophotomètre) est fonctionnel? ACCEPTER UNE REPONSE RAPPORTÉE	OUI .....			NON .....			1 2		
836	Est-ce que dans cette structure on fait n'importe quel tests biochimiques sur les urines utilisant bandelettes et / ou des tests de grossesse?	OUI .....			NON .....			1 2	→ 838	
837	Veuillez SVP me dire si les bandelettes réactives suivantes sont utilisées et sont disponibles aujourd'hui;	(A) UTILISÉ		(B) OBSERVÉ DISPONIBLE						
		OUI	NON	OBSERVÉ	RAPPORTÉ, PAS VU	PAS DISPONIBLE AUJOURD'HUI				
01	N'importe quel type de bandelettes réactives pour la recherche de protéines urinaires (avec une date d'expiration valide)	1 → b	2 ↘ 02 ↙	1	2	3				
02	N'importe quel type de bandelettes réactives pour la recherche de glucose urinaire (avec date d'expiration valide)	1 → b	2 ↘ 03 ↙	1	2	3				
03	N'importe quel type de test de grossesse (avec date d'expiration valide)	1 → b	2 ↘ 838 ↙	1	2	3				
838	Est-ce que vous avez une fois envoyé des prélèvements de <b>sang ou d'urine</b> en dehors de la structure pour des analyses biochimiques du sang, les tests de fonctions hépatiques (TFH) des analyses d'urines, ou des tests de grossesse?	OUI .....			NON .....			1 2	→ 840	
839	INDIQUER S'IL Y A UN DOCUMENT OBSERVE, CONTENANT LES RESULTATS DES TESTS EFFECTUES EN DEHORS DE LA STRUCTURE	(A) PRELEVEMENT ENVOYÉ HORS DE LA STRUCTURE			(B) DOCUMENT DES RESULTATS DES TESTS OBSERVÉ					
		OUI	NON	OUI	NON					
01	Analyses biochimiques du sang (par exple sucre, sodium, potassium etc.)	1 → b	2 ↘ 02 ↙	1	2					
02	Test des fonctions hépatiques (TFH)	1 → b	2 ↘ 03 ↙	1	2					
03	Test d'urine	1 → b	2 ↘ 04 ↙	1	2					
04	Test de grossesse	1 → b	2 ↘ 840 ↙	1	2					

PARASITOLOGIE/BACTERIOLOGIE

840	Veuillez me dire SVP si: a) Les <b>EQUIPEMENTS</b> suivants sont utilisés dans cette structure b) sont disponible, et c) Les équipements sont fonctionnels	(a)		(b)			(c)			
		EQUIPEMENT/TEST UTILISÉ		EQUIPEMENT/TOUS LES ELEMENTS POUR LE TEST SONT DISPONIBLE?			EST-CE QUE L'EQUIPEMENT EST FONCTIONNEL?			
		OUI	NON	OBSERVÉ	RAPPORTÉ, PAS VU	PAS DISPONIBLE AUJOURD'HUI	OUI	NON	NSP	
01	MICROSCOPE OPTIQUE	1 → b 2 ↙ 02		1 → c	2 → c	3 ↙ 02	1	2	8	
02	MICROSCOPE ELECTRONIQUE	1 → b 2 ↙ 03		1 → c	2 → c	3 ↙ 03	1	2	8	
03	REFRIGERATEUR DANS LE LABORAT	1 → b 2 ↙ 04		1 → c	2 → c	3 ↙ 04	1	2	8	
04	INCUBATEUR	1 → b 2 ↙ 05		1 → c	2 → c	3 ↙ 05	1	2	8	
05	TUBES A ESSAI / EPROUVETTES	1 → b 2 ↙ 06		1	2	3				
06	CENTRIFUGEUSE POUR LA MICROBIOLOGIE CSF	1 → b 2 ↙ 07		1 → c	2 → c	3 ↙ 7	1	2	8	
07	MILIEU DE CULTURE CELLULAIRE	1 → b 2 ↙ 08		1	2	3				
08	LAME PORTE-OBJETS ET LAMELLES COUVRE-OBJETS	1 → b 2 ↙ 841		1	2	3				
841	Est-ce qu'on fait ici des tests quelconque sur le PALUDISME, c'est-à-dire dans la structure?			OUI. ....			1			
				NON. ....			2		→848	
842	Est-ce que les TDR sont utilisés dans ce service pour diagnostiquer le paludisme?			OUI. ....			1			
				NON. ....			2		→847	
843	Puis-je voir un exemplaire du kit de TDR pour le Paludisme?  VERIFIEZ POUR VOIR SI AU MOINS UN EST VALIDE.			OBSERVÉ, AU MOINS UN VALIDE. ....			1			
				OBSERVÉ, AUCUN VALIDE. ....			2			
				RAPPORTÉ DISPONIBLE, PAS VU. ....			3			
844	OBSERVEZ ET DEMANDER LE TYPE OU LA MARQUE DU KIT. DE TDR DU PALUDISME			L'Ag Fp			1			
				Autre marque _____			8			
				PRECISER						
845	Est-ce que vous posséder d'un manuel de formation, un poster ou d'autre aide pour l'usage de TDR du paludisme?			OUI. ....			1			
				NON. ....			2		▶ 847	
846	Puis-je voir le manuel de formation, le poster ou d'autre aide pour l'usage de TDR du paludisme?			OBSERVÉ. ....			1			
				RAPPORTÉ, PAS VU. ....			2			
847	Veuillez SVP me dire si: 1) L'un des tests ou équipements suivants sur le paludisme est utilisé dans la structure 2) Tous les éléments nécessaires pour le test sont disponibles	(a)		(b)						
EQUIPEMENT/TEST UTILISÉ		EQUIPEMENT/TOUS LES ELEMENTS POUR LE TEST SONT DISPONIBLE?								
OUI		NON	OBSERVÉ	RAPPORTÉ, PAS VU	PAS DISPONIBLE AUJOURD'HUI					
01		COLORANT DE GIEMSA	1 → b 2 ↙ 02		1	2				3
02		COLORANT DE CHAMP	1 → b 2 ↙ 03		1	2				3
03	COLORANT ACRIDINE ORANGE	1 → b 2 ↙ 03A		1	2	3				
03A	COLORANT MAY GRUMWALD	1 → b 2 ↙ 848		1	2	3				



848	Est-ce qu'on fait la <b>COLORATION DE GRAM</b> dans cette structure?	OUI. ....	1			
		NON. ....	2	→ 850		
849	Veuillez SVP me dire si les équipements ou les éléments suivants sont utilisés et sont disponibles aujourd'hui.	EQUIPEMENT/TOUS LES ELEMENTS POUR LE TEST SONT DISPONIBLE?				
		OBSERVÉ	RAPPORTÉ, PAS VU	PAS DISPONIBLE AUJOURD'HUI		
01		Le violet de Crystal or le violet Gentiane	1	2	3	
02		Soluté de Lugol	1	2	3	
03		Alcool-acetone ou Acetone	1	2	3	
04	Colorant vital rouge, fuchsine phéniquée, or autre contre colorant	1	2	3		
850	Est-ce qu'on a une fois envoyé des prélèvements hors de la structure pour une <b>coloration de Gram</b> , une coloration à l'encre de Chine, un test du paludisme ou pour une culture?	OUI. ....	1			
		NON. ....	2	→ 852		
851	INDIQUER S'IL Y A UN DOCUMENT OBSERVE CONTENANT LES RESULTATS DES TESTS EFFECTUES EN DEHORS DE LA STRUCTURE	(A) PRELEVEMENT ENVOYÉ HORS DE LA STRUCTURE	(B) DOCUMENT DE RESULTATS DE TEST OBSERVÉ			
		OUI	NON	OUI	NON	
01		Coloration de Gram	1 → b	2 ↘ 02 ↙	1	2
02		Coloration à l'encre de Chine	1 → b	2 ↘ 03 ↙	1	2
03		Test du paludisme	1 → b	2 ↘ 04 ↙	1	2
04	Specimen pour culture	1 → b	2 ↘ 852 ↙	1	2	
852	Est-ce qu'on fait l' <b>EXAMEN MICROSCOPIQUE DES SELLES</b> dans cette structure?	OUI. ....	1			
		NON. ....	2	→ 854		
853	Veuillez SVP me dire si les éléments suivants sont utilisés et sont disponibles aujourd'hui.	(a)	(b)			
		UTILISÉ		EQUIPEMENT/TOUS LES ELEMENTS POUR LE TEST SONT DISPONIBLE?		
		OUI	NON	OBSERVÉ	RAPPORTÉ, PAS VU	PAS DISPONIBLE AUJOURD'HUI
01		Solution saline (pour la méthode de concentration)	1 → b	2 ↘ 02 ↙	1	2
02	Solution saline (pour la microscopie directe)	1 → b	2 ↘ 03 ↙	1	2	3
03	Solution d'iode de Lugol	1 → b	2 ↘ 854 ↙	1	2	3

## SYPHILIS

854	Est-ce qu'on fait ici un quelconque test sur la syphilis, c'est-à-dire dans la structure?	OUI.....	1	→ 859								
		NON.....	2									
855	Est-ce que dans ce service, on utilise le TDR de la syphilis pour faire le diagnostic de la syphilis?	OUI.....	1	→ 857								
		NON.....	2									
856	Puis-je voir un exemplaire de TDR de la syphilis?  VERIFIEZ POUR VOIR SI AU MOINS UN TDR EST VALIDE	OBSERVÉ, AU MOINS UN VALIDE.....	1									
		OBSERVÉ, AUCUN VALIDE.....	2									
		RAPPORTÉ DISPONIBLE, PAS VU.....	3									
857	En plus de TDR de la syphilis, est-ce cette structure fait d'autres tests quelconques sur la syphilis?	OUI.....	1	→ 859								
		NON.....	2									
858	Veuillez SVP me dire si: a) L'un des tests ou équipements suivants sur la syphilis est utilisé dans la structure b) Tous les éléments nécessaires pour le test sont disponibles c) L'équipement est fonctionnel	<b>(a) TEST FAIT</b>		<b>(b) EST-CE TOUS LES ELEMENTS POUR LE TEST SONT DISPONIBLE?</b>			<b>(c) EST-CE QUE L'EQUIPEMENT EST FONCTIONNEL ?</b>					
		OUI	NON	OBSERVÉ	RAPPORTÉ, PAS VU	PAS DISPONIBLE	OUI	NON	NSP			
01	VDRL	1 → b	2 } 02 ←	1	2	3						
02	PCR pour ISTs (CTN)	1 → b	2 } 03 ←	1	2	3						
03	Rotateur			1 → c	2 → c	3 } 04 ←				1	2	3
04	RPR (Rapid plasma reagin test)	1 → b	2 } 04A ←	1	2	3 } 04A ←						
04A	TPHA (Treponema Pallidum Hemagglutination Assay)	1 → b	2 } 859 ←	1	2	3 } 859 ←						

## CHLAMYDIA

859	Est-ce qu'on fait ici un quelconque test sur le Chlamydia, c'est-à-dire dans la structure?	OUI.....	1	→ 861					
		NON.....	2						
860	Veuillez SVP me dire si: a) L'un des tests ou équipements suivants sur le Chlamydia est utilisé dans la structure b) Tous les éléments nécessaires pour le test sont disponibles	<b>(a) TEST FAIT</b>		<b>(b) EST-CE TOUS LES ELEMENTS POUR LE TEST SONT DISPONIBLE?</b>					
		OUI	NON	OBSERVÉ	RAPPORTÉ PAS VU	PAS DISPONIBLE			
01	Coloration de Geimsa	1 → b	2 } 02 ←	1	2	3			
02	PCR pour CHLAMYDIA	1 → b	2 } 861 ←	1	2	3			

## TUBERCULOSE

861	Est-ce qu'on fait des tests sur la <b>TBC</b> dans cette structure?	OUI. .... 1			NON. .... 2			→ 865	
862	Veuillez SVP me dire si: 1) L'un des tests ou équipements suivant sur la TBC est utilisé dans la structure 2) Tous les éléments nécessaires pour les tests sont disponibles. 3) Les équipements sont fonctionnels	(a)		(b)			(c)		
		EQUIPEMENT/ TEST UTILISÉ	EQUIPEMENT/TOUS LES ELEMENTS POUR LE TEST SONT DISPONIBLE?			EST-CE L'EQUIPEMENT EST FONCTIONNEL ?			
		OUI	NON	OBSERVÉ	RAPPORTÉ, PAS VU	PAS DISPONIBLE AUJOURD'HUI	OUI	NON	NSP
01	Test de Ziehl-Neelson pour BAAR (bacilles acido-alcoolo-résistants)	1	2 05						
02	Carbol Fuch sine (fuch sine phéniquée)	1 → b	2 03	1	2	3			
03	Acide sulphurique (concentration 20 - 25% ou acide d'alcool)	1 → b	2 04	1	2	3			
04	Bleu de méthylène	1 → b	2 05	1	2	3			
05	Microscope à fluorescence (MF)	1 → b	2 06	1 → c	2 → c	3 06	1	2	8
06	Milieu de culture cellulaire (par exemple, système MGIT 960)	1 → b	2 07	1	2	3			
07	Salle de biosécurité	1 → b	2 863	1	2	3			
863	Est-ce que dans ce service, on utilise le TDR de la TB ?	OUI. .... 1			NON. .... 2			→ 865	
864	Puis-je voir un exemplaire de TDR de la TBC?  VERIFIEZ POUR VOIR SI AU MOINS UN TDR EST VALIDE	OBSERVÉ, AU MOINS UN VALIDE. .... 1			OBSERVÉ, AUCUN VALIDE. .... 2			RAPPORTÉ DISPONIBLE, PAS VU. .... 3	
865	Est-ce qu'il y a dans ce service des crachoirs pour collecter des échantillons de crachat?	OUI. .... 1			NON. .... 2			→ 867	
866	Puis-je voir un échantillon de crachoir?	OBSERVÉ. .... 1			RAPPORTÉ, PAS VU. .... 2				
867	Est-ce qu'on envoie des échantillons de crachats en dehors de la structure pour le dépistage de la TB?	OUI. .... 1			NON. .... 2			NSP. .... 8 → 870	
868	Est-ce qu'il y a un document contenant les résultats des tests de crachat qui ont été effectués ailleurs?	OUI. .... 1			NON. .... 2			→ 870	
869	Puis-je voir le document contenant les résultats des tests de crachat qui ont été effectués ailleurs?	OBSERVÉ. .... 1			RAPPORTÉ, PAS VU. .... 2				
870	Est-ce qu'il existe un système de contrôle de qualité (soit interne ou externe) pour les analyses de crachat effectuées dans ce laboratoire?	OUI. .... 1			NON. .... 2			→ 880	
871	Veuillez me dire SVP quel type de pratique de contrôle de qualité est suivi dans cette structure?  SONDER POUR SAVOIR QUEL TYPE DE CONTRÔLE QUALITE EST UTILISE.	CQ INTERNE SEULEMENT. .... 01			CQ EXTERNE SEULEMENT. .... 02			CQ INTERNE & EXTERNE. .... 03	
		ENVOI DE LAMES POUR LA RELECTURE (CONTRÔLE). .... 04			AUTRE. .... 96			(SPECIFIEZ)	
872	Est-ce qu'il y a des documents sur les résultats des procédures de contrôle qualité (interne ou externe)?	OUI. .... 1			NON. .... 2			→ 880	
873	Est-ce que les documents sont maintenus pour les procédures de CQ interne, les procédures de CQ externe, ou pour les deux procédures de CQ interne et externe?	DOCUMENTS SUR CQI SEULEMENT. .... 1			DOCUMENTS SUR CQE SEULEMENT. .... 2			DOCUMENTS SUR LES DEUX PROCEDURES DE CQ. .... 3	

## IMAGERIE DE DIAGNOSTIC

880	Est-ce qu'on fait des diagnostics par radiographie, par les ultrasons ou par tomodensitométrie/tomographie avec ordinateur? SI OUI, DEMANDER A ALLER LÀ OÙ SE TROUVENT LES EQUIPEMENTS ET POSER DES QUESTIONS A LA PERSONNE LA PLUS INFORMEE SUR CE SUJET.	OUI ..... 1 NON ..... 2 <p style="text-align: center;"><b>ALLER A LA SECTION SUIVANTE</b> ←</p>					
881	Veuillez SVP me dire : 1) Si l'un des équipements suivants pour la radiographie est utilisé dans cette structure, s'il est disponible aujourd'hui, et 2) S'il est fonctionnel aujourd'hui	(b) EQUIPEMENT UTILISÉ ET DISPONIBLE?	(c) EST-CE QUE L'EQUIPEMENT EST FONCTIONNEL?				
		OBSERVÉ	RAPPORTÉ, PAS VU	PAS DISPONIBLE AUJOURD'HUI	OUI	NON	NSP
01	APPAREIL DE RADIOGRAPHIE	1 → c	2 → c	3 } 02 ↓	1	2	8
02	FILM POUR RADIOGRAPHIE NON PERIME	1 → c	2 → c	3 } 03 ↓	1	2	8
03	MACHINE/SYSTÈME A ULTRASON	1 → c	2 → c	3 } 04 ↓	1	2	8
04	CT SCAN (TOMODENSITOMETRE)	1 → c	2 → c	3 } <b>ALLER A LA SECTION SUIVANTE</b> ↓	1 ↓	2 ↓	8 ↓ <b>ALLER A LA SECTION SUIVANTE</b>
REMERCEZ VOTRE REpondant POUR LE TEMPS CONSACRE ET L'AIDE FOURNIE ET ALLEZ AU SITE DE COLLECTE DE DE DONNEES SUIVANT.							

## SECTION 9: MEDICAMENTS ET PRODUITS

900	<b>VERIFIEZ Q210</b> EXISTENCE DE STOCKS DE MEDICAMENTS DANS LA STRUCTURE <input type="checkbox"/>	PAS DE STOCKS DE MEDICAMENTS <input type="checkbox"/> ALLER A LA SECTION SUIVANTE
-----	--	--

### SECTION 9.1: MEDICAMENTS ET MATERIELS GENERAUX

DEMANDER QU'ON VOUS MONTRE L'ENDROIT OU ON STOCKE LES MEDICAMENTS ET AUTRES PRODUITS  
 IDENTIFIER LA PERSONNE LA PLUS INFORMEE SUR LE STOCKAGE ET LA GESTION DES MEDICAMENTS ET AUTRES PRODUITS.  
 SE PRESENTER, EXPLIQUER LE BUT DE L'ENQUETE ET POSER LES QUESTIONS SUIVANTES.

Je voudrais savoir si les médicaments suivants sont disponibles aujourd'hui dans la structure de santé. Si l'un des médicaments que je vais mentionner est stocker à un autre endroit dans la structure, veuillez me le dire SVP afin que je puisse m'y rendre pour vérifier.

#### ANTIBIOTIQUES

901	Est-ce que les <b>antibiotiques</b> suivants sont disponibles aujourd'hui dans cette structure de santé?	(A) OBSERVÉ DISPONIBLE		(B) NON OBSERVÉ		
		AU MOINS UN VALIDE	DISPONIBLE AUCUN VALIDE	RAPPORTÉ DISPONIBLE PAS VU	NSP/ PAS DISPONIBLE AUJOURD'HUI	JAMAIS ÉTÉ DISPONIBLE
01	AMOXICILLINE COMPRIME/CAPSULE (Infections bactériennes chez les adultes)	1	2	3	4	5
02	AMOXICILLINE SIROP/SUSPENSION (Antibiotique oral pour enfant)	1	2	3	4	5
03	AMOXICILINE/CLAVULINATE (AUGMENTIN) COMPRIMES (Antibiotiques à large spectre)	1	2	3	4	5
04	AMPICILLINE (POUDRE) INJECTION (Antibiotiques à large spectre)	1	2	3	4	5
05	AZITHROMYCINE COMPRIMES/CAPSULES (antibiotique)	1	2	3	4	5
06	AZITHROMYCINE SIROP/SUSPENSION (antibiotique)	1	2	3	4	5
07	BENZATHINE BENZYL PENICILLINE (POUDRE) POUR INJECTION	1	2	3	4	5
08	CEFIXIME COMPRIMES/CAPSULES (antibiotique)	1	2	3	4	5
09	CEFTRIAZONE INJECTION (Antibiotique injectable)	1	2	3	4	5
10	CIPROFLOXACINE (antibiotique oral de seconde intention)	1	2	3	4	5
11	CO-TRIMOXAZOLE (COMPRIMES) (Antibiotique oral pour adulte)	1	2	3	4	5
12	CO-TRIMOXAZOLE SUSPENSION (Antibiotique Oral pour enfant)	1	2	3	4	5
13	DOXYCYCLINE [Antibiotique à large spectre, comprimés]	1	2	3	4	5
14	ERYTHROMYCINE [Antibiotique à large spectre, comprimés]	1	2	3	4	5
15	ERYTHROMYCINE [suspension buvable]	1	2	3	4	5
16	GENTAMYCINE INJECTION (Antibiotique injectable à large spectre)	1	2	3	4	5
17	METRONIDAZOLE COMPRIMES [antibiotique/ambicide/antiprotozoaire]	1	2	3	4	5
18	METRONIDAZOLE INJECTION	1	2	3	4	5
19	PENICILLINE INJECTION (Antibiotique Injectable à large spectre)	1	2	3	4	5
20	TETRACYCLINE [Antibiotique à large spectre, comprimés]	1	2	3	4	5
21	TETRACYCLINE POMMADE OPHTALMIQUE	1	2	3	4	5
22	AUTRE ANTIBIOTIQUE ET POMMADE OPHTALMIQUE POUR NOUVEAU-NE	1	2	3	4	5
*23	AMOXICILINE DISPERSIBLE COMPRIME (Antibiotique oral pour enfant)	1	2	3	4	5
*23	COLLYRE ANTISEPTIQUE POUR NOUVEAU NE	1	2	3	4	5
*23	CHLORHEXIDINE (antiseptique cutané pour nouveau né[e]s)	1	2	3	4	5

## MÉDICAMENTS DÉPARASITANTS

902	Est-ce que les médicaments suivants destinés aux traitements des <b>infestations vermineuses</b> sont disponibles aujourd'hui dans la structure?  VERIFIER POUR VOIR SI AU MOINS UN EST VALIDE (NON PERIME)	(A) OBSERVÉ DISPONIBLE		(B) NON OBSERVÉ		
		AU MOINS UN VALIDE	DISPONIBLE AUCUN VALIDE	RAPPORTÉ DISPONIBLE PAS VU	NSP / PAS DISPONIBLE AUJOURD'HUI	JAMAIS ÉTÉ DISPONIBLE
01	ALBENDAZOLE	1	2	3	4	5
02	MEBENDAZOLE	1	2	3	4	5

## MÉDICAMENTS CONTRE LES MALADIES NON TRANSMISSIBLES

903	Est-ce que les médicaments suivants, destinés à la prise en charge des <b>maladies non transmissibles</b> sont disponibles aujourd'hui dans la structure? VERIFIER POUR VOIR SI AU MOINS UN EST VALIDE (NON PERIME)	(A) OBSERVÉ DISPONIBLE		(B) NON OBSERVÉ		
		AU MOINS UN VALIDE	DISPONIBLE AUCUN VALIDE	RAPPORTÉ DISPONIBLE PAS VU	NSP / PAS DISPONIBLE AUJOURD'HUI	JAMAIS ÉTÉ DISPONIBLE
01	AMITRIPTYLINE (Dépression)	1	2	3	4	5
02	AMLODIPINE COMPRIMES (Inhibiteur calcique pour hypertension)	1	2	3	4	5
03	ATENOLOL (Beta-bloquant, Angine/hypertension)	1	2	3	4	5
04	BECLOMETHASONE INHALATEUR	1	2	3	4	5
05	BETAMETHASONE INJECTION	1	2	3	4	5
06	CAPTOPRIL (Vaso-dilatation, hypertension cardiaque)	1	2	3	4	5
07	DEXAMETHASONE INJECTION	1	2	3	4	5
08	DIAZEPAM INJECTION (Anxiété/relaxant musculaire)	1	2	3	4	5
09	ENALAPRIL CAPSULE/COMPRIME (Inhibiteur de l'Enzyme de Conversion)	1	2	3	4	5
10	AUTRE INHIBITEUR DE L'ENZYME DE CONVERSION	1	2	3	4	5
11	EPINEPHRINE INJECTION	1	2	3	4	5
12	FUROSEMIDE (DIURETIQUE)	1	2	3	4	5
13	THIAZIDE DIURETIQUE	1	2	3	4	5
14	GLIBENCLAMIDE (Traitement oral pour les deux types de diabète)	1	2	3	4	5
15	GLUCOSE SOLUTION INJECTABLE	1	2	3	4	5
16	HEPARINE INJECTION	1	2	3	4	5
17	HYDROCORTISONE	1	2	3	4	5
18	INSULINE INJECTIONS [DIABETE]	1	2	3	4	5
19	ISOSORBIDE DINITRATE	1	2	3	4	5
20	METFORMINE COMPRIMES	1	2	3	4	5
21	NIFEDIPINE COMPRIMES/CAPSULES (CCB pour hypertension)	1	2	3	4	5
22	OMEPRAZOLE (Reflux gastro-oesophagien)	1	2	3	4	5
23	PREDNISOLONE	1	2	3	4	5
24	SALBUTAMOL INHALATEUR (Bronchospasme/Asthme chronique)	1	2	3	4	5
25	SIMVASTATINE (Cholestérol élevé)	1	2	3	4	5
*26	ASPIRINE COMPRIMES/ ASPEGIC SACHET NOURRISSON	1	2	3	4	5

## MEDICAMENTS ANTI-FONGIQUES

904	Est-ce que les <b>médicaments anti-fongiques</b> suivants sont disponibles aujourd'hui dans la structure?  VERIFIER POUR VOIR SI UN AU MOINS EST VALIDE (NON PERIME)	(A) OBSERVÉ DISPONIBLE		(B) NON OBSERVÉ		
		AU MOINS UN VALIDE	DISPONIBLE AUCUN VALIDE	RAPPORTÉ DISPONIBLE PAS VU	NSP / PAS DISPONIBLE AUJOURD'HUI	JAMAIS ÉTÉ DISPONIBLE
01	FLUCONAZOLE					
02	MICONAZOLE (Ovules vaginales)	1	2	3	4	5
03	MICONAZOLE CREME	1	2	3	4	5
04	NYSTATINE (suspension orale)	1	2	3	4	5
05	NYSTATINE OVULE VAGINALE/CREME	1	2	3	4	5

## MEDICAMENTS CONTRE LE PALUDISME

905	Est-ce que les <b>médicaments</b> suivants contre le paludisme sont disponibles aujourd'hui dans la structure?  VERIFIER POUR VOIR SI UN AU MOINS EST VALIDE (NON PERIMÉ)	(A) OBSERVÉ DISPONIBLE		(B) NON OBSERVÉ		
		AU MOINS UN VALIDE	DISPONIBLE AUCUN VALIDE	RAPPORTÉ DISPONIBLE PAS VU	NSP / PAS DISPONIBLE AUJOURD'HUI	JAMAIS ÉTÉ DISPONIBLE
01	COMBINAISON THERAPEUTIQUE A BASE D'ARTEMISINE [ACT]] [20mg/120mg]	1	2	3	4	5
02	COMBINAISON THERAPEUTIQUE A BASE D'ARTEMISINE [ACT] [40mg/240mg]	1	2	3	4	5
03	COMBINAISON THERAPEUTIQUE A BASE D'ARTEMISINE [ACT] [60mg/360mg]	1	2	3	4	5
04	COMBINAISON THERAPEUTIQUE A BASE D'ARTEMISINE [ACT] [80mg/480mg]	1	2	3	4	5
05	FANSIDAR [SULFADOXINE + PYRIMETHAMINE]	1	2	3	4	5
06	QUININE COMPRIMÉS	1	2	3	4	5
07	QUININE INJECTION	1	2	3	4	5
08	ARTESUNATE INJECTABLE	1	2	3	4	5
09	ARTESUNATE SUPPOSITOIRES	1	2	3	4	5
10	AUTRE MEDICAMENT CONTRE LE PALUDISME	1	2	3	4	5

## SANTÉ MATERNELLE ET INFANTILE

906	Est-ce que les médicaments pour la <b>santé maternelle</b> suivants sont disponibles aujourd'hui dans la structure?  VERIFIER POUR VOIR SI AU MOINS UN EST VALIDE (NON PERIMÉ)	(A) OBSERVÉ DISPONIBLE		(B) NON OBSERVÉ		
		AU MOINS UN VALIDE	DISPONIBLE AUCUN VALIDE	RAPPORTÉ DISPONIBLE PAS VU	NSP / PAS DISPONIBLE AUJOURD'HUI	JAMAIS ÉTÉ DISPONIBLE
01	CALCIUM GLUCONATE INJECTION	1	2	3	4	5
02	ACIDE FOLIQUE COMPRIMES	1	2	3	4	5
03	COMPRIMES DE FER	1	2	3	4	5
04	COMPRIMES COMBINES FER + ACIDE FOLIQUE	1	2	3	4	5
05	MAGNESIUM SUPHATE INJECTION	1	2	3	4	5
06	MISOPROSTOL COMPRIMES/CAPSULES	1	2	3	4	5
07	OXYTOCINE OU AUTRE UTEROTONIQUE INJECTABLE	1	2	3	4	5
08	VACCIN ANTITETANIQUE	1	2	3	4	5
09	SELS DE REHYDRATION ORALE (SRO) SACHETS	1	2	3	4	5
10	VITAMINE A CAPSULES	1	2	3	4	5
11	ZINC COMPRIMES	1	2	3	4	5

## SOLUTES INTRAVEINEUX

907	Est-ce que les liquides intraveineux suivants sont disponibles aujourd'hui dans la structure?  VERIFIER POUR VOIR SI AU MOINS UN EST VALIDE (NON PERIME)	(A) OBSERVÉ DISPONIBLE		(B) NON OBSERVÉ		
		AU MOINS UN VALIDE	DISPONIBLE AUCUN VALIDE	RAPPORTÉ DISPONIBLE PAS VU	NSP/ PAS DISPONIBLE AUJOURD'HUI	JAMAIS ÉTÉ DISPONIBLE
01	SALINE NORMALE/ SOLUTION INJECTABLE SODIUM CHLORIDE	1	2	3	4	5
02	SOLUTION DE RINGER LACTATE	1	2	3	4	5
03	5% DEXTROSE - SALINE NORMALE	1	2	3	4	5

## MEDICAMENTS ANTALGIQUES ET ANTIPYRETIQUES

908	Est-ce que les <b>AUTRES médicaments</b> suivants sont disponibles aujourd'hui dans la structure ?  VERIFIER POUR VOIR SI AU MOINS UN EST VALIDE (NON PERIME)	(A) OBSERVÉ DISPONIBLE		(B) NON OBSERVÉ		
		AU MOINS UN VALIDE	DISPONIBLE AUCUN VALIDE	RAPPORTÉ DISPONIBLE PAS VU	NSP/ PAS DISPONIBLE AUJOURD'HUI	JAMAIS ÉTÉ DISPONIBLE
01	DICLOFENAC COMPRIMES (Médicament oral pour forte douleur)	1	2	3	4	5
02	PARACETAMOL COMPRIMES	1	2	3	4	5
03	PARACETAMOL SIROP	1	2	3	4	5

## CONDITIONS DE STOCKAGE: ANTIBIOTIQUES & MEDICAMENTS GENERAUX

909	OBSERVER L'ENDROIT OÙ LES MEDICAMENTS QUI ÉTÉ EVALUÉS SONT STOCKÉS ET INDIQUER L'EXISTENCE (OU L'ABSENCE)DE CHACUNE DES CONDITIONS DE STOCKAGE SUIVANTES.	OUI	NON
01	EST-CE QUE LES MEDICAMENTS SONT AU-DESSUS DU SOL (ETAGERE, PALLETTE...)?	1	2
02	EST-CE QUE LES MEDICAMENTS SONT A L'ABRI DE L'HUMIDITE?	1	2
03	EST-CE QUE LES MEDICAMENTS SONT A L'ABRI DU SOLEIL?	1	2
04	EST-CE QUE LA PIECE EST SANS TRACE DE LA PRESENCE DE RONGEURS (CHAUVE-SOURIS, RATS) OU ANIMAUX NUISIBLES (CAFARDS, ETC)?	1	2
05	EST-CE QUE LA PIECE DE STOCKAGE EST BIEN AÉRÉÉ?	1	2
910	EST-CE QUE LES MEDICAMENTS SONT ENTREPOSES SELON LA DATE D'EXPIRATION ("le premier a etre perimé", "le premier a sortir")?	OUI, TOUS LES MEDICAMENTS. .... 1 OUI, SEULEMENT QUELQUES MEDICAMENTS. .... 2 NON. .... 3	
911	Quel est le système utilisé dans cette structure pour gérer la quantité de médicaments reçue, la quantité prescrite et la quantité restante aujourd'hui?  DEMANDER A VOIR LE SYSTÈME ET ENREGISTRER CE QUI EST OBSERVÉ	SYSTÈME INFORMATISÉ MIS A JOUR QUOTIENNEMENT . 1 REGISTRE DE STOCKS MIS A JOUR QUOTIENNEMENT . . 2 SYSTÈME INFORMATISÉ PAS MIS A JOUR QUOTIDIENNEMENT, MAIS EXISTENCE D'UN REGISTRE POUR LES VACCINS DISTRIBUES. .... 3 REGISTRE DE STOCKS PAS MIS A JOUR QUOTIDIENNEMENT, MAIS EXISTENCE D'UN REGISTRE POUR LES MEDICAMENTS DISTRIBUÉS. .... 4 AUTRE SYSTÈME _____ 6 (SPECIFIER)	

## MATERIELS

912	Est-ce que les matériels suivants sont disponibles aujourd'hui dans la structure?	OBSERVÉ	RAPPORTÉ, PAS VU	PAS DISPONIBLE
01	SERINGUES JETABLES AVEC AIGUILLES JETABLES OU SERINGUES AUTO-DESTRUCTIBLES	1	2	3
02	KIT POUR PERFUSION INTRAVEINEUSE	1	2	3
03	CATHETER POUR PERFUSION INTRAVEINEUSE	1	2	3
04	GANTS EN LATEX	1	2	3
05	LAVE-MAINS A BASE D'ALCOOL	1	2	3
06	SAVON POUR LAVAGE DES MAINS	1	2	3
07	SOLUTION ANTISEPTIQUE	1	2	3
08	MOUSTIQUAIRES IMPREGNEES	1	2	3



## SECTION 9.2: PRODUITS CONTRACEPTIFS

920	<b>VERIFIEZ Q212</b>  PRODUITS CONTRACEPTIFS STOCKÉS DANS UN LIEU COMMUN AVEC D'AUTRES MEDICAMENTS <b>(RESPONSE 2 ENCERCLÉ)</b>	PRODUITS CONTRACEPTIFS STOCKÉS DANS LE SERVICE DE PF OU PAS STOCKÉS DU TOUT DANS CETTE STRUCTURE <b>(REPOSE 1 OU 3 ENCERCLÉ)</b>  ALLER A LA SECTION SUIVANTE ←																																																																						
921	Est-ce que les <b>PRODUITS CONTRACEPTIFS</b> suivants sont disponibles aujourd'hui dans la structure?  VERIFIER POUR VOIR SI AU MOINS UN EST VALIDE (NON PERIMÉ)	<table border="1" style="width: 100%; border-collapse: collapse;"> <thead> <tr> <th colspan="2" style="text-align: center;">(A) OBSERVÉ DISPONIBLE</th> <th colspan="3" style="text-align: center;">(B) NON OBSERVÉ</th> </tr> <tr> <th style="text-align: center;">AU MOINS UN VALIDE</th> <th style="text-align: center;">DISPONIBLE AUCUN VALIDE</th> <th style="text-align: center;">RAPPORTÉ DISPONIBLE PAS VU</th> <th style="text-align: center;">NSP/ PAS DISPONIBLE AUJOURD'HUI</th> <th style="text-align: center;">JAMAIS ÉTÉ DISPONIBLE</th> </tr> </thead> <tbody> <tr><td style="text-align: center;">01</td><td style="text-align: center;">1</td><td style="text-align: center;">2</td><td style="text-align: center;">3</td><td style="text-align: center;">4</td><td style="text-align: center;">5</td></tr> <tr><td style="text-align: center;">02</td><td style="text-align: center;">1</td><td style="text-align: center;">2</td><td style="text-align: center;">3</td><td style="text-align: center;">4</td><td style="text-align: center;">5</td></tr> <tr><td style="text-align: center;">03</td><td style="text-align: center;">1</td><td style="text-align: center;">2</td><td style="text-align: center;">3</td><td style="text-align: center;">4</td><td style="text-align: center;">5</td></tr> <tr><td style="text-align: center;">04</td><td style="text-align: center;">1</td><td style="text-align: center;">2</td><td style="text-align: center;">3</td><td style="text-align: center;">4</td><td style="text-align: center;">5</td></tr> <tr><td style="text-align: center;">05</td><td style="text-align: center;">1</td><td style="text-align: center;">2</td><td style="text-align: center;">3</td><td style="text-align: center;">4</td><td style="text-align: center;">5</td></tr> <tr><td style="text-align: center;">06</td><td style="text-align: center;">1</td><td style="text-align: center;">2</td><td style="text-align: center;">3</td><td style="text-align: center;">4</td><td style="text-align: center;">5</td></tr> <tr><td style="text-align: center;">07</td><td style="text-align: center;">1</td><td style="text-align: center;">2</td><td style="text-align: center;">3</td><td style="text-align: center;">4</td><td style="text-align: center;">5</td></tr> <tr><td style="text-align: center;">08</td><td style="text-align: center;">1</td><td style="text-align: center;">2</td><td style="text-align: center;">3</td><td style="text-align: center;">4</td><td style="text-align: center;">5</td></tr> <tr><td style="text-align: center;">09</td><td style="text-align: center;">1</td><td style="text-align: center;">2</td><td style="text-align: center;">3</td><td style="text-align: center;">4</td><td style="text-align: center;">5</td></tr> <tr><td style="text-align: center;">10</td><td style="text-align: center;">1</td><td style="text-align: center;">2</td><td style="text-align: center;">3</td><td style="text-align: center;">4</td><td style="text-align: center;">5</td></tr> </tbody> </table>	(A) OBSERVÉ DISPONIBLE		(B) NON OBSERVÉ			AU MOINS UN VALIDE	DISPONIBLE AUCUN VALIDE	RAPPORTÉ DISPONIBLE PAS VU	NSP/ PAS DISPONIBLE AUJOURD'HUI	JAMAIS ÉTÉ DISPONIBLE	01	1	2	3	4	5	02	1	2	3	4	5	03	1	2	3	4	5	04	1	2	3	4	5	05	1	2	3	4	5	06	1	2	3	4	5	07	1	2	3	4	5	08	1	2	3	4	5	09	1	2	3	4	5	10	1	2	3	4	5
(A) OBSERVÉ DISPONIBLE		(B) NON OBSERVÉ																																																																						
AU MOINS UN VALIDE	DISPONIBLE AUCUN VALIDE	RAPPORTÉ DISPONIBLE PAS VU	NSP/ PAS DISPONIBLE AUJOURD'HUI	JAMAIS ÉTÉ DISPONIBLE																																																																				
01	1	2	3	4	5																																																																			
02	1	2	3	4	5																																																																			
03	1	2	3	4	5																																																																			
04	1	2	3	4	5																																																																			
05	1	2	3	4	5																																																																			
06	1	2	3	4	5																																																																			
07	1	2	3	4	5																																																																			
08	1	2	3	4	5																																																																			
09	1	2	3	4	5																																																																			
10	1	2	3	4	5																																																																			

### CONDITIONS DE STOCKAGE DES PRODUITS CONTRACEPTIFS

922	OBSERVER L'ENDROIT OU LES PRODUITS CONTRACEPTIFS SONT STOCKES ET INDIQUER L'EXISTENCE (OU L'ABSENCE) DE CHACUNE DES CONDITIONS DE STOCKAGE SUIVANTES	OUI	NON
01	EST-CE QUE LES PRODUITS SONT AU-DESSUS DU SOL (ETAGERE, PALLETTE)?	1	2
02	EST-CE QUE LES PRODUITS SONT A L'ABRI DE L'HUMIDITE?	1	2
03	EST-CE QUE LES PRODUITS SONT A L'ABRI DE LA CHALEUR?	1	2
04	EST-CE QUE LA PIECE EST SANS TRACE DE LA PRESENCE DE RONGEURS (CHAUVE-SOURIS, RATS) OU ANIMAUX NUISIBLES (CAFARDS, ETC)?	1	2
05	EST-CE QUE LA PIÈCE EST BIEN AÉRÉÉ?	1	2
923	EST-CE QUE LES PRODUITS CONTRACEPTIFS SONT ENTREPOSES SELON LA DATE D'EXPIRATION ("le premier a etre perimé", le premier a sortir)?	OUI, TOUS LES PRODUITS. .... 1 NON, PAS TOUS LES PRODUITS. .... 2 NON. .... 3	
924	Quel est le système mis en place dans cette structure pour gérer les quantités de produits contraceptifs reçues, les quantités distribuées, et les quantités restantes aujourd'hui?  DEMANDER A VOIR LE SYSTÈME ET ENREGISTRER CE QUI EST OBSERVE	SYSTÈME INFORMATISÉ MIS À JOUR QUOTIDIENNEM 1 REGISTRE D'INVENTAIRE/DE STOCK MIS A JOUR QU 2 SYSTÈME INFORMATISÉ PAS MIS À JOUR QUOTIDIENNEM, MAIS EXISTENCE D'UN REGISTRE POUR LES PRODUITS DISTRIBUES. .... 3 REGISTRE D'INVENTAIRE/DE STOCK PAS MIS À JOUR QUOTIDIENNEM, MAIS EXISTENCE D'UN REGISTRE POUR LES PRODUITS DISTRIBUES. .... 4 AUTRE SYSTÈME _____ 6 (SPECIFIER)	
925	L'INTERVIEW A PRESETEMENT LIEU DANS LA PHARMACIE  ALLEZ AU SITE DE COLLECTE DE DONNÉES SUIVANT. ←	L'INTERVIEW A PRESETEMENT LIEU DANS LE SERVICE DE PF  REMERCEZ VOTRE REpondant DANS LE SERVICE DE PF ET ALLEZ AU SITE DE COLLECTE DE DONNEES SUIVANT. ←	

### SECTION 9.3: MEDICAMENTS ANTI-TUBERCULEUX

930	<b>VERIFIEZ Q214</b>  ANTITUBERCULEUX STOCKÉS DANS UN LIEU COMMUN AVEC D'AUTRES MEDICAMENTS (RESPONSE 2 ENCERCLÉ) <input type="checkbox"/>	ANTITUBERCULEUX STOCKÉS DANS LE SERVICE OU PAS DU TOUT STOCKÉS DANS LA STRUCTURE (REPONSE 1 OU 3 ENCERCLÉ) <input type="checkbox"/>  ALLER A LA SECTION SUIVANTE ←										
931	Est-ce que les antituberculeux suivants sont disponibles aujourd'hui dans la structure?  VERIFIER POUR VOIR SI AU MOINS UN EST VALIDE (NON PERIMÉ)	<table border="1" style="width: 100%; border-collapse: collapse;"> <tr> <th style="width: 25%;">(A) OBSERVÉ DISPONIBLE</th> <th colspan="4">(B) NON OBSERVÉ</th> </tr> <tr> <td style="text-align: center;">AU MOINS UN VALIDE</td> <td style="text-align: center;">DISPONIBLE AUCUN VALIDE</td> <td style="text-align: center;">RAPPORTÉ DISPONIBLE PAS VU</td> <td style="text-align: center;">NSP/ PAS DISPONIBLE AUJOURD'HUI</td> <td style="text-align: center;">JAMAIS ÉTÉ DISPONIBLE</td> </tr> </table>	(A) OBSERVÉ DISPONIBLE	(B) NON OBSERVÉ				AU MOINS UN VALIDE	DISPONIBLE AUCUN VALIDE	RAPPORTÉ DISPONIBLE PAS VU	NSP/ PAS DISPONIBLE AUJOURD'HUI	JAMAIS ÉTÉ DISPONIBLE
(A) OBSERVÉ DISPONIBLE	(B) NON OBSERVÉ											
AU MOINS UN VALIDE	DISPONIBLE AUCUN VALIDE	RAPPORTÉ DISPONIBLE PAS VU	NSP/ PAS DISPONIBLE AUJOURD'HUI	JAMAIS ÉTÉ DISPONIBLE								
01	ETHAMBUTOL COMPRIMES	1      2      3      4      5										
02	ISONIAZIDE COMPRIMES	1      2      3      4      5										
03	PYRAZINAMIDE	1      2      3      4      5										
04	RIFAMPICINE	1      2      3      4      5										
05	ISONIAZIDE + RIFAMPICINE	1      2      3      4      5										
06	ISONIAZIDE + ETHAMBUTOL (EH) (2FDC)	1      2      3      4      5										
07	ISONIAZIDE + RIFAMPICINE + PYRAZINAMIDE (RHZ) (3FDC)	1      2      3      4      5										
08	ISONIAZIDE + RIFAMPICINE + ETHAMBUTOL (RHE) (3FDC)	1      2      3      4      5										
09	ISONIAZIDE + RIFAMPICINE + PYRAZINAMIDE + ETHAMBUTOL (4FDC)	1      2      3      4      5										
10	STREPTOMYCINE INJECTABLE	1      2      3      4      5										

### CONDITIONS DE STOCKAGE DES ANTITUBERCULEUX

932	OBSERVER L'ENDROIT OU LES ANTITUBERCULEUX SONT STOCKES ET INDIQUER L'EXISTENCE (OU L'ABSENCE) DE CHACUNE DES CONDITIONS DE STOCKAGE SUIVANTES.	OUI	NON
01	EST-CE QUE LES MEDICAMENTS SONT A L'ETAGERE ?	1	2
02	EST-CE QUE LES MEDICAMENTS SONT A L'ABRI DE L'HUMIDITÉ?	1	2
03	EST-CE QUE LES MEDICAMENTS SONT A L'ABRI DE LA CHALEUR?	1	2
04	EST-CE QUE LA PIECE EST SANS TRACE DE LA PRESENCE DE RONGEURS (CHAUVE-SOURIS, RATS) OU ANIMAUX NUISIBLES (CAFARDS, ETC)?	1	2
05	EST-CE QUE LA PIÈCE EST BIEN AÉRÉÉ?	1	2
933	EST-CE QUE LES MEDICAMENTS SONT ENTREPOSES SELON LA DATE D'EXPIRATION ("le premier a etre perimé", "le premier a sortir")?	OUI, TOUS LES MEDICAMENTS. .... 1 OUI, SEULEMENT QUELQUES MEDICAMENTS . . . 2 NON. .... 3	
934	Quel est le système utilisé dans cette structure pour gérer la quantité de médicaments reçue, la quantité prescrite et la quantité restante aujourd'hui?  DEMANDER A VOIR LE SYSTÈME ET ENREGISTRER CE QUI EST OBSERVÉ	SYSTÈME INFORMATISÉ MIS À JOUR QUOTIDIENNEMENT 1 REGISTRE DE STOCK MIS À JOUR QUOTIDIENNEMENT.. 2 SYSTÈME INFORMATISÉ PAS MIS À JOUR QUOTIDIENNEMENT, MAIS EXISTENCE D'UN REGISTRE POUR LES VACCINS DISTRIBUÉS. .... 3 REGISTRE DE STOCK PAS MIS À JOUR QUOTIDIENNEMENT, MAIS EXISTENCE D'UN REGISTRE POUR LES MEDICAMENTS DISTRIBUÉS. .... 4 AUTRE SYSTÈME _____ 6 (SPECIFIER)	
935	L' INTERVIEW A PRESENTEMENT LIEU DANS LA PHARMACIE <input type="checkbox"/>  ALLEZ AU SITE DE COLLECTE DE DONNÉES SUIVANT. ←	L' INTERVIEW A PRESENTEMENT LIEU DANS LE SERVICE DE TBC <input type="checkbox"/>  REMERCEZ VOTRE REpondant DANS LE SERVICE DE TBC ET ALLEZ AU SITE DE COLLECTE DE DONNEES SUIVANT. ←	

## SECTION 9.4: MEDICAMENTS ANTIRETROVIRAUX

940	<b>VERIFIEZ Q216</b>  ARV POUR LE TRAITEMENT DU VIH/SIDA STOCKÉS DANS UN LIEU COMMUN AVEC D'AUTRES MEDICAMENTS (RESPONSE 2 ENCERCLÉ)	ARV POUR LE TRAITEMENT DU VIH/SIDA STOCKÉS DANS LE SERVICE OU PAS DU TOUT STOCKÉS DANS LA STRUCTURE (REPONSE 1 OU 3 ENCERCLÉ)  ALLER A LA SECTION SUIVANTE				
941	Est-ce que les ARV suivants, du type <b>inhibiteur nucléosidique de la transcriptase inverse (INTI)</b> sont disponibles aujourd'hui dans cette structure? VERIFIER POUR VOIR SI AU MOINS UN EST VALIDE (NON PERIMÉ)	(A) OBSERVÉ DISPONIBLE	(B) NON OBSERVÉ			
		AU MOINS UN VALIDE	DISPONIBLE AUCUN VALIDE	RAPPORTÉ DISPONIBLE PAS VU	NSP / PAS DISPONIBLE AUJOURD'HUI	JAMAIS ÉTÉ DISPONIBLE
01	ZIDOVDINE (ZDV, AZT) COMPRIMES	1	2	3	4	5
02	ZIDOVDINE (ZDV, AZT) SIROP	1	2	3	4	5
03	ABACAVIR (ABC) COMPRIMES	1	2	3	4	5
04	DIDANOSINE (ddl) COMPRIMES	1	2	3	4	5
05	LAMIVUDINE (3TC) COMPRIMES	1	2	3	4	5
06	LAMIVUDINE (3TC) SIROP	1	2	3	4	5
07	STAVUDINE 30 (D4T)	1	2	3	4	5
08	STAVUDINE SIROP	1	2	3	4	5
09	TENOFOVIR DISOPROXIL FUMARATE (TDF)	1	2	3	4	5
10	EMTRICITABINE (FTC)	1	2	3	4	5
942	Est-ce que les ARV suivants, du type <b>inhibiteur non nucléosidique de la transcriptase inverse (INNTI)</b> sont disponibles aujourd'hui dans cette structure? VERIFIER POUR VOIR SI AU MOINS UN EST VALIDE (NON PERIMÉ)	(A) OBSERVÉ DISPONIBLE	(B) NON OBSERVÉ			
		AU MOINS UN VALIDE	DISPONIBLE AUCUN VALIDE	RAPPORTÉ DISPONIBLE PAS VU	NSP / PAS DISPONIBLE AUJOURD'HUI	JAMAIS ÉTÉ DISPONIBLE
01	NEVIRAPINE (NVP) COMPRIMES	1	2	3	4	5
02	NEVIRAPINE (NVP) SIROP	1	2	3	4	5
03	EFAVIRENZ (EFV) COMPRIMES/CAPSULES	1	2	3	4	5
04	EFAVIRENZ (EFV) SIROP	1	2	3	4	5
05	DELAVIRDINE (DLV)	1	2	3	4	5

943	Est-ce que les ARV suivants, du type <b>inhibiteur de la protéase</b> sont disponibles aujourd'hui dans cette structure?  VERIFIER POUR VOIR SI AU MOINS UN EST VALIDE (NON PERIMÉ)	(A) OBSERVÉ DISPONIBLE		(B) NON OBSERVÉ		
		AU MOINS UN VALIDE	DISPONIBLE AUCUN VALIDE	RAPPORTÉ DISPONIBLE PAS VU	NSP / PAS DISPONIBLE AUJOURD'HUI	JAMAIS ÉTÉ DISPONIBLE
01	LOPINAVIR (LPV)	1	2	3	4	5
01A	LOPINAVIR (LPV) + RITONAVIR	1	2	3	4	5
02	INDINAVIR (IDV)	1	2	3	4	5
03	NELFINAVIR (NFV)	1	2	3	4	5
04	SAQUINAVIR (SQV)	1	2	3	4	5
05	RITONAVIR (RTV)	1	2	3	4	5
06	ATAZANAVIR (ATV)	1	2	3	4	5
06A	ATAZANAVIR (ATV) + RITONAVIR	1	2	3	4	5
07	FOSAMPRENAVIER (FPV)	1	2	3	4	5
08	TIPRANAVIR (TPV)	1	2	3	4	5
09	DARUNAVIR (DRV)	1	2	3	4	5
09A	DARUNAVIR (DRV) + RITONAVIR	1	2	3	4	5
944	Est-ce que les les ARV suivants, du type Inhibiteur de <b>Fusion ou ARV Combinés</b> sont disponibles aujourd'hui dans la structure?  VERIFIER POUR VOIR SI AU MOINS UN EST VALIDE (NON PERIMÉ)	(A) OBSERVÉ DISPONIBLE		(B) NON OBSERVÉ		
		AU MOINS UN VALIDE	DISPONIBLE AUCUN VALIDE	RAPPORTÉ DISPONIBLE PAS VU	NSP / PAS DISPONIBLE AUJOURD'HUI	JAMAIS ÉTÉ DISPONIBLE
01	ENFUVIRDITE (T-20)	1	2	3	4	5
02	STAVUDINE + LAMIVUDINE [D4T + 3TC]	1	2	3	4	5
03	STAVUDINE + LAMIVUDINE + NEVIRAPINE [D4T + 3TC + NVP]	1	2	3	4	5
04	ZIDOVUDINE + LAMIVUDINE [AZT + 3TC]	1	2	3	4	5
05	ZIDOVUDINE + LAMIVUDINE + ABACAVIR [AZT + 3TC + ABC]	1	2	3	4	5
06	ZIDOVUDINE + LAMIVUDINE + NEVIRAPINE [AZT + 3TC + NVP]	1	2	3	4	5
07	TENOFOVIR + EMTRICITABINE [TDF + FTC]	1	2	3	4	5
08	TENOFOVIR + LAMIVUDINE [TDF + 3TC]	1	2	3	4	5
09	TENOFOVIR + LAMIVUDINE + EFAVIRENZ [TDF + 3TC + EFV]	1	2	3	4	5
10	TENOFOVIR + EMTRICITABINE + EFAVIRENZ [TDF + FTC + EFV]	1	2	3	4	5

### CONDITIONS DE STOCKAGE DES ARV

945	OBSERVER L'ENDROIT OU LES ARV SONT STOCKES ET INDIQUER L'EXISTENCE (OU L'ABSENCE) DE CHACUNE DES CONDITIONS DE STOCKAGE SUIVANTES.	OUI	NON
01	EST-CE QUE LES ARV SONT AU DESSUS DU SOL (ETAGERE/ARMOIRES)?	1	2
02	EST-CE QUE LES ARV SONT A L'ABRI DE L'HUMIDITE	1	2
03	EST-CE QUE LES ARV SONT A L'ABRI DE LA CHALEUR?	1	2
04	EST-CE QUE LA PIECE EST SANS TRACE DE LA PRESENCE DE RONGEURS (CHAUVE-SOURIS, RATS) OU ANIMAUX NUISIBLES (CAFARDS, ETC)?	1	2
05	EST-CE QUE LA PIÈCE EST BIEN AÉRÉÉ?	1	2

946	EST-CE QUE LES ARV SONT ENTREPOSES SELON LA DATE D'EXPIRATION ("le premier a etre perimé", "le premier a sortir")?	OUI, TOUS LES MEDICAMENTS. . . . . 1 OUI, SEULEMENT QUELQUES MEDICAMENTS. . . . 2 NON. . . . . 3	
947	Quel est le système utilisé dans cette structure pour gérer la quantité d'ARV reçue, la quantité distribuée et la quantité restante aujourd'hui?  DEMANDER A VOIR LE SYSTÈME ET ENREGISTRER CE QUI EST OBSERVÉ	SYSTÈME INFORMATISÉ MIS À JOUR QUOTIDIENNEMEN 1 FICHES DE STOCK MIS A JOUR QUOTIDIENNEMENT. . . . 2 SYSTÈME INFORMATISÉ PAS MIS À JOUR QUOTIDIENNEMENT, MAIS EXISTENCE D'UN REGISTRE DES ARV DISTRIBUÉS. . . . . 3 FICHE DE STOCK PAS MIS À JOUR QUOTIDIENNEMENT, MAIS EXISTENCE D'UNE FICHE POUR LES ARV DISTRIBUÉS. . . . . 4 AUTRE SYSTÈME _____ 6 (SPECIFIER)	
948	L' INTERVIEW A PRESETEMENT LIEU DANS LA PHARMACIE <input type="checkbox"/>  ALLEZ AU SITE DE COLLECTE DE DONNÉES SUIVANT. ←	L'INTERVIEW A PRESETEMENT LIEU DANS LE SERVICE DE ARV <input type="checkbox"/>  REMERCEZ VOTRE REpondant DANS LE SERVICE DE ARV ET ALLEZ AU SITE DE COLLECTE DE DONNEES SUIVANT. ←	
REMERCEZ VOTRE REpondant POUR LE TEMPS CONSACRE ET L'AIDE FOURNIE ET ALLEZ AU SITE DE COLLECTE DE DE DONNEES SUIVANT.			

**MODULE 3: DISPONIBILITE DES SERVICES SPECIFIQUES**

**SERVICES DE SANTE INFANTILE**

**SECTION 10: VACCINATION DES ENFANTS**

1000	<b>VERIFIEZ Q102.01</b> SERVICE DE VACCINATION DES ENFANTS DISPONIBLE		PAS DE SERVICE DE VACCINATION DES ENFANTS	
DEMANDER QU'ON VOUS MONTRE LE PRINCIPAL ENDROIT OÙ LES SERVICES DE VACCINATION INFANTILE SONT FOURNIS DANS LA STRUCTURE. IDENTIFIER LA PERSONNE LA PLUS INFORMEE SUR LES SERVICES DE VACCINATION INFANTILE SE PRESENTER, EXPLIQUER LE BUT DE L'ENQUÊTE ET POSER LES QUESTIONS SUIVANTES.				
1001	Je voudrais maintenant vous poser des questions spécifiquement sur les services de vaccination pour les enfants de moins de 5 ans. Pour chacun des services suivants, veuillez me dire si le service est offert par votre structure, et si oui, combien de jours par mois ce service est-il dispensé dans la structure, <i>et combien de</i> de jours par mois dans la communauté.			
	<b>SERVICE DE VACCINATION INFANTILE</b> (UTILISER LE MOIS DE 4 SEMAINES POUR CALCULER LE # DE JOURS)	(a) # JOURS PAR MOIS SERVICE EST FOURNI DANS LA STRUCTURE	(b) # JOURS PAR MOIS SERVICE EST FOURNI DANS LA COMMUNAUTE	
01	Vaccination Pentavalent (DTC+Hib+HepB)	# DE JOURS 00=PAS DE SERVICES <input type="text"/>	# DE JOURS 00=PAS DE SERVICES <input type="text"/>	
02	Vaccination Polio	# DE JOURS 00=PAS DE SERVICES <input type="text"/>	# DE JOURS 00=PAS DE SERVICES <input type="text"/>	
03	Vaccination Rougeole	# DE JOURS 00=PAS DE SERVICES <input type="text"/>	# DE JOURS 00=PAS DE SERVICES <input type="text"/>	
04	Vaccination BCG	# DE JOURS 00=PAS DE SERVICES <input type="text"/>	# DE JOURS 00=PAS DE SERVICES <input type="text"/>	
*5	Vaccination Fievre Jaune	# DE JOURS 00=PAS DE SERVICES <input type="text"/>	# DE JOURS 00=PAS DE SERVICES <input type="text"/>	
*6	Vaccin Polio Inactive (VPI INJECTABLE)	# DE JOURS 00=PAS DE SERVICES <input type="text"/>	# DE JOURS 00=PAS DE SERVICES <input type="text"/>	
*7	Vaccination au ROTAVIRUS	# DE JOURS 00=PAS DE SERVICES <input type="text"/>	# DE JOURS 00=PAS DE SERVICES <input type="text"/>	
*8	Vaccination a l'hepatite B	# DE JOURS 00=PAS DE SERVICES <input type="text"/>	# DE JOURS 00=PAS DE SERVICES <input type="text"/>	
*9	Vaccination au Pneumococcoque (PCV 13)	# DE JOURS 00=PAS DE SERVICES <input type="text"/>	# DE JOURS 00=PAS DE SERVICES <input type="text"/>	
*10	Vaccination Rougeole+Rubeole	# DE JOURS 00=PAS DE SERVICES <input type="text"/>	# DE JOURS 00=PAS DE SERVICES <input type="text"/>	
1002	Est-ce que les directives nationales en matières de vaccination infantiles sont disponibles dans ce service aujourd'hui?	OUI NON	1 2	→ 1004
1003	Puis-je voir les directives nationales en matières de vaccination infantiles?	OBSERVÉES RAPPORTÉES, PAS VUES. ....	1 2	→ 1006
1004	Y a-t-il d'autres types de normes en matière de vaccination infantile qui sont disponibles dans ce service aujourd'hui?	OUI NON	1 2	→ 1006
1005	Puis-je voir ces autres directives?	OBSERVÉES RAPPORTÉES, PAS VUES. ....	1 2	
1006	DEMANDER A VOTRE REpondant DE VOIR LES ELEMENTS NECESSAIRES POUR LES SERVICES DE VACCINATION	OBSERVÉ	RAPPORTÉ, PAS VU	PAS DISPONIBLE
01	Cartes ou carnets individuels de vaccination vierges	1	2	3
02	Feuilles de pointage (contrôle) / "taco jo"	1	2	3
03	Registre de vaccination/du nourrisson sain	1	2	3

1007	Est-ce que cette structure conserve habituellement ses vaccins, ou bien tous ses vaccins sont soit obtenus d'une autre structure sanitaire ou livrés quand les services sont fournis?	CONSERVE LES VACCINS..... 1 SE RAVITAILLE AILLEURS..... 2	→ 1014			
1008	DEMANDER QU'ON VOUS MONTRE L'ENDROIT OÙ LES VACCINS SONT CONSERVES. DEMANDER A VOIR LE REFRIGERATEUR OU LA GLACIERE.	REFRIGERATEUR OBSERVÉ..... 1 REFRIGERATEUR PAS OBSERVÉ..... 2	→ 1014			
1008A	INDIQUEZ LE TYPE DE REFRIGERATEUR OBSERVE.	IG 50/SIBIR..... 1 TCW 3000..... 2 TCW 2000/SOLAIRE..... 3 TCW 40 SDD (SOLAR DIRECT DRIVER)..... 4 REFRIGERATEUR A USAGE DOMESTIQUE..... 5 AUTRES..... 6 PRECISE				
1009	Avez-vous une feuille de temperature ( un graphique de suivi de la chaine de froid)?	OUI..... 1 NON..... 2	→ 1012			
1010	Puis-je voir la feuille de temperature?	OBSERVÉ..... 1 RAPPORTÉ, PAS VU..... 2	→ 1012			
1011	VERIFIER SI LA FEUILLE DE TEMPERATURE A ÉTÉ REMPLI DEUX FOIS PAR JOUR, CHAQUE JOUR, AU COURS DES 30 DERNIERS JOURS, Y COMPRIS LE WEEK-END ET LES JOURS FERIÉS	OUI, REMPLI COMPLETEMENT..... 1 NON, PAS REMPLI..... 2				
1012	S'il vous plaît, dites-moi si chacun des vaccins suivants est disponible aujourd'hui dans la structure. Si oui, je voudrais le voir. SI C'EST DISPONIBLE, VERIFIER SI AU MOINS UN EST VALIDE (NON PERIMÉ)	(A) OBSERVÉ DISPONIBLE DISPONIBLE AU MOINS UN VALIDE	(B) NON OBSERVÉ RAPPORTE / PAS DISPONIBLE PAS VU NSP / PAS DISPONIBLE AUJOURD'H JAMAIS ÉTÉ DISPONIBLE			
01	DTC-Hib+HepB [PENTAVALENT]	1	2	3	4	5
02	VACCIN ORAL POLIO	1	2	3	4	5
03	VACCIN ROUGEOLE ET DILUANT	1	2	3	4	5
04	VACCIN BCG ET DILUANT	1	2	3	4	5
*5	VACCIN FIEVRE JAUNE ET DILUANT	1	2	3	4	5
*6	VACCIN POLIO INACTIVE (VIP INJECTABLE)	1	2	3	4	5
*7	VACCIN ROTAVIRUS	1	2	3	4	5
*8	VACCIN HEPATITE B	1	2	3	4	5
*9	VACCIN PCV 13 (CONTRE LE PNEUMOCOCCOQUE)	1	2	3	4	5
*10	VACCIN ROUGEOLE +RUBEOLE	1	2	3	4	5
1013	QUELLE EST LA TEMPERATURE DANS LE REFRIGERATEUR OU LE CONGELATEUR?	AU-DESSUS DE +8 DEGRES..... 1 EN-DESSOUS DE +2 DEGRES..... 2 THERMOMETRE NON FONCTIONNEL..... 3				
1013A	Utilisez-vous le cahier de maintenance du refrigerateur?	OUI..... 1 NON..... 2 NSP..... 8	→ 1014			
1013B	Puis-je voir le cahier?	OBSERVE..... 1 RAPPORTE NON VU..... 2				
1014	Combien de glaciers avez-vous? DEMANDER A VOIR LES GLACIERES. LA REPONSE RAPPORTEE PAR UN REpondant INFORME EST ACCEPTABLE	UN..... 1 DEUX OU PLUS..... 2 AUCUN..... 3	→ 1050			
	Quel type de glacier avez-vous?	DOMETIC..... 1 BLOW KINGS..... 2 GEOSTYLE..... 3 REFRIGERATEUR A USAGE DOMESTIQUE..... 4 AUTRES..... 5 PRECISEZ				
1015	Combien d'accumulateurs avez-vous? DEMANDEZ A VOIR LES ACCUMULATEURS LES REPONSES RAPPORTEES SONT ACCEPTABLES ATTENTION: 4-5 ACCUMULATEURS FAIT UN LOT.	UN..... 1 DEUX OU PLUS..... 2 UTILISATION DE LA GLACE ACHETÉE PLUTOT... 3 PAS D'ACCUMULATEUR..... 4				

## PRECAUTIONS DE BASE

1050	<p>VISITER LA SALLE/L'ENDROIT POUR VOIR S'IL Y A LES ELEMENTS LISTES CI-DESSOUS. POUR CEUX QUE VOUS NE VOYEZ PAS, DEMANDER A VOTRE REpondANT DE VOUS LES MONTRER.</p> <p>SI LA MEME SALLE OU LE MEME ENDROIT A DÉJÀ ÉTÉ VISITÉ, INDIQUER DANS QUEL SERVICE LES DONNEES ONT ÉTÉ ENREGISTREES.</p>	<table style="width: 100%; border-collapse: collapse;"> <tr><td>INFORMATIONS GENERALES.....</td><td style="text-align: right;">11</td></tr> <tr><td>SOINS INFANTILES.....</td><td style="text-align: right;">13</td></tr> <tr><td>PLANNING FAMILIAL.....</td><td style="text-align: right;">14</td></tr> <tr><td>CPN.....</td><td style="text-align: right;">15</td></tr> <tr><td>PTME.....</td><td style="text-align: right;">16</td></tr> <tr><td>MATERNITE.....</td><td style="text-align: right;">17</td></tr> <tr><td>SERVICES IST.....</td><td style="text-align: right;">18</td></tr> <tr><td>TUBERCULOSE.....</td><td style="text-align: right;">19</td></tr> <tr><td>COUNSELING ET DEPISTAGE VIH.....</td><td style="text-align: right;">21</td></tr> <tr><td>MALADIES NON TRANSMISSIBLES.....</td><td style="text-align: right;">22</td></tr> <tr><td>PETITE CHIRURGIE.....</td><td style="text-align: right;">23</td></tr> <tr><td>PAS VISITE AVANT.....</td><td style="text-align: right;">31</td></tr> </table>	INFORMATIONS GENERALES.....	11	SOINS INFANTILES.....	13	PLANNING FAMILIAL.....	14	CPN.....	15	PTME.....	16	MATERNITE.....	17	SERVICES IST.....	18	TUBERCULOSE.....	19	COUNSELING ET DEPISTAGE VIH.....	21	MALADIES NON TRANSMISSIBLES.....	22	PETITE CHIRURGIE.....	23	PAS VISITE AVANT.....	31	SECTION SUIVANTE/SERVICE ↓
INFORMATIONS GENERALES.....	11																										
SOINS INFANTILES.....	13																										
PLANNING FAMILIAL.....	14																										
CPN.....	15																										
PTME.....	16																										
MATERNITE.....	17																										
SERVICES IST.....	18																										
TUBERCULOSE.....	19																										
COUNSELING ET DEPISTAGE VIH.....	21																										
MALADIES NON TRANSMISSIBLES.....	22																										
PETITE CHIRURGIE.....	23																										
PAS VISITE AVANT.....	31																										
1051	<b>PRECAUTIONS DE BASE ET CONDITIONS POUR LA CONSULTATION DES PATIENTS.</b>	OBSERVÉ	RAPPORTÉ PAS VU	PAS DISPONIBLE																							
01	EAU COURANTE (DU ROBINET, DANS UN SEAU AVEC ROBINET, OU UN PICHET)	1	2	3																							
02	SAVON POUR LE LAVAGE DES MAINS (PEUT ETRE DU SAVON LIQUIDE)	1	2	3																							
03	LAVE-MAINS A BASE D'ALCOOL / DISTRIBUTEUR DE SOLUTION HYDRO ALCOOLIQUE	1	2	3																							
04	POUBELLE (A PEDALE) AVEC COUVERCLE, GARNIE DE SACHET PLASTIQUE	1 06 ↙	2	3																							
05	AUTRE TYPE DE POUBELLE (SANS PEDALE, SANS SACHET PLASTIQUE INTERIEUR)	1	2	3																							
06	BOITE POUR OBJETS TRANCHANTS ("BOITE DE SECURITE")/ OBJET PIQUANT COUPANT TRANCHANT(OPCT)	1	2	3																							
07	GANTS EN LATEX JETABLES (GANTS D'EXAMEN OU GANTS STERILES)	1	2	3																							
08	DESINFECTANT [PAR EX., CHLORINE, HIBITANE, ALCOOL]/ANTISEPTIQUE	1	2	3																							
09	SERINGUES JETABLES A USAGE UNIQUE OU SERINGUES AUTO-BLOQUANTES	1	2	3																							
10	MASQUES	1	2	3																							
11	BLOUSES	1	2	3																							
12	PROTEGE-YEUX [LUNETTES DE PROTECTION]	1	2	3																							
13	NORMES ET PROTOCOLES SUR LES PRECAUTIONS DE BASE	1	2	3																							
1052	<p>DECRIRE LE CADRE DES SERVICES DE VACCINATION DES ENFANTS.</p>	<table style="width: 100%; border-collapse: collapse;"> <tr><td>SALLE SEPARÉE.....</td><td style="text-align: right;">1</td></tr> <tr><td>AUTRE SALLE AVEC INTIMITÉ AUDITIVE ET VISUELLE.....</td><td style="text-align: right;">2</td></tr> <tr><td>INTIMITÉ VISUELLE SEULEMENT.....</td><td style="text-align: right;">3</td></tr> <tr><td>PAS D'INTIMITÉ.....</td><td style="text-align: right;">4</td></tr> </table>	SALLE SEPARÉE.....	1	AUTRE SALLE AVEC INTIMITÉ AUDITIVE ET VISUELLE.....	2	INTIMITÉ VISUELLE SEULEMENT.....	3	PAS D'INTIMITÉ.....	4																	
SALLE SEPARÉE.....	1																										
AUTRE SALLE AVEC INTIMITÉ AUDITIVE ET VISUELLE.....	2																										
INTIMITÉ VISUELLE SEULEMENT.....	3																										
PAS D'INTIMITÉ.....	4																										
REMERCEZ LE REpondANT ET ALLEZ AU POINT DE COLLECTE DE DONNEES SUIVANT, S'IL EST DIFFERENT DE L'ENDROIT OU VOUS ETES ACTUELLEMENT.																											



**SECTION 11:SERVICES DE SUIVI DE LA CROISSANCE DE L'ENFANT**

1100	<b>VERIFIEZ Q102.02</b> SERVICE DE SUIVI DE LA CROISSANCE DE L'ENFANT DISPONIBLE <input type="checkbox"/>	PAS DE SERVICE DE SUIVI DE LA CROISSANCE DE L'ENFANT DISPONIBLE <input type="checkbox"/> SECTION/ SERVICE SUIVANT(E) ←
------	---	---

DEMANDER A VOIR L'ENDROIT OU LES SERVICES DE SUIVI DE LA CROISSANCE SONT FOURNIS IDENTIFIER LA PERSONNE LA PLUS INFORMEE SUR LES SERVICES DE SUIVI DE LA CROISSANCE. SE PRESENTER, EXPLIQUER LE BUT DE CETTE ENQUETE ET POSER LES QUESTIONS SUIVANTES.

1101	S'il vous plait, dites-moi le nombre de jours par mois où les services de suivi de la croissance sont fournis dans cette structure, et le nombre de jours par mois dans la communauté. UTILISER UN MOIS DE 4 SEMAINES POUR CALCULER LE # DE JOURS	(a) # DE JOURS PAR MOIS OU LE SERVICE EST FOURNI DANS LA STRUCTURE	(b) # DE JOURS PAR MOIS OU LE SERVICE EST FOURNI DANS LA COMMUNAUTE				
01	Suivi de la croissance de l'enfant	# DE JOURS 00=PAS DE SERVICES <input type="text"/> <input type="text"/>	# DE JOURS 00=PAS DE SERVICES <input type="text"/> <input type="text"/>				
1102	Est-ce que les directives pour le suivi de la croissance de l'enfant sont disponibles aujourd'hui dans ce service?	OUI ..... 1 NON..... 2	→ 1104				
1103	Puis-je les voir?	OBSERVÉ ..... 1 RAPPORTÉ, PAS VU..... 2					
1104	Je voudrais savoir si les éléments suivants sont disponibles dans ce service et s'ils sont fonctionnels. Je voudrais les voir.	(A) DISPONIBLE	(B) FONCTIONNEL				
		OBSERVÉ	RAPPORTÉ PAS VU	PAS DISPONIBLE	OUI	NON	NSP
01	BALANCE POUR ENFANT (GRADUATION 250g )	1 → b	2 → b	3 <input type="checkbox"/> 02 ←	1	2	8
02	PESE-BEBE (GRADUATION 100g )	1 → b	2 → b	3 <input type="checkbox"/> 03 ←	1	2	8
03	TOISE	1 → b	2 → b	3 <input type="checkbox"/> 04 ←	1	2	8
04	RUBAN METRE	1	2	3			
05	COURBES DE CROISSANCE	1	2	3			
*06	TABLE DE CROISSANCE	1	2	3			
REMERCEZ LE REpondant ET ALLEZ AU POINT DE COLLECTE DE DONNEES SUIVANT, S'IL EST DIFFERENT DE L'ENDROIT OU VOUS ETES ACTUELLEMENT.							

## SECTION 12: SERVICES DE SOINS CURATIFS INFANTILES

1200	<b>VERIFIEZ Q102.03</b> SERVICE DE SOINS CURATIFS DISPONIBLE <input type="checkbox"/>	PAS DE SERVICE DE SOINS CURATIFS DISPONIBLE <input type="checkbox"/> SECTION/SERVICE SUIVANT(E) ←
------	--	--

DEMANDER QU'ON VOUS MONTRE L'ENDROIT OU LES SERVICES DE SOINS CURATIFS INFANTILES SONT DELIVRES.  
 IDENTIFIER LA PERSONNE LA PLUS INFORMEE SUR LES SOINS CURATIFS INFANTILES.  
 SE PRESENTER, EXPLIQUER LE BUT DE L'ENQUETE ET POSER LES QUESTIONS SUIVANTES.

1201	Veuillez me dire le nombre de jours par mois, où les consultations ou les soins curatifs sont délivrés dans cette structure pour les enfants de moins de 5 ans, et le nombre de jours par mois où ils sont fournis dans la communauté. UTILISER UN MOIS DE 4 SEMAINES POUR CALCULER LE NOMBRE DE JOURS	(a) # DE JOURS PAR MOIS OU LE SERVICE EST FOURNI DANS LA STRUCTURE	(b) # DE JOURS PAR MOIS OU LE SERVICE EST FOURNI DANS LA COMMUNAUTE		
01	Consultation ou soins curatifs pour les enfants malades	# DE JOURS 00=PAS DE SERVICES <input style="width: 30px; height: 20px;" type="text"/>	# DE JOURS 00=PAS DE SERVICES <input style="width: 30px; height: 20px;" type="text"/>		
1202	Veuillez me dire si les prestataires en services de santé infantile, délivrent les services suivants	OUI	NON		
01	DIAGNOSTIQUER ET/OU TRAITER LA MALNUTRITION INFANTILE	1	2		
02	DONNER LA VITAMINE A	1	2		
03	DONNER LA SUPPLEMENTATION EN FER	1	2		
04	DONNER LA SUPPLEMENTATION EN ZINC	1	2		
*05	DONNER UN DEPARASITANT	1	2		
1203	Est-ce que les prestataires de services aux enfants malades suivent les directives de la PCIME dans les prestations de services aux enfants de moins de 5 ans?	OUI ..... 1 NON ..... 2			
1204	Est-ce que les directives de la PCIME pour le diagnostic et la gestion des maladies infantiles, sont disponibles aujourd'hui dans ce service?	OUI ..... 1 NON ..... 2	→ 1206		
1205	Puis-je les voir?	OBSERVÉ ..... 1 RAPPORTÉ, PAS VU ..... 2	→ 1208		
1206	Est-ce que d'autres directives pour le diagnostic et la gestion des maladies infantiles sont disponibles dans ce service aujourd'hui?	OUI ..... 1 NON ..... 2	→ 1208		
1207	Puis-je les voir?	OBSERVÉ ..... 1 RAPPORTÉ, PAS VU ..... 2			
1208	Est-ce que cette structure dispose d'un système par lequel certaines observations et paramètres sont systématiquement relevés sur les enfants malades, avant la consultation pour la maladie déclarée? SI OUI, DEMANDER A VOIR L'ENDROIT OU SE DEROULENT CES ACTIVITÉS AVANT LA CONSULTATION PROPREMENT DITE	OUI ..... 1 NON ..... 2	→ 1210		
1209	OBSERVER SI LES ACTIVITES CI-DESSOUS SONT FAITES SYSTEMATIQUEMENT. SI VOUS NE VOYEZ PAS UNE ACTIVITÉ, DEMANDER :  Est-ce que [ACTIVITE QUE VOUS N'AVEZ PAS VUE] est faite systématiquement pour tous les enfants malades ?	ACTIVITÉ OBSERVÉE	ACTIVITÉ RAPPORTÉE PAS VUE	ACTIVITÉ PAS FAITE DE FACON SYSTEMATIQUE	NSP
01	Pesée de l'enfant	1	2	3	8
02	Inscription du poids de l'enfant sur un diagramme	1	2	3	8
03	Prise de la température de l'enfant	1	2	3	8
04	Evaluation du statut vaccinal de l'enfant	1	2	3	8

05	Dispensation de conseils sur la santé	1	2	3	8		
06	Administration de médicaments et/ou passer un linge mouillé pour réduire la température	1	2	3	8		
07	Triage des enfants malades, c'est-à-dire donner priorité aux enfants les plus gravement malades	1	2	3	8		
1210	Je voudrais savoir si les éléments suivant existent dans ce service et sont fonctionnels. Je voudrais les voir.	(A) DISPONIBLE			(B) FONCTIONNEL		
		OBSERVÉ	RAPPORTÉ PAS VU	PAS DISPONIBLE	OUI	NON	NSP
01	PESE-PERSONNE POUR BEBE (GRADUATION 250 gr)	1 → b	2 → b	3 02 ↙	1	2	8
02	PESE-PERSONNE POUR ENFANT (GRADUATION 100 gr)	1 → b	2 → b	3 03 ↙	1	2	8
03	THERMOMETRE	1 → b	2 → b	3 04 ↙	1	2	8
04	STETHOSCOPE MEDICAL	1 → b	2 → b	3 05 ↙	1	2	8
05	Un chronomètre ou une montre affichant les secondes	1 → b	2 → b	3 06 ↙	1	2	8
06	le personnel a des montres qui affichent les secondes	1	2	3			
07	Un mesureur calibré à un 1/2 ou 1-litre pour la SRO	1	2	3			
08	Tasses et cuillères	1	2	3			
09	PACKETS OU SACHETS DE SRO	1	2	3			
10	Au moins 3 seaux (pour laver les tasses)	1	2	3			
11	Table/Lit de consultation	1	2	3			
*12	TOISE	1	2	3	1	2	8
1211	Veuillez me dire si vous disposez des outils ou supports suivants. SI OUI, DEMANDER A VOIR						
01	Livret de tableaux de la PCIME	1	2	3			
02	Cartes conseils des mères sur la PCIME	1	2	3			
03	Autres supports visuels pour éduquer les gardiennes d'enfant	1	2	3			
1212	Est-ce que des informations sanitaires individuelles sur les enfants malades sont conservées dans ce service (par exemple carte ou carnet de santé)	OUI..... 1 NON..... 2			→ 1250		
1213	Puis-je voir un exemplaire vierge?	OBSERVÉ..... 1 RAPPORTÉ, PAS VU..... 2					

## PRECAUTIONS DE BASE

1250	<p>VISITER LA SALLE/L'ENDROIT POUR VOIR S'IL Y A LES ELEMENTS LISTES CI-DESSOUS. POUR CEUX QUE VOUS NE VOYEZ PAS, DEMANDER A VOTRE REpondANT DE VOUS LES MONTRER.</p> <p>SI LA MEME SALLE OU LE MEME ENDROIT A DÉJÀ ÉTÉ VISITÉ, INDIQUER DANS QUEL SERVICE LES DONNEES ONT ÉTÉ ENREGISTREES.</p>	<table style="width: 100%; border-collapse: collapse;"> <tr><td>INFORMATIONS GENERALES. ....</td><td style="text-align: right;">11</td></tr> <tr><td>VACCINATION</td><td style="text-align: right;">12</td></tr> <tr><td>PLANNING FAMILIAL. ....</td><td style="text-align: right;">14</td></tr> <tr><td>CPN. ....</td><td style="text-align: right;">15</td></tr> <tr><td>PTME. ....</td><td style="text-align: right;">16</td></tr> <tr><td>MATERNITE. ....</td><td style="text-align: right;">17</td></tr> <tr><td>SERVICES IST. ....</td><td style="text-align: right;">18</td></tr> <tr><td>TUBERCULOSE. ....</td><td style="text-align: right;">19</td></tr> <tr><td>COUNSELING ET DEPISTAGE VIH. ....</td><td style="text-align: right;">21</td></tr> <tr><td>MALADIES NON TRANSMISSIBLES. ....</td><td style="text-align: right;">22</td></tr> <tr><td>PETITE CHIRURGIE. ....</td><td style="text-align: right;">23</td></tr> <tr><td>PAS VISITE AVANT. ....</td><td style="text-align: right;">31</td></tr> </table>	INFORMATIONS GENERALES. ....	11	VACCINATION	12	PLANNING FAMILIAL. ....	14	CPN. ....	15	PTME. ....	16	MATERNITE. ....	17	SERVICES IST. ....	18	TUBERCULOSE. ....	19	COUNSELING ET DEPISTAGE VIH. ....	21	MALADIES NON TRANSMISSIBLES. ....	22	PETITE CHIRURGIE. ....	23	PAS VISITE AVANT. ....	31	<div style="border-left: 1px solid black; border-right: 1px solid black; border-bottom: 1px solid black; padding: 5px;">SECTION SUIVANTE/SERVICE</div>
INFORMATIONS GENERALES. ....	11																										
VACCINATION	12																										
PLANNING FAMILIAL. ....	14																										
CPN. ....	15																										
PTME. ....	16																										
MATERNITE. ....	17																										
SERVICES IST. ....	18																										
TUBERCULOSE. ....	19																										
COUNSELING ET DEPISTAGE VIH. ....	21																										
MALADIES NON TRANSMISSIBLES. ....	22																										
PETITE CHIRURGIE. ....	23																										
PAS VISITE AVANT. ....	31																										
1251	<b>PRECAUTIONS DE BASE ET CONDITIONS POUR LA CONSULTATION DES PATIENTS.</b>	OBSERVÉ	RAPPORTÉ PAS VU	PAS DISPONIBLE																							
01	EAU COURANTE (DU ROBINET, DANS UN SEAU AVEC ROBINET, OU UN PICHET)	1	2	3																							
02	SAVON POUR LE LAVAGE DES MAINS (PEUT ETRE DU SAVON LIQUIDE)	1	2	3																							
03	LAVE-MAINS A BASE D'ALCOOL/DISTRIBUTEUR DE SOLUTION HYDRO ALCOOLIQUE	1	2	3																							
04	POUBELLE (A PEDALE) AVEC COUVERCLE, GARNIE DE SACHET PLASTIQUE	1 06 ↙	2	3																							
05	AUTRE TYPE DE POUBELLE (SANS PEDALE, SANS SACHET PLASTIQUE INTERIEUR)	1	2	3																							
06	BOITE POUR OBJETS TRANCHANTS ("BOITE DE SECURITE")/ OBJET PIQUANT COUPANT TRANCHANT (OPCT)	1	2	3																							
07	GANTS EN LATEX JETABLES (GANTS D'EXAMEN OU GANTS STERILES)	1	2	3																							
08	DESINFECTANT [PAR EX., CHLORINE, HIBITANE, ALCOOL]/ ANTISEPTIQUE	1	2	3																							
09	SERINGUES JETABLES A USAGE UNIQUE OU SERINGUES AUTO-BLOQUANTES	1	2	3																							
10	MASQUES	1	2	3																							
11	BLOUSES	1	2	3																							
12	PROTEGE-YEUX [LUNETTES DE PROTECTION]	1	2	3																							
13	NORMES ET PROTOCOLES SUR LES PRECAUTIONS DE BASE	1	2	3																							
1052	<p>DECRIBE LE CADRE DES SERVICES DES SOINS AUX ENFANTS MALADES</p>	<table style="width: 100%; border-collapse: collapse;"> <tr><td>SALLE SEPARÉE. ....</td><td style="text-align: right;">1</td></tr> <tr><td>AUTRE SALLE AVEC INTIMITÉ AUDITIVE ET VISUELLE. ....</td><td style="text-align: right;">2</td></tr> <tr><td>INTIMITÉ VISUELLE SEULEMENT. ....</td><td style="text-align: right;">3</td></tr> <tr><td>PAS D'INTIMITÉ. ....</td><td style="text-align: right;">4</td></tr> </table>	SALLE SEPARÉE. ....	1	AUTRE SALLE AVEC INTIMITÉ AUDITIVE ET VISUELLE. ....	2	INTIMITÉ VISUELLE SEULEMENT. ....	3	PAS D'INTIMITÉ. ....	4																	
SALLE SEPARÉE. ....	1																										
AUTRE SALLE AVEC INTIMITÉ AUDITIVE ET VISUELLE. ....	2																										
INTIMITÉ VISUELLE SEULEMENT. ....	3																										
PAS D'INTIMITÉ. ....	4																										
REMERCEZ LE REpondANT ET ALLEZ AU POINT DE COLLECTE DE DONNEES SUIVANT, S'IL EST DIFFERENT DE L'ENDROIT OU VOUS ETES ACTUELLEMENT.																											

## SECTION 13: PLANIFICATION FAMILIALE

1300	<b>VERIFIEZ Q102.04</b>	FOURNITURE DE SERVICES POUR LA PF <input type="checkbox"/> ↓ SECTION SUIVANTE OU SERVICE SUIVANT ←	PAS DE FOURNITURE DE SERVICES POUR LA PF <input type="checkbox"/>
DEMANDER QU'ON VOUS MONTRE L'ENDROIT OÙ ON FOURNIT LES SERVICES DE PF DANS LA STRUCTURE. IDENTIFIER LA PERSONNE LA PLUS INFORMEE SUR LA PF. SE PRESENTER, EXPLIQUER LE BUT DE CETTE ENQUETE ET POSER LES QUESTIONS SUIVANTES.			
1301	Combien de jours par mois les services de PF sont-ils offerts dans cette structure?  UTILISER UN MOIS DE 4 SEMAINES POUR CALCULER LE # DE JOURS	NOMBRE DE JOURS <input style="width: 40px; height: 20px;" type="text"/>	
1302	Est-ce que cette structure <b>fournit</b> (c'est-à-dire, stocke les produits) or ou bien <b>prescrit, conseille ou réfère</b> les clientes pour l'une des méthodes suivantes de PF:	FOURNIT (STOCKE LE PRODUIT)	PRESCRIT/ CONSEILLE, OU REFERE
01	PILULES COMBINÉES (OESTRO-PROGESTATIVES)	1	2
02	PILULES PROGESTATIVES	1	2
03	CONTRACEPTIFS INJECTABLES COMBINÉS (OESTRO-PROGESTATIFS)	1	2
04	CONTRACEPTIFS INJECTABLES PROGESTATIFS	1	2
05	CONDOMS MASCULINS	1	2
06	CONDOMS FEMININS	1	2
07	DISPOSITIF INTRA-UTERIN (DIU)	1	2
08	IMPLANT	1	2
09	PILULES CONTRACEPTIVES D'URGENCE (PILULES DU LENDEMAIN)	1	2
10	METHODE NATURELLE (COLLIER DU CYCLE)	1	2
11	CONSEILS AUX CLIENTES SUR L'ABSTINENCE PERIODIQUE	1	2
12	STERILISATION MASCULINE	1	2
13	STERILISATION FEMININE	1	2
14	AUTRES METHODES (PAR EX., SPERMICIDE OU DIAGPHRAGME)	1	2
1303	Est-ce que les directives nationales en matière de PF sont disponibles aujourd'hui dans ce service ?	OUI. .... 1 NON. .... 2	→ 1305
1304	Puis-je les voir?	OBSERVÉES. .... 1 RAPPORTÉES, PAS VUES. .... 2	→ 1307
1305	Est-ce ce que d'autres directives en matière de PF sont disponibles aujourd'hui dans ce service?	OUI. .... 1 NON. .... 2	→ 1307
1306	Puis-je les voir?	OBSERVÉES. .... 1 RAPPORTES, PAS VUES. .... 2	
1307	Est-ce qu'il y a des fiches ou des cartes individuelles des clientes qui sont conservées dans ce service ?	OUI. .... 1 NON. .... 2	→ 1308A
1308	Puis-je voir une fiche vierge ou une carte de cliente	OBSERVÉE ..... 1 RAPPORTÉE, PAS VUE. .... 2	
1308A	Est-ce qu'il y a des cartes individuelles de suivi de rendez-vous des clientes qui sont conservées dans ce service ?	OUI. .... 1 NON. .... 2	→ 1308C
1308B	Puis-je voir une carte vierge de suivi de rendez-vous de cliente?	OBSERVÉE ..... 1 RAPPORTÉE, PAS VUE. .... 2	
1308C	Est-ce qu'il y a un fichier (armoire, dispositif) pour ranger les fiches des clients par status (actives, inactives, abandon des soins) dans ce service ?	OUI. .... 1 NON. .... 2	→ 1309

1308D	Puis-je le voir?	OBSERVÉ..... 1 RAPPORTÉ, PAS VU..... 2	
1309	Y a-t-il dans votre structure un système par lequel certaines observations ou paramètres sont systématiquement relevés chez les clientes avant de faire la consultation? SI OUI, DEMANDER A VOIR OU SE DEROULENT CES ACTIVITES.	OUI..... 1 NON..... 2	→ 1311
1310	OBSERVER SI LES ACTIVITES CI-DESSOUS SONT FAITES SYSTEMATIQUEMENT. SI VOUS NE VOYEZ PAS UNE ACTIVITE, DEMANDER: Est-ce que [ACTIVITE NON OBSERVEE] est systématiquement faite pour toutes les clientes?	ACTIVITÉ OBSERVÉE	ACTIVITÉ PAS RAPPORTÉE PAS VUE
01	Pesée des clientes	1	2 3 8
02	Prise de la tension	1	2 3 8
03	Organisation sessions d'éducation de groupes sur la santé	1	2 3 8
1311	Dans cette structure est-ce que les prestataires diagnostiquent et traitent systématiquement les IST, ou est-ce que les patients IST sont référés vers un autre prestataire ou une autre structure pour le diagnostic et le traitement?	DIAGNOSTIQUENT/TRAITENT SYSTEMAT IST... 1 REFERENT AILLEURS DANS LA STRUCTURE... 2 REFERENT HORS DE LA STRUCTURE..... 3 PAS DE DIAGNOSTIC/TRAIEMENT/REFERENCE 4	
1312	Est-ce que les prestataires en PF font des tests de dépistage du VIH dans ce service?	OUI..... 1 NON..... 2	→ 1314
1313	Puis-je voir un exemplaire du kit de test de dépistage rapide (TDR) pour le VIH? VERIFIEZ POUR VOIR SI AU MOINS UN KIT EST VALIDE	OBSERVÉ, AU MOINS UN KIT VALIDE..... 1 OBSERVÉ, AUCUN KIT VALIDE..... 2 RAPPORTÉ DISPONIBLE, PAS VU..... 3	

### EQUIPEMENTS ET MATERIELS

1314	Je voudrais savoir si les éléments suivants sont disponibles dans ce service aujourd'hui et s'ils sont fonctionnels	(A) DISPONIBLE			(B) FONCTIONNEL			
		OBSERVÉ	RAPPORTÉ PAS VU	PAS DISPONIBLE	OUI	NON	NSP	
01	TENSIOMETRE NUMERIQUE	1 → b	2 → b	3 } 02 ←	1	2	8	
02	TENSIOMETRE MANUEL	1 → b	2 → b	3 } 03 ←	1	2	8	
03	STETHOSCOPE	1 → b	2 → b	3 } 04 ←	1	2	8	
04	LAMPE D'EXAMEN/ LAMPE DE POCHE	1 → b	2 → b	3 } 05 ←	1	2	8	
05	TABLE GYNECOLOGIQUE / TABLE DE CONSULTATION	1	2	3				
06	ECHANTILLON METHODES DE PF	1	2	3				
07	AUTRES SUPPORTS VISUELS SPECIFIQUES A LA PF [PAR EX. AIDE MEMOIRE, CARTES CONSEILS, DEPLIANTS, AFFICHE]	1	2	3				
08	MODELE POUR DEMONTRER L'INSERTION DU DIU	1	2	3				
09	MANNEQUINS POUR DEMONSTRATION DU CONDOM (PENIS ANATOMIQUE)	1	2	3				
09A	MANNEQUINS POUR DEMONSTRATION DE L'IMPLANT (BRAS ANATOMIQUE)	1	2	3				
1315	VERIFIEZ Q1302.07 & Q1302.08.	DIU OU IMPLANT PROPOSÉ DANS LA STRUCTURE <input type="checkbox"/>			NI DIU NI IMPLANT PROPOSÉ DANS LA STRUCTURE <input type="checkbox"/>			→ 1321

DEMANDER A ALLER DANS LA SALLE OU A L'ENDROIT OU LES DIU ET/OU LES IMPLANTS SONT INSERES OU RETIRES

DEMANDER A ALLER DANS LA SALLE OU A L'ENDROIT OU LES DIU ET/OU LES IMPLANTS SONT INSERES OU RETIRES					
1316	Veuillez me montrer les éléments suivants pour l'insertion du DIU ou des méthodes par implants:	OBSERVÉ	RAPPORTÉ PAS VU	PAS DISPONIBLE	
01	GANTS STERILES	1	2	3	
02	SOLUTION ANTISEPTIQUE	1	2	3	
03	PINCES A SERVIR	1	2	3	
04	TAMPON DE GAZE OU COTON STERILE	1	2	3	
1317	<b>VERIFIEZ Q1302.07</b>	DIU <input type="checkbox"/> PROPOSÉ DANS LA STRUCTURE		DIU PAS <input type="checkbox"/> PROPOSÉ DANS LA STRUCTURE	
1318	Veuillez SVP me montrer les éléments suivants pour la pose/ l'insertion du DIU:	OBSERVÉ	RAPPORTÉ PAS VU	PAS DISPONIBLE	
01	SPECULUM VAGINAL- PETIT	1	2	3	
02	SPECULUM VAGINAL- MOYEN	1	2	3	
03	SPECULUM VAGINAL- LARGE	1	2	3	
04	PINCE UTERINE DE POZZI	1	2	3	
04A	PINCE A COL	1	2	3	
05	HYSTEROMETRE	1	2	3	
1319	<b>VERIFIEZ Q1302.08.</b>	IMPLANT <input type="checkbox"/> PROPOSÉ DANS LA STRUCTURE		IMPLANT PAS <input type="checkbox"/> PROPOSÉ DANS LA STRUCTURE	
1320	Veuillez me montrer les éléments suivants pour la pose/retrait de l'implant.	OBSERVÉ	RAPPORTÉ PAS VU	PAS DISPONIBLE	
01	ANESTHESIAN LOCAL	1	2	3	
02	SERINGUES ET AIGUILLES STERILES	1	2	3	
03	TROCART POUR INSERER L'IMPLANT	1	2	3	
04	PAQUET D'IMPLANT SCELLÉ	1	2	3	
05	BISTOURI	1	2	3	
06	KIT DE PETITE CHIRURGIE [CONTENANT: PINCE U/PINCE A DISSEQUER, CUPULE, CHAMP STEERILE TROUE BETADINE ]	1	2	3	
1321	Où est-ce que le matériel, tel que les speculums ou les forceps déjà utilisé pour la fourniture de services en PF, est traité pour la réutilisation?	DANS LE SERVICE DE PF. .... 1 LIEU CENTRAL DANS LA STRUCTURE. .... 2 DANS LES DEUX ENDROITS PAS DE TRAITEMENT DU MATERIEL DANS LA STRUCTURE. .... 4			→ 1350 → 1350
1322	Quelle est, dans ce service, la méthode finale de traitement du matériel utilisé en PF?  SONDEZ POUR TOUTES LES METHODES UTILISEES	AUTOCLAVE. .... A STERILISATION A LA VAPEUR. .... B IMMERSION DANS SOLUTION CHLORINE. . . C FAIRE BOUILLIR OU CHAUFFER. .... D NETTOYAGE AVEC EAU ET SAVON. .... E			

## PRECAUTIONS DE BASE

1350	VISITER LA SALLE OU L'ENDROIT POUR IDENTIFIER LES ELEMENTS LISTES CI-DESSOUS. POUR LES ELEMENTS QUE VOUS NE VOYEZ PAS, DEMANDER AU REpondANT DE VOUS LES MONTRER. SI LA MEME SALLE OU LE MEME ENDROIT A DÉJÀ ÉTÉ VISITÉ, INDIQUER LE SERVICE OÙ LES DONNEES ONT DÉJÀ ÉTÉ ENREGISTREES.	INFORMATIONS GENERALES ..... 11 VACCINATION ..... 12 SOINS INFANTILES ..... 13 CPN ..... 15 PTME ..... 16 MATERNITE ..... 17 IST ..... 18 TUBERCULOSE ..... 19 COUNSELING ET DEPISTAGE VIH ..... 21 MALADIES NON TRANSMISSIBLES ..... 22 PETITE CHIRURGIE ..... 23 PAS VISITE AVANT ..... 31	SECTION SUIVANTE/SERVICE	
1351	<b>PRECAUTIONS DE BASE ET CONDITIONS POUR LA CONSULTATION DES CLIENTES</b>	OBSERVÉ	RAPPORTÉ PAS VU	PAS DISPONIBLE
01	EAU COURANTE (DU ROBINET, DANS UN SEAU AVEC ROBINET, OU UN PICHET)	1	2	3
02	SAVON POUR LE LAVAGE DES MAINS (PEUT ETRE DU SAVON LIQUIDE)	1	2	3
03	LAVE-MAINS A BASE D'ALCOOL/DISTRIBUTEUR DE SOLUTION HYDRO ALCOOLIQUE	1	2	3
04	POUBELLE (A PEDALE) AVEC COUVERCLE, GARNIE DE SACHET PLASTIQUE	1 06 ↘	2	3
05	AUTRE TYPE DE POUBELLE (SANS PEDALE, SANS SACHET PLASTIQUE INTERIEUR)	1	2	3
06	BOITE POUR OBJETS TRANCHANTS ("BOITE DE SECURITE")/ OBJET PIQUANT COUPANT TRANCHANT (OPCT)	1	2	3
07	GANTS EN LATEX JETABLES (GANTS D'EXAMEN OU GANTS STERILES)	1	2	3
08	DESINFECTANT [PAR EX, CHLORINE, HIBITANE, ALCOOL]/ ANTISEPTIQUE	1	2	3
09	SERINGUES JETABLES A USAGE UNIQUE OU SERINGUES AUTO-BLOQUANTES	1	2	3
10	MASQUES	1	2	3
11	BLOUSES	1	2	3
12	PROTEGE-YEUX [LUNETTES DE PROTECTION]	1	2	3
13	NORMES ET PROTOCOLES SUR LES PRECAUTIONS DE BASE	1	2	3
1352	DECRIRE LE CADRE DE LA SALLE DES SERVICES DE PF	SALLE SEPARÉE ..... 1 AUTRE SALLE AVEC INTIMITÉ AUDITIVE ET VISUELLE ..... 2 INTIMITÉ VISUELLE SEULEMENT ..... 3 PAS D'INTIMITÉ ..... 4		
1353	<b>VERIFIEZ Q212</b> CONTRACEPTIFS PAS STOCKÉS OU STOCKÉS AILLEURS ( <b>REPONSE 1 PAS ENCERCLÉ</b> )	<input type="checkbox"/>	PRODUITS CONTRACEPTIFS STOCKÉS DANS SERVICE DE PF ( <b>REPONSE 1 ENCERCLÉ</b> )	<input type="checkbox"/> → 921
REMERCEZ LE REpondANT ET ALLEZ AU POINT DE COLLECTE DE DONNEES SUIVANT, S'IL EST DIFFERENT DE L'ENDROIT OÙ VOUS ETES ACTUELLEMENT.				



**SECTION 14: CONSULTATIONS PRENATALES**

1400	<b>VERIFIEZ Q.102.05</b>	SERVICE DE CPN <input type="checkbox"/> DISPONIBLE DANS LA STRUCTURE	PAS DE SERVICE DE CPN <input type="checkbox"/> DISPONIBLE DANS LA STRUCTURE SECTION SUIVANTE OU SERVICE SUIVANT
------	--------------------------	---	---

DEMANDER QU'ON VOUS MONTRE L'ENDROIT OÙ ON DELIVRE LES SERVICES DE CPN DANS LA STRUCTURE.  
 IDENTIFIER LA PERSONNE LA PLUS INFORMEE SUR LES CPN.  
 SE PRESENTER, EXPLIQUER LE BUT DE L'ENQUETE ET POSER LES QUESTIONS SUIVANTES.

1401	Combien de jours par mois les CPN sont-elles faites dans cette structure? UTILISER UN MOIS DE 4 SEMAINES POUR CALCULER LE # DE JOURS	NOMBRE DE JOURS	<input style="width:20px; height:20px;" type="text"/>			
1402	est-ce que les prestataires de services CPN fournissent habituellement aux femmes enceintes, les services de CPN suivants?	OUI	NON			
01	SUPPLEMENTATION EN FER	1	2			
02	SUPPLEMENTATION EN ACIDE FOLIQUE	1	2			
03	TRAITEMENT PREVENTIF INTERMITTENT DU PALUDISME	1	2			
04	VACCINATION CONTRE LE TETANOS	1	2			
1403	<b>VERIFIEZ Q1402.04</b>	VACCINATION ANTI TETANOS <input type="checkbox"/> FOURNIE	VACCINATION ANTI TETANOS <input type="checkbox"/> PAS FOURNIE	→ 1406		
1404	Est-ce que le vaccin anti tétanique est disponible tous les jours où les services de CPN sont disponibles dans la structure?	OUI	NON PAS TOUS LES JOURS DE CPN. ....	→ 1406		
1405	Combien de jours par semaine la vaccination anti tétanos est-elle disponible dans la structure?	JOURS PAR SEMAINE. .... <input style="width:40px; height:20px;" type="text"/>				
		MOINS D'UN JOUR PAR SEMAINE. .... 0				
1406	Est-ce que les prestataires en CPN fournissent l'un des tests suivants aux femmes enceintes, comme étant partie intégrante de la CPN?  SI OUI, DEMANDER A VOIR LE KIT DU TEST OU L'EQUIPEMENT. VERIFIER POUR VOIR SI AU MOINS UN KIT DE CHAQUE TEST EST VALIDE/NON PERIME  SI LE TEST N'EST PAS FAIT, SONDER POUR SAVOIR S'IL EST FAIT DANS UN AUTRE SERVICE DE LA STRUCTURE	(A) OBSERVÉ DISPONIBLE	(B) PAS OBSERVÉ			
		AU MOINS UN VALIDE	DISPONIBLE NON VALIDE	RAPPORTEE DISPONIBLE PAS VU	DISPONIBLE AILLEURS DANS LA STRUCTURE	NON, OU JAMAIS ÉTÉ DISPONIBLE
01	TEST DE DEPISTAGE RAPIDE DU VIH	1	2	3	4	5
02	TEST D'ALBUMINURIE	1	2	3	4	5
03	TEST DE GLUCOSURIE	1	2	3	4	5
04	N'IMPORTE QUEL TEST RAPIDE D'ANEMIE	1	2	3	4	5
05	TEST RAPIDE DE DEPISTAGE DE LA SYPHILIS	1	2	3	4	5
1407	Comme partie intégrante des CPN, veuillez me dire si les prestataires fournissent les services suivants aux patientes en CPN	OUI	NON			
01	CONSEILS SUR LA NECESSITE DE FAIRE 4 CPN POUR CHAQUE GROSSESSE	1	2			
02	CONSEILS SUR LA PREPARATION DE L'ACCOUCHEMENT (PLAN D'ACCOUCHEMENT)	1	2			
03	CONSEILS SUR LE PLANNING FAMILIAL	1	2			
04	CONSEILS SUR LE VIH/SIDA	1	2			
05	CONSEILS SUR L'UTILISATION DES MOUSTIQUAIRES IMPREGNEES POUR SE PROTEGER DES PIQURES DE MOUSTIQUE ET LE PALUDISME	1	2			
06	CONSEILS SUR L'ALLAITEMENT MATERNEL	1	2			
06A	CONSEILS SUR LES SIGNES DE DANGER DE LA GROSSESSE ET DU NOUVEAU NE	1	2			
07	CONSEILS SUR LES SOINS AU NOUVEAU-NE	1	2			
08	CONSEILS SUR LES VISITES POST NATALES	1	2			
1408	Dans cette structure, est-ce que les prestataires en CPN font systématiquement le diagnostic et le traitement des IST, ou bien est-ce que les patientes en IST sont référées à un autre prestataire ou une autre structure sanitaire pour le diagnostic et le traitement?	DIAGNOSTIQUENT/TRAIENT SYSTEMAT IST. .... 1 REFERENT AILLEURS DANS LA STRUCTURE. .... 2 REFERENT HORS DE LA STRUCTURE. .... 3 PAS DE DIAGNOSTIC/TRAITEMENT/REFERENCE. ... 4				

1409	Est-ce que les directives nationales pour les CPN sont disponibles aujourd'hui dans ce service?	OUI..... 1 NON..... 2	→ 1411		
1410	Puis-je les voir? ACCEPTABLE SI INCLUSES DANS D'AUTRES DIRECTIVES.	OBSERVÉES..... 1 RAPPORTÉES, PAS VUES..... 2	→ 1413		
1411	Est-ce que d'autres types de directives sur les CPN sont disponibles dans ce service aujourd'hui?	OUI..... 1 NON..... 2	→ 1413		
1412	Puis-je les voir?	OBSERVÉES..... 1 RAPPORTÉES, PAS VUES..... 2			
1413	Est-ce que des directives sur le traitement intermittent du paludisme sont disponibles dans ce service?	OUI..... 1 NON..... 2	→ 1415		
1414	Puis-je les voir? ACCEPTABLE SI FAISANT PARTIE DES AUTRES DIRECTIVES.	OBSERVÉES..... 1 RAPPORTÉES, PAS VUES..... 2			
1415	Est-ce qu'il y a des supports visuels pour l'éducation des clientes, sur des sujets portant sur la grossesse et les soins prénatals, qui sont disponibles aujourd'hui dans ce service?	OUI..... 1 NON..... 2	→ 1417		
1416	Puis-je les voir?	OBSERVÉS..... 1 RAPPORTÉS, PAS VUS..... 2			
1417	Est-ce que des cartes ou des fiches-clientes individuelles pour les CPN ou CPoN sont conservées dans ce service?	OUI..... 1 NON..... 2	→ 1419		
1418	Puis-je voir une fiche ou une carte vierge?	OBSERVÉE..... 1 RAPPORTÉE, PAS VUE..... 2			
1419	Est-ce que cette structure dispose d'un système par lequel les observations ou les paramètres des clientes CPN sont systématiquement relevés avant la consultation?  SI OUI, DEMANDER A VOIR L'ENDROIT OÙ CES ACTIVITÉS SE DEROULENT.	OUI..... 1 NON..... 2	→ 1421		
1420	OBSERVER POUR VOIR SI LES ACTIVITÉS CI-DESSOUS SONT FAITES SYSTEMATIQUEMENT. SI UNE ACTIVITÉ N'EST PAS OBSERVÉE, DEMANDER: Est-ce que [ACTIVITE NON OBSERVEE] est systématiquement faite pour toutes les clientes en CPN?	ACTIVITÉ OBSERVÉE	ACTIVITÉ RAPPORTÉE PAS VUE	ACTIVITÉ PAS FAITE DE FACON SYSTEMATIQUE	NSP
01	Pesée des clientes	1	2	3	8
02	Prise de la tension	1	2	3	8
03	Organisation de sessions d'éducation de groupe	1	2	3	8
04	Test d'albumine	1	2	3	8
05	Test d'anémie	1	2	3	8

**EQUIPEMENT ET MATERIELS POUR LES CPN**

1421	Je voudrais savoir si les matériels suivants sont disponibles dans ce service et s'ils sont fonctionnels.	(A) DSIPONIBLE			(B) FONCTIONNEL		
		OBSERVÉ	RAPPORTÉ PAS VU	PAS DISPONIBLE	OUI	NON	NSP
01	TENSIOMETRE NUMERIQUE	1 → b	2 → b	3 02 ↘ ↙	1	2	8
02	TENSIOMETRE MANUEL	1 → b	2 → b	3 03 ↘ ↙	1	2	8
03	STETHOSCOPE	1 → b	2 → b	3 04 ↘ ↙	1	2	8
04	LAMPE D'EXAMEN (LAMPE DE POCHE OK)	1 → b	2 → b	3 05 ↘ ↙	1	2	8
05	STETHOSCOPE DE PINARD (OBSTETRICAL)	1 → b	2 → b	3 06 ↘ ↙	1	2	
06	PESE-PERSONNE POUR ADULTE	1 → b	2 → b	3 07 ↘ ↙	1	2	8
07	TABLE GYNECOLOGIQUE OU LIT DE CONSULTATION	1	2	3			
1422	Veuillez me dire si les médicaments suivants sont disponibles dans ce service aujourd'hui. Je voudrais les voir. VERIFIER POUR VOIR SI AU MOINS UN EST VALIDE (NON PERIMÉ)	(A) OBSERVÉ DISPONIBLE		(B) PAS OBSERVÉ			
		AU MOINS UN VALIDE	DISPONIBLE NON VALIDE	RAPPORTEE DISPONIBLE PAS VU	NSP / PAS DISPONIBLE AUJOURD'HUI	NON, OU JAMAIS ÉTÉ DISPONIBLE	
01	COMPRIMÉS DE FER	1	2	3	4	5	
02	COMPRIMÉS D'ACIDE FOLIQUE	1	2	3	4	5	
03	COMPRIMÉS COMBINÉS DE FER ET D'ACIDE FOLIQUE	1	2	3	4	5	
04	SP / FANSIDARPOUR TRAITEMENT ITTERRMITTENT DU PALUDISME	1	2	3	4	5	
05	VACCIN CONTRE LE TETANOS	1	2	3	4	5	

**PRECAUTIONS DE BASE**

1450	VISITER LA SALLE OU L'ENDROIT POUR IDENTIFIER LES ELEMENTS LISTES CI-DESSOUS. POUR LES ELEMENTS QUE VOUS NE VOYEZ PAS, DEMANDER AU REpondANT DE VOUS LES MONTRER.  SI LA MEME SALLE OU LE MEME ENDROIT A DÉJÀ ÉTÉ VISITE, INDIQUER LE SERVICE OÙ LES DONNEES ONT DÉJÀ ÉTÉ ENREGISTREES.	INFORMATIONS GENERALES . . . . . 11		SECTION SUIVANTE/SERVICE
		VACCINATION . . . . . 12		
SOINS INFANTILES . . . . . 13				
FP . . . . . 14				
PTME . . . . . 16				
MATERNITE . . . . . 17				
IST . . . . . 18				
TUBERCULOSE . . . . . 19				
COUNSELING ET DEPISTAGE VIH . . . . . 21				
MALADIES NON TRANSMISSIBLES . . . . . 22				
PETITE CHIRURGIE . . . . . 23				
PAS VISITE AVANT . . . . . 31				
1451	<b>PRECAUTIONS DE BASE ET CONDITIONS POUR LA CONSULTATION DES CLIENTES</b>	OBSERVÉ	RAPPORTÉ PAS VU	PAS DISPONIBLE
01	EAU COURANTE (DU ROBINET, DANS UN SEAU AVEC ROBINET, OU UN PICHET)	1	2	3
02	SAVON POUR LE LAVAGE DES MAINS (PEUT ETRE DU SAVON LIQUIDE)	1	2	3
03	LAVE-MAINS A BASE D'ALCOOL / DISTRIBUTEUR DE SOLUTION HYDRO ALCOOLIQUE	1	2	3
04	POUBELLE (A PEDALE) AVEC COUVERCLE, GARNIE DE SACHET PLASTIQUE	1 06 ↙	2	3
05	AUTRE TYPE DE POUBELLE (SANS PEDALE, SANS SACHET PLASTIQUE INTERIEUR)	1	2	3
06	BOITE POUR OBJETS TRANCHANTS ("BOITE DE SECURITE") / OBJET PIQUANT COUPANT TRANCHANT (OPCT)	1	2	3
07	GANTS EN LATEX JETABLES (GANTS D'EXAMEN OU GANTS STERILES)	1	2	3
08	DESINFECTANT [PAR EX, CHLORINE, HIBITANE, ALCOOL] / ANTISEPTIQUES	1	2	3
09	SERINGUES JETABLES A USAGE UNIQUE OU SERINGUES AUTO-BLOQUANTES	1	2	3
10	MASQUES MEDICAUX	1	2	3
11	BLOUSES	1	2	3
12	PROTEGE-YEUX [LUNETTES DE PROTECTION]	1	2	3
13	NORMES ET PROTOCOLES SUR LES PRECAUTIONS DE BASE	1	2	3
1452	DECRIRE LE CADRE DE LA SALLE DES SERVICES DE CPN	SALLE SEPARÉE . . . . . 1		
		AUTRE SALLE AVEC INTIMITÉ AUDITIVE ET VISUELLE . . . . . 2		
		INTIMITÉ VISUELLE SEULEMENT . . . . . 3		
		PAS D'INTIMITÉ . . . . . 4		
REMERCEZ LE REpondANT ET ALLEZ AU POINT DE COLLECTE DE DONNEES SUIVANT, S'IL EST DIFFERENT DE L'ENDROIT OÙ VOUS ETES ACTUELLEMENT.				

## SECTION 15: PREVENTION TRANSMISSION MERE-ENFANT DU VIH

1500	<b>VERIFIEZK Q102.06</b> FOURNITURE DE <input type="checkbox"/> SERVICES POUR LA PTME ↓	PAS DE SERVICES POUR LA PTME <input type="checkbox"/> SECTION SUIVANTE / SERVICE SUIVANT ←	
------	--	---	--

### ATTENTION!!!

NE COMMENCER CETTE SECTION QU' APRES AVOIR FINI AVEC LA SECTION SUR LES CPN

DEMANDER QU'ON VOUS MONTRE L'ENDROIT OÙ ON DELIVRE LES SERVICES DE PTME DANS LA STRUCTURE.  
 IDENTIFIER LA PERSONNE LA PLUS INFORMÉE SUR LES SERVICES DE PTME.  
 SE PRESENTER, EXPLIQUER LE BUT DE L'ENQUÊTE ET POSER LES QUESTIONS SUIVANTES.

1501	Comme éléments faisant partie des services de PTME, veuillez me dire si les prestataires fournissent les services suivants aux clientes	OUI	NON	
01	CONSEILS SUR LE VIH ET SERVICE DE TEST DE DEPISTAGE AUX FEMMES ENCEINTES	1	2	
02	TEST DE DEPISTAGE DES NOUVEAU-NES, NES DE MERE SEROPOSITIVE	1	2	
03	TRAITEMENT PROPHYLACTIQUE AUX ANTIRETROVIRAUX AUX FEMMES ENCEINTES SEROPOSITIVES	1	2	
04	TRAITEMENT PROPHYLACTIQUE AUX ARV AUX NOUVEAU-NES, NES DE MERE SEROPOSITIVE	1	2	
05	CONSEILS AUX FEMMES ENCEINTES SEROPOSITIVES POUR L'ALIMENTATION DES NOUVEAU-NES ET NOURRISSONS	1	2	
06	CONSEILS NUTRITIONNELS POUR LES FEMMES ENCEINTES SEROPOSITIVES ET LEURS ENFANTS	1	2	
07	CONSEILS SUR LA PF AUX FEMMES ENCEINTES SEROPOSITIVES	1	2	
1502	<b>VERIFIEZ Q1501.01</b> COUNSELING SUR LE VIH <input type="checkbox"/> ET DEPISTAGE DES FEMMES ENCEINTES	PAS DE COUNSELING SUR LE VIH <input type="checkbox"/> ET DEPISTAGE DES FEMMES ENCEINTES		1506
1503	EST-CE QUE C'EST LE MEME ENDROIT OU ON FOURNIT LES SERVICES DE CPN?	OUI, C'EST LE SERVICE DE CPN. . . . . 1 NON, C'EST UN ENDROIT DIFFERENT. . . . . 2		→ 1506
1504	Est-ce que le test de dépistage rapide du VIH (TDR) est disponible dans ce service?	OUI. . . . . 1 NON. . . . . 2		→ 1506
1505	Puis-je voir un exemplaire du kit TDR pour le VIH?  VERIFIEZ POUR VOIR SI AU MOINS UN KIT EST VALIDE	OBSERVÉ, AU MOINS UN VALIDE. . . . . 1 OBSERVÉ, AUCUN VALIDE. . . . . 2 RAPPORTÉ DISPONIBLE, PAS VU. . . . . 3		
1506	<b>VERIFIEZ Q1501.02</b> COUNSELING SUR VIH CHEZ <input type="checkbox"/> LES ENFANTS ET DEPISTAGE DES ENFANTS	PAS DE COUNSELING SUR VIH CHEZ <input type="checkbox"/> LES ENFANTS ET DEPISTAGE DES ENFANTS		→ 1509
1507	Est-ce que dans ce service, les prestataires utilisent un papier filtre pour collecter les gouttes de sang séché (DBS) pour le dépistage des enfants ?	OUI. . . . . 1 NON. . . . . 2		→ 1509
1508	Puis-je voir un exemplaire de papier buvard?  VERIFIEZ POUR VOIR SI AU MOINS UN EXEMPLAIRE EST VALIDE	OBSERVÉ, AU MOINS UN VALIDE. . . . . 1 OBSERVÉ, AUCUN VALIDE. . . . . 2 RAPPORTÉ DISPONIBLE, PAS VU. . . . . 3		
1509	Est-ce que les directives nationales en matière de PTME sont disponibles dans ce service?	OUI. . . . . 1 NON. . . . . 2		→ 1511
1510	Puis-je les voir?  PEUT ETRE UNE PARTIE D'UNE AUTRE DIRECTIVE	OBSERVÉES. . . . . 1 RAPPORTÉES, PAS VUES . . . . . 2		→ 1513
1511	Est-ce que d'autres types de directives sur la PTME sont disponibles dans ce service?	OUI. . . . . 1 NON. . . . . 2		→ 1513
1512	Puis-je les voir?  PEUT FAIRE PARTIE D'UNE AUTRE DIRECTIVE	OBSERVÉES. . . . . 1 RAPPORTÉES, PAS VUES . . . . . 2		
1513	Est-ce que des directives sur le counseling pour l'allaitement du bébé et de l'enfant sont disponibles dans ce service?	OUI. . . . . 1 NON. . . . . 2		→ 1515
1514	Puis-je les voir?  PEUT FAIRE PARTIE D'UNE AUTRE DIRECTIVE	OBSERVÉES. . . . . 1 RAPPORTÉES, PAS VUES . . . . . 2		
1515	Est-ce que dans ce service, vous stockez des ARV pour la PTME?	OUI. . . . . 1 NON. . . . . 2		→ 1550

1516	Veuillez me dire si les médicaments suivants sont disponibles dans ce service aujourd'hui. Je voudrais les voir. VERIFIER POUR VOIR SI AU MOINS UN EST VALIDE (NON PERIMÉ)	(A) OBSERVÉ DISPONIBLE		(B) PAS OBSERVÉ		
		AU MOINS UN VALIDE	DISPONIBLE NON VALIDE	RAPPORTEE	NSP / PAS	NON, OU
				DISPONIBLE PAS VU	DISPONIBLE AUJOURD'HUI	JAMAIS ÉTÉ DISPONIBLE
01	ZIDOVDINE (AZT) COMPRIMES	1	2	3	4	5
02	NEVIRAPINE (NVP) COMPRIMES	1	2	3	4	5
03	LAMIVUDINE (3TC) COMPRIMES	1	2	3	4	5
04	LOPINAVIR (LPV/r) COMPRIMES	1	2	3	4	5
05	ABACAVIR (ABC) COMPRIMES	1	2	3	4	5
06	EFAVIRENZ (EFV) COMPRIMES	1	2	3	4	5
07	TENAFOVIR DISOPROXIL FUMARATE (TDF) COMPRIMES	1	2	3	4	5
08	EMTRICITABINE (FTC)	1	2	3	4	5
09	ZIDOVDINE (ZDV) + LAMIVUDINE (3TC)	1	2	3	4	5
10	NEVIRAPINE (NVP) SIROP	1	2	3	4	5
11	ZIDOVDINE (AZT) SIROP	1	2	3	4	5

## PRECAUTIONS DE BASE

1550	<p>VISITER LA SALLE OU L'ENDROIT POUR VOIR S'IL Y A LES ELEMENTS LISTES CI-DESSOUS. POUR CEUX QUE VOUS NE VOYEZ PAS; DEMANDER AU REpondANT DE VOUS LES MONTRER.</p> <p>SI LA MEME SALLE OU LE MEME ENDROIT A DÉJÀ ÉTÉ VISITÉ INDIQUER LE SERVICE OU LES DONNEES ONT DÉJÀ ÉTÉ ENREGISTREES.</p>	<table style="width: 100%; border-collapse: collapse;"> <tr><td>INFORMATIONS GENERALES . . . . .</td><td style="text-align: right;">11</td></tr> <tr><td>VACCINATION INFANTILE . . . . .</td><td style="text-align: right;">12</td></tr> <tr><td>SOINS INFANTILES</td><td style="text-align: right;">13</td></tr> <tr><td>PLANNING FAMILIAL. . . . .</td><td style="text-align: right;">14</td></tr> <tr><td>CPN. . . . .</td><td style="text-align: right;">15</td></tr> <tr><td>MATERNITE</td><td style="text-align: right;">17</td></tr> <tr><td>SERVICES IST</td><td style="text-align: right;">18</td></tr> <tr><td>TUBERCULOSE . . . . .</td><td style="text-align: right;">19</td></tr> <tr><td>COUNSELING ET DEPISTAGE VIH</td><td style="text-align: right;">21</td></tr> <tr><td>MALDIES NON TRANSMISSIBLES</td><td style="text-align: right;">22</td></tr> <tr><td>PETITE CHIRURGIE</td><td style="text-align: right;">23</td></tr> <tr><td>PAS VISITÉ AVANT</td><td style="text-align: right;">31</td></tr> </table>	INFORMATIONS GENERALES . . . . .	11	VACCINATION INFANTILE . . . . .	12	SOINS INFANTILES	13	PLANNING FAMILIAL. . . . .	14	CPN. . . . .	15	MATERNITE	17	SERVICES IST	18	TUBERCULOSE . . . . .	19	COUNSELING ET DEPISTAGE VIH	21	MALDIES NON TRANSMISSIBLES	22	PETITE CHIRURGIE	23	PAS VISITÉ AVANT	31	SECTION SUIVANTE/SERVICE
INFORMATIONS GENERALES . . . . .	11																										
VACCINATION INFANTILE . . . . .	12																										
SOINS INFANTILES	13																										
PLANNING FAMILIAL. . . . .	14																										
CPN. . . . .	15																										
MATERNITE	17																										
SERVICES IST	18																										
TUBERCULOSE . . . . .	19																										
COUNSELING ET DEPISTAGE VIH	21																										
MALDIES NON TRANSMISSIBLES	22																										
PETITE CHIRURGIE	23																										
PAS VISITÉ AVANT	31																										
1551	<b>PRECAUTIONS DE BASE ET CONDITIONS POUR LA CONSULTATION DES CLIENTES</b>	OBSERVÉ	RAPPORTÉ PAS VU	PAS DSIPONIBLE																							
01	EAU COURANTE (DU ROBINET, DANS UN SEAU AVEC ROBINET, OU UN PICHET)	1	2	3																							
02	SAVON POUR LE LAVAGE DES MAINS (PEUT ETRE DU SAVON LIQUIDE)	1	2	3																							
03	LAVE-MAINS A BASE D'ALCOOL / DISTRIBUTEUR DE SOLUTION HYDRO ALCOOLIQUE	1	2	3																							
04	POUBELLE (A PEDALE) AVEC COUVERCLE, GARNIE DE SACHET PLASTIQUE	1 06 ↘	2	3																							
05	AUTRE TYPE DE POUBELLE (SANS PEDALE, SANS SACHET PLASTIQUE INTERIEUR)	1	2	3																							
06	BOITE POUR OBJETS TRANCHANTS ("BOITE DE SECURITE")/OBJET PIQUANT COUPANT TRANCHANT(OPCT)	1	2	3																							
07	GANTS EN LATEX JETABLES (GANTS D'EXAMEN OU GANTS STERILES)	1	2	3																							
08	DESINFECTANT [PAR EX, CHLORINE, HIBITANE, ALCOOL]/ ANTISEPTIQUE	1	2	3																							
09	SERINGUES JETABLES A USAGE UNIQUE OU SERINGUES AUTO-BLOQUANTES	1	2	3																							
10	MASQUES MEDICAUX	1	2	3																							
11	BLOUSES	1	2	3																							
12	PROTEGE-YEUX [LUNETTES DE PROTECTION]	1	2	3																							
13	NORMES ET PROTOCOLES SUR LES PRECAUTIONS DE BASE	1	2	3																							
1552	<p>DEMANDER A VOIR LE LIEU OU ON DELIVRE LES SERVICES DE PTME.</p> <p>DECRIRE LE CADRE DE LA PIECE OU L'ENDROIT.</p>	<table style="width: 100%; border-collapse: collapse;"> <tr><td>SALLE SEPARÉE. . . . .</td><td style="text-align: right;">1</td></tr> <tr><td>AUTRE SALLE AVEC INTIMITÉ AUDITIVE ET VISUELLE. . . . .</td><td style="text-align: right;">2</td></tr> <tr><td>INTIMITÉ VISUELLE SEULEMENT</td><td style="text-align: right;">3</td></tr> <tr><td>PAS D'INTIMITÉ. . . . .</td><td style="text-align: right;">4</td></tr> </table>	SALLE SEPARÉE. . . . .	1	AUTRE SALLE AVEC INTIMITÉ AUDITIVE ET VISUELLE. . . . .	2	INTIMITÉ VISUELLE SEULEMENT	3	PAS D'INTIMITÉ. . . . .	4																	
SALLE SEPARÉE. . . . .	1																										
AUTRE SALLE AVEC INTIMITÉ AUDITIVE ET VISUELLE. . . . .	2																										
INTIMITÉ VISUELLE SEULEMENT	3																										
PAS D'INTIMITÉ. . . . .	4																										
REMERCIEZ LE REpondANT ET ALLEZ AU POINT DE COLLECTE DE DONNEES SUIVANT, S'IL EST DIFFERENT DE L'ENDROIT OÙ VOUS ETES ACTUELLEMENT.																											

## SECTION 16: ACCOUCHEMENT ET SOINS AUX NOUVEAU-NES

1600	<b>VERIFIEZ Q102.07</b> FOURNITURE DE SERVICES POUR ACCOUCHEMENT NORMAL ET/OU SOINS AUX NOUVEAU-NES	PAS DE FOURNITURE DE SERVICES POUR ACCOUCHEMENT NORMAL ET/OU SOINS AUX NOUVEAU-NES SECTION SUIVANTE OU SERVICE SUIVANT	
------	--	---	--

DEMANDER QU'ON VOUS MONTRE L'ENDROIT OU ON DELIVRE LES SERVICES POUR ACCOUCHEMENT NORMAL.  
 IDENTIFIER LA PERSONNE LA PLUS INFORMEE SUR LES SERVICES D'ACCOUCHEMENT.  
 SE PRESENTER, EXPLIQUER LE BUT DE L'ENQUETE ET POSER LES QUESTIONS SUIVANTES.

1601	Est-ce qu'un prestataire qualifié en matière d'accouchement, est présent dans la structure ou disponible sur appel, tout le temps (24H/24) y compris les weekends, pour procurer ces services?	OUI ..... 1 NON..... 2	→ 1604
1602	Est-ce qu'il y a un tableau de permanence, une liste d'appel ou un programme journalier d'affectation du personnel?	OUI ..... 1 NON..... 2	→ 1604
1603	Puis-je le voir?	OBSERVÉ .....1 RAPPORTÉ, PAS VU. .... 2	

### ACTIVITES ESSENTIELLES EN CAS D'ALERTE

1604	Veillez me dire si les services suivants ont une fois été fournis par les prestataires de cette structure, en tant qu'élément de leur travail. Si oui, est-ce que ces services ont été fournis au moins une fois au cours des 3 derniers mois	(A) DÉJÀ ÉTÉ FOURNI DANS LA STRUCTURE			(B) FOURNI AU COURS DES 3 DERNIERS MOIS		
		OUI	NON	NSP	OUI	NON	NSP
01	ADMINISTRATION PAR VOIE PARENTERALE D'ANTIBIOTIQUES (IV OU IM)	1 → b	2 02 ↙	8 02 ↘	1	2	8
02	ADMINISTRATION PAR VOIE PARENTERALE D'OXYTOCIQUE (IV OU IM)	1 → b	2 03 ↙	8 03 ↘	1	2	8
03	ADMINISTRATION PAR VOIE PARENTERALE D'UN ANTICONVULSIVANT POUR L'ECLAMPSIE (IV OU IM)	1 → b	2 04 ↙	8 04 ↘	1	2	8
04	ASSISTANCE A L'ACCOUCHEMENT PAR VOIE BASSE	1 → b	2 05 ↙	8 05 ↘	1	2	8
05	RETRAIT MANUEL DU PLACENTA	1 → b	2 06 ↙	8 06 ↘	1	2	8
06	RETRAIT POSTPARTUM DE RESIDUES PLACENTAIRES	1 → b	2 07 ↙	8 07 ↘	1	2	8
07	REAMINATION NEONATALE	1 → b	2 08 ↙	8 08 ↘	1	2	8
08	CORTICOSTEROIDES POUR UN TRAVAIL PREMATURE	1 → b	2 1605 ↙	8 1605 ↘	1	2	8
1605	Est-ce que les directives nationales sur la Prise en charge intégrée de la grossesse et de l'accouchement, sont disponibles dans ce service?				OUI..... 1	NON..... 2	→ 1607
1606	Puis-je les voir?				OBSERVÉES ..... 1	RAPPORTÉES, PAS VUES ..... 2	
1607	Est-ce que vous avez les directives nationales sur les soins obstétricaux d'urgence complets?  ACCEPTABLE SI C'EST UNE PARTIE D'UNE AUTRE DIRECTIVE.				OUI..... 1	NON..... 2	→ 1609
1608	Puis-je les voir?				OBSERVÉES ..... 1	RAPPORTÉES, PAS VUES. .... 2	
1609	Est-ce que vous avez les directives sur la prise en charge du travail prématuré?  ACCEPTABLE SI C'EST UNE PARTIE D'AUTRES DIRECTIVES.				OUI..... 1	NON..... 2	→ 1611
1610	Puis-je les voir?				OBSERVÉES ..... 1	RAPPORTÉES, PAS VUES. .... 2	
1611	Est-ce que dans cette structure on pratique la méthode kangourou pour les nouveaux né à faible poids?				OUI..... 1	NON..... 2	→ 1613



1612	Est-ce qu'il y a une salle séparée où on pratique la méthode kangourou ou est-ce qu'elle est intégrée dans le service principal de maternité?	OUI, SALLE SEPARÉE ..... 1 NON, INTEGRÉ ..... 2	
1613	Est-ce que les prestataires dans cette structure utilisent le partogramme pour surveiller le travail et l'accouchement?	OUI ..... 1 PAS D'UTILISATION DE PARTOGRAMME ..... 2	→ 1615
1614	Est-ce que dans cette structure, on utilise systématiquement, de manière sélective, ou pas du tout le partogramme?	SYSTEMATIQUEMENT ..... 1 SELECTIVEMENT ..... 2	
1615	Combien de lits réservés au service maternité sont disponibles dans cette structure?	# DE LITS RESERVES A LA MATERNITE <input type="text"/> <input type="text"/> <input type="text"/> NSP ..... 998	
1616	Combien de lits réservés pour les accouchements sont disponibles dans ce service ?	# DE LITS RESERVES AUX ACCOUCHEMENTS <input type="text"/> <input type="text"/> <input type="text"/> NSP ..... 998	
1617	Est-ce que cette structure participe à des analyses (revue de cas) régulières sur la mortalité maternelle et néonatale ou bien sur "les cas évités de justesse"?	OUI ..... 1 NON ..... 2	→ 1622
1618	Est-ce que ces analyses sont faites sur les mères seulement, les nouveaux-nés ou sur les deux à la fois?	POUR LES MERES SEULEMENT ..... 1 POUR LES NOUVEAUX-NES SEULEMENT ..... 2 POUR LES DEUX ..... 3	→ 1621
1619	A quelle fréquence les analyses sur la mortalité maternelle ou sur " <u>les cas évités de justesse</u> " sont-elles faites?	CHAQUE: <input type="text"/> <input type="text"/> SEMAINES SEULEMENT QUAND UN CAS SURVIENT ... 53 NSP ..... 98	
1620	<b>VERIFIEZ Q1618:</b>  REPONSE "3" ENCERCLEE <input type="checkbox"/>	REPONSE "3" PAS ENCERCLEE <input type="checkbox"/>	→ 1622
1621	A quelle fréquence les analyses sur la mortalité néonatale ou sur les " <u>cas évités de justesse</u> " sont-elles faites?	CHAQUE: <input type="text"/> <input type="text"/> SEMAINE SEULEMENT QUAND UN CAS SURVIENT. ... 53 TJRS AVEC CELLE SUR LA MORTALITE MATERNELLE ..... 95 NSP ..... 98	

EQUIPEMENTS ET MATERIELS POUR LES ACCOUCHEMENTS

1622	Je voudrais savoir si les éléments suivants sont disponibles dans ce service d'accouchement, et s'ils sont fonctionnels.	(A) DISPONIBLE			(B) FONCTIONNEL		
		OBSERVE	RAPPORTE PAS VU	PAS DISPONIBLE	OUI	NON	NSP
01	INCUBATEUR	1 → b	2 → b	3 ] 02 ←	1	2	8
02	AUTRE SOURCE EXTERNE DE CHALEUR	1 → b	2 → b	3 ] 03 ←	1	2	8
03	LAMPE D'EXAMEN (LAMPE DE POCHE OK)	1 → b	2 → b	3 ] 04 ←	1	2	8
04	ASPIRATEUR CATHETER	1 → b	2 → b	3 ] 05 ←	1	2	8
05	ASPIRATEUR POIRE	1 → b	2 → b	3 ] 06 ←	1	2	8
06	VENTOUSE OBSTETRICALE EXTRACTOR	1 → b	2 → b	3 ] 07 ←	1	2	8
07	ASPIRATEUR MANUEL OU KIT D&C	1 → b	2 → b	3 ] 08 ←	1	2	8
08	BALLON ET MASQUE RESPIRATOIRE	1 → b	2 → b	3 ] 09 ←	1	2	8
09	THERMOMETRE	1 → b	2 → b	3 ] 10 ←	1	2	8
10	THERMOMETRE POUR BASSE TEMPERATURE	1 → b	2 → b	3 ] 11 ←	1	2	8
11	PESE-BEBE	1 → b	2 → b	3 ] 12 ←	1	2	8
12	STETHOSCOPE DE PINARD (OBSTETRICAL)	1 → b	2 → b	3 ] 13 ←	1	2	8
13	TENSIOMETRE	1 → b	2 → b	3 ] 14 ←	1	2	8
14	STETHOSCOPE	1 → b	2 → b	3 ] 1623 ←	1	2	8
1623	Est-ce que vous disposez des éléments suivants? Si oui, je voudrais les voir	OBSERVE	RAPPORTE PAS VU	PAS DISPONIBLE			
01	TABLE D'ACCOUCHEMENT	1	2	8			
02	MATERIEL POUR LA DELIVRANCE	1	2	8			
03	FILS DE CLAMPAGE POUR CORDON OMBILICAL	1	2	8			
04	SPECULUM	1	2	8			
05	CISEAUX POUR EPISIOTOMIE	1	2	8			
06	CISEAUX OU LAMES POUR CORDON OMBILICAL	1	2	8			
07	MATERIEL ET AIGUILLES POUR SUTURE	1	2	8			
08	PORTES-AIGUILLES	1	2	8			
09	PINCES DE COCHERE	1	2	8			
10	PINCES A CLAMPER	1	2	8			
11	PORTE-COMPRESSES	1	2	8			
12	PARTOGRAMME VIERGE	1	2	8			
1624	Est-ce que cette structure observe <b>systématiquement</b> les pratiques suivantes, qui concernent le postpartum ou les nouveau-nés?	OUI	NON	NSP			
01	Poser le bébé sur le ventre de la mère juste après l'accouchement (Peau sur Peau)	1	2	8			
02	Sécher et couvrir les nouveau-nés pour les réchauffer	1	2	8			
03	commencer l'allaitement dans l'heure qui suit l'accouchement	1	2	8			
04	Examen systématique et complet (de la tête aux pieds) du nouveau-né avant sa sortie	1	2	8			
05	Aspiration à l'aide d'une sonde	1	2	8			

06	Aspiration à l'aide d'une poire	1	2	8		
07	Pesée immédiate du nouveau-né	1	2	8		
08	Administration de Vitamin K au nouveau-né	1	2	8		
09	Appliquer de la Tetracycline dans les deux yeux	1	2	8		
10	Donner un bain complet (plonger le nouveau-né dans de l'eau) peu après (c'est-à-dire dans les minutes/heures) après la naissance	1	2	8		
11	Donner au nouveau-né le colostrum par la mise au sein immédiat	1	2	8		
12	Donner au nouveau-né le vaccin polio oral avant la sortie	1	2	8		
13	Faire le BCG au nouveau-né avant sa sortie	1	2	8		
1625	Veuillez me dire si les médicaments ou les éléments suivants sont disponibles dans ce service aujourd'hui. Je voudrais les voir. VERIFIER POUR VOIR SI UN AU MOINS EST VALIDE (NON PERIME)	(A) OBSERVE DISPONIBLE		(B) NON OBSERVE		
		AU MOINS UN VALIDE	DISPONIBLE AUCUN VALIDE	RAPPORTE DISPONIBLE PAS VU	INSP / PAS DISPONIBLE AUJOURD'HUI	NON, OU JAMAIS DISPONIBLE
01	POMMADE ANTIBIOTIQUE POUR LES YEUX	1	2	3	4	5
02	ANTIBIOTIQUE INJECTABLE (PAR EX., CEFTRIAXONE)	1	2	3	4	5
03	UTEROTONIQUE INJECTABLE (PAR EX., OXYTOCINE)	1	2	3	4	5
04	SULFATE DE MAGNESIUM	1	2	3	4	5
05	DIAZEPAM INJECTABLE	1	2	3	4	5
06	SOLUTION IV (EXPANSEURS DU VOLUME PLASMATIQUE)/ (GROSSE MOLECULE)AVEC LE NECESSAIRE A PERFUSION	1	2	3	4	5
07	DESINFECTANT POUR LA PEAU	1	2	3	4	5
08	SOLUTION DE CHLORHEXIDINE A 4% (NETTOYAGE DU CORDON OMBILICAL)	1	2	3	4	5

**PTME PENDANT LE TRAVAIL ET L'ACCOUCHEMENT**

1626	Est-ce que dans ce service vous faites la PTME pour les femmes qui viennent pour accoucher?	OUI..... 1 NON..... 2					
1627	Est-ce que les prestataires de la maternité font le dépistage du VIH dans ce service?	OUI..... 1 NON..... 2	→ 1629				
1628	Puis-je voir un exemplaire du kit TDR du VIH?  VERIFIEZ POUR VOIR SI AU MOINS UN EST VALIDE	OBSERVÉ, AU MOINS UN VALIDE..... 1 OBSERVÉ, AUCUN VALIDE..... 2 RAPPORTÉ DISPONIBLE, PAS VU..... 3					
1629	Est-ce que vous avez des stocks d'ARV pour la PTME, dans ce service?	OUI..... 1 NON..... 2	→ 1650				
1630	Veuillez me dire si les médicaments antirétroviraux suivants pour la PTME sont disponibles dans ce service aujourd'hui. Je voudrais les voir. VERIFIER POUR VOIR SI AU MOINS UN EST VALIDE (NON PERIME)	(A) OBSERVE DISPONIBLE	(B) NON OBSERVE				
		AU MOINS UN VALIDE	DISPONIBLE AUCUN VALIDE	RAPPORTE DISPONIBLE PAS VU	NSP / PAS DISPONIBLE AUJOURD'HUI	NON / OU JAMAIS DISPONIBLE	
01		ZIDOVDINE (AZT) COMPRIMES	1	2	3	4	5
02		NEVIRAPINE (NVP) COMPRIMES	1	2	3	4	5
03		LAMIVUDINE (3TC) COMPRIMES	1	2	3	4	5
04		LOPINAVIR (LPV/r) COMPRIMES	1	2	3	4	5
05		ABACAVIR (ABC) COMPRIMES	1	2	3	4	5
06		EFAVIRENZ (EFV) COMPRIMES	1	2	3	4	5
07		TENAFOVIR DISOPROXIL FUMARATE (TDF) COMPRIMES	1	2	3	4	5
08		EMTRICITABINE (FTC)	1	2	3	4	5
09		ZIDOVDINE (ZDV) + LAMIVUDINE (3TC)	1	2	3	4	5
10	NEVIRAPINE (NVP) SIROP	1	2	3	4	5	
11	ZIDOVDINE (AZT) SIROP	1	2	3	4	5	

**PRECAUTIONS DE BASE**

1650	VISITER LA SALLE OU L'ENDROIT POUR VOIR S'IL Y A LES ELEMENTS LISTES CI-DESSOUS. POUR CEUX QUE VOUS NE VOYEZ PAS; DEMANDER AU REpondANT DE VOUS LES MONTRER.  SI LA MEME SALLE OU LE MEME ENDROIT A DÉJÀ ÉTÉ VISITÉ INDIQUER LE SERVICE OU LES DONNEES ONT DÉJÀ ÉTÉ ENREGISTREES.	INFORMATIONS GENERALES . . . . .	11	SECTION SUIVANTE/SERVICE
		VACCINATION INFANTILE . . . . .	12	
SOINS INFANTILES	13			
PLANNING FAMILIAL. . . . .	14			
CPN. . . . .	15			
PTME	16			
SERVICES IST	18			
TUBERCULOSE . . . . .	19			
COUNSELING ET DEPISTAGE VIH	21			
MALDIES NON TRANSMISSIBLES	22			
PETITE CHIRURGIE	23			
PAS VISITÉ AVANT	31			
1651	<b>STANDARD PRECAUTIONS AND CONDITIONS FOR CLIENT EXAMINATION</b>	OBSERVE	REPORTÉ PAS VU	PAS DISPONIBLE
01	EAU COURANTE (DU ROBINET, DANS UN SEAU AVEC ROBINET, OU UN PICHET)	1	2	3
02	SAVON POUR LE LAVAGE DES MAINS (PEUT ETRE DU SAVON LIQUIDE)	1	2	3
03	LAVE-MAINS A BASE D'ALCOOL / DISTRIBUTEUR DE SOLUTION HYDRO ALCOOLIQUE	1	2	3
04	POUBELLE (A PEDALE) AVEC COUVERCLE, GARNIE DE SACHET PLASTIQUE	1 06 ↙	2	3
05	AUTRE TYPE DE POUBELLE (SANS PEDALE, SANS SACHET PLASTIQUE INTERIEUR)	1	2	3
06	BOITE POUR OBJETS TRANCHANTS ("BOITE DE SECURITE")/ OBJET PIQUANT COUPANT TRANCHANT (OPCT)	1	2	3
07	GANTS EN LATEX JETABLES (GANTS D'EXAMEN OU GANTS STERILES)	1	2	3
08	DESINFECTANT [PAR EX, CHLORINE, HIBITANE, ALCOOL]/ ANTISEPTIQUE	1	2	3
09	SERINGUES JETABLES A USAGE UNIQUE OU SERINGUES AUTO-DESTRUCTIBLES	1	2	3
10	MASQUES MEDICAUX	1	2	3
11	BLOUSES	1	2	3
12	PROTEGE-YEUX [LUNETTES DE PROTECTION]	1	2	3
13	NORMES ET PROTOCOLES SUR LES PRECAUTIONS DE BASE	1	2	3
1652	DECRIRE LA SALLE OU L'ENDROIT OU SE TROUVE LA MATERNITE	SALLE SEPARÉE. . . . .	1	
		AUTRE SALLE AVEC INTIMITÉ AUDITIVE ET VISUELLE. . . . .	2	
		INTIMITÉ VISUELLE SEULEMENT	3	
		PAS D'INTIMITÉ. . . . .	4	

REMERCEZ LE REpondANT ET ALLEZ AU POINT DE COLLECTE DE DONNEES SUIVANT, S'IL EST DIFFERENT DE L'ENDROIT OÙ VOUS ETES ACTUELLEMENT.

## SECTION 17: PALUDISME

1700	<b>VERIFIEZ Q102.08:</b> FOURNITURE DE SERVICES POUR LE PALUDISME <input style="width: 20px; height: 15px; border: 1px solid black;" type="checkbox"/>	PAS DE FOURNITURE DE SERVICES POUR LE PALUDISME <input style="width: 20px; height: 15px; border: 1px solid black;" type="checkbox"/>  SECTION SUIVANTE OU SERVICE SUIVANT
------	--	--

DEMANDER QU'ON VOUS MONTRE L'ENDROIT OU ON RECOIT LES PATIENTS VENANT CONSULTER POUR LE PALUDISME.  
 IDENTIFIER LA PERSONNE LA PLUS INFORMEE SUR LES PRESTATIONS DE SERVICES SUR LE PALU.  
 SE PRESENTER. EXPLIQUER LE BUT DE L'ENQUETE ET POSER LES QUESTIONS SUIVANTES.

1701	Combien de jours par mois, les services concernant le paludisme sont disponibles dans votre structure? [UTILISER UN MOIS DE 4 SEMAINES POUR CALCULER LE NOMBRE DE JOURS]	JOURS/MOIS ..... <input style="width: 20px; height: 15px; border: 1px solid black;" type="text"/> <input style="width: 20px; height: 15px; border: 1px solid black;" type="text"/>	
1702	Est-ce que dans cette structure, les prestataires font le diagnostic du paludisme?	OUI ..... 1 NON. .... 2	→ 1710
1703	Est-ce que les prestataires utilisent les tests sanguins (GE/TDR) pour vérifier le diagnostic du paludisme?	OUI ..... 1 NON. .... 2	→ 1710
1704	Est-ce que les prestataires utilisent les tests sanguins systématiquement ou parfois seulement?	SYSTEMATIQUEMENT/TOUJOURS. .... 1 PARFOIS SEULEMENT. .... 2	
1705	Est-ce que les prestataires utilisent le test de diagnostic rapide pour diagnostiquer le paludisme?	OUI ..... 1 NON. .... 2	→ 1710
1706	Puis-je voir un échantillon du kit TDR du paludisme?  VERIFIER POUR VOIR SI UN KIT AU MOINS EST VALIDE	OBSERVÉ, AU MOINS UN VALIDE. .... 1 OBSERVÉ, AUCUN VALIDE. .... 2 RAPPORTÉ DISPONIBLE, PAS VU. .... 3	
1707	OBSERVEZ ET DEMANDEZ LA MARQUE OU LE TYPE DU KIT TDR DU PALUDISME	MARQUE MALARIA/TYPE Ag PF. .... 1 AUTRE ..... 2 PRECISER	
1708	Est-ce que vous possédez un manuel de formation, un affichage ou d'autre aide pour l'usage de TDR du paludisme ou Ordinogramme?	OUI ..... 1 NON ..... 2	→ 1710
1709	Puis-je voir le manuel de formation, l'affichage ou d'autre aide pour l'usage de TDR du paludisme ou l'ordinogramme?	OBSERVÉ. .... 1 RAPPORTÉ, PAS VU. .... 2	
1710	Est-ce que les prestataires prescrivent un traitement contre le paludisme selon les directives?	OUI ..... 1 NON. .... 2	
1711	Est-ce que les directives nationales en matière de diagnostic et de traitement du paludisme sont disponibles aujourd'hui dans ce service? ACCEPTABLE SI C'EST UNE PARTIE D'UNE AUTRE DIRECTIVE.	OUI ..... 1 NON. .... 2	→ 1713
1712	Puis-je les voir?	OBSERVÉES ..... 1 RAPPORTÉES, PAS VUES ..... 2  SECTION SUIVANTE OU SERVICE SUIVANT	←
1713	Est-ce que d'autres types de directives pour le diagnostic et le traitement du paludisme sont disponibles aujourd'hui dans ce service? ACCEPTABLE SI C'EST UNE PARTIE D'UNE AUTRE DIRECTIVE.	OUI ..... 1 NON. .... 2  SECTION SUIVANTE OU SERVICE SUIVANT	←
1714	Puis je les voir?	OBSERVÉES ..... 1 RAPPORTÉES, PAS VUES ..... 2	

REMERCEZ LE REpondant ET ALLEZ AU POINT DE COLLECTE DE DONNEES SUIVANT, S'IL EST DIFFERENT DE L'ENDROIT OU VOUS ETES ACTUELLEMENT.

## SECTION 18: INFECTIONS SEXUELLEMENT TRANSMISSIBLES

1800	<b>VERIFIEZ Q102.09</b> FOURNITURE DE SERVICES POUR LES IST <input type="checkbox"/>	PAS DE FOURNITURE DE SERVICES POUR LES IST <input type="checkbox"/> SECTION SUIVANTE / SERVICE SUIVANT <input type="checkbox"/>	
DEMANDER QU'ON VOUS MONTRE L'ENDROIT OU ON FOURNIT LES SERVICES IST. IDENTIFIER LA PERSONNE LA PLUS INFORMEE SUR LA FOURNITURE DES SERVICES IST. SE PRESENTER, EXPLIQUER LE BUT DE L'ENQUETE ET POSER LES QUESTIONS SUIVANTES.			
1801	Combien de jours par mois les services IST sont disponibles dans cette structure? [UTILISER UN MOIS DE 4 SEMAINES POUR CALCULER LE NOMBRE DES JOURS]	JOURS/MOIS ..... <input style="width: 40px; height: 20px;" type="text"/>	
1802	Est-ce que les prestataires de cette structure font le diagnostic des IST?	OUI ..... 1 NON. .... 2	→ 1804
1803	Comment se fait le diagnostic des IST?	APPROCHE SYNDROMIQUE SEULEMENT. .... 1 ETIOLOGIE (LABO) SEULEMENT. .... 2 A LA FOIS SYNDROMIQUE ET ETIOLOGIQUE. .... 3	
1804	Est-ce que les prestataires prescrivent un traitement pour les IST?	OUI ..... 1 NON. .... 2	
1805	<b>VERIFIEZ Q1802 ET Q1804</b> REPONSE "1" ENCERCLEE DANS SOIT Q1802 OU Q1804 OU LES DEUX <input type="checkbox"/>	REPONSE "1" PAS ENCERCLEE NI DANS Q1802 NI Q1804 <input type="checkbox"/> SECTION SUIVANTE / SERVICE SUIVANT <input type="checkbox"/>	
1806	Est-ce que les patients IST consultés dans ce service ont jamais été référés pour un counseling et un dépistage du VIH, ou bien ce service leur sont offert dans cette structure?	OUI ..... 1 NON. .... 2	→ 1810
1807	Est-ce que les patients IST consultés dans ce service sont systématiquement référés pour un counseling et un dépistage du VIH, ou bien ils le sont seulement quand ils sont suspectés d'être infectés par le VIH?	SYSTEMATIQUEMENT REFERRE OU SERVICE OFFERT. . 1 SEULEMENT EN CAS DE SUSPICION D'INFECTION PAR LE HIV ..... 2	
1808	Est-ce que les prestataires du service IST font le dépistage du VIH dans ce service même?	OUI ..... 1 NON. .... 2	→ 1810
1809	Puis-je voir un échantillon du kit TDR du VIH?  VERIFIER POUR VOIR SI UN KIT AU MOINS EST VALIDE	OBSERVÉ, AU MOINS UN VALIDE. .... 1 OBSERVÉ, AUCUN VALIDE. .... 2 RAPPORTÉ DISPONIBLE, PAS VU. .... 3	
1810	Est-ce que les directives nationales pour le diagnostic et le traitement des IST sont disponibles dans ce service?  ACCEPTABLE SI C'EST UNE PARTIE D'UNE AUTRE DIRECTIVE.	OUI ..... 1 NON. .... 2	→ 1812
1811	Puis je les voir?	OBSERVÉES ..... 1 RAPPORTÉES, PAS VUES ..... 2	→ 1814
1812	Est-ce qu'il y a d'autres types de directives pour le diagnostic et le traitement des IST qui sont disponibles dans ce service? ACCEPTABLE SI C'EST UNE PARTIE D'UNE AUTRE DIRECTIVE.	OUI ..... 1 NON. .... 2	→ 1814
1813	Puis-je les voir?	OBSERVÉES ..... 1 RAPPORTÉES, PAS VUES ..... 2	
1814	Est-ce que cette structure pratique la notification du partenaire pour les IST?	OUI ..... 1 NON. .... 2	→ 1816
1815	Est-ce que la notification est toujours active ou parfois (quand la structure contacte le partenaire) ou bien est-elle seulement passive (quand la structure demande aux patients d'informer ou d'amener leurs partenaires)?	TOUJOURS ACTIVE ..... 1 PARFOIS ACTIVE. .... 2 SEULEMENT PASSIVE. .... 3	
1816	Est-ce qu'on utilise des fiches ou des carnets de santé individuels?	OUI ..... 1 NON. .... 2	→ 1818
1817	Puis-je voir une fiche individuelle ou un carnet de santé individuel. (Vierge ou pas).	OBSERVÉE ..... 1 RAPPORTÉE, PAS VUE ..... 2	

1818	DEMANDER A VOIR LES ELEMENTS SUIVANTS ET INDIQUER S'ILS SE TROUVENT DANS LA SALLE MEME DE COUNSELING OU DE CONSULTATION POUR LES PATIENTS IST, OU BIEN DANS UNE SALLE ADJACENTE.				
	<b>SUPPORTS VISUELS POUR LA SENSIBILISATION DES PATIENTS:</b>	OBSERVE	RAPPORTE, PAS VU	PAS DISPONIBLE	NSP
01	Sur les IST	1	2	3	8
02	sur le VIH/SIDA	1	2	3	8
03	sur le cancer du col de l'utérus	1	2	3	8
04	Posters sur les IST (pourrait concerner aussi le VIH/SIDA)	1	2	3	8
05	Posters sur le VIH/SIDA	1	2	3	8
06	Modèle pour démontrer l'utilisation du condom masculin	1	2	3	8
07	Modèle pour démontrer l'utilisation du condom féminin	1	2	3	8
	<b>INFORMATIONS QUE LE PATIENT EMPORTE AVEC LUI</b>				
08	Sur les IST	1	2	3	8
09	Sur le VIH/SIDA	1	2	3	8
10	Sur le cancer du col de l'utérus	1	2	3	8
11	Matériel d'IEC sur les condoms masculins	1	2	3	8
12	Matériels d'IEC sur les condoms féminins	1	2	3	8
13	Condoms masculins qu'on peut donner au patient	1	2	3	8
14	Condoms féminins qu'on peut donner au patient	1	2	3	8



## PRECAUTIONS DE BASE

1850	<p>VISITER LA SALLE OU L'ENDROIT POUR VOIR S'IL Y A LES ELEMENTS LISTES CI-DESSOUS. POUR CEUX QUE VOUS NE VOYEZ PAS, DEMANDER A VOTRE REpondANT DE VOUS LES MONTRER.</p> <p>SI LA MEME SALLE OU LE MEME ENDROIT A DÉJÀ ÉTÉ VISITÉ, INDIQUER LE SERVICE OU LES DONNEES ONT DÉJÀ ÉTÉ ENREGISTREES.</p>	<table style="width: 100%; border-collapse: collapse;"> <tr> <td style="width: 80%;">INFORMATIONS GENERALES .....</td> <td style="width: 20%; text-align: right;">11</td> </tr> <tr> <td>VACCINATION INFANTILE .....</td> <td style="text-align: right;">12</td> </tr> <tr> <td>SOINS INFANTILES .....</td> <td style="text-align: right;">13</td> </tr> <tr> <td>PLANNING FAMILIAL .....</td> <td style="text-align: right;">14</td> </tr> <tr> <td>CPN .....</td> <td style="text-align: right;">15</td> </tr> <tr> <td>PTME .....</td> <td style="text-align: right;">16</td> </tr> <tr> <td>MATERNITE .....</td> <td style="text-align: right;">17</td> </tr> <tr> <td>TUBERCULOSE .....</td> <td style="text-align: right;">19</td> </tr> <tr> <td>COUNSELING ET DEPISTAGE VIH .....</td> <td style="text-align: right;">21</td> </tr> <tr> <td>MALADIES NON TRANSMISSIBLES .....</td> <td style="text-align: right;">22</td> </tr> <tr> <td>PETITE CHIRURGIE .....</td> <td style="text-align: right;">23</td> </tr> <tr> <td>PAS VISITE AVANT .....</td> <td style="text-align: right;">31</td> </tr> </table>	INFORMATIONS GENERALES .....	11	VACCINATION INFANTILE .....	12	SOINS INFANTILES .....	13	PLANNING FAMILIAL .....	14	CPN .....	15	PTME .....	16	MATERNITE .....	17	TUBERCULOSE .....	19	COUNSELING ET DEPISTAGE VIH .....	21	MALADIES NON TRANSMISSIBLES .....	22	PETITE CHIRURGIE .....	23	PAS VISITE AVANT .....	31
INFORMATIONS GENERALES .....	11																									
VACCINATION INFANTILE .....	12																									
SOINS INFANTILES .....	13																									
PLANNING FAMILIAL .....	14																									
CPN .....	15																									
PTME .....	16																									
MATERNITE .....	17																									
TUBERCULOSE .....	19																									
COUNSELING ET DEPISTAGE VIH .....	21																									
MALADIES NON TRANSMISSIBLES .....	22																									
PETITE CHIRURGIE .....	23																									
PAS VISITE AVANT .....	31																									
1851	<b>PRECAUTIONS DE BASE ET CONDITIONS POUR LA CONSULTATION DES PATIENTS</b>	<table style="width: 100%; border-collapse: collapse;"> <tr> <td style="width: 33%; text-align: center;">OBSERVE</td> <td style="width: 33%; text-align: center;">RAPPORTE, PAS VU</td> <td style="width: 33%; text-align: center;">PAS DISPONIBLE</td> </tr> </table>	OBSERVE	RAPPORTE, PAS VU	PAS DISPONIBLE																					
OBSERVE	RAPPORTE, PAS VU	PAS DISPONIBLE																								
01	EAU COURANTE (DU ROBINET, DANS UN SEAU AVEC ROBINET, OU UN PICHET)	<table style="width: 100%; border-collapse: collapse;"> <tr> <td style="width: 33%; text-align: center;">1</td> <td style="width: 33%; text-align: center;">2</td> <td style="width: 33%; text-align: center;">3</td> </tr> </table>	1	2	3																					
1	2	3																								
02	SAVON POUR LE LAVAGE DES MAINS (PEUT ETRE DU SAVON LIQUIDE)	<table style="width: 100%; border-collapse: collapse;"> <tr> <td style="width: 33%; text-align: center;">1</td> <td style="width: 33%; text-align: center;">2</td> <td style="width: 33%; text-align: center;">3</td> </tr> </table>	1	2	3																					
1	2	3																								
03	LAVE-MAINS A BASE D'ALCOOL/DISTRIBUTEUR DE SOLUTION HYDROALCOOLIQUE	<table style="width: 100%; border-collapse: collapse;"> <tr> <td style="width: 33%; text-align: center;">1</td> <td style="width: 33%; text-align: center;">2</td> <td style="width: 33%; text-align: center;">3</td> </tr> </table>	1	2	3																					
1	2	3																								
04	POUBELLE (A PEPALE) AVEC COUVERCLE, GARNIE DE SACHET PLASTIQUE	<table style="width: 100%; border-collapse: collapse;"> <tr> <td style="width: 33%; text-align: center;">1 06 ↙</td> <td style="width: 33%; text-align: center;">2</td> <td style="width: 33%; text-align: center;">3</td> </tr> </table>	1 06 ↙	2	3																					
1 06 ↙	2	3																								
05	AUTRE TYPE DE POUBELLE (SANS PEDALE, SANS SACHET PLASTIQUE INTERIEUR)	<table style="width: 100%; border-collapse: collapse;"> <tr> <td style="width: 33%; text-align: center;">1</td> <td style="width: 33%; text-align: center;">2</td> <td style="width: 33%; text-align: center;">3</td> </tr> </table>	1	2	3																					
1	2	3																								
06	BOITE POUR OBJETS TRANCHANTS ("BOITE DE SECURITE")	<table style="width: 100%; border-collapse: collapse;"> <tr> <td style="width: 33%; text-align: center;">1</td> <td style="width: 33%; text-align: center;">2</td> <td style="width: 33%; text-align: center;">3</td> </tr> </table>	1	2	3																					
1	2	3																								
07	GANTS EN LATEX JETABLES	<table style="width: 100%; border-collapse: collapse;"> <tr> <td style="width: 33%; text-align: center;">1</td> <td style="width: 33%; text-align: center;">2</td> <td style="width: 33%; text-align: center;">3</td> </tr> </table>	1	2	3																					
1	2	3																								
08	DESINFECTANT [PAR EX., CHLORINE, HIBITANE, ALCOOL]	<table style="width: 100%; border-collapse: collapse;"> <tr> <td style="width: 33%; text-align: center;">1</td> <td style="width: 33%; text-align: center;">2</td> <td style="width: 33%; text-align: center;">3</td> </tr> </table>	1	2	3																					
1	2	3																								
09	SERINGUES JETABLES A USAGE UNIQUE OU SERINGUES AUTO-DESTRUCTIBLES	<table style="width: 100%; border-collapse: collapse;"> <tr> <td style="width: 33%; text-align: center;">1</td> <td style="width: 33%; text-align: center;">2</td> <td style="width: 33%; text-align: center;">3</td> </tr> </table>	1	2	3																					
1	2	3																								
10	MASQUES	<table style="width: 100%; border-collapse: collapse;"> <tr> <td style="width: 33%; text-align: center;">1</td> <td style="width: 33%; text-align: center;">2</td> <td style="width: 33%; text-align: center;">3</td> </tr> </table>	1	2	3																					
1	2	3																								
11	BLOUSES	<table style="width: 100%; border-collapse: collapse;"> <tr> <td style="width: 33%; text-align: center;">1</td> <td style="width: 33%; text-align: center;">2</td> <td style="width: 33%; text-align: center;">3</td> </tr> </table>	1	2	3																					
1	2	3																								
12	PROTEGE-YEUX [LUNETTES DE PROTECTION]	<table style="width: 100%; border-collapse: collapse;"> <tr> <td style="width: 33%; text-align: center;">1</td> <td style="width: 33%; text-align: center;">2</td> <td style="width: 33%; text-align: center;">3</td> </tr> </table>	1	2	3																					
1	2	3																								
13	NORMES ET PROTOCOLES SUR LES PRECAUTIONS DE BASE	<table style="width: 100%; border-collapse: collapse;"> <tr> <td style="width: 33%; text-align: center;">1</td> <td style="width: 33%; text-align: center;">2</td> <td style="width: 33%; text-align: center;">3</td> </tr> </table>	1	2	3																					
1	2	3																								
1852	<p>DECRIRE LE CADRE DE LA SALLE OU DE L'ENDROIT OU SONT DELIVRES LES SERVICES IST</p>	<table style="width: 100%; border-collapse: collapse;"> <tr> <td style="width: 80%;">SALLE SEPARÉE .....</td> <td style="width: 20%; text-align: right;">1</td> </tr> <tr> <td>AUTRE SALLE AVEC INTIMITÉ AUDITIVE ET VISUELLE .....</td> <td style="text-align: right;">2</td> </tr> <tr> <td>INTIMITÉ VISUELLE SEULEMENT</td> <td style="text-align: right;">3</td> </tr> <tr> <td>PAS D'INTIMITÉ .....</td> <td style="text-align: right;">4</td> </tr> </table>	SALLE SEPARÉE .....	1	AUTRE SALLE AVEC INTIMITÉ AUDITIVE ET VISUELLE .....	2	INTIMITÉ VISUELLE SEULEMENT	3	PAS D'INTIMITÉ .....	4																
SALLE SEPARÉE .....	1																									
AUTRE SALLE AVEC INTIMITÉ AUDITIVE ET VISUELLE .....	2																									
INTIMITÉ VISUELLE SEULEMENT	3																									
PAS D'INTIMITÉ .....	4																									
<p>REMERCEZ LE REpondANT ET ALLEZ AU POINT SUIVANT DE COLLECTE DE DONNEES, S'IL EST DIFFERENT DE L'ENDROIT OU VOUS ETES ACTUELLEMENT.</p>																										

## SECTION 19: TUBERCULOSE

1900	<b>VERIFIEZ Q102.10</b> FOURNITURE DE SERVICES POUR LA TBC <input type="checkbox"/>	PAS DE FOURNITURE DE SERVICES POUR LA TBC <input type="checkbox"/> SECTION SUIVANTE OU SERVICE SUIVANT <input type="checkbox"/>
DEMANDER QU'ON VOUS MONTRE LE LOCAL OU ON FOURNIT LES SERVICES SUR LA TBC. IDENTIFIER LA PERSONNE LA PLUS INFORMEE SUR LA PRESTATION DE SERVICES SUR LA TB. SE PRESENTER, EXPLIQUER LE BUT DE L'ENQUETE ET POSER LES QUESTIONS SUIVANTES.		
1901	Combien de jours par mois les services de santé sur la TBC sont-ils fournis?  UTILISER UN MOIS DE 4 SEMAINES POUR CALCULER LE # DE JOURS	NOMBRE DE JOURS <input style="width: 30px; height: 20px;" type="text"/> <input style="width: 30px; height: 20px;" type="text"/>

### DIAGNOSTIC DE LA TUBERCULOSE

1902	Est-ce que les prestataires de cette structure font le diagnostic de la tuberculose chez un patient?	OUI ..... 1 NON ..... 2	→1904
1903	Quelle est la méthode la plus utilisée par les prestataires pour faire le diagnostic de la TBC?  SONDER POUR DETERMINER LA METHODE LA PLUS UTILISEE.	EXAMEN DES CRACHATS ..... 1 RADIOGRAPHIE SEULEMENT ..... 2 SOIT EXAMEN CRACHATS SOIT RADIO. . . 3 A LA FOIS EXAMEN CRACHATS ET RADIO 4 SYMPTOMES CLINIQUES SEULEMENT. . . 5 TEST MOLECULAIRE GENEXPERT ..... 6	
1904	Est-ce que les prestataires ont une fois référé des patients en dehors de la structure pour le diagnostic de la TBC?	OUI ..... 1 NON ..... 2	→1907
1905	Est-ce que cet établissement a un accord avec une structure de référence pour que les résultats des tests de dépistage de la TBC vous soient retournés, soit directement, soit par le patient?	OUI ..... 1 NON ..... 2	
1906	Est-ce qu'il existe un registre sur lequel les patients qui sont référés pour le diagnostic de la TBC sont répertoriés?	OUI ..... 1 NON ..... 2	→1908
1907	Puis-je voir le registre des patients qui sont référés ?  VERIFIER SI LES RESULTATS DES DIAGNOSTICS Y SONT ENREGISTRES	REGISTRE VU (PAPIER) ..... 1 REGISTRE VU (ELECTRONIQUE) ..... 2 REGISTRE PAS VU. .... 3	
1907A	Est-ce que la structure fait les controles microscopiques des TB a frottis positifs?	OUI ..... 1 NON ..... 2	→1908
1907B	Quelle est la frequence des controles microscopiques que cette structure fait?	M2 ..... 1 M5 ..... 2 FIN DE TRAITEMENT ..... 3 M2,M5 ET FIN DE TRAITEMENT ..... 4	

### TRAITEMENT DE LA TUBERCULOSE

1908	Est-ce que les prestataires de cette structure prescrivent un traitement pour la TBC ou bien gèrent les patients qui sont sous traitement anti-tuberculeux?	OUI ..... 1 NON ..... 2	→1910
1909	Quel est le schéma ou l'approche thérapeutique que les prestataires utilisent pour le suivi des patients <u>nouvellement diagnostiqués</u> comme ayant la TBC?  PRECISER POUR AVOIR LA REPONSE CORRECTE	TRAITEMENT DIRECTEMENT OBSERVE 6MOIS ..... 1 SUIVI APRES 2 MOIS DE TRAITEMENT DIRECTEMENT OBSERVE EFFECTUE AILLEURS. .... 2 DIAGNOSTIC ET TRAITÉ LE PATIENT HOSPITALISE REFERE AILLEURS POUR SUIVI. .... 3 TRAITEMENT COMPLET SANS FAIRE LE TRAITEMENT DIRECTEMENT OBSERVE ..... 4 DIAGNOSTIQUE, PRESCRIT/FOURNIT DES MEDICAMENTS SEULEMENT, PAS DE SUIVI. .... 5 DIAGNOSTIC SEULEMENT, PAS DE TRAITEMENT OU DE PRESCRIPTION DE MEDICAMENTS. .... 6	→1910
1909A	A quel niveau se fait le traitement directement observe	TDO SANITAIRE ..... 1 TDO COMMUNAUTAIRE ..... 2 TDO FAMILIAL ..... 3	

1910	<b>VERIFIEZ Q1902 AND Q1908</b>  FOURNITURE DE <input type="checkbox"/> DE DIAGNOSTIC OU DE TRAITEMENT DE LA TBC ↓	PAS DE FOURNITURE DE <input type="checkbox"/> DE DIAGNOSTIC OU DE TRAITEMENT DE LA TBC  SECTION SUIVANTE / SERVICE SUIVANT ←	
1911	Est-ce qu'il existe un système pour dépister le VIH chez les patients tuberculeux?	OUI ..... 1 NON ..... 2	→1913
1912	Puis-je voir un registre ou une preuve de ce système de dépistage du VIH chez les patients de TBC?  LE SYSTEME PEUT ETRE SOUS FORME D'UN REGISTRE	SYSTEME OR REGISTRE OBSERVE ..... 1 SYSTEME OR REGISTRE RAPPORTE, PAS VU ..... 2	
1913	Est-ce que le test de dépistage rapide du VIH est disponible dans ce service?	OUI ..... 1 NON ..... 2	→1915
1914	Puis-je voir un échantillon du kit TDR du VIH?  VERIFIER POUR VOIR SI UN KIT AU MOINS EST VALIDE	OBSERVÉ, AU MOINS UN VALIDE ..... 1 OBSERVÉ, AUCUN VALIDE ..... 2 RAPPORTÉ DISPONIBLE, PAS VU ..... 3	
1915	Est-ce que les directives nationales ou un manuel en matière de prise en charge de la TBC sont disponibles dans ce service?	OUI ..... 1 NON ..... 2	→1917
1916	Puis-je les voir?	OBSERVÉES ..... 1 RAPPORTÉES, PAS VUES ..... 2	
1917	Est-ce que les directives ou un référentiels pour la gestion de la co-infection VIH et TBC sont disponibles dans ce service?  PEUT FAIRE PARTIE D'UNE AUTRE DIRECTIVE	OUI ..... 1 NON ..... 2	→1919
1918	Puis-je les voir?	OBSERVÉES ..... 1 RAPPORTÉES, PAS VUES ..... 2	
1919	Est-ce que des directives sur le traitement de la TBC-MDR (Multi Drugs Resistant) sont disponibles dans ce service?  PEUT FAIRE PARTIE D'UNE AUTRE DIRECTIVE	OUI ..... 1 NON ..... 2	→1921
1920	Puis-je les voir?	OBSERVÉES ..... 1 RAPPORTÉES, PAS VUES ..... 2	
1921	<b>VERIFIEZ Q1903</b> REPONSES 1, 3 OU 4 <input type="checkbox"/> ENCERCLEES ↓	REPONSES 1, 3 OU 4 <input type="checkbox"/> PAS ENCERCLEES	→1950
1922	Est-ce que vous avez dans ce services des crachoirs pour collecter des échantillons de crachat?	OUI ..... 1 NON ..... 2	
1923	Puis-je en voir un?	OBSERVÉ ..... 1 RAPPORTÉ, PAS VU ..... 2	

## PRECAUTIONS DE BASE

1950	<p>VISITER LA SALLE OU L'ENDROIT POUR VOIR S'IL Y A LES ELEMENTS LISTES CI-DESSOUS. POUR CEUX QUE VOUS NE VOYEZ PAS, DEMANDER A VOTRE REpondANT DE VOUS LES MONTRER.</p> <p>SI LA MEME SALLE OU LE MEME ENDROIT A DÉJÀ ÉTÉ VISITE, INDIQUER LE SERVICE OU LES DONNEES ONT DÉJÀ ÉTÉ ENREGISTREES.</p>	<table style="width: 100%; border-collapse: collapse;"> <tr> <td>INFORMATIONS GENERALES .....</td> <td style="text-align: right;">11</td> </tr> <tr> <td>VACCINATION INFANTILE .....</td> <td style="text-align: right;">12</td> </tr> <tr> <td>SOINS INFANTILES .....</td> <td style="text-align: right;">13</td> </tr> <tr> <td>PLANNING FAMILIAL .....</td> <td style="text-align: right;">14</td> </tr> <tr> <td>CPN .....</td> <td style="text-align: right;">15</td> </tr> <tr> <td>PTME .....</td> <td style="text-align: right;">16</td> </tr> <tr> <td>MATERNITE .....</td> <td style="text-align: right;">17</td> </tr> <tr> <td>IST .....</td> <td style="text-align: right;">18</td> </tr> <tr> <td>COUNSELING ET DEPISTAGE VIH .....</td> <td style="text-align: right;">21</td> </tr> <tr> <td>MALADIES NON TRANSMISSIBLES .....</td> <td style="text-align: right;">22</td> </tr> <tr> <td>CHIRURGIE MINEURE .....</td> <td style="text-align: right;">23</td> </tr> <tr> <td>PAS VISITE AVANT .....</td> <td style="text-align: right;">31</td> </tr> </table>	INFORMATIONS GENERALES .....	11	VACCINATION INFANTILE .....	12	SOINS INFANTILES .....	13	PLANNING FAMILIAL .....	14	CPN .....	15	PTME .....	16	MATERNITE .....	17	IST .....	18	COUNSELING ET DEPISTAGE VIH .....	21	MALADIES NON TRANSMISSIBLES .....	22	CHIRURGIE MINEURE .....	23	PAS VISITE AVANT .....	31	SECTION SUIVANTE/SERVICE ↓																																
INFORMATIONS GENERALES .....	11																																																										
VACCINATION INFANTILE .....	12																																																										
SOINS INFANTILES .....	13																																																										
PLANNING FAMILIAL .....	14																																																										
CPN .....	15																																																										
PTME .....	16																																																										
MATERNITE .....	17																																																										
IST .....	18																																																										
COUNSELING ET DEPISTAGE VIH .....	21																																																										
MALADIES NON TRANSMISSIBLES .....	22																																																										
CHIRURGIE MINEURE .....	23																																																										
PAS VISITE AVANT .....	31																																																										
1951	<b>PRECAUTIONS DE BASE ET CONDITIONS POUR LA CONSULTATION DES PATIENTS</b>	<table style="width: 100%; border-collapse: collapse;"> <thead> <tr> <th style="width: 10%;"></th> <th style="width: 20%;">OBSERVE</th> <th style="width: 20%;">RAPPORTE PAS VU</th> <th style="width: 20%;">PAS DISPONIBLE</th> </tr> </thead> <tbody> <tr> <td>01</td> <td style="text-align: center;">1</td> <td style="text-align: center;">2</td> <td style="text-align: center;">3</td> </tr> <tr> <td>02</td> <td style="text-align: center;">1</td> <td style="text-align: center;">2</td> <td style="text-align: center;">3</td> </tr> <tr> <td>03</td> <td style="text-align: center;">1</td> <td style="text-align: center;">2</td> <td style="text-align: center;">3</td> </tr> <tr> <td>04</td> <td style="text-align: center;">1 06 ↙</td> <td style="text-align: center;">2</td> <td style="text-align: center;">3</td> </tr> <tr> <td>05</td> <td style="text-align: center;">1</td> <td style="text-align: center;">2</td> <td style="text-align: center;">3</td> </tr> <tr> <td>06</td> <td style="text-align: center;">1</td> <td style="text-align: center;">2</td> <td style="text-align: center;">3</td> </tr> <tr> <td>07</td> <td style="text-align: center;">1</td> <td style="text-align: center;">2</td> <td style="text-align: center;">3</td> </tr> <tr> <td>08</td> <td style="text-align: center;">1</td> <td style="text-align: center;">2</td> <td style="text-align: center;">3</td> </tr> <tr> <td>09</td> <td style="text-align: center;">1</td> <td style="text-align: center;">2</td> <td style="text-align: center;">3</td> </tr> <tr> <td>10</td> <td style="text-align: center;">1</td> <td style="text-align: center;">2</td> <td style="text-align: center;">3</td> </tr> <tr> <td>11</td> <td style="text-align: center;">1</td> <td style="text-align: center;">2</td> <td style="text-align: center;">3</td> </tr> <tr> <td>12</td> <td style="text-align: center;">1</td> <td style="text-align: center;">2</td> <td style="text-align: center;">3</td> </tr> <tr> <td>13</td> <td style="text-align: center;">1</td> <td style="text-align: center;">2</td> <td style="text-align: center;">3</td> </tr> </tbody> </table>		OBSERVE	RAPPORTE PAS VU	PAS DISPONIBLE	01	1	2	3	02	1	2	3	03	1	2	3	04	1 06 ↙	2	3	05	1	2	3	06	1	2	3	07	1	2	3	08	1	2	3	09	1	2	3	10	1	2	3	11	1	2	3	12	1	2	3	13	1	2	3	
	OBSERVE	RAPPORTE PAS VU	PAS DISPONIBLE																																																								
01	1	2	3																																																								
02	1	2	3																																																								
03	1	2	3																																																								
04	1 06 ↙	2	3																																																								
05	1	2	3																																																								
06	1	2	3																																																								
07	1	2	3																																																								
08	1	2	3																																																								
09	1	2	3																																																								
10	1	2	3																																																								
11	1	2	3																																																								
12	1	2	3																																																								
13	1	2	3																																																								
1952	DECRIRE LE CADRE DE LA SALLE OU DE L'ENDROIT OU SONT DELIVRES LES SERVICES DE TBC	<table style="width: 100%; border-collapse: collapse;"> <tr> <td>SALLE SEPARÉE .....</td> <td style="text-align: right;">1</td> </tr> <tr> <td>AUTRE SALLE AVEC INTIMITÉ AUDITIVE ET VISUELLE .....</td> <td style="text-align: right;">2</td> </tr> <tr> <td>INTIMITÉ VISUELLE SEULEMENT</td> <td style="text-align: right;">3</td> </tr> <tr> <td>PAS D'INTIMITÉ .....</td> <td style="text-align: right;">4</td> </tr> </table>	SALLE SEPARÉE .....	1	AUTRE SALLE AVEC INTIMITÉ AUDITIVE ET VISUELLE .....	2	INTIMITÉ VISUELLE SEULEMENT	3	PAS D'INTIMITÉ .....	4																																																	
SALLE SEPARÉE .....	1																																																										
AUTRE SALLE AVEC INTIMITÉ AUDITIVE ET VISUELLE .....	2																																																										
INTIMITÉ VISUELLE SEULEMENT	3																																																										
PAS D'INTIMITÉ .....	4																																																										
1953	<b>VERIFIEZ Q214</b> ANTI-TUBERCULEUX STOCKES AILLEURS OU OU PAS STOCKES ( <b>REPONSE 1 PAS ENERCLEE</b> ) <input type="checkbox"/>	ANTITUBERCULEUX STOCKES DANS LE SERVICE DE TBC ( <b>RESPONSE 1 ENERCLEE</b> ) <input type="checkbox"/>	→ 931																																																								
REMERCEZ LE REpondANT ET ALLEZ AU POINT SUIVANT DE COLLECTE DE DONNEES, S'IL EST DIFFERENT DE L'ENDROIT OU VOUS ETES ACTUELLEMENT.																																																											

## SECTION 20: TEST DE DEPISTAGE DU VIH

2000	<b>VERIFIEZ Q102.11</b> FOURNITURE DE SERVICES DE DEPISTAGE DU VIH DANS LA STRUCTURE <input type="checkbox"/>	PAS DE FOURNITURE DE SERVICES DE DEPISTAGE DU VIH DANS LA STRUCTURE <input type="checkbox"/> SECTION SUIVANTE OU SERVICE SUIVANT →
DEMANDER QU'ON VOUS MONTRE L'ENDROIT OU ON DELIVRE LES SERVICES DE COUNSELING ET DE DEPISTAGE DU VIH. IDENTIFIER LA PERSONNE LA PLUS INFORMEE SUR LE COUNSELING ET LE DEPISTAGE DU VIH. SE PRESENTER. EXPLIQUER LE BUT DE L'ENQUETE ET POSER LES QUESTIONS SUIVANTES.		
2001	Combien de jours par mois les services de dépistage du VIH sont-ils délivrés dans la structure? UTILISER UN MOIS DE 4 SEMAINES POUR CALCULER LE # DE JOURS	NOMBRE DES JOURS. . . . . <input style="width: 20px; height: 20px;" type="text"/> <input style="width: 20px; height: 20px;" type="text"/>
2002	Quand un prestataire voudrait qu'un patient fasse le test de dépistage du VIH, ou bien quand le patient accepte de faire le test, quelle est la procédure qui est suivie? En d'autres termes, quelles sont les options possibles pour faire le test de dépistage?  APRES QUE LA REPONSE EST DONNEE, SONDER POUR DETERMINER TOUTES LES AUTRES PROCEDURES POUR FAIRE LE DEPISTAGE DU VIH.  ENCERCLER TOUT CE QUI S'APPLIQUE	TEST DE DEPISTAGE RAPIDE DANS LE SERVICE A PRELEVEMENT DE SANG ICI ET ENVOYE AU LABO PATIENT ENVOYE A UN AUTRE SERVICE DE LA STRUCTURE. . . . . C PATIENT ENVOYE AU LABO DE LA STRUCTURE. D PATIENT ENVOYE A UN SERVICE EXTERNE. . . . . E PRELEVEMENT DE SANG ICI ET ENVOYE A UN SERVICE EXTERNE . . . . . F
2003	<b>VERIFIEZ Q2002</b> FOURNITURE DEPISTAGE RAPIDE DU VIH DANS CE SERVICE ("A" ENCERCLE) <input type="checkbox"/>	PAS DE FOURNITURE DEPISTAGE RAPIDE DU VIH DANS CE SERVICE ("A" PAS ENCERCLE) <input type="checkbox"/> → 2005
2004	Puis-je voir un kit TDR du VIH?  VERIFIER POUR VOIR SI UN KIT AU MOINS EST VALIDE	OBSERVÉ, AU MOINS UN VALIDE. . . . . 1 OBSERVÉ, AUCUN VALIDE. . . . . 2 RAPPORTÉ DISPONIBLE, PAS VU. . . . . 3
2005	Est-ce qu'il existe dans ce service des tableaux/fiches/cartes individuelles pour les patients qui reçoivent des prestations dans ce service? (par ex., un carnet de. Cela renvoie à tout système, où les informations individuelles sur les patients sont enregistrées de telle sorte qu'un fichier de tous les soins et services sont disponibles dans un seul document?	OUI . . . . . 1 NON PAS DE DOSSIER INDIVIDUEL DE MALADE. . . . . 2 → 2007
2006	Puis-je voir un exemplaire de dossier de malade?	OBSERVÉ. . . . . 1 RAPPORTÉ, PAS VU. . . . . 2
2007	Est-ce que les directives nationales sur le counseling et le dépistage du VIH sont disponibles dans ce service?	OUI . . . . . 1 NON . . . . . 2 → 2009
2008	Puis-je les voir?	OBSERVÉES. . . . . 1 RAPPORTÉES, PAS VUES. . . . . 2 → 2011
2009	Est-ce que d'autres types de directives sur le dépistage du VIH sont disponibles dans ce service?	OUI . . . . . 1 NON . . . . . 2 → 2011
2010	Puis-je les voir?	OBSERVÉES. . . . . 1 RAPPORTÉES, PAS VUES. . . . . 2
2011	Est-ce que le personnel de cet établissement a accès à la prophylaxie post-exposition contre le VIH?	OUI . . . . . 1 NON . . . . . 2
2012	Est-ce que des protocoles/directives écrites pour la prophylaxie post-exposition sont disponibles dans ce service?  PEUT FAIRE PARTIE D'UN AUTRE DOCUMENT	OUI . . . . . 1 NON . . . . . 2 → 2014
2013	Puis-je les voir?	OBSERVÉES. . . . . 1 RAPPORTÉES, PAS VUES. . . . . 2
2014	<b>VERIFIEZ Q2002</b> PRELEVEMENT DE SANG DANS LE SERVICE ("A" OU "B" OU "F" ENCERCLE) <input type="checkbox"/>	PAS DE PRELEVEMENT DE SANG DANS SERVICE (NI "A" NI "B" NI "F" ENCERCLE) <input type="checkbox"/> → 2052

## PRECAUTIONS DE BASE

2050	<p>VISITER LA SALLE OU L'ENDROIT OU ON DELIVRE LES SERVICES DE COUNSELING ET DEPISTAGE SUR LE VIH POUR VOIR S'IL Y A LES ELEMENTS LISTES CI-DESSOUS. POUR CEUX QUE VOUS NE VOYEZ PAS, DEMANDER A VOTRE REPIONDANT DE VOUS LES MONTRER.</p> <p>SI LA MEME SALLE OU LE MEME ENDROIT A DÉJÀ ÉTÉ VISITE, INDIQUER LE SERVICE OU LES DONNEES ONT DÉJÀ ÉTÉ ENREGISTREES.</p>	<p>INFORMATIONS GENERALES ..... 11</p> <p>VACCINATION INFANTILE ..... 12</p> <p>SOINS INFANTILES. .... 13</p> <p>PLANNING FAMILIAL ..... 14</p> <p>CPN. .... 15</p> <p>PTME. .... 16</p> <p>MATERNITE. .... 17</p> <p>IST ..... 18</p> <p>TUBERCULOSE ..... 19</p> <p>MALADIES NON TRANSMISSIBLES. .... 22</p> <p>PETITE CHIRURGIE ..... 23</p> <p>PAS VISITE AVANT. .... 31</p>	→2053	
2051	<b>PRECAUTIONS DE BASE ET CONDITIONS POUR LA CONSULTATION DES PATIENTS</b>	OBSERVE	RAPPORTE PAS VU	PAS DISPONIBLE
01	EAU COURANTE (DU ROBINET, DANS UN SEAU AVEC ROBINET, OU UN PICHET)	1	2	3
02	SAVON POUR LE LAVAGE DES MAINS (PEUT ETRE DU SAVON LIQUIDE)	1	2	3
03	LAVE-MAINS A BASE D'ALCOOL/DISTRIBUTEUR DE SOLUTION HYDRO ALCOOLIQUE	1	2	3
04	POUBELLE (A PEDALE) AVEC COUVERCLE, GARNIE DE SACHET PLASTIQUE	1 06 ↙	2	3
05	AUTRE TYPE DE POUBELLE (SANS PEDALE, SANS SACHET PLASTIQUE INTERIEUR)	1	2	3
06	BOITE POUR OBJETS TRANCHANTS ("BOITE DE SECURITE")/ OBJET PIQUANT COUPANT TRANCHANT (OPCT)	1	2	3
07	GANTS JETABLES EN LATEX (GANTS D'EXAMEN OU GANTS STERILES)	1	2	3
08	DESINFECTANT [PAR EX., CHLORINE, HIBITANE, ALCOOL]/ ANTISEPTIQUES	1	2	3
09	SERINGUES JETABLES A USAGE UNIQUE OU SERINGUES AUTO-BLOQUANTES	1	2	3
10	MASQUES	1	2	3
11	BLOUSES	1	2	3
12	PROTEGE-YEUX [LUNETTES DE PROTECTION]	1	2	3
13	NORMES ET PROTOCOLES SUR LES PRECAUTIONS DE BASE	1	2	3
2052	DECRIRE LE CADRE DE LA SALLE OU DE L'ENDROIT	SALLE SEPARÉE..... 1	AUTRE SALLE AVEC INTIMITÉ AUDITIVE ET VISUELLE..... 2	INTIMITÉ VISUELLE SEULEMENT 3
2053	Est-ce que des condoms à donner aux patients recevant des services de counseling et de dépistage du VIH, sont disponibles dans ce service?	OUI ..... 1	NON ..... 2	→2055
2054	Puis-je voir quelques condoms?	OBSERVÉS ..... 1	RAPPORTÉS, PAS VUS..... 2	
2055	<p><b>VERIFIEZ Q2002</b></p> <p>DEPISTAGE EXTERNE DU VIH (SOIT "E" OU "F" ENCERCLE) <input type="checkbox"/></p>	<p>PAS DE DEPISTAGE EXTERNE DU VIH (NI "E" OU "F" ENCERCLE) <input type="checkbox"/></p> <p><b>SECTION SUIVANTE OU SERVICE SUIVANT</b> ←</p>		
2056	Est-ce que cet établissement a un accord avec la structure structure de référence pour les tests, pour que les résultats soient retournés ici, soit directement soit par le patient?	OUI ..... 1	NON ..... 2	← <input type="checkbox"/>
2057	Puis-je voir quelques evidences de cet accord?	OBSERVÉ..... 1	RAPPORTÉ, PAS VU..... 2	
REMERCEZ LE REPONDANT ET ALLEZ AU POINT SUIVANT DE COLLECTE DE DONNEES, S'IL EST DIFFERENT DE L'ENDROIT OU VOUS ETES ACTUELLEMENT.				

## SECTION 21: TRAITEMENT DU VIH

2100	<b>VERIFIEZ Q102.12</b>  FOURNITURES DE SERVICES DE TRAITEMENT DU VIH <input type="checkbox"/>	PAS DE FOURNITURES DE SERVICES DE TRAITEMENT DU VIH <input type="checkbox"/>  SECTION SUIVANTE OU SERVICE SUIVANT ←	
------	--	---	--

DEMANDER A VOIR L'ENDOIT OU ON FOURNIT LES SERVICES DU TRAITEMENT DU VIH.  
 IDENTIFIER LA PERSONNE LA PLUS INFORMEE SUR CES SERVICES. SE PRESENTER, EXPLIQUER LE BUT DE L'ENQUETE ET POSER LES QUESTIONS SUIVANTES.

2101	Est-ce que les prestataires de santé dans cette structure prescrivent un traitement ARV	OUI ..... 1 NON ..... 2	
2102	Est-ce que les prestataires de santé dans cette structure fournissent des services de suivi du traitement aux personnes sous ARV, y compris la fourniture de services communautaires?	OUI, SERVICE DE SUIVI DANS LA STRUCTURE ..... 1 OUI, SERVICE DE SUIVI DANS LA STRUCTURE ET DANS LA COMMUNAUTE ..... 2 NON ..... 3	
2103	VERIFIEZ Q2101 ET Q2102 REPONSE "1" ENERCLEE DANS SOIT Q2101 OU Q2102 OU LES DEUX <input type="checkbox"/>	REPONSE "1" PAS ENERCLEE NI DANS Q2101 NI Q2102 <input type="checkbox"/>  SECTION SUIVANTE OU SERVICE SUIVANT ←	
2104	Est-ce que les <b>Directives Nationales sur le traitement</b> ARV sont disponibles dans ce service?	OUI ..... 1 NON ..... 2	→2106
2105	Puis-je les voir?	OBSERVÉES. .... 1 RAPPORTÉES, PAS VUES ..... 2	→2108
2106	Est-ce que d'autres types de directives sur le traitement ARV sont disponibles dans ce service?	OUI ..... 1 NON ..... 2	→2108
2107	Puis-je les voir?	OBSERVÉ. .... 1 RAPPORTÉ, PAS VU. .... 2	

### TESTS DE BASE AVANT LE TRAITEMENT ARV

2108	Pour chacun des tests suivants, veuillez SVP indiquer s'ils font des tests de base de façon systématiquement, sélective ou jamais, avant de mettre un patient sous ARV.				
		TEST DE SITUATION DE REFERENCE EFFECTUÉ DE FACON			
	TEST	SYSTEMATIQUE	SELECTIVE	NON / JAMAIS	NSP
01	Hemoglobine/hematocrite	1	2	3	8
02	Comptage globulaire complet (Hemogramme)	1	2	3	8
03	Comptage cellules CD4+ (cellules T)	1	2	3	8
04	Charge virale VIH ARN	1	2	3	8
05	Test de grossesse pour les femmes	1	2	3	8
06	Bilan des fonctions rénales (creatinine sérique, urée et électrolites)	1	2	3	8
07	Analyse d'urines	1	2	3	8
08	Tests de fonction hépatique	1	2	3	8
09	Test crachat pour la TBC	1	2	3	8
10	Hépatite B	1	2	3	8
11	Radiographie du thorax	1	2	3	8
12	Tous autres tests de routine (SPECIFIER)	1	2	3	8

## TESTS DE SUIVI DES PATIENTS SOUS TARV

2109	Pour chacun des tests suivants, veuillez SVP indiquer si <b>un test de suivi</b> est fait systématiquement, de manière sélective ou jamais <b>pendant que le patient est sous TARV (c'est-à-dire pour le suivi)</b>				
		TEST DE SUIVI EFFECTUÉ DE FACON			
	TEST	SYSTEMATIQUE	SELECTIVE	NON / JAMAIS	NSP
01	Hémoglobine/hématocrite	1	2	3	8
02	Comptage globulaire complet (Hemogramme)	1	2	3	8
03	Comptage cellules CD4+ (cellules T)	1	2	3	8
04	Charge virale VIH ARN	1	2	3	8
05	Test de grossesse pour les femmes	1	2	3	8
06	Bilan des fonctions rénales (créatinine sérique, urée et électrolytes)	1	2	3	8
07	Analyse d'urines	1	2	3	8
08	Tests de fonction hépatique	1	2	3	8
09	Test crachat pour la TBC	1	2	3	8
10	Hépatite B	1	2	3	8
11	Radiographie du thorax	1	2	3	8
12	Tous autres tests de routine _____ (SPECIFIER)	1	2	3	8
2110	<b>VERIFIEZ Q216</b> ARV STOCKES AILLEURS OU PAS STOCKES ( <b>REPONSE 1 PAS ENCERCLEE</b> ) <input type="checkbox"/>			ARV STOCKES DANS LE SERVICE DE TARV ( <b>REPONSE 1 ENCERCLEE</b> ) <input type="checkbox"/> → 941	
REMERCEZ VOTRE REpondANT ET ALLEZ AU POINT DE COLLECTE DE DONNEES SUIVANT, S'IL EST DIFFERENT DE L'ENDROIT OU VOUS ETES ACTUELLEMENT.					



## SECTION 22: SOINS ET SERVICES DE SOUTIEN CONTRE LE VIH

2200	<b>VERIFIEZ Q102.13</b> FOURNITURE DE SOINS ET DE SERVICES DE SOUTIEN CONTRE LE VIH	PAS DE FOURNITURE DE SOINS ET DE SERVICES DE SOUTIEN CONTRE LE VIH			
		SECTION SUIVANTE OU SERVICE SUIVANT			
DEMANDER QU'ON VOUS MONTRE L'ENDROIT OU ON DELIVRE LES SOINS ET LES SERVICES DE SOUTIEN CONTRE LE VIH. IDENTIFIER LA PERSONNE LA PLUS INFORMEE SUR CE SUJET. SE PRESENTER, EXPLIQUER LE BUT DE L'ENQUETE ET POSER LES QUESTIONS SUIVANTES.					
2201	Veuillez SVP me dire si les prestataires de santé fournissent les services suivants pour les personnes vivant avec le VIH/SIDA:	<table style="width: 100%; border-collapse: collapse;"> <tr> <td style="width: 33%; text-align: center;">OUI</td> <td style="width: 33%; text-align: center;">NON</td> <td style="width: 33%; text-align: center;">NSP</td> </tr> </table>	OUI	NON	NSP
OUI	NON	NSP			
01	Prescrire un traitement contre toute infection opportuniste ou symptôme lié au VIH/SIDA Cela inclut le traitement des infections fongiques topiques.	<table style="width: 100%; border-collapse: collapse;"> <tr> <td style="width: 33%; text-align: center;">1</td> <td style="width: 33%; text-align: center;">2</td> <td style="width: 33%; text-align: center;">8</td> </tr> </table>	1	2	8
1	2	8			
02	Faire un traitement systématique par voie intraveineuse des infections fongiques spécifiques telles que la méningite à cryptocoque	<table style="width: 100%; border-collapse: collapse;"> <tr> <td style="width: 33%; text-align: center;">1</td> <td style="width: 33%; text-align: center;">2</td> <td style="width: 33%; text-align: center;">8</td> </tr> </table>	1	2	8
1	2	8			
03	Faire un traitement pour le sarcome de Kaposi	<table style="width: 100%; border-collapse: collapse;"> <tr> <td style="width: 33%; text-align: center;">1</td> <td style="width: 33%; text-align: center;">2</td> <td style="width: 33%; text-align: center;">8</td> </tr> </table>	1	2	8
1	2	8			
04	Faire ou prescrire un traitement palliatif pour les patients, tels que la gestion des symptômes ou de la douleur ou les soins infirmiers aux patients en phase terminale, ou très affaiblis.	<table style="width: 100%; border-collapse: collapse;"> <tr> <td style="width: 33%; text-align: center;">1</td> <td style="width: 33%; text-align: center;">2</td> <td style="width: 33%; text-align: center;">8</td> </tr> </table>	1	2	8
1	2	8			
05	Fournir des services de réhabilitation nutritionnelle, c'est-à-dire l'éducation et la fourniture au patient de suppléments nutritionnels	<table style="width: 100%; border-collapse: collapse;"> <tr> <td style="width: 33%; text-align: center;">1</td> <td style="width: 33%; text-align: center;">2</td> <td style="width: 33%; text-align: center;">8</td> </tr> </table>	1	2	8
1	2	8			
06	Prescrire ou fournir un supplément de protéines enrichies	<table style="width: 100%; border-collapse: collapse;"> <tr> <td style="width: 33%; text-align: center;">1</td> <td style="width: 33%; text-align: center;">2</td> <td style="width: 33%; text-align: center;">8</td> </tr> </table>	1	2	8
1	2	8			
07	Fournir des soins pédiatriques pour les enfants atteints du VIH/SIDA	<table style="width: 100%; border-collapse: collapse;"> <tr> <td style="width: 33%; text-align: center;">1</td> <td style="width: 33%; text-align: center;">2</td> <td style="width: 33%; text-align: center;">8</td> </tr> </table>	1	2	8
1	2	8			
08	Prescrire ou fournir un traitement préventif contre la TB (INH + Pyridoxine)	<table style="width: 100%; border-collapse: collapse;"> <tr> <td style="width: 33%; text-align: center;">1</td> <td style="width: 33%; text-align: center;">2</td> <td style="width: 33%; text-align: center;">8</td> </tr> </table>	1	2	8
1	2	8			
09	Fournir un traitement préventif primaire contre les infections opportunistes, tel que le traitement préventif au Cotrimoxazole	<table style="width: 100%; border-collapse: collapse;"> <tr> <td style="width: 33%; text-align: center;">1</td> <td style="width: 33%; text-align: center;">2</td> <td style="width: 33%; text-align: center;">8</td> </tr> </table>	1	2	8
1	2	8			
10	Fournir ou prescrire un supplément en oligo-éléments tels que des vitamines ou du fer	<table style="width: 100%; border-collapse: collapse;"> <tr> <td style="width: 33%; text-align: center;">1</td> <td style="width: 33%; text-align: center;">2</td> <td style="width: 33%; text-align: center;">8</td> </tr> </table>	1	2	8
1	2	8			
11	Fournir le counseling et/ou services de PF	<table style="width: 100%; border-collapse: collapse;"> <tr> <td style="width: 33%; text-align: center;">1</td> <td style="width: 33%; text-align: center;">2</td> <td style="width: 33%; text-align: center;">8</td> </tr> </table>	1	2	8
1	2	8			
12	Fournir des condoms pour la prévention de la transmission du VIH	<table style="width: 100%; border-collapse: collapse;"> <tr> <td style="width: 33%; text-align: center;">1</td> <td style="width: 33%; text-align: center;">2</td> <td style="width: 33%; text-align: center;">8</td> </tr> </table>	1	2	8
1	2	8			
2202	Est-ce qu'il y a un système pour tester et dépister systématiquement la TBC chez les patients séropositifs?	OUI ..... 1 NON ..... 2 →2204			
2203	Puis-je voir le registre qui montre que les patients seropositifs sont systématiquement tester et dépister pour la TBC?	SYSTEME OU REGISTRE OBSERVÉ ..... 1 SYSTEME OU REGISTRE RAPPORTÉ, PAS VU. .... 2			
2204	Est-ce que les directives nationales pour la gestion clinique du VIH/SIDA sont disponibles dans ce service ?	OUI ..... 1 NON ..... 2 →2206			
2205	Puis-je les voir?	OBSERVÉES. .... 1 RAPPORTÉES, PAS VUES. .... 2			
2206	Est-ce que les directives sur les soins palliatifs sont disponibles dans ce service?	OUI ..... 1 NON ..... 2 →2208			
2207	Puis-je les voir?	OBSERVÉES. .... 1 RAPPORTÉES, PAS VUES. .... 2			
2208	Est-ce qu'il y a dans ce service des condoms à distribuer aux patients qui reçoivent les services?	OUI ..... 1 NON ..... 2 → Section suivante			
2209	Puis-je voir quelques condoms?	OBSERVÉS ..... 1 RAPPORTÉS, PAS VUS. .... 2			
REMERCEZ VOTRE REpondant ET ALLEZ AU POINT DE COLLECTE DE DONNEES SUIVANT, S'IL EST DIFFERENT DE L'ENDROIT OU VOUS ETES ACTUELLEMENT.					

## SECTION 23: MALADIES NON TRANSMISSIBLES

2300	<b>VERIFIEZ Q102.14</b>	FOURNITURE DE SERVICES SUR LES MALADIES CHRONIQUES	<input type="checkbox"/> ↓	PAS DE FOURNITURE DE SERVICES SUR LES MALADIES CHRONIQUES	<input type="checkbox"/> ←
SECTION SUIVANTE OU SERVICE SUIVANT					

DEMANDER QU'ON VOUS MONTRE L'ENDROIT OU ON RECOIT LES PATIENTS QUI ONT DES MALADIES NON TRANSMISSIBLES OU CHRONIQUES, TELLES QUE LE DIABETE ET LES MALADIES CARDIOVASCULAIRES. IDENTIFIER LA PERSONNE LA PLUS INFORMEE SUR LA FOURNITURE DE TELS SERVICES. SE PRESENTER, EXPLIQUER LE BUT DE L'ENQUETE ET POSER LES QUESTIONS SUIVANTES.

### DIABETE

2301	Est-ce que les prestataires de cette structure font le diagnostic et/ou gèrent le diabète?	OUI, DIAGNOSTIC SEULEMENT ..... 1 OUI, DIAGNOSTIC ET GESTION ..... 2 OUI, GESTION SEULEMENT ..... 3 NON ..... 4	→ 2310
2302	Est-ce que les <b>directives nationales</b> sur le diagnostic et la gestion du diabète sont disponibles dans ce service?	OUI ..... 1 NON ..... 2	→ 2304
2303	Puis-je les voir?	OBSERVÉES ..... 1 RAPPORTÉES, PAS VUES ..... 2	→ 2310
2304	Est-ce que <b>d'autres types de directives</b> sur le diagnostic et la gestion du diabète sont disponibles dans ce service?	OUI ..... 1 NON ..... 2	→ 2310
2304	Puis-je les voir?	OBSERVÉES ..... 1 RAPPORTÉES, PAS VUES ..... 2	

### MALADIES CADIO-VASCULAIRES

2310	Est-ce que les prestataires de cette structure font le diagnostic et/ou gèrent les <b>maladies cardiovasculaires</b> telles que l'hypertension?	OUI, DIAGNOSTIC SEULEMENT ..... 1 OUI, DIAGNOSTIC ET GESTION ..... 2 OUI, GESTION SEULEMENT ..... 3 NON ..... 4	→ 2320
2311	Est-ce que les <b>directives nationales</b> pour le diagnostic et la gestion des maladies cardiovasculaires sont disponibles dans ce service?	OUI ..... 1 NON ..... 2	→ 2313
2312	Puis-je les voir?	OBSERVÉES ..... 1 RAPPORTÉES, PAS VUES ..... 2	→ 2320
2313	Est-ce que <b>d'autres types de directives</b> pour le diagnostic et la gestion des maladies cardiovasculaires sont disponibles dans ce service?	OUI ..... 1 NON ..... 2	→ 2320
2314	Puis-je les voir?	OBSERVÉES ..... 1 RAPPORTÉES, PAS VUES ..... 2	

### MALADIES RESPIRATOIRES

2320	Est-ce que les prestataires de cette structure font le diagnostic et/ou gèrent des maladies respiratoires <b>chroniques</b> telles que la BPCO (bronchopneumopathie chronique obstructive)?	OUI, DIAGNOSTIC SEULEMENT ..... 1 OUI, DIAGNOSTIC ET GESTION ..... 2 OUI, GESTION SEULEMENT ..... 3 NON ..... 4	→ 2330
2321	Est-ce que les <b>directives nationales</b> pour le diagnostic et/ou la gestion des maladies respiratoires chroniques sont disponibles dans ce service?	OUI ..... 1 NON ..... 2	→ 2323
2322	Puis-je les voir?	OBSERVÉES ..... 1 RAPPORTÉES, PAS VUES ..... 2	→ 2330
2323	Est-ce que <b>d'autres types de directives</b> pour le diagnostic et/ou la gestion des maladies respiratoires chroniques sont disponibles dans ce service?	OUI ..... 1 NON ..... 2	→ 2330
2324	Puis-je les voir?	OBSERVÉES ..... 1 RAPPORTÉES, PAS VUES ..... 2	

## EQUIPEMENTS ET MATERIELS DE BASE

2330	VISITER LA SALLE OU L'ENDROIT POUR VOIR S'IL Y A LES EQUIPEMENTS ET MATERIELS DE BASE LISTES CI-DESSOUS. SI LA MEME SALLE OU LE MEME ENDROIT A DÉJÀ ÉTÉ VISITE, INDIQUER LE SERVICE OU LES DONNEES ONT DÉJÀ ÉTÉ ENREGISTREES.	SECTION INFORMATIONS GENERALES ..... 1 PAS VISITE AVANT..... 2					→ 2350
2331	Je voudrais savoir si les éléments suivants sont disponibles aujourd'hui dans le principal service et s'ils sont fonctionnels  DEMANDER A VOIR LES EQUIPEMENTS ET MATERIELS	(A) DISPONIBLE			(B) FONCTIONNEL		
		OBSERVÉ	RAPPORTÉ PAS VU	PAS DISPONIBLE	OUI	NON	NSP
01	PESE-PERSONNE POUR ADULTE	1 → b	2 → b	3 02 ↙	1	2	8
02	PESE-PERSONNE POUR ENFANT [GRADUATION 250 gr]	1 → b	2 → b	3 03 ↙	1	2	8
03	PESE-PERSONNE POUR ENFANT [GRADUATION 100 gr]	1 → b	2 → b	3 04 ↙	1	2	8
04	STADIOMETRE [OU TOISE] POUR MESURER LA TAILLE	1 → b	2 → b	3 05 ↙	1	2	8
05	RUBAN DE MESURE [POUR LA CIRCONFERENCE]	1 → b	2 → b	3 06 ↙	1	2	8
06	THERMOMETRE	1 → b	2 → b	3 07 ↙	1	2	8
07	STETHOSCOPE	1 → b	2 → b	3 08 ↙	1	2	8
08	APPAREIL BP NUMERIQUE	1 → b	2 → b	3 09 ↙	1	2	8
09	APPAREIL BP MANUEL	1 → b	2 → b	3 10 ↙	1	2	8
10	SOURCE D'ECLAIRAGE (LAMPE DE POCHE ACCEPTABLE)	1 → b	2 → b	3 11 ↙	1	2	8
11	MASQUE ET BALLON AUTOGONFLABLE [POUR ADULTE]	1 → b	2 → b	3 12 ↙	1	2	8
12	MASQUE ET BALLON AUTOGONFLABLE [POUR ENFANT]	1 → b	2 → b	3 13 ↙	1	2	8
13	MICRONEBULISEUR	1 → b	2 → b	3 14 ↙	1	2	8
14	DISPOSITIFS D'ESPACEMENT POUR INHALATEURS	1 → b	2 → b	3 15 ↙	1	2	8
15	DEBIMETRES	1 → b	2 → b	3 16 ↙	1	2	8
16	OXIMETRE DE POULS	1 → b	2 → b	3 17 ↙	1	2	8
17	CONCENTRATREURS D'OXYGENE	1 → b	2 → b	3 18 ↙	1	2	8
18	BOUTEILLE D'OXYGENE	1 → b	2 → b	3 19 ↙	1	2	8
19	SYSTÈME DE DISTRIBUTION DE L'OXYGENE	1 → b	2 → b	3 20 ↙	1	2	8
20	KITS DE PERFUSION - ADULTE	1	2	3			
21	KITS DE PERFUSION - ENFANT	1	2	3			

## SALLE DE CONSULTATION DES PATIENTS

2350	<p>VISITER LA SALLE OU L'ENDROIT POUR VOIR S'IL Y A LES ELEMENTS LISTES CI-DESSOUS. POUR CEUX QUE VOUS NE VOYEZ PAS, DEMANDER A VOTRE REpondANT DE VOUS LES MONTRER.</p> <p>SI LA MEME SALLE OU LE MEME ENDROIT A DÉJÀ ÉTÉ VISITE, INDIQUER LE SERVICE OU LES DONNEES ONT DÉJÀ ÉTÉ ENREGISTREES.</p>	<table style="width: 100%; border-collapse: collapse;"> <tr><td>INFORMATIONS GENERALES .....</td><td style="text-align: right;">11</td></tr> <tr><td>VACCINATION INFANTILE .....</td><td style="text-align: right;">12</td></tr> <tr><td>SOINS INFANTILES.....</td><td style="text-align: right;">13</td></tr> <tr><td>PLANNING FAMILIAL .....</td><td style="text-align: right;">14</td></tr> <tr><td>CPN.....</td><td style="text-align: right;">15</td></tr> <tr><td>PTME.....</td><td style="text-align: right;">16</td></tr> <tr><td>MATERNITE.....</td><td style="text-align: right;">17</td></tr> <tr><td>IST</td><td style="text-align: right; color: blue;">18</td></tr> <tr><td>TUBERCULOSE .....</td><td style="text-align: right;">19</td></tr> <tr><td>COUNSELING ET DEPISTAGE VIH .....</td><td style="text-align: right;">21</td></tr> <tr><td>PETITE CHIRURGIE.....</td><td style="text-align: right;">23</td></tr> <tr><td>PAS VISITE AVANT.....</td><td style="text-align: right;">31</td></tr> </table>	INFORMATIONS GENERALES .....	11	VACCINATION INFANTILE .....	12	SOINS INFANTILES.....	13	PLANNING FAMILIAL .....	14	CPN.....	15	PTME.....	16	MATERNITE.....	17	IST	18	TUBERCULOSE .....	19	COUNSELING ET DEPISTAGE VIH .....	21	PETITE CHIRURGIE.....	23	PAS VISITE AVANT.....	31	SECTION SUIVANTE/SERVICE
INFORMATIONS GENERALES .....	11																										
VACCINATION INFANTILE .....	12																										
SOINS INFANTILES.....	13																										
PLANNING FAMILIAL .....	14																										
CPN.....	15																										
PTME.....	16																										
MATERNITE.....	17																										
IST	18																										
TUBERCULOSE .....	19																										
COUNSELING ET DEPISTAGE VIH .....	21																										
PETITE CHIRURGIE.....	23																										
PAS VISITE AVANT.....	31																										
2351	<b>PRECAUTIONS DE BASE ET CONDITIONS POUR LA CONSULTATION DES PATIENTS</b>	OBSERVÉ	RAPPORTÉ, PAS VU	PAS DISPONIBLE																							
01	EAU COURANTE (DU ROBINET, DANS UN SEAU AVEC ROBINET, OU UN PICHET)	1	2	3																							
02	SAVON POUR LE LAVAGE DES MAINS (PEUT ETRE DU SAVON LIQUIDE)	1	2	3																							
03	LAVE-MAINS A BASE D'ALCOOL/DISTRIBUTEUR DE SOLUTION HYDRO ALCOOLIQUE	1	2	3																							
04	POUBELLE (A PEPALE) AVEC COUVERCLE, GARNIE DE SACHET PLASTIQUE	1 06	2	3																							
05	AUTRE TYPE DE POUBELLE (SANS PEDALE, SANS SACHET PLASTIQUE INTERIEUR)	1	2	3																							
06	BOITE POUR OBJETS TRANCHANTS ("BOITE DE SECURITE") / OBJET/PIQUANT COUPANT TRANCHANT (OPCT)	1	2	3																							
07	GANTS JETABLES EN LATEX (GANTS D'EXAMEN OU GANTS STERILES)	1	2	3																							
08	DESINFECTANT [PAR EX., CHLORINE, HIBITANE, ALCOOL] /ANTISEPTIQUE	1	2	3																							
09	SERINGUES JETABLES A USAGE UNIQUE OU SERINGUES AUTO-BLOQUANTES	1	2	3																							
10	MASQUES	1	2	3																							
11	BLOUSES	1	2	3																							
12	PROTEGE-YEUX [LUNETTES DE PROTECTION]	1	2	3																							
13	NORMES ET PROTOCOLES SUR LES PRECAUTIONS DE BASE	1	2	3																							
2352	DECRIRE LE CADRE DE LA SALLE OU DE L'ENDROIT	<table style="width: 100%; border-collapse: collapse;"> <tr><td>SALLE SEPARÉE.....</td><td style="text-align: right;">1</td></tr> <tr><td>AUTRE SALLE AVEC INTIMITÉ AUDITIVE ET VISUELLE.....</td><td style="text-align: right;">2</td></tr> <tr><td>INTIMITÉ VISUELLE SEULEMENT.....</td><td style="text-align: right;">3</td></tr> <tr><td>PAS D'INTIMITÉ.....</td><td style="text-align: right;">4</td></tr> </table>		SALLE SEPARÉE.....	1	AUTRE SALLE AVEC INTIMITÉ AUDITIVE ET VISUELLE.....	2	INTIMITÉ VISUELLE SEULEMENT.....	3	PAS D'INTIMITÉ.....	4																
SALLE SEPARÉE.....	1																										
AUTRE SALLE AVEC INTIMITÉ AUDITIVE ET VISUELLE.....	2																										
INTIMITÉ VISUELLE SEULEMENT.....	3																										
PAS D'INTIMITÉ.....	4																										
REMERCIEZ VOTRE REpondANT ET ALLEZ AU POINT DE COLLECTE DE DONNEES SUIVANT, S'IL EST DIFFERENT DE L'ENDROIT OU VOUS ETES ACTUELLEMENT.																											

## SECTION 24: SERVICES DE PETITE CHIRURGIE

2400	<b>VERIFIEZ Q102.15</b> FOURNITURE DE SERVICES DE PETITE CHIRURGIE	PAS DE FOURNITURE DE SERVICES DE PETITE CHIRURGIE SECTION SUIVANTE OU SERVICE SUIVANT					
DEMANDER QU'ON VOUS MONTRE L'ENDROIT OU ON FAIT LA PETITE CHIRURGIE. IDENTIFIER LA PERSONNE LA PLUS INFORMEE SUR LA FOURNITURE DE SERVICES DE LA PETITE CHIRURGIE. SE PRESENTER, EXPLIQUER LE BUT DE L'ENQUETE ET POSER LES QUESTIONS SUIVANTES.							
DEMANDER A VOIR LA SALLE OU L'ENDROIT OU ON FAIT LES ACTES DE PETITE CHIRURGIE ET A VOIR LES ELEMENTS CI-DESSOUS							
2401	Veuillez SVP me dire si les équipements suivants sont disponibles dans ce service aujourd'hui et s'ils sont fonctionnels. Je voudrais les voir	(A) DISPONIBLE	(B) FONCTIONNEL				
		OBSERVE	RAPPORTE PAS VU	PAS DISPONIBLE	OUI	NON	NSP
01		1 → b	2 → b	3 02 ↙	1	2	8
02		1 → b	2 → b	3 03 ↙	1	2	8
03		1 → b	2 → b	3 04 ↙	1	2	8
04		1 → b	2 → b	3 05 ↙	1	2	8
05		1 → b	2 → b	3 06 ↙	1	2	8
06		1 → b	2 → b	3 2402 ↙	1	2	8
2402	Veuillez SVP me dire si le matériel ou les médicaments suivants sont disponibles dans ce service aujourd'hui. Je voudrais les voir. VERIFIER POUR VOIR SI UN MEDICAMENT AU MOINS EST VALIDE (NON PERIME)	(A) OBSERVE DISPONIBLE		(B) PAS OBSERVE			
		AU MOINS UN VALIDE	DISPONIBLE AUCUN VALIDE	RAPPORTE DISPONIBLE PAS VU	NSP/ PAS DISPONIBLE AUJOURD'HUI	JAMAIS DISPONIBLE	
01		1	2	3	4	5	
02		1	2	3	4	5	
03		1	2	3	4	5	
04		1	2	3	4	5	
05	1	2	3	4	5		
2403	Est-ce qu'il y a des directives sur la Gestion intégrée des urgences et des soins chirurgicaux de base (IMEESC)?	OUI ..... 1 NON ..... 2		→ 2450			
2404	Puis-je les voir?	OBSERVÉES ..... 1 RAPPORTÉES, PAS VUES ..... 2					

## PRECAUTIONS DE BASE

2450	<p>VISITER LA SALLE OU L'ENDROIT POUR VOIR S'IL Y A LES ELEMENTS LISTES CI-DESSOUS. POUR CEUX QUE VOUS NE VOYEZ PAS, DEMANDER A VOTRE REpondANT DE VOUS LES MONTRER.</p> <p>SI LA MEME SALLE OU LE MEME ENDROIT A DÉJÀ ÉTÉ VISITE, INDIQUER LE SERVICE OU LES DONNEES ONT DÉJÀ ÉTÉ ENREGISTREES.</p>	<p>INFORMATIONS GENERALES ..... 11  VACCINATION INFANTILE ..... 12  SOINS CURATIFS INFANTILES ..... 13  PLANNING FAMILIAL ..... 14  CPN ..... 15  PTME ..... 16  MATERNITE ..... 17  IST ..... 18  TUBERCULOSE ..... 19  COUNSELING ET DEPISTAGE VIH ..... 21  MALADIES NON TRANSMISSIBLES ..... 22  PAS VISITÉ AVANT ..... 31</p>	<div style="border-left: 1px solid black; border-right: 1px solid black; border-bottom: 1px solid black; padding: 5px;">                 SECTION SUIVANTE/SERVICE                  ↓             </div>	
2451	<b>MESURES DE PRECAUTIONS DE BASE ET CONDITIONS POUR LA CONSULTATION DES PATIENTS</b>	OBSERVE	RAPPORTE PAS VU	PAS DISPONIBLE
01	EAU COURANTE (DU ROBINET, DANS UN SEAU AVEC ROBINET, OU UN PICHET)	1	2	3
02	SAVON POUR LE LAVAGE DES MAINS (PEUT ETRE DU SAVON LIQUIDE)	1	2	3
03	LAVE-MAINS A BASE D'ALCOOL/DISTRIBUTEUR DE SOLUTION HYDRO ALCOOLIQUE	1	2	3
04	POUBELLE (A PEPALE) AVEC COUVERCLE, GARNIE DE SACHET PLASTIQUE	1 00 <sup>00</sup>	2	3
05	AUTRE TYPE DE POUBELLE (SANS PEDALE, SANS SACHET PLASTIQUE INTERIEUR)	1	2	3
06	BOITE POUR OBJETS TRANCHANTS ("BOITE DE SECURITE")/OBJET PIQUANT COUPANT TRANCHANT (OPCT)	1	2	3
07	GANTS JETABLES EN LATEX (GANTS D'EXAMEN OU GANTS STERILES)	1	2	3
08	DESINFECTANT [PAR EX., CHLORINE, HIBITANE, ALCOOL]/ANTISEPTIQUE	1	2	3
09	SERINGUES JETABLES A USAGE UNIQUE OU SERINGUES AUTO-BLOQUANTES	1	2	3
10	MASQUES MEDICAUX	1	2	3
11	BLOUSES	1	2	3
12	PROTEGE-YEUX [LUNETTES-MASQUES OU PROTEGE-VISAGE]	1	2	3
13	NORMES ET PROTOCOLES SUR LES PRECAUTIONS DE BASE	1	2	3
2452	DECRIRE LE CADRE DE LA SALLE OU DE L'ENDROIT	SALLE SEPARÉE ..... 1 AUTRE SALLE AVEC INTIMITÉ AUDITIVE ET VISUELLE ..... 2 INTIMITÉ VISUELLE SEULEMENT ..... 3 PAS D'INTIMITÉ ..... 4		
REMERCIEZ VOTRE REpondANT ET ALLEZ AU POINT DE COLLECTE DE DONNÉES SUIVANT, S'IL EST DIFFÉRENT DE L'ENDROIT OÙ VOUS ÊTES ACTUELLEMENT.				

## SECTION 25: CESARIENNES

2500	<b>VERIFIEZ Q102.16</b>  FOUNTURE DE SERVICES DE CESARIENNE DANS LA STRUCTURE <input type="checkbox"/>	PAS DE FOUNTURE DE SERVICES DE CESARIENNE DANS LA STRUCTURE <input type="checkbox"/>  SECTION SUIVANTE OU SERVICE SUIVANT <input type="checkbox"/>					
DEMANDER A VOIR L'ENDROIT OU ON PRATIQUE LES CESARIENNES. IDENTIFIER LA PERSONNE LA PLUS INFORMEE SUR LA PRATIQUE DES CESARIENNES. SE PRESENTER, EXPLIQUER LE BUT DE L'ENQUETE ET POSER LES QUESTIONS SUIVANTES.							
2501	Est-ce que la structure dispose d'un prestataire qui est qualifié pour pratiquer une césarienne et qui est présent ou bien disponible sur appel 24H/24 (y compris les weekends et les jours fériés)?	OUI ..... 1 NON ..... 2	→ 2504				
2502	Est-ce qu'il y a un horraire, un programme ou un planning pour les 24 heures de l'equipe de garde?	OUI ..... 1 NON ..... 2	→ 2504				
2503	Puis-je le voir?	PLANNING OBSERVE..... 1 PLANNING RAPPORTE, PAS VU ..... 2					
2504	Est-ce que la structure dispose d'un anesthésiste qui est présent dans la structure ou bien disponible sur appel 24H/24 (y compris les weekends et les jours fériés)?	OUI ..... 1 NON ..... 2	→ 2507				
2505	Est-ce qu'il y a un horraire, un programme ou un planning pour les 24 heures de l'equipe de garde?	OUI ..... 1 NON ..... 2	→ 2507				
2506	Puis-je le voir?	PLANNING OBSERVE..... 1 PLANNING RAPPORTE, PAS VU ..... 2					
2507	Est-ce qu'une césarienne a été pratiquée dans la structure au cours des 3 derniers mois?	OUI ..... 1 NON ..... 2					
DEMANDER A VOIR LA SALLE OU L'ENDROIT OU ON FAIT LES CESARIENNES ET A VOIR LES ELEMENTS CI-DESSOUS							
2510	Veuillez SVP me dire si les équipements suivants sont disponibles dans ce service aujourd'hui et s'ils sont fonctionnels. Je voudrais les voir	(A) DISPONIBLE			(B) FONCTIONNEL		
		OBSERVE	RAPPORTE PAS VU	PAS DISPONIBLE	OUI	NON	NSP
01	MACHINE D'ANESTHESIE RESPIRATEUR	1 → b	2 → b	3 } 02 ←	1	2	8
02	CIRCUIT DU RESPIRATEUR(MASQUE, BALLON, FILTRE, TUYAU)	1 → b	2 → b	3 } 02A ←	1	2	8
02A	ELECTROCARDIOSCOPE (SCOPE)	1 → b	2 → b	3 } 03 ←	1	2	8
03	CANULE OROPHARYNGEE DE MAYO (ADULTE)	1 → b	2 → b	3 } 04 ←	1	2	8
04	CANULE OROPHARYNGEE (ENFANT)	1 → b	2 → b	3 } 05 ←	1	2	8
05	PINCE MAGILLS - ADULTE	1 → b	2 → b	3 } 06 ←	1	2	8
06	PINCE MAGILLS - ENFANT	1 → b	2 → b	3 } 07 ←	1	2	8
07	TUBE ENDOTRACHEAL ( 3.0 - 5.0)	1 → b	2 → b	3 } 08 ←	1	2	8
08	TUBE ENDOTRACHEAL ( 5.5 - 9.0)	1 → b	2 → b	3 } 09 ←	1	2	8
09	STYLET D'INTUBATION GUIDE D'INTUBATION	1 → b	2 → b	3 } 10 ←	1	2	8
10	AIGUILLE SPINALE	1 → b	2 → b	3 } SECTION SUIVANTE / SERVICE SUIVANT	1	2	8
REMERCEZ VOTRE REpondant ET ALLEZ AU POINT DE COLLECTE DE DONNÉES SUIVANT, S'IL EST DIFFÉRENT DE L'ENDROIT OÙ VOUS ÊTES ACTUELLEMENT.							

## SECTION 26: ANALYSE DE GROUPE SANGUIN ET TEST DE COMPATIBILITE

2600	<b>VERIFIEZ Q102.18</b> FOURNITURE DE SERVICES D'ANALYSE GROUPE SANGUIN DANS LA STRUCTURE <input type="checkbox"/>	PAS DE FOURNITURE DE SERVICES D'ANALYSE GROUPE SANGUIN DANS LA STRUCTURE <input type="checkbox"/> SECTION SUIVANTE OU SERVICE SUIVANT ←				
2601	Veuillez SVP me dire si les réactifs ou les équipements suivants sont disponibles dans ce service aujourd'hui. je voudrais les voir.  VERIFIER POUR VOIR SI REACTIF AU MOINS UN EST VALIDE (PAS PÉRIMÉ)	(A) OBSERVE DISPONIBLE		(B) PAS OBSERVE		
		AU MOINS UN VALIDE	DISPONIBLE AUCUN VALIDE	RAPPORTE DISPONIBLE PAS VU	NSP / PAS DISPONIBLE AUJOURD'H	JAMAIS DISPONIBLE
01	Réactif Anti-A (avec date d'expiration valide)	1	2	3	4	5
02	Réactif Anti-B (avec date d'expiration valide)	1	2	3	4	5
03	Réactif Anti-D (avec date d'expiration valide)	1	2	3	4	5
04	Réactif de COOMBS (avec date d'expiration valide)	1	2	3	4	5
04A	Réactif Anti-AB (avec date d'expiration valide)	1	2	3	4	5



## SECTION 27: SERVICES DE TRANSFUSION SANGUINE

2700	<b>VERIFIEZ Q102.19</b> FOURNITURE DE SERVICES DE TRANSFUSION DANS LA STRUCTURE <input type="checkbox"/>	PAS DE FOURNITURE DE SERVICES DE TRANSFUSION DANS LA STRUCTURE <input type="checkbox"/>  SECTION SUIVANTE OU SERVICE SUIVANT ←	
DEMANDER QU'ON VOUS MONTRE L'ENDROIT DANS LA STRUCTURE OÙ LE SANG EST COLLECTÉ, STOCKÉ, TRANSFORMÉ OU MANIPULÉ AVANT LA TRANSFUSION. IDENTIFIER LA PERSONNE LA PLUS INFORMÉE SUR LES SERVICES DE TRANSFUSION SANGUINE DANS LA STRUCTURE. SE PRESENTER, EXPLIQUER LE BUT DE L'ENQUETE ET POSER LES QUESTIONS SUIVANTES			
2701	D'où vient le sang qu'on utilise dans la structure pour les transfusions sanguines?  SONDER POUR AVOIR UNE LISTE COMPLETE DES SOURCES DU SANG.	BANQUE DE SANG NATIONALE. . . . . A BANQUE DE SANG REGIONALE. . . . . B DON DE SANG DIRECT DES PARENTS . . . . . C AUTRE _____ D (SPECIFIER)	
2702	Est-ce qu'au cours des 3 derniers mois, on a fait une transfusion de sang dans un contexte obstétrical (cad, pour des soins maternels)?	OUI . . . . . 1 NON . . . . . 2	

## DEPISTAGE DES MALADIES INFECTIEUSES

2710	Est-ce qu'avant de faire la transfusion, le sang qui est transfusé dans cette structure est dépisté, pour n'importe quelle maladie infectieuse <u>soit dans la structure même</u> <u>ou en dehors</u> ?	OUI . . . . . 1 NON . . . . . 2 → 2720	
2711	Est-ce que le sang qui est transfusé est dépisté seulement dans la structure, seulement dans une structure externe, ou dans les deux à la fois?	SEULEMENT DANS CETTE STRUCTURE. . . . . 1 SEULEMENT DANS UNE AUTRE STRUCTURE. . . 2 DEPISTAGE A LA FOIS INTERNE ET EXTERNE. . 3	
2712	Est-ce que le sang qui est transfusé est dépisté pour l'une des maladies infectieuses suivante, soit <u>dans la structure même</u> <u>ou en dehors</u> ? SI OUI, DEMANDER: Est-ce que le sang est "toujours", "parfois", ou "rarement" dépisté?	TOUJOURS      PARFOIS      RAREMENT      NON	
01	VIH	1      2      3      4	
02	SYPHILIS	1      2      3      4	
03	HEPATITE B	1      2      3      4	
04	HEPATITE C	1      2      3      4	
2713	Est-ce qu'on a une fois envoyé du sang en dehors de la structure pour le dépistage de l'une des 4 maladies infectieuses mentionnées ci-dessus?	OUI . . . . . 1 NON . . . . . 2 → 2720	
2714	Pour laquelle des maladies a-t-on envoyé du sang en dehors de la structure pour le dépistage? DEMANDER A VOIR LA DOCUMENTATION	(A) PRELEVEMENT ENVOYE POUR TESTS EXTERNES OUI      NON      (B) DOCUMENTS SUR LES TESTS EXTERNES OUI      NON	
01	VIH	1 → b      2 02 ↙ 02 ↙	1      2
02	SYPHILIS	1 → b      2 03 ↙ 03 ↙	1      2
03	HEPATITE B	1 → b      2 04 ↙ 04 ↙	1      2
04	HEPATITE C	1 → b      2 2720 ↙ 2720 ↙	1      2

## CONSERVATION DU SANG

2720	Est-ce qu'il est arrivé que la structure manque de sang pendant plus d'un jour, à n'importe quel moment au cours des 3 derniers mois?	OUI ..... 1 NON ..... 2	
2721	Est-ce qu'il existe dans ce service un réfrigérateur pour la conservation du sang?	OUI ..... 1 NON ..... 2	→ 2724
2722	Puis-je voir le réfrigérateur?	OBSERVÉ..... 1 RAPPORTÉ, PAS VU. .... 2	→ 2724
2723	QUELLE EST LA TEMPERATURE DANS LE REFRIGERATEUR OU LE CONGELATEUR OÙ ON CONSERVE LE SANG?	ENTRE +2 ET +6 DEGRES..... 1 PLUS DE +6 DEGRES..... 2 MOINS DE +2 DEGRES..... 3 THERMOMETRE NON FONCTIONNEL..... 4	
2724	Est-ce qu'il existe des directives quelconques sur l'utilisation appropriée du sang et sur les pratiques transfusionnelles sûres?	OUI ..... 1 NON ..... 2  SECTION SUIVANTE OU SERVICE SUIVANT	←
2725	Puis-je voir les directives sur l'utilisation appropriée du sang et sur les pratiques transfusionnelles sûres?	OBSERVÉES..... 1 RAPPORTÉES, PAS VUES..... 2	

## SECTION 28: SERVICES DE SANTE DE LA REPRODUCTION DES ADOLESCENT(E)S ET JEUNES

2800	<b>VERIFIEZ Q102.20</b> FOURNITURE DE SERVICES DE SANTE DE LA REPRODUCTION DES ADOLESCENT(E)S ET JEUNES DANS LA STRUCTURE	PAS DE FOURNITURE DE SERVICES DE SANTE DE LA REPRODUCTION DES ADOLESCENT(E)S ET JEUNES DANS LA STRUCTURE SECTION SUIVANTE OU SERVICE SUIVANT
2801	Disposez vous d'un espace adol/jeune ( espace d'accueil, d'information, de conseils, etc.) dans votre structure	OUI ..... 1 NON ..... 2
2802	Disposez-vous d'un circuit defini dans la structure pour les adolescents/jeunes?	OUI ..... 1 NON ..... 2
2803	Le personnel est-il forme pour ecouter, conseiller, orienter les adolescents/ jeunes et repondre a leurs preoccupations relatives a la sante sexuelle et de la reproduction?	OUI ..... 1 NON ..... 2
2804	Les informations sur la sante sexuelle et de la reproduction sont-elles disponibles : menstruations, IST, infections a VIH, grossesse precoce, utilisation de substances nocives (tabac,alcool,drogues), etc. Consequences rapports sexuels precoces?	OUI ..... 1 NON ..... 2
2805	Des panneaux et des fleches sont-ils mis en place pour orienter les adolescents/jeunes?	OUI ..... 1 NON ..... 2
2806	Votre structure offre-t-elle des soins aux adolescents?	OUI ..... 1 NON ..... 2

## SECTION 30: NIVEAU GENERAL DE PROPETE DE LA STRUCTURE DE SANTE

		OUI	NON
3000	EVALUER L'ETAT GLOBAL DE PROPETE/LES CONDITIONS DE LA STRUCTURE		
01	<b>LE SOL:</b> BALAYE, PAS DE TRACES VISIBLES DE SALETES OU DE DECHETS	1	2
02	<b>COMPTOIRS DE SERVICE/TABLES/CHAISES:</b> NETTOYES PAS DE TRACE VISIBLE DE POUSSIERE OU DE DECHETS	1	2
03	AIGUILLES, OBJETS TRANCHANTS HORS DE LA BOITE DE SECURITE	1	2
04	BOITES POUR OBJETS TRANCHANTS QUI DEBORDENT/ OU SONT PERCEES	1	2
05	BANDAGES/DECHETS INFECTIEUX QUI TRAINENT, NON COUVERTS	1	2
06	<b>MURS:</b> SERIEUSEMENT ENDOMMAGÉS	1	2
07	<b>PORTES:</b> SERIEUSEMENT ENDOMMAGÉES	1	2
08	<b>PLAFOND:</b> TACHES D'HUMIDITE OU ENDOMMAGÉS	1	2
	HEURE DE LA FIN DE L'INTERVIEW	<input style="width: 20px; height: 20px;" type="text"/> <input style="width: 20px; height: 20px;" type="text"/>	<input style="width: 20px; height: 20px;" type="text"/> <input style="width: 20px; height: 20px;" type="text"/>
<p>REMERCIEZ VOTRE REpondant ET ALLEZ AU POINT DE COLLECTE DE DONNEES SUIVANT, S'IL EST DIFFERENT DE L'ENDROIT OÙ VOUS ETES ACTUELLEMENT.</p>			

**OBSERVATIONS DE L'ENQUÊTEUR(TRICE)**

A REMPLIR APRES AVOIR TERMINE L'INTERVIEW

COMMENTAIRES SUR LE REpondANT:

---

---

---

---

---

---

---

COMMENTAIRES SUR DES QUESTIONS SPECIFIQUES:

---

---

---

---

---

---

---

AUTRES COMMENTAIRES:

---

---

---

---

---

---

---

**OBSERVATIONS DU SUPERVISEUR**

---

---

---

---

---

---

---

---

---

---

NOM DU SUPERVISEUR: \_\_\_\_\_ DATE: \_\_\_\_\_

