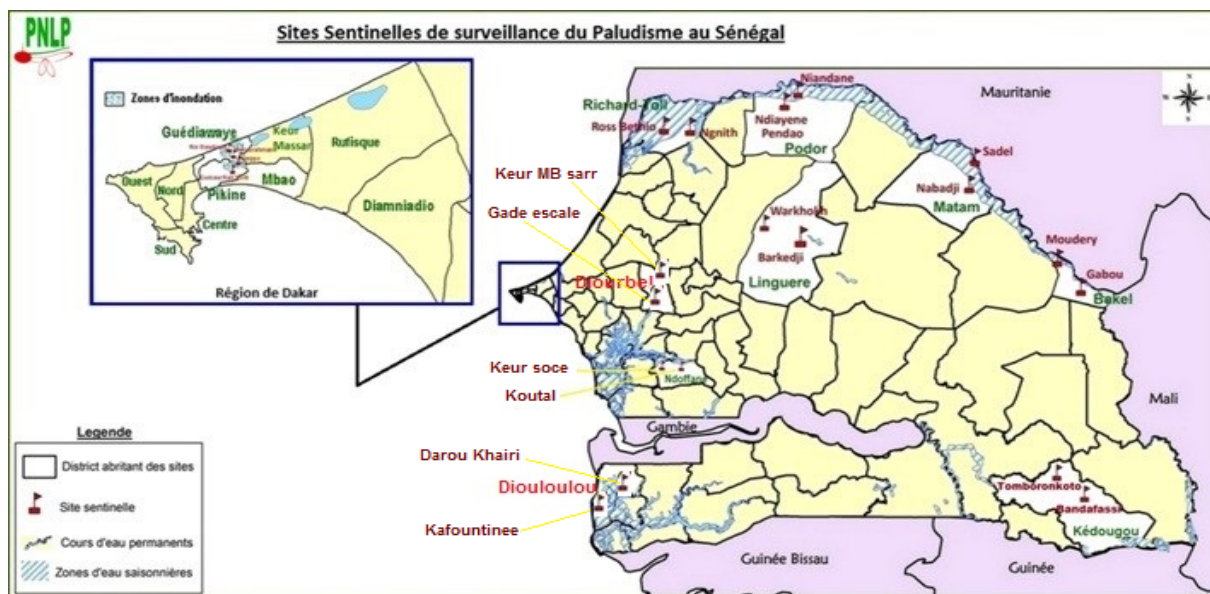


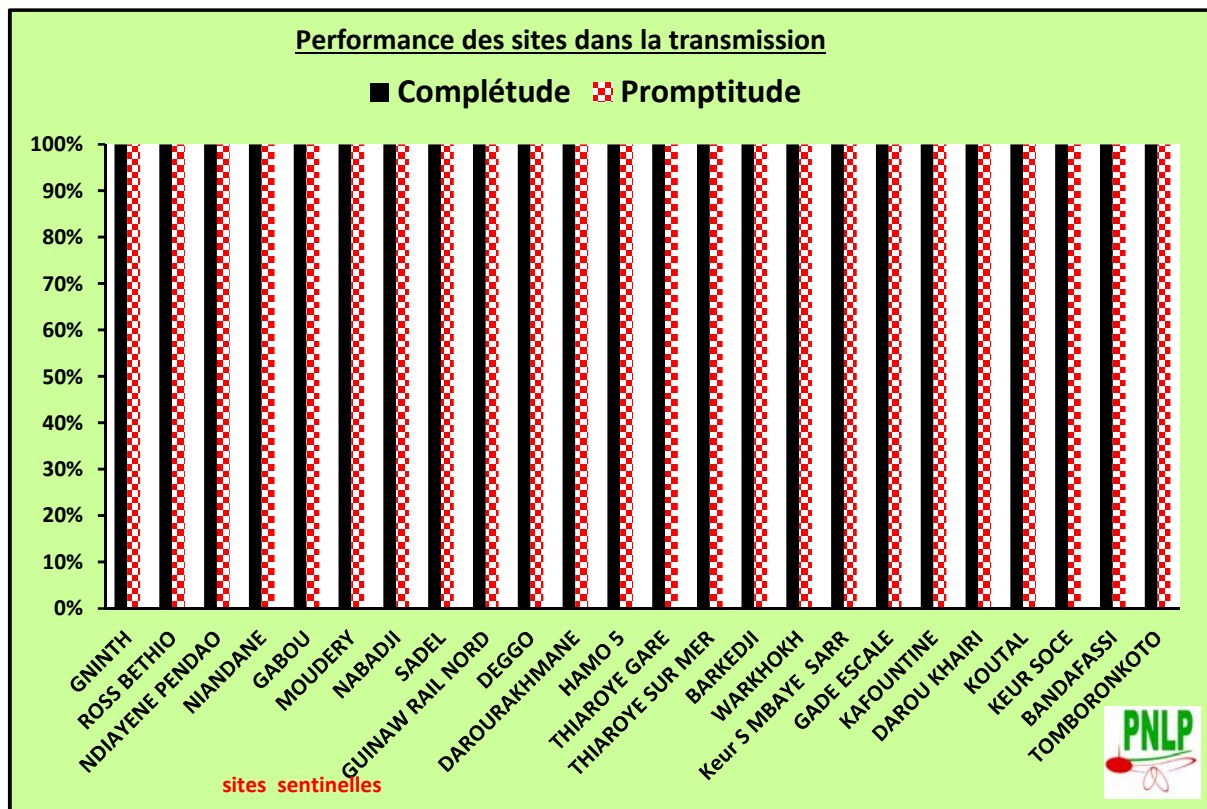


BULLETIN DE SURVEILLANCE SENTINELLE DU PALUDISME

N° B.S.E.P_06/2018 _____ Semaine épidémiologique du 05 au 11 Février 2018



Point sur le reporting hebdomadaire des sites



REGIONS	DISTRICTS	SITES	Patients Agés de - 5 Ans				Patients Agés de 5 ans et +				Femmes Enceintes MALADES				TOTAL				
			Nombre Total de cas vus (toutes affections confondues)	* Nombre de cas Suspects de paludisme	Nombre de Tests (TDR) réalisés	Nombre de cas de paludisme confirmés	Nombre Total de cas vus (toutes affections confondues)	* Nombre de cas Suspects de paludisme	Nombre de Tests (TDR) réalisés	Nombre de cas de paludisme confirmés	Nombre Total de cas vus (toutes affections confondues)	* Nombre de cas Suspects de paludisme	Nombre de Tests (TDR) réalisés	Nombre de cas de paludisme confirmés	Nombre Total de cas vus (toutes affections confondues)	* Nombre de cas Suspects de paludisme (A)	Nombre de Tests (TDR) réalisés (B)	Nombre de cas de paludisme confirmés (P)	Taux de Réalisation des TDR (B)/(A)
ST-LOUIS	RICHARD TOLL	GNINTH	32	3	3	0	57	7	7	0	2	0	0	0	91	10	10	0	100%
		ROSS BETHIO	44	2	2	0	137	3	3	0	11	0	0	0	192	5	5	0	100%
	PODOR	NDIAYENE PENDAO	10	4	4	0	50	6	6	0	3	3	3	0	63	13	13	0	93%
		NIANDANE	42	8	8	0	94	6	6	0	2	0	0	0	138	14	14	0	100%
MATAM	MATAM	NABADJI	30	8	8	0	70	12	12	1	4	0	0	0	104	20	20	1	100%
		SADEL	6	0	0	0	48	1	1	0	0	0	0	0	54	1	1	0	100%
LOUGA	LINGUERE	BARKEDJI	32	2	2	0	108	6	6	0	10	0	0	0	150	8	8	0	100%
		WARKHOKH	28	3	3	0	24	5	5	3	7	0	0	0	59	8	8	3	100%
KAOLACK	NDOFFANE	KOUTAL	21	6	6	0	96	11	11	0	4	0	0	0	121	17	17	0	100%
		KEUR SOCE	31	8	8	0	57	12	12	0	7	1	1	0	95	21	21	0	100%
DIOURBEL	DIOURBEL	KEUR MBAYE SARR	153	16	16	0	286	118	118	17	22	0	0	0	461	134	134	17	100%
		GADE ESCALE	12	2	2	0	42	5	5	0	2	0	0	0	56	7	7	0	#DIV/0!
DAKAR	PIKINE	GUINAW RAIL NORD	107	7	7	0	159	12	12	0	16	0	0	0	282	19	19	0	#DIV/0!
		DEGGO	177	3	3	0	204	20	20	0	14	1	1	0	395	24	24	0	100%
	GUEDEAWAYE	DAROURAKHMANE	74	6	6	0	136	6	6	0	3	0	0	0	213	12	12	0	100%
		HAMO 5	112	8	8	0	153	10	10	0	9	0	0	0	274	18	18	0	100%
	MBAO	THIAROYE GARE	64	0	0	0	91	0	0	0	11	0	0	0	166	0	0	0	NA
		THIAROYE SUR MER	96	13	13	0	145	19	19	0	32	0	0	0	273	32	32	0	100%
TAMBA	BAKEL	GABOU	29	2	2	0	202	10	10	0	19	1	1	0	250	13	13	0	100%
		MOUDERY	17	3	3	0	131	8	8	0	9	2	2	0	157	13	13	0	100%
KEDOUGOU	KEDOUGOU	BANDAFASSI	2	0	0	0	18	4	4	0	0	0	0	0	20	4	4	0	100%
		TOMBORONKOTO	16	3	3	1	33	5	5	4	2	1	1	1	51	9	9	6	#DIV/0!
ZIGUINCHOR	DIOULOULOU	KAFOUNTINE	82	50	50	0	167	39	39	2	14	2	2	0	263	91	91	2	#DIV/0!
		DAROU KHAIRI	10	1	1	0	12	0	0	0	2	0	0	0	24	1	1	0	100%

Districts	Sites	Disponibilité des intrants	
		Nombre de jours de rupture de TDR dans la semaine	Nombre de jours de rupture d' ACT dans la semaine
RICHARD TOLL	GNINTH	0	0
	ROSS BETHIO	0	0
PODOR	NDIAYENE PENDAO	0	0
	NIANDANE	0	0
BAKEL	GABOU	0	0
	MOUDERY	0	0
DIOURBEL	Keur S BM SARR	0	0
	GADE ESCALE	0	0

NT = Non Transmises
 ND = Non disponible
 NA = Non Appliquée

Districts	Sites	Disponibilité des intrants	
		Nombre de jours de rupture de TDR dans la semaine	Nombre de jours de rupture d' ACT dans la semaine
MATAM	NABADJI	0	0
	SADEL	0	0
PIKINE	GUINAW RAIL NORD	0	0
	DEGGO	0	0
GUEDEAWAYE	DAROURAKHMANE	0	0
	HAMO	0	0
DIOULOULOU	KAFOUNTINE	0	0
	DAROU KHAIRI	0	0

Districts	Sites	Disponibilité des intrants	
		Nombre de jours de rupture de TDR dans la semaine	Nombre de jours de rupture d' ACT dans la semaine
MBAO	THIAROYE GARE	0	0
	THIAROYE SUR MER	0	0
LINGUERE	BARKEDJI	0	0
	WARKHOKH	0	0
NDOFFANE	KOUTAL	0	0
	KEUR SOCE	0	0
KEDOUGOU	BANDAFASSI	0	0
	TOMBORONKOTO	0	0

00 cas enregistré dans les sites du Nord à Sem06

Zéro cas enregistré

Rappel sur les Investigations dans la zone de préélimination de Richard Toll, Podor et Matam :

- FDA :** Focal Drugs Administration : Dans la concession du Cas Index Toutes les personnes sont traitées.
- FTAT :** Focal Test And Treat : Dans la concession du Cas Index Toutes les personnes sont testées et les positives sont traitées.
- FSTAT :** Focal Screening Test And Treat : Les 5 concessions voisines de la concession du Cas Index sont visitées et les personnes à risques (Présentant une fièvre, Ayant voyagées dans les 15 jours ou n'ayant pas dormi sous MII la nuit précédente) sont testées et les positives sont traitées.

Cumul Cas de paludisme par CATEGORIE enregistrés par site à la Semaine 06_2018

REGIONS	DISTRICTS	SITES	Patients Agés de - 5 Ans			Patients Agés de 5 - 10 ans			Patients Agés de 10 ans et +			Femmes Enceintes MALADES			Rapport par Catégorie					ZONES
			Nombre Total de cas vus (toutes affections confondues)	* Nombre de cas Suspects de paludisme	Nombre de cas de paludisme confirmés	Nombre Total de cas vus (toutes affections confondues)	* Nombre de cas Suspects de paludisme	Nombre de cas de paludisme confirmés	Nombre Total de cas vus (toutes affections confondues)	* Nombre de cas Suspect. de paludismes	Nombre de cas de paludisme confirmés	Nombre Total de cas vus (toutes affections confondues)	* Nombre de cas Suspects de paludisme	Nombre de cas de paludisme confirmés	Total Cas	% des Moins de 5 ans	% des 5 - 10 ans	% des Plus de 10 ans	% des Femmes Enceinte	
ST-LOUIS	RICHARD TOLL	GNINTH	166	21	0	60	13	0	342	35	0	15	2	0	0	NA	NA	NA	NA	NORD
		ROSS BETHIO	333	21	0	82	10	0	785	40	0	70	0	0	0	NA	NA	NA	NA	
	PODOR	NDIAYENE PENDAO	82	20	0	38	8	0	268	12	0	19	3	0	0	NA	NA	NA	NA	
		NIANDANE	267	59	0	98	26	0	387	47	0	10	0	0	0	NA	NA	NA	NA	
MATAM	MATAM	NABADJI	188	26	0	32	14	0	293	44	1	23	2	0	1	0%	0%	100%	0%	
		SADEL	33	1	0	11	3	0	186	2	0	4	0	0	0	NA	NA	NA	NA	
LOUGA	LINGUERE	BARKEDJI	170	11	0	82	15	0	631	39	0	69	2	0	0	NA	NA	NA	NA	
		WARKHOKH	116	25	0	23	15	0	182	24	3	51	6	0	3	0%	0%	100%	0%	
KAOLACK	NDOFFANE	KOUTAL	171	23	1	89	28	1	512	29	1	22	1	1	4	25%	25%	25%	25%	
		KEUR SOCE	202	32	0	45	18	0	284	34	4	36	3	0	4	0%	0%	100%	0%	
DIOURBEL	DIOURBEL	KEUR MBAYE SARR	898	142	4	221	118	26	1578	728	139	181	8	0	169	2%	15%	82%	0%	
		GADE ESCALE	72	10	0	23	9	1	174	22	1	14	0	0	2	0%	50%	50%	0%	
DAKAR	PIKINE	GUINAW RAIL NORD	670	67	0	203	22	0	847	66	0	104	3	0	0	NA	NA	NA	NA	
		DEGGO	910	40	0	213	31	0	1165	117	1	93	1	0	1	0%	0%	100%	0%	
	GUEDEAWAYE	DAROURAKHMANE	423	28	0	162	8	0	650	39	1	8	1	0	1	0%	0%	100%	0%	
		HAMO 5	613	46	0	148	19	0	750	27	0	100	1	0	0	NA	NA	NA	NA	
	MBAO	THIAROYE GARE	427	5	0	73	4	0	416	14	0	60	0	0	0	NA	NA	NA	NA	
		THIAROYE SUR MER	420	68	0	126	37	0	466	86	0	126	2	0	0	NA	NA	NA	NA	
TAMBA	BAKEL	GABOU	175	8	0	133	9	0	1046	26	0	65	5	0	0	NA	NA	NA	NA	
		MOUDERY	140	25	0	69	19	0	607	55	0	39	6	0	0	NA	NA	NA	NA	
KEDOUGOU	KEDOUGOU	BANDAFASSI	70	17	0	34	12	1	251	46	1	3	1	0	2	0%	50%	50%	0%	
		TOMBORONKOTO	95	38	14	26	22	18	182	49	23	20	8	6	61	23%	30%	38%	10%	
ZIGUINCHOR	DIOULOLOU	KAFOUNTINE	379	190	1	78	26	1	829	190	2	66	6	0	4	25%	25%	50%	0%	
		DAROU KHAIRI	63	13	0	18	8	0	87	5	1	6	0	0	1	0%	0%	100%	0%	

REGIONS	DISTRICTS	SITES	Nombre Total de cas vus (toutes affections confondues) (C)	* Nombre Total de cas Suspects de paludisme (A)	Nombre total de Tests (TDR) réalisés (B)	Nombre de cas de paludisme confirmés (P)	Total Cas Suspects / Total Consultants (A) / (C)	Taux de Réalisation des TDR (B) / (A)	Taux de Positivité (P) / (B)	CUMUL à	ZONES	
ST-LOUIS	RICHARD TOLL	GNINTH	583	71	71	0	12%	100%	0%	S06	NORD	
		ROSS BETHIO	1 270	71	71	0	6%	100%	0%	S06		
	PODOR	NDIAYENE PENDAO	407	43	43	0	11%	100%	0%	S06		
		NIANDANE	762	132	132	0	17%	100%	0%	S06		
MATAM	MATAM	NABADJI	536	86	86	1	16%	100%	1%	S06		
		SADEL	234	6	6	0	3%	100%	0%	S06		
LOUGA	LINGUERE	BARKEDJI	952	67	67	0	7%	100%	0%	S06		
		WARKHOKH	372	70	70	3	19%	100%	4%	S06		
KAOLACK	NDOFFANE	KOUTAL	794	81	81	4	10%	100%	5%	S06		CENTRE
		KEUR SOCE	567	87	87	4	15%	100%	5%	S06		
DIOURBEL	DIOURBEL	Keur S MBAYE SARR	2 878	996	996	169	35%	100%	17%	S06		
		GADE ESCALE	283	41	41	2	14%	100%	5%	S06		
DAKAR	PIKINE	GUINAW RAIL NORD	1 824	158	158	0	9%	100%	0%	S06	OUEST	
		DEGGO	2 381	189	189	1	8%	100%	1%	S06		
	GUEDIAWAYE	DAROURAKHMANE	1 243	76	76	1	6%	100%	1%	S06		
		HAMO 5	1 611	93	93	0	6%	100%	0%	S06		
	MBAO	THIAROYE GARE	976	23	23	0	2%	100%	0%	S06		
		THIAROYE SUR MER	1 138	193	193	0	17%	100%	0%	S06		
TAMBA	BAKEL	GABOU	1 419	48	48	0	3%	100%	0%	S06	SUD SUD-EST	
		MOUDERY	855	105	105	0	12%	100%	0%	S06		
KEDOUGOU	KEDOUGOU	BANDAFASSI	358	76	76	2	21%	100%	3%	S06		
		TOMBORONKOTO	323	117	117	61	36%	100%	52%	S06		
ZIGUINCHOR	DIOULOLOU	KAFOUNTINE	1352	412	412	4	30%	100%	1%	S06		
		DAROU KHAIRI	174	26	26	1	15%	100%	4%	S06		

NA = Non Appliquée

ZONES	Cumul à Sem 06 : Niveau des indicateurs par zone										
	Taux de réalisation des tests	Total Cas	SEXE		% des Moins de 5 ans	% des 5 - 10 ans	% des Plus de 10 ans	% des Femmes Enceinte	% Cas suspects / Consultants	% Positivité des tests	Morbidité proportionnelle
			Masculin	Féminin							
Nord	100%	4	1	0	NA	NA	NA	NA	11%	1%	0,1%
Centre	100%	179	114	65	7%	23%	64%	6%	27%	15%	4,0%
Ouest	100%	2	2	0	0%	0%	100%	0%	8%	0%	0,0%
Sud Sud-Est	100%	68	27	41	12%	26%	59%	2%	17%	9%	1,5%

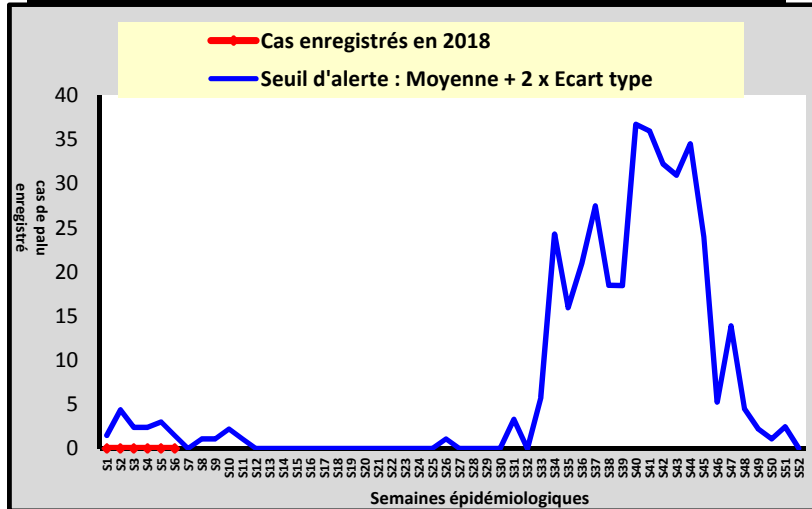


Suivi du seuil d'alerte par SITE à la semaine 06 _ 2018

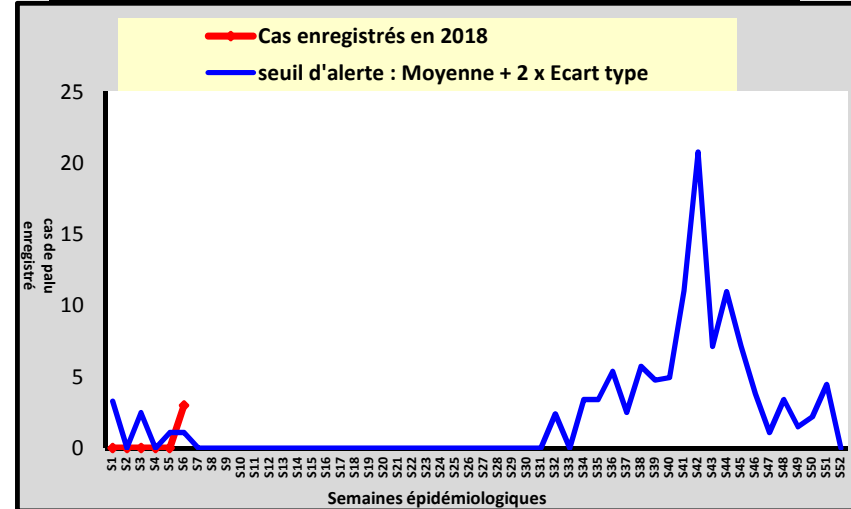
DISTRICT SANITAIRE DE LINGUERE

Seuil d'alerte calculé sur une période de 5 ans (2013 - 2017)

Poste de santé de BARKEDJI



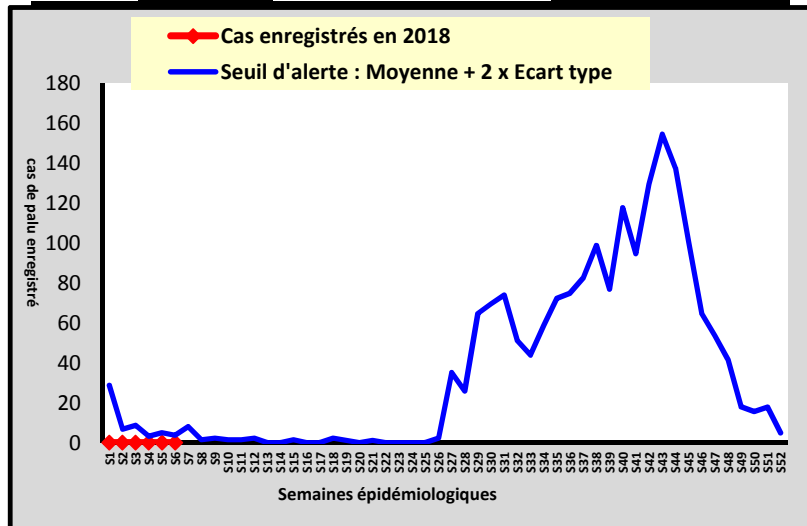
Poste de santé de WARKHOKH



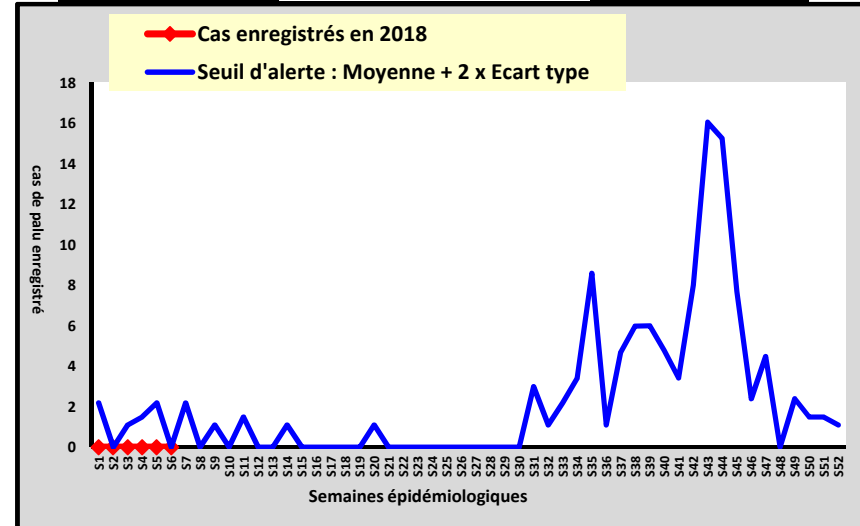
DISTRICT SANITAIRE DE BAKEL



Poste de santé de GABOU



Poste de santé de MOUDERY



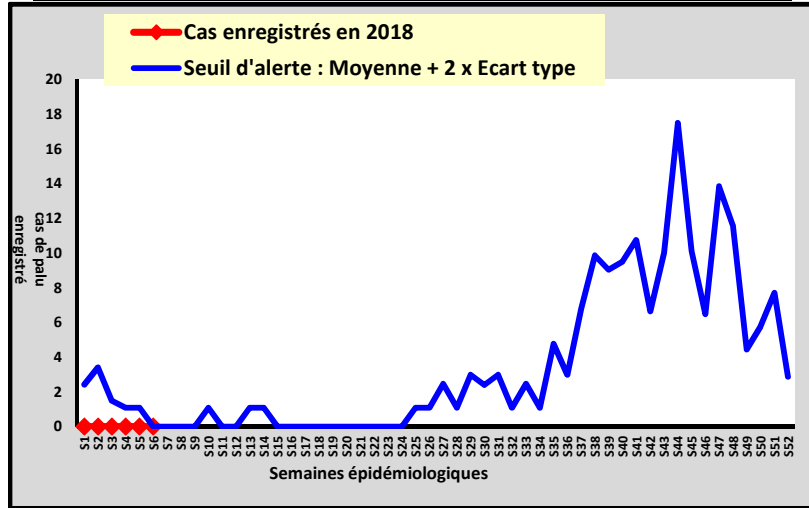


DISTRICT SANITAIRE DE PIKINE

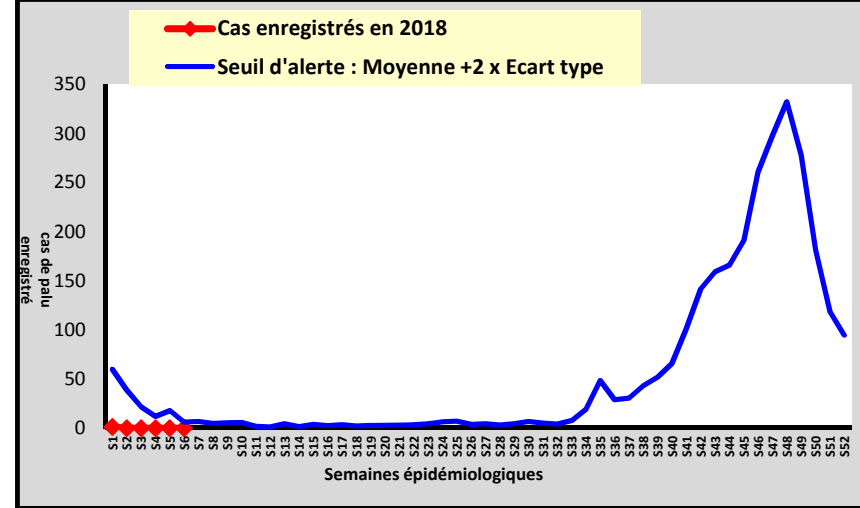
Seuil d'alerte calculé sur une période de 5 ans



Poste de santé de GUINAW RAIL NORD



Poste de santé de DEGGO

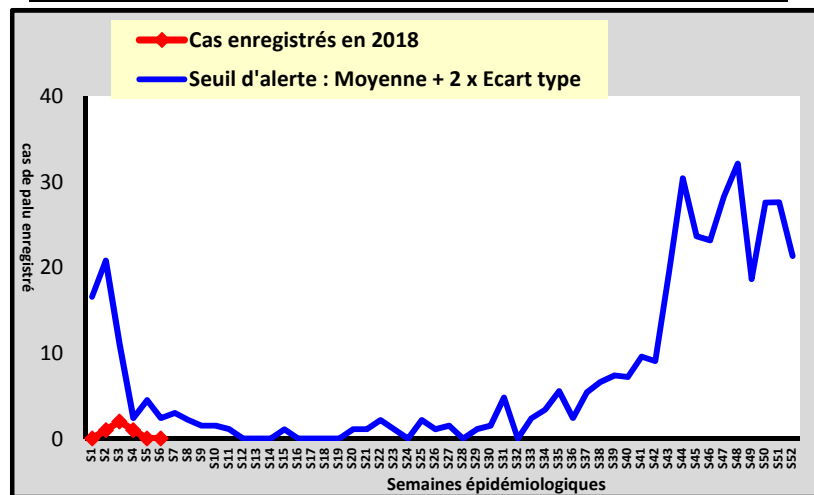


DISTRICT SANITAIRE DE NDOFFANE

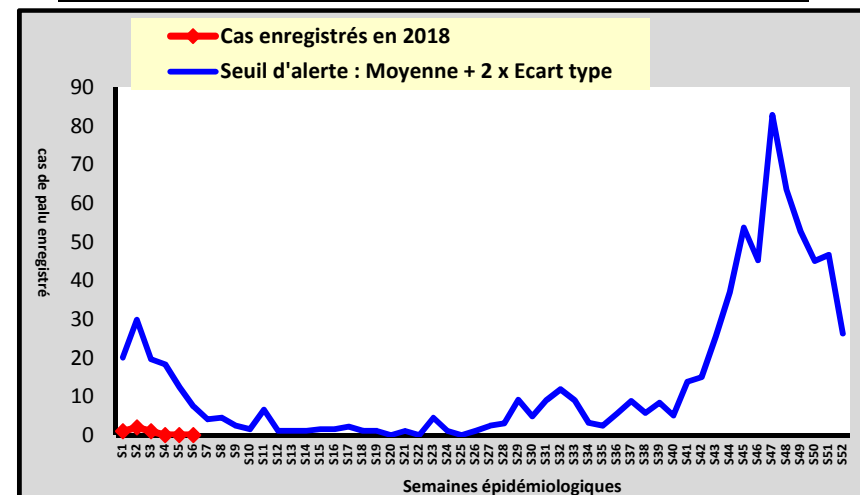
Seuil d'alerte calculé sur une période de 5 ans



Poste de santé de KOUTAL



Poste de santé de KEUR SOCE



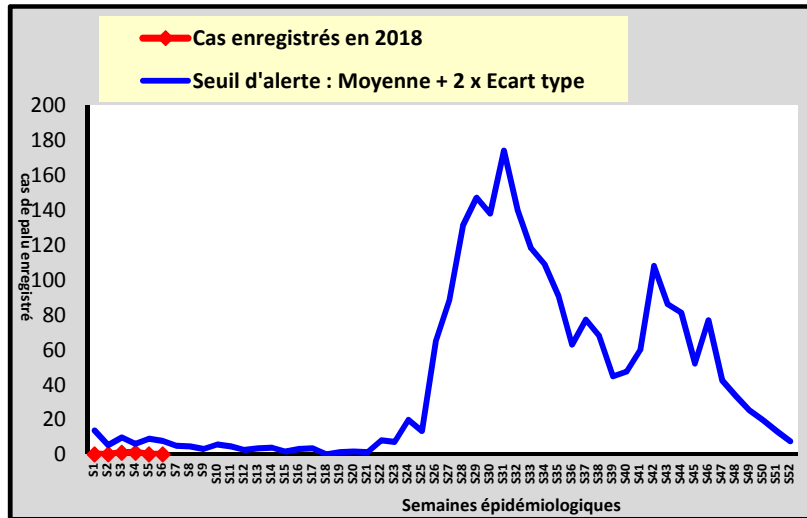


DISTRICT SANITAIRE DE KEDOUGOU

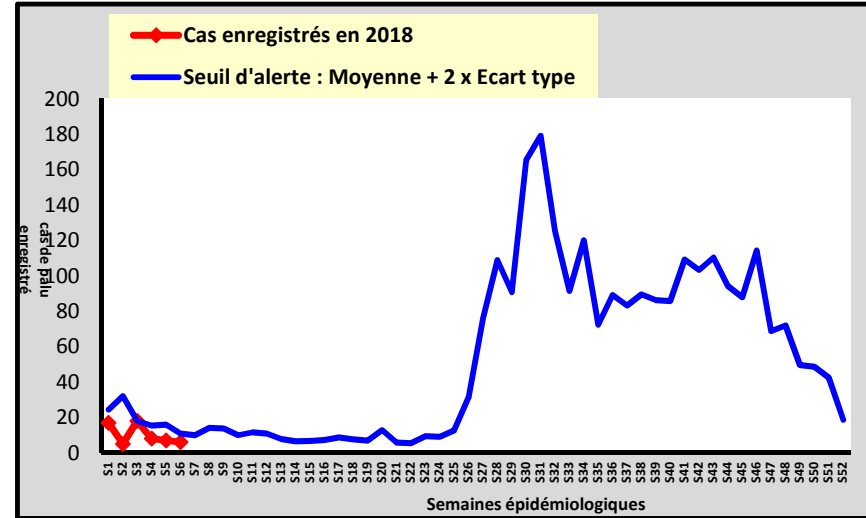
Seuil d'alerte calculé sur une période de 5 ans



Poste de santé de BANDAFASSI



Poste de santé de TOMBORONKOTO

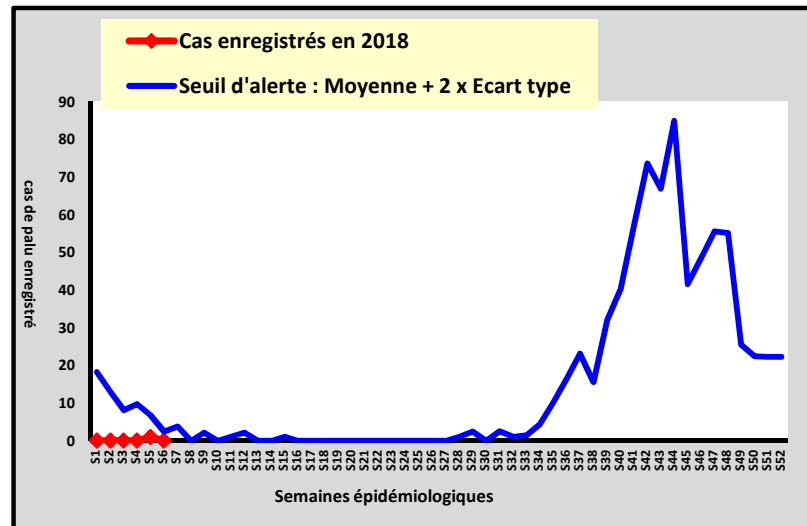


DISTRICT SANITAIRE DE GUEDIAWAYE

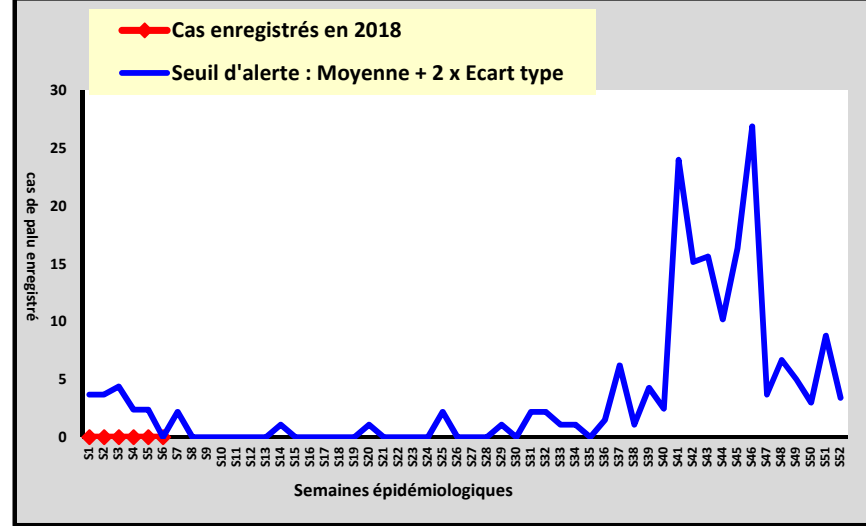
Seuil d'alerte calculé sur une période de 5 ans



Poste de santé de DAROURAHMANE



Poste de santé de HAMO 5



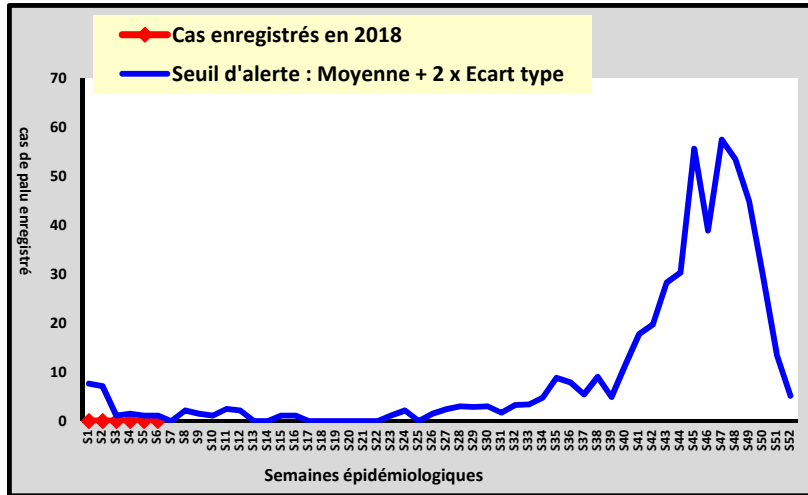


DISTRICT SANITAIRE DE MBAO

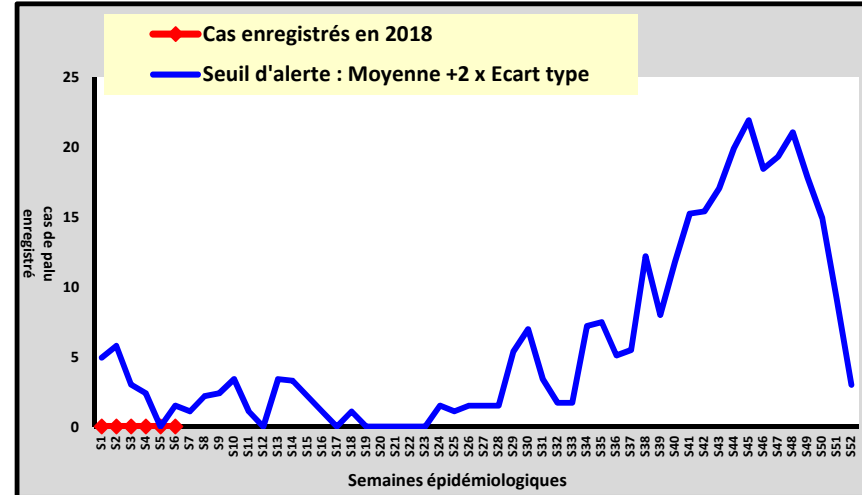
Seuil d'alerte calculé sur une période de 5 ans



Poste de santé de THIAROYE GARE



Poste de santé de THIAROYE SUR MER

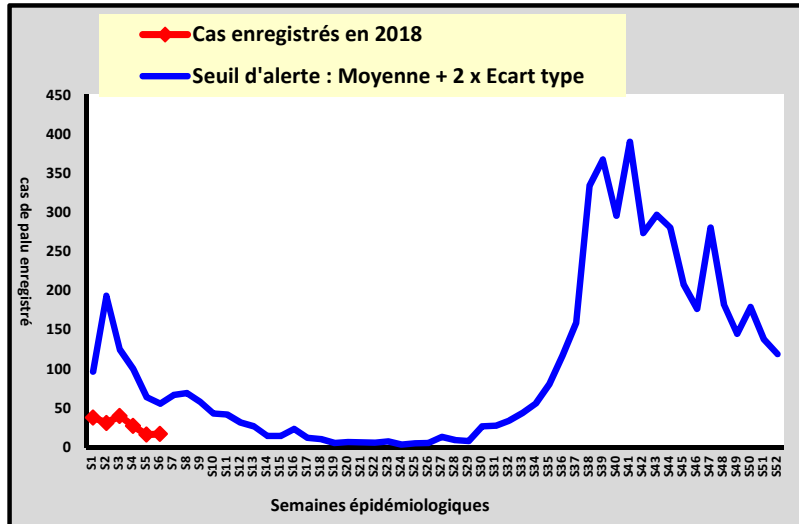


DISTRICT SANITAIRE DE DIORBEL

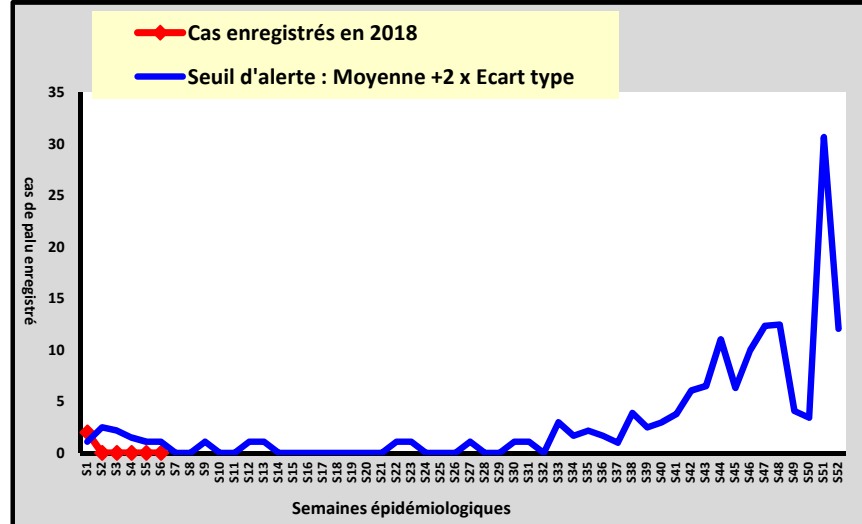
Seuil d'alerte calculé sur une période de 5 ans



Poste de santé de KEUR S. MBAYE SARR



Poste de santé de GADE ESCALE



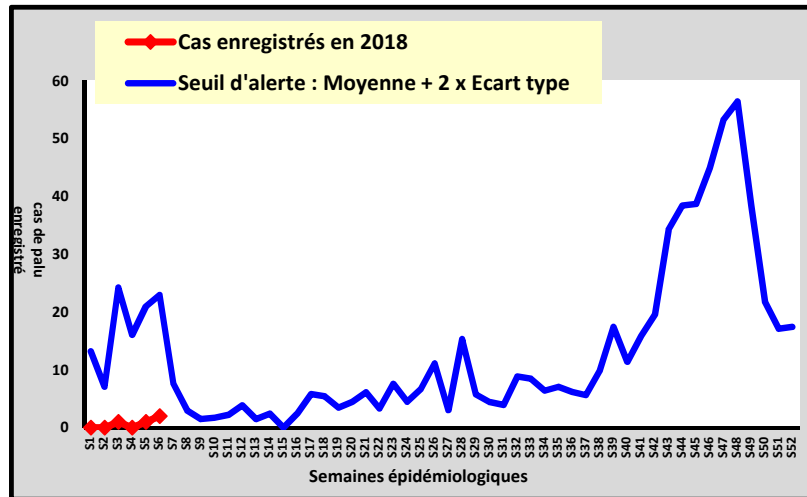


DISTRICT SANITAIRE DE DIOULOULOU

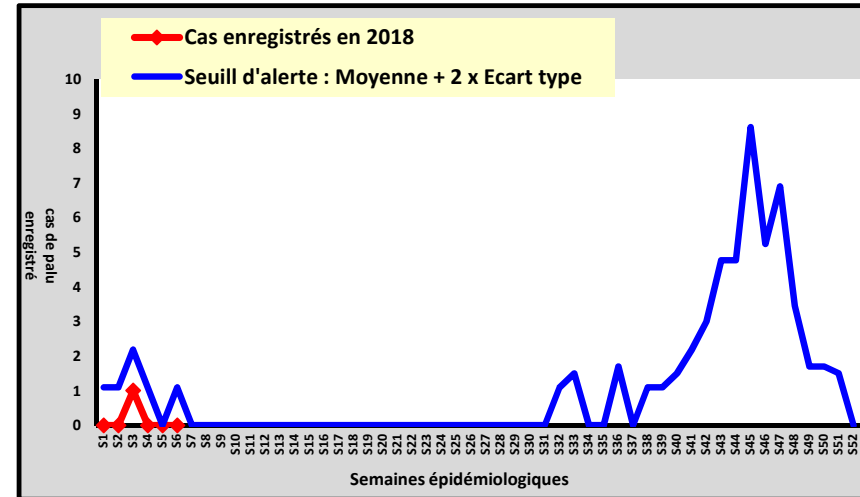


Seuil d'alerte calculé sur une période de 5 ans

Poste de santé de KAFOUNTINE

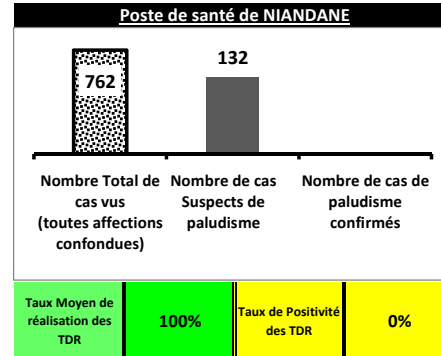
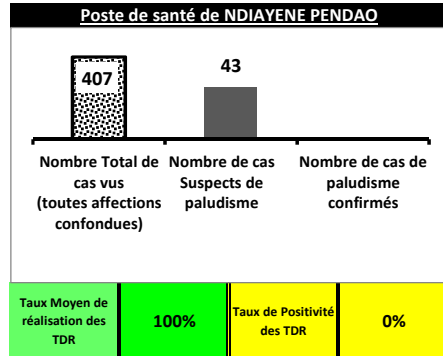


Poste de santé de DAROU KHAIRI

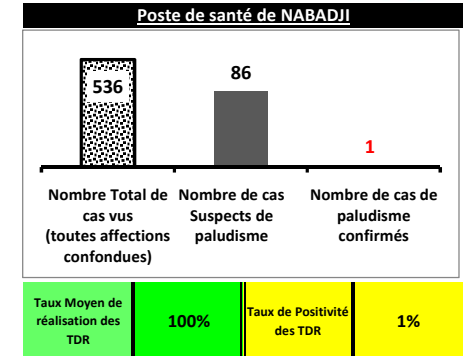
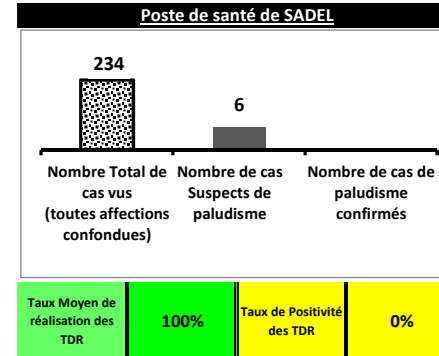




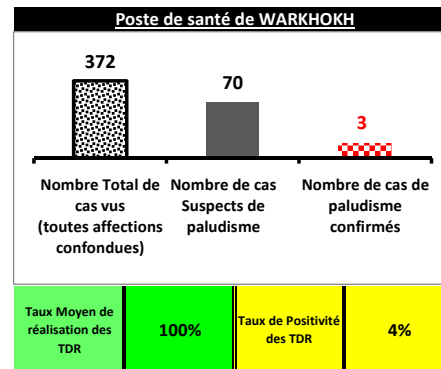
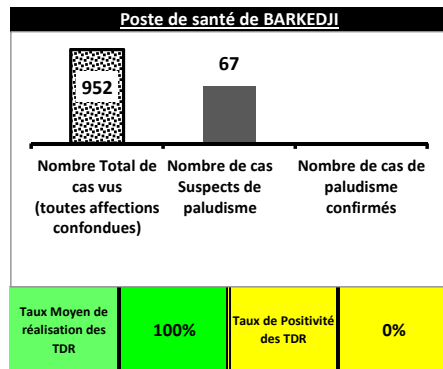
DISTRICT SANITAIRE DE PODOR



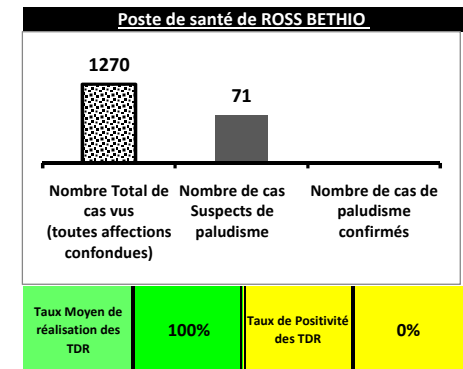
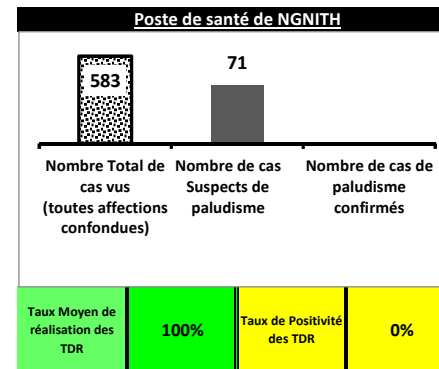
DISTRICT SANITAIRE DE MATAM



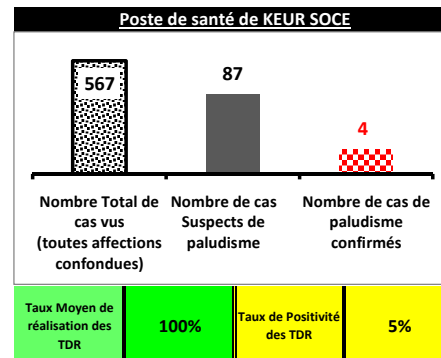
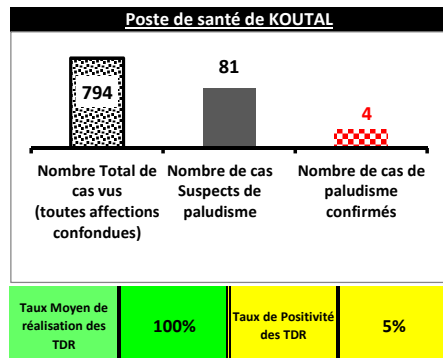
DISTRICT SANITAIRE DE LINGUERE



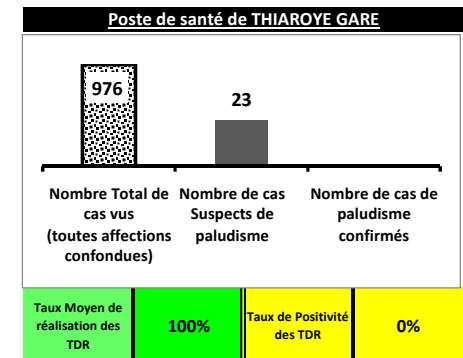
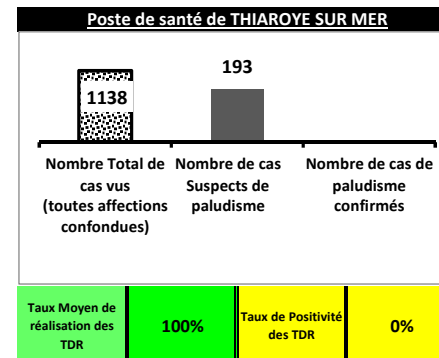
DISTRICT SANITAIRE DE RICHARD TOLL



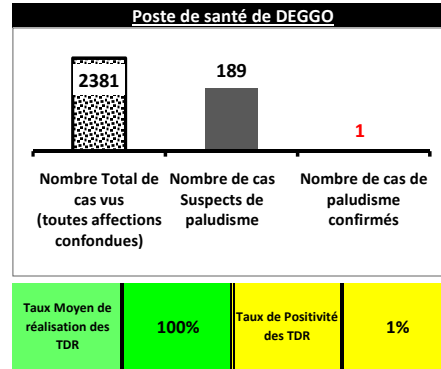
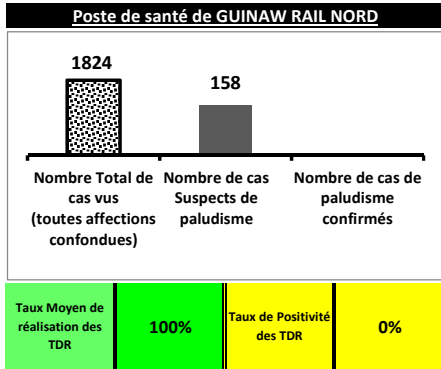
DISTRICT SANITAIRE DE NDOFFANE



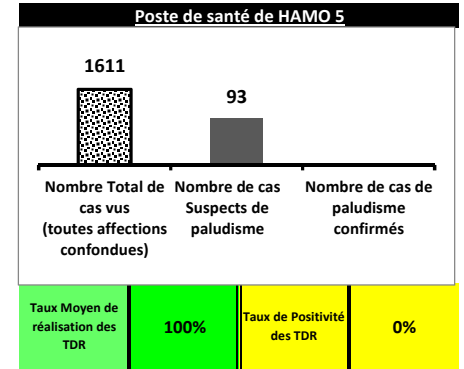
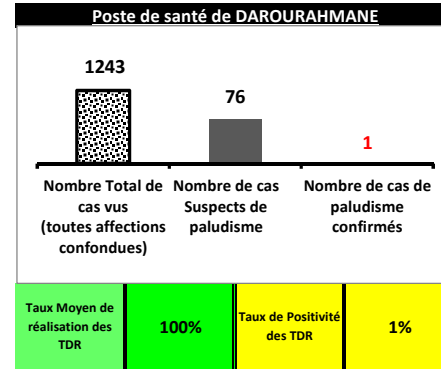
DISTRICT SANITAIRE DE MBAO



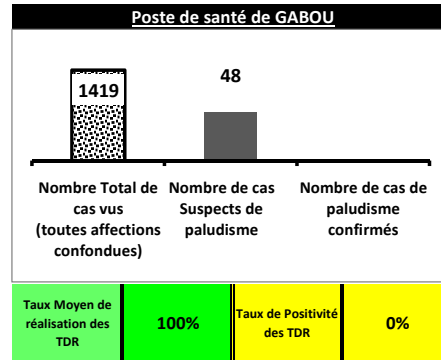
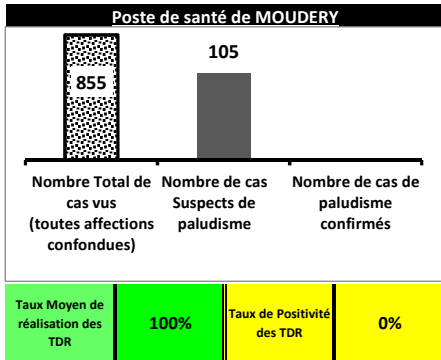
DISTRICT SANITAIRE DE PIKINE



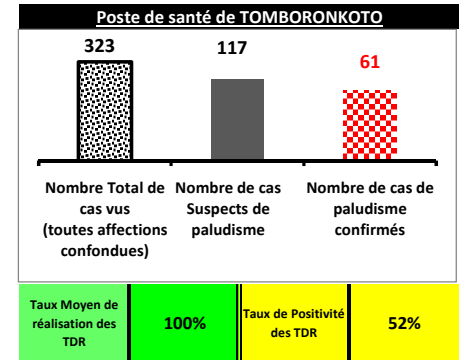
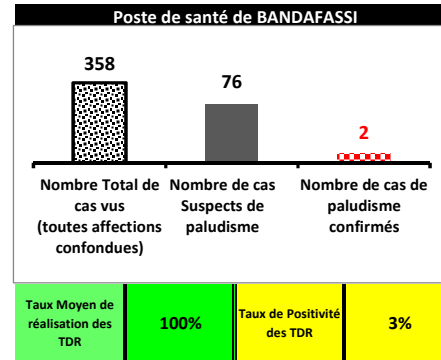
DISTRICT SANITAIRE DE GUEDEAWAYE



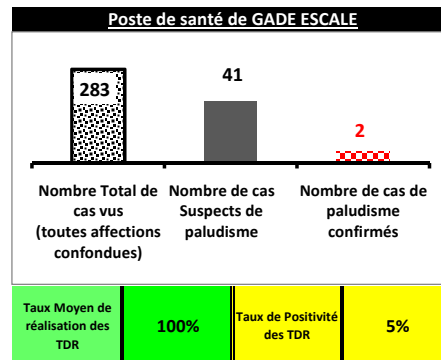
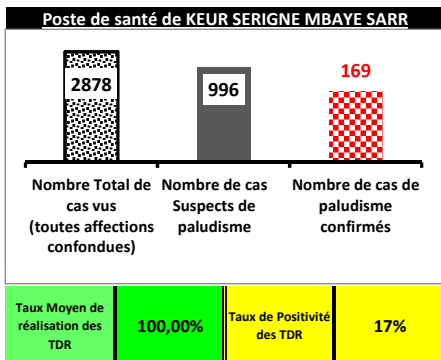
DISTRICT SANITAIRE DE BAKEL



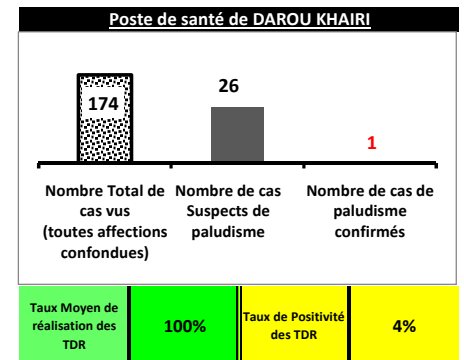
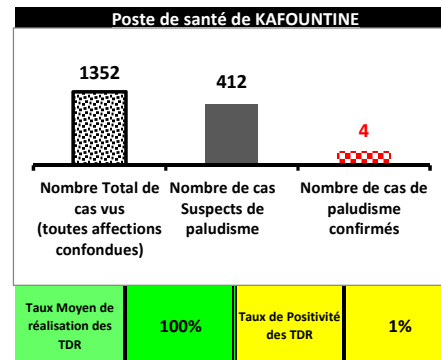
DISTRICT SANITAIRE DE KEDOUGOU



DISTRICT SANITAIRE DE DIOURBEL



DISTRICT SANITAIRE DE DIOULOULOU



Indicateur de performance pour le "Taux Moyen de réalisation des TDR"

Taux de moyen de réalisation TDR inférieur à 80%

Taux de moyen de réalisation TDR compris entre 80% et 99%

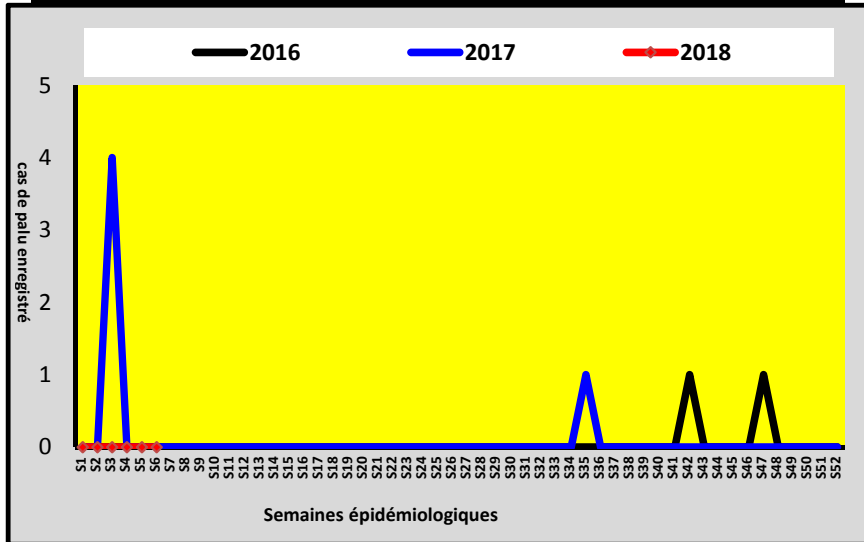
NA Cas Suspect = zéro

Taux moyen de réalisation des TDR = 100%

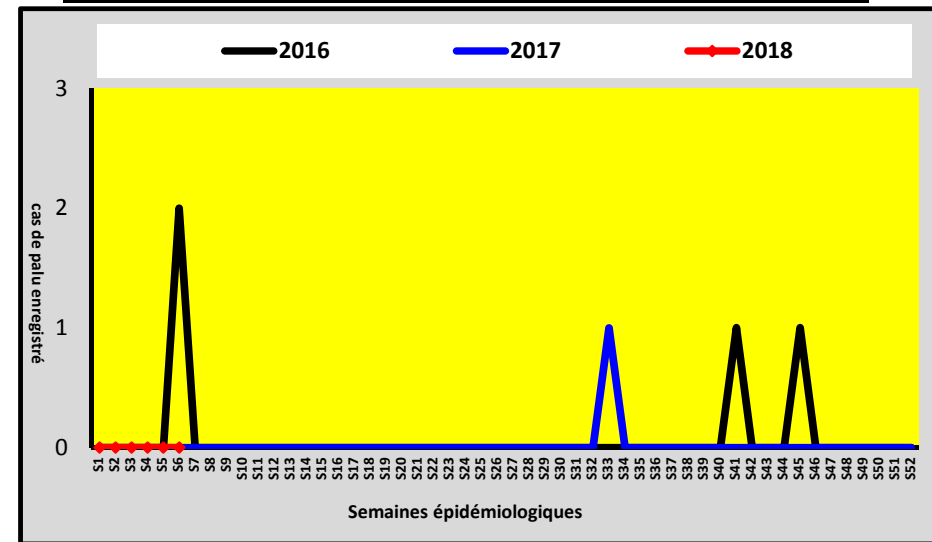


DISTRICT SANITAIRE DE PODOR

Poste de santé de NDIAYENE PENDAO

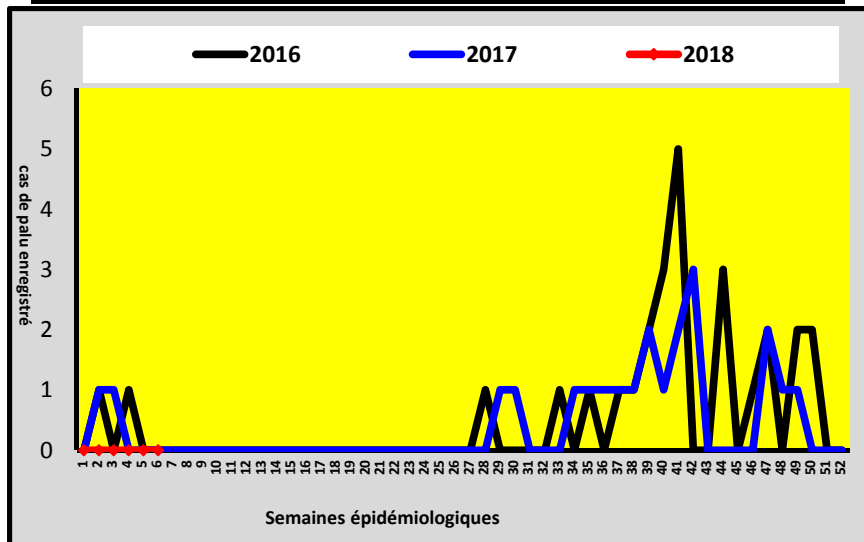


Poste de santé de NIANDANE

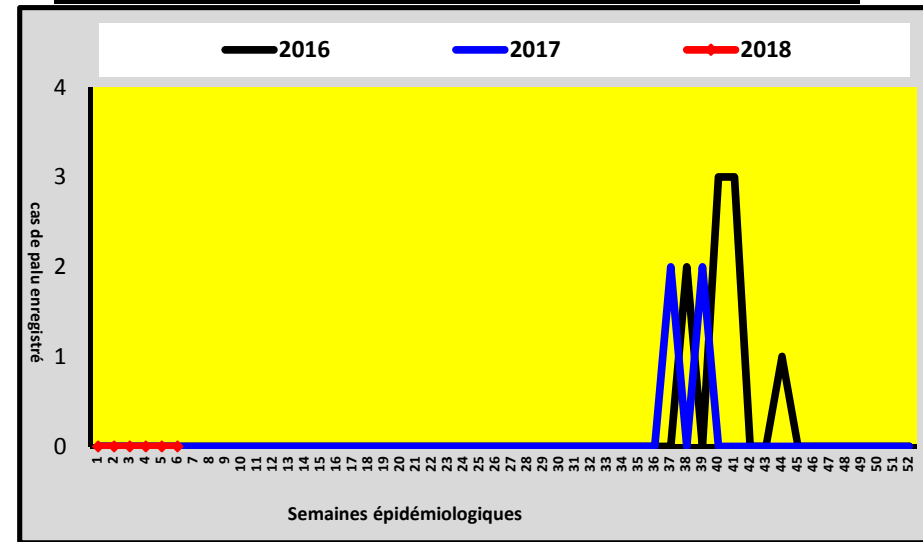


DISTRICT SANITAIRE DE RICHARD TOLL

Poste de santé de ROSS BETHIO



Poste de santé de NGNITH

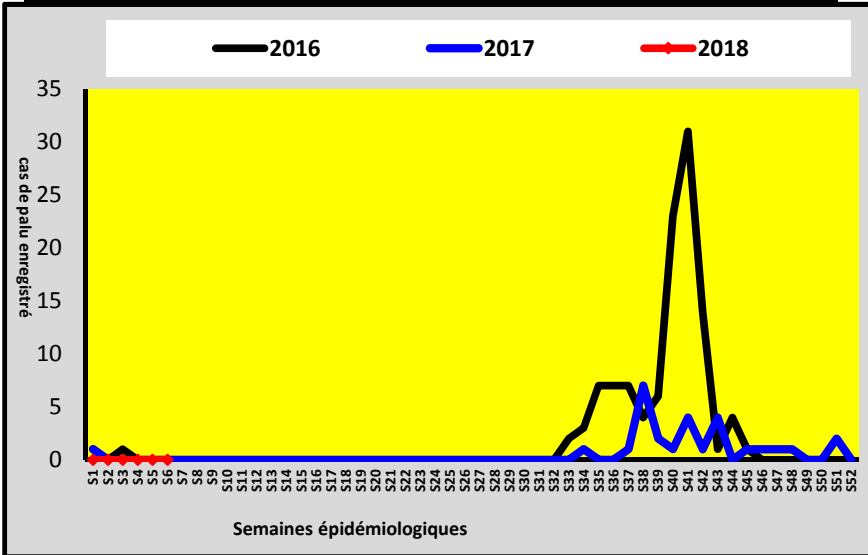




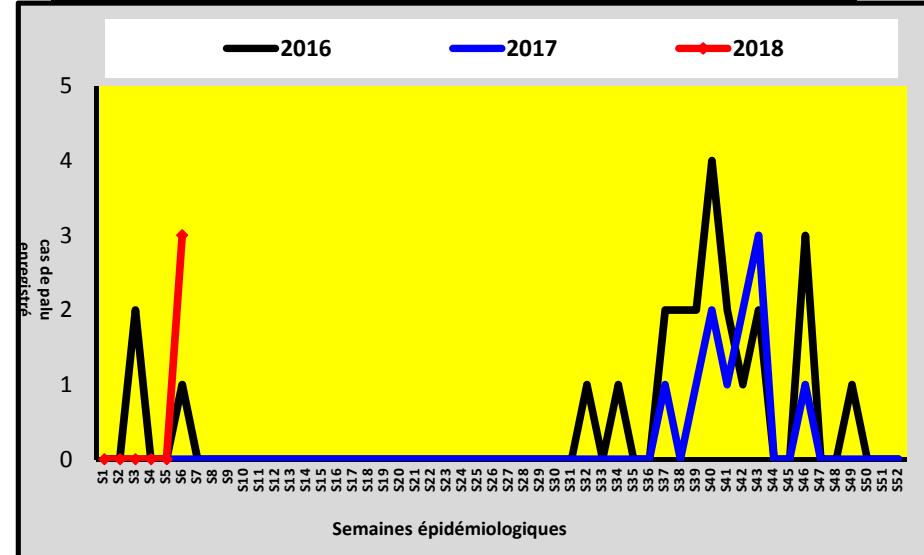
DISTRICT SANITAIRE DE LINGUERE



Poste de santé de BARKEDJI



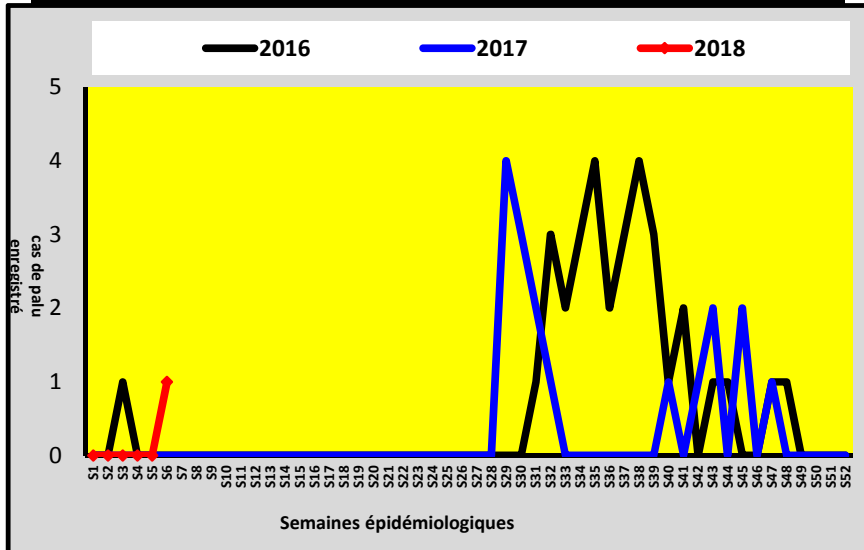
Poste de santé de WARKHOKH



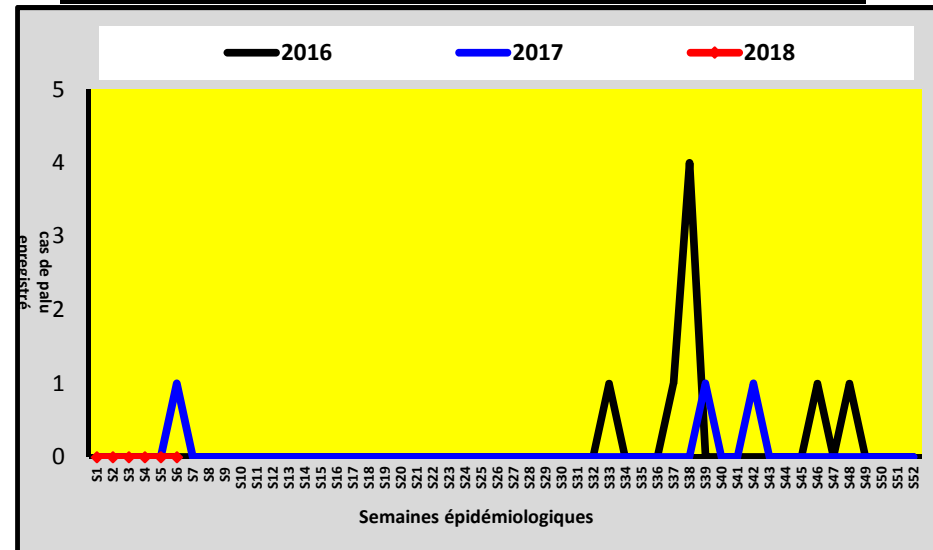
DISTRICT SANITAIRE DE MATAM



Poste de santé de NABADJI



Poste de santé de SADEL

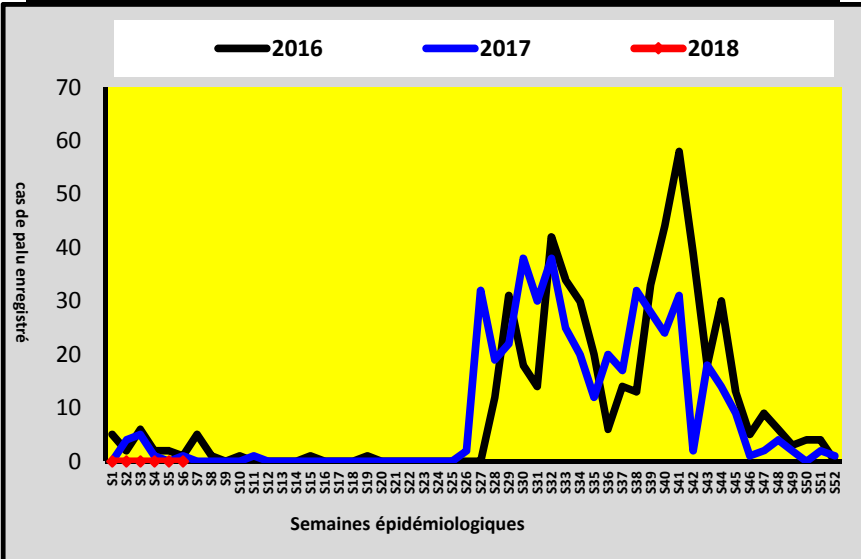




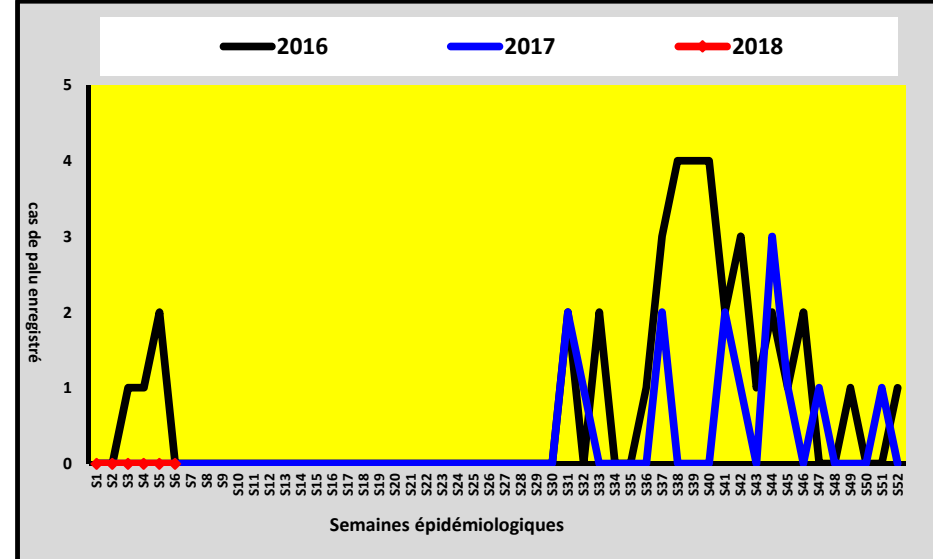
DISTRICT SANITAIRE DE BAKEL



Poste de santé de GABOU



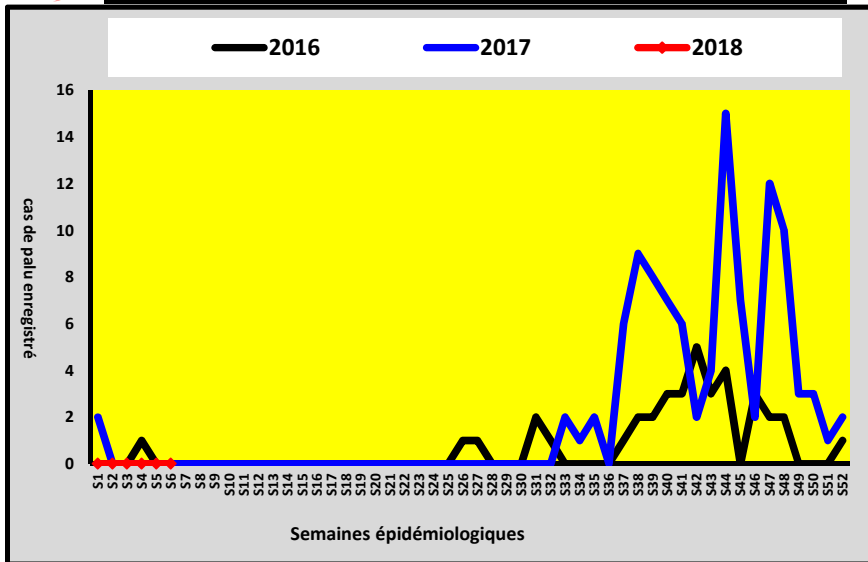
Poste de santé de MOUDERY



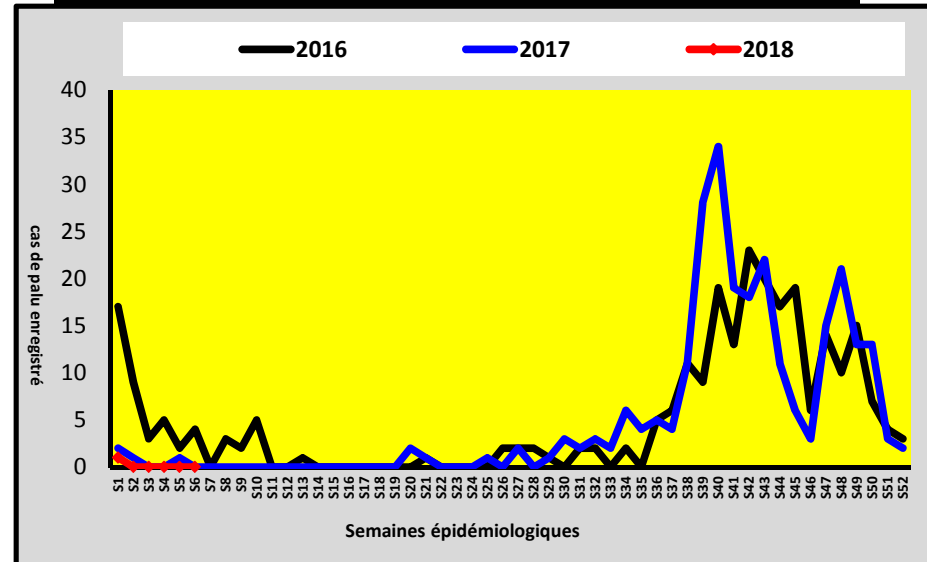
DISTRICT SANITAIRE DE PIKINE



Poste de santé de GUINAW RAIL NORD



Poste de santé de DEGGO

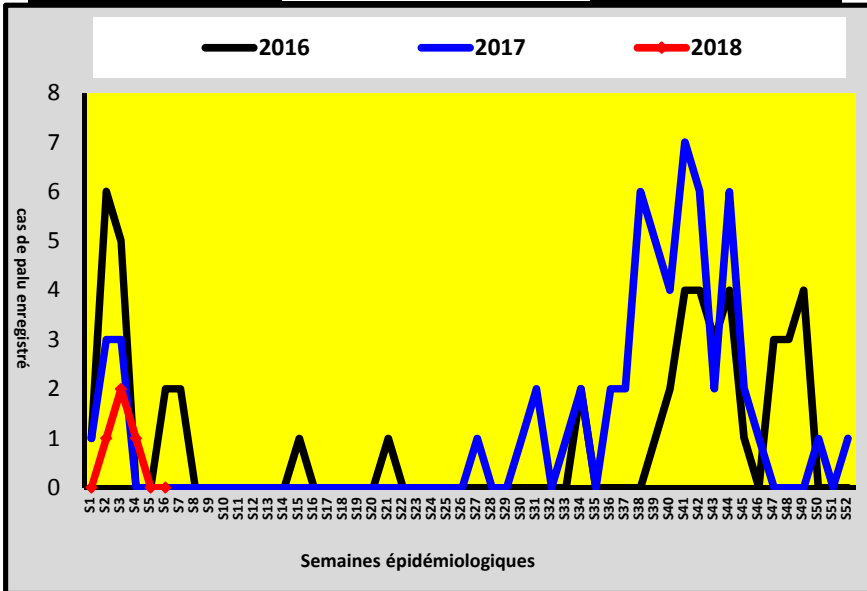




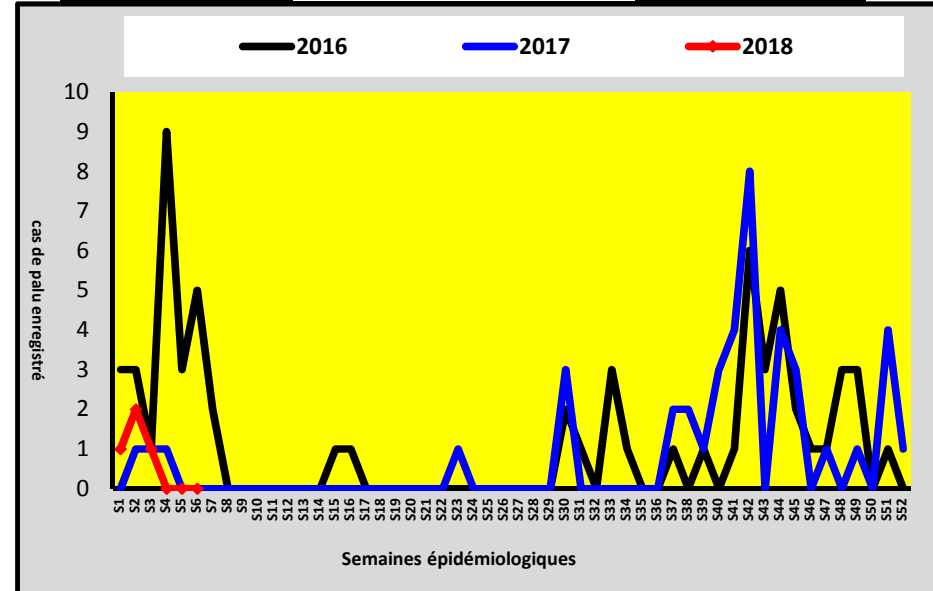
DISTRICT SANITAIRE DE NDOFFANE



Poste de santé de KOUTAL



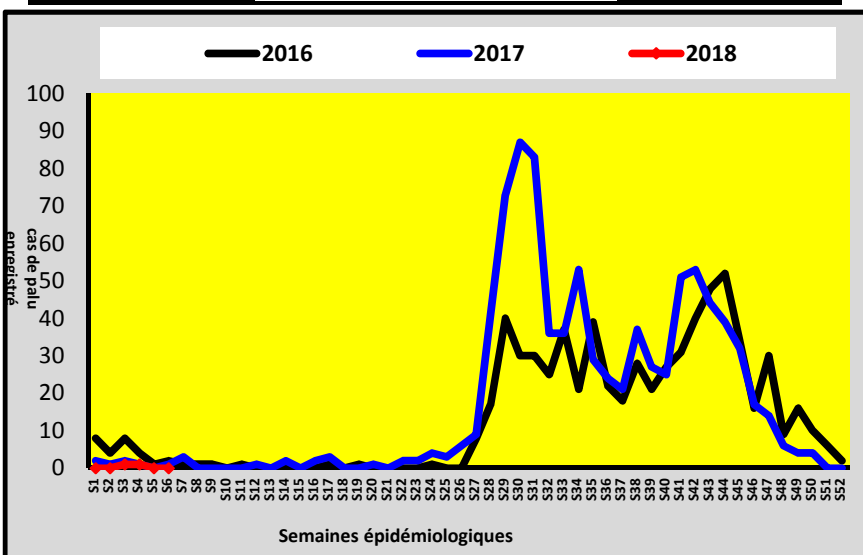
Poste de santé de KEUR SOCE



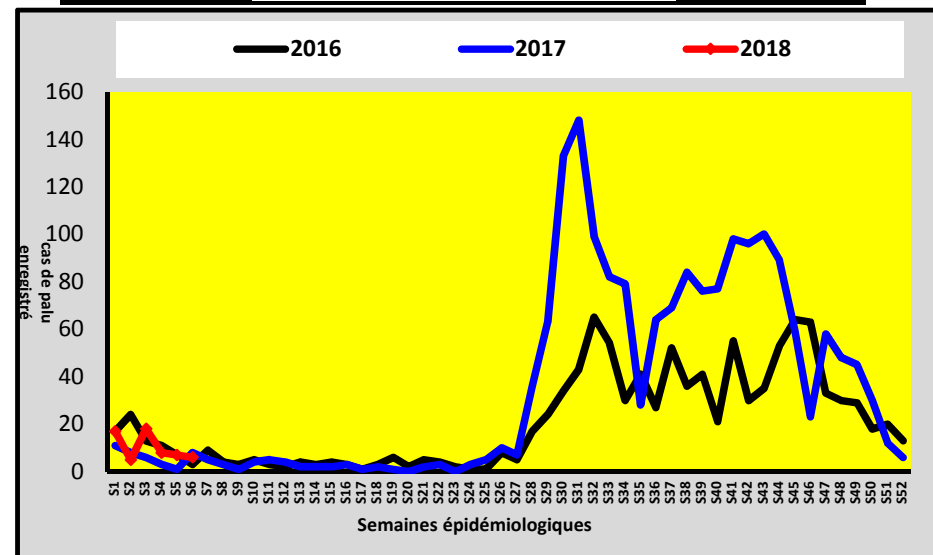
DISTRICT SANITAIRE DE KEDOUGOU



Poste de santé de BANDAFASSI



Poste de santé de TOMBORONKOTO

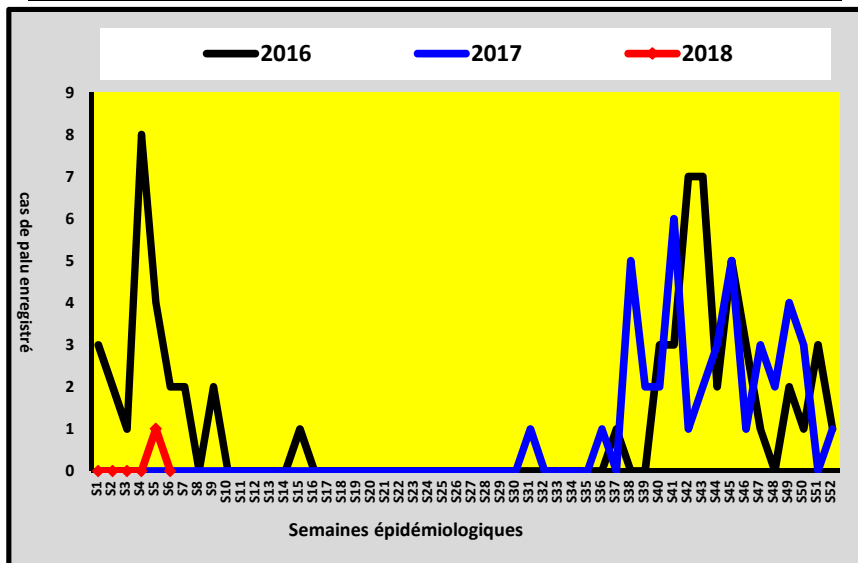




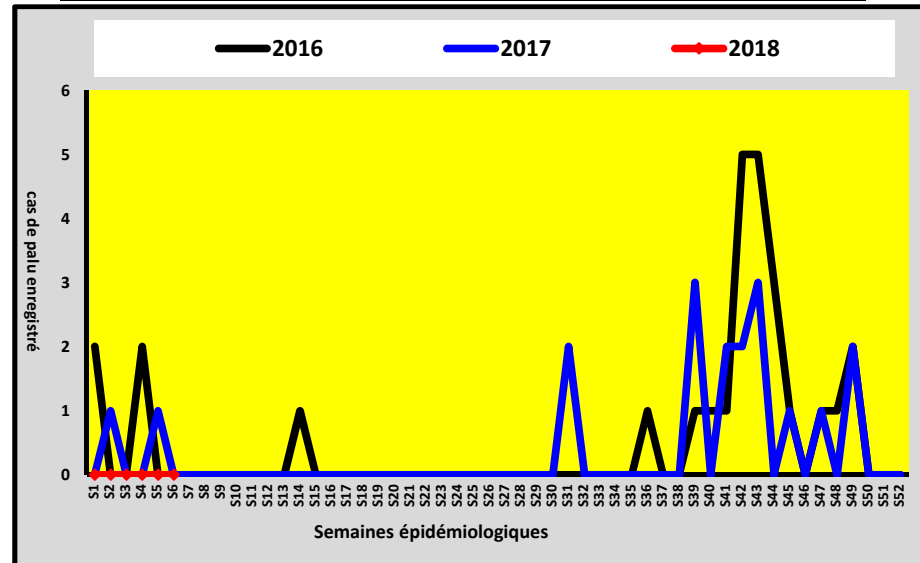
DISTRICT SANITAIRE DE GUEDIWAYE



Poste de santé de DAROURAHMANE



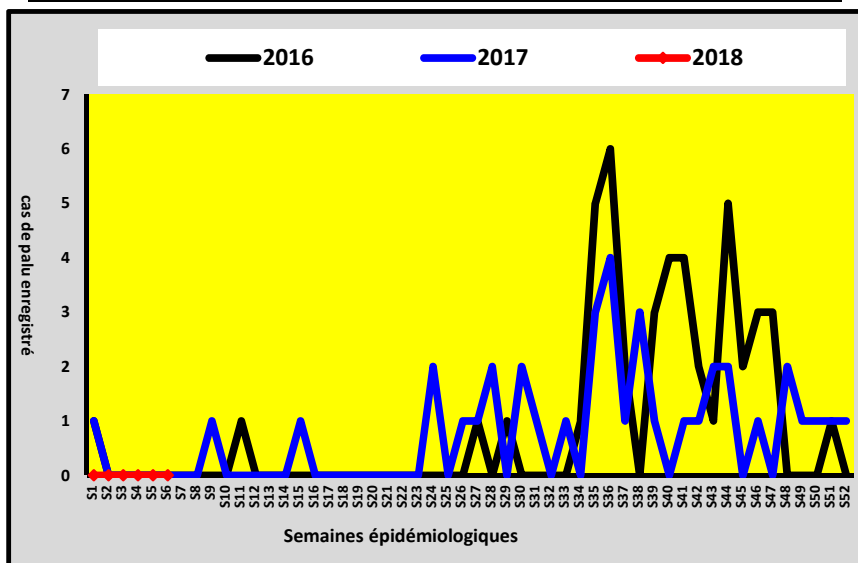
Poste de santé de HAMO 5



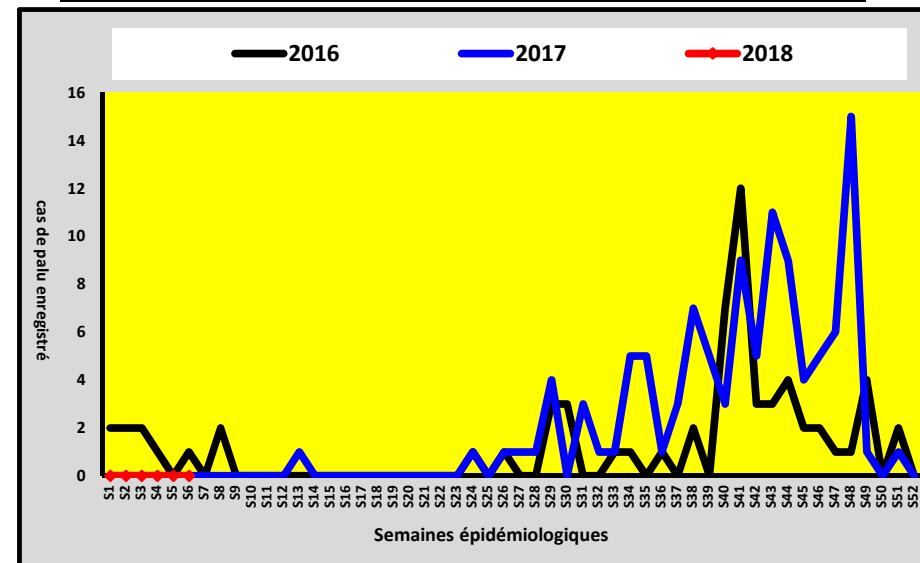
DISTRICT SANITAIRE DE MBAO



Poste de santé de THIAROYE GARE



Poste de santé de THIAROYE SUR MER

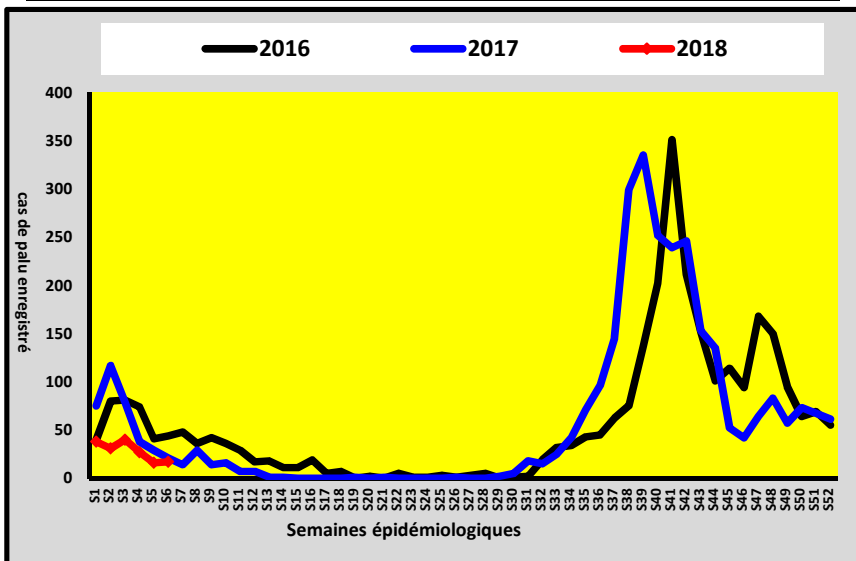




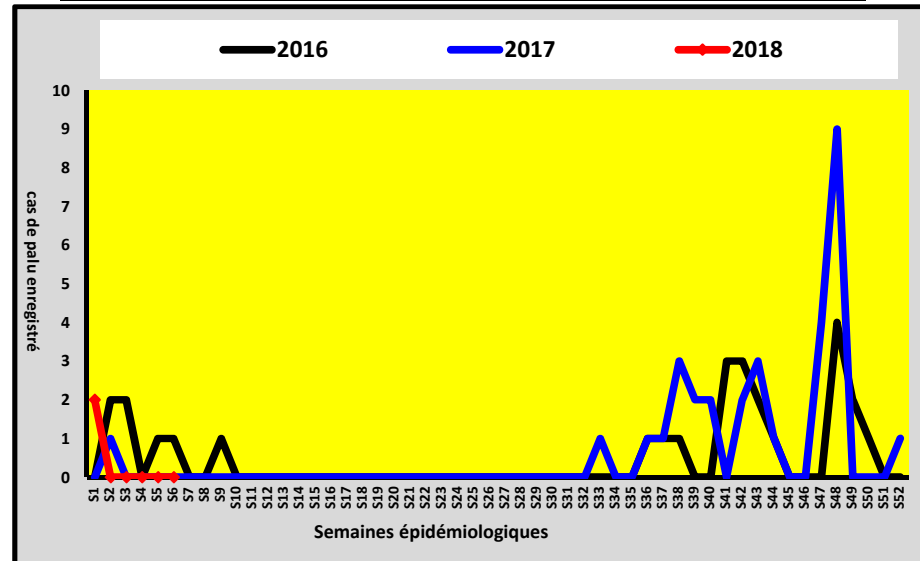
DISTRICT SANITAIRE DE DIOURBEL



Poste de santé de KEUR S. MBAYE SARR



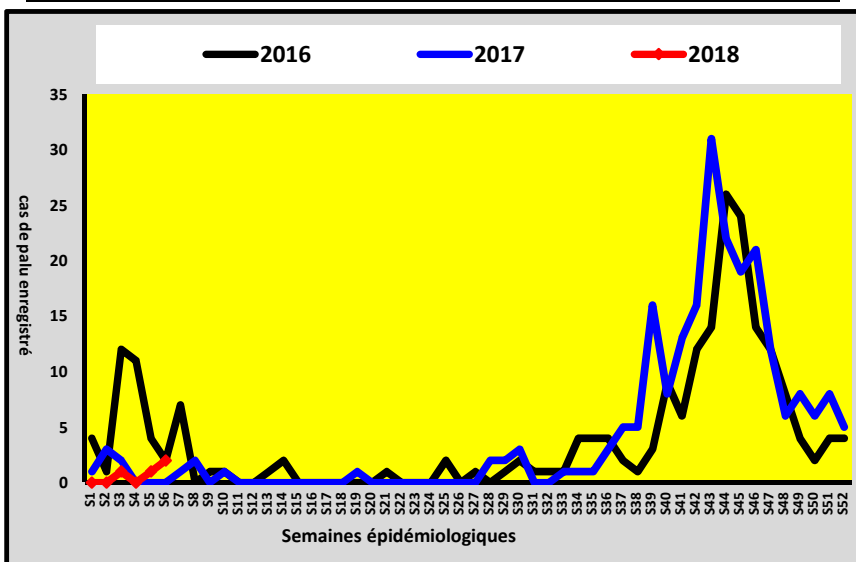
Poste de santé de GADE ESCALE



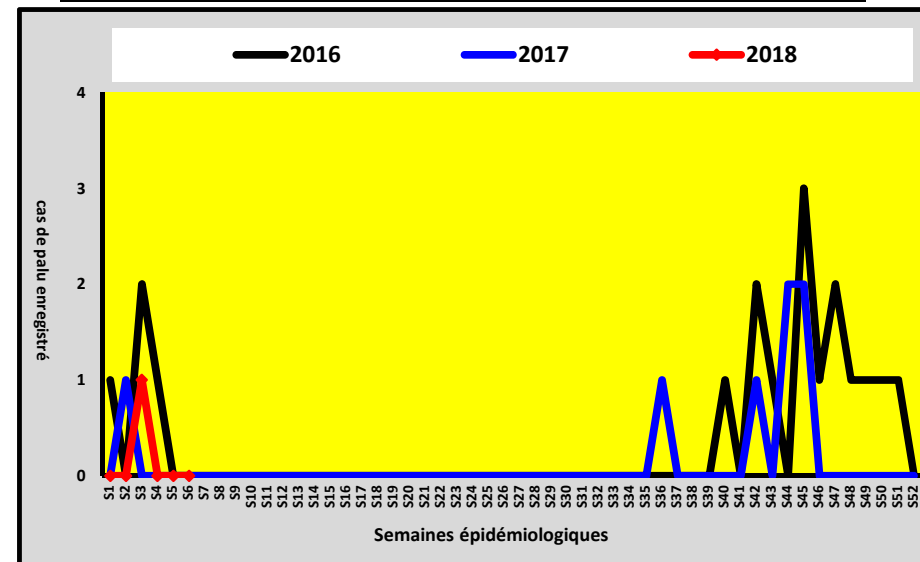
DISTRICT SANITAIRE DE DIOULOULOU



Poste de santé de KAFOUNTINE



Poste de santé de DAROU KHAIRI





Mise en œuvre dans 4 régions du Sénégal : Tamba, Kédougou, Kolda et Sédhiou.

Cibles : Enfants âgés de 3 mois à 120 mois

4 Passages Réalisés en 2016 : juillet, Fin Août, Octobre et Novembre

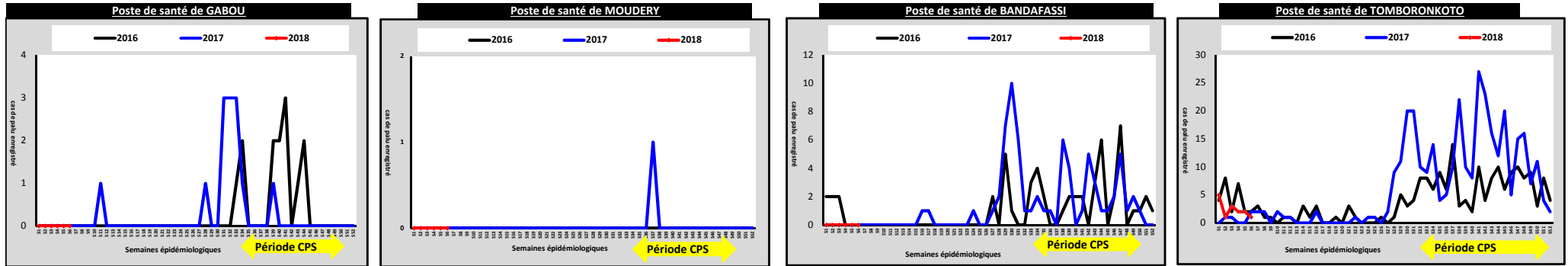
4 Passages prévus en 2017 : Fin Juillet, Août, Septembre et Octobre pour la Région de Kédougou (Sites Tomborokoto et Bandafassi).

3 Passages prévus en 2017 : Fin Août, Septembre et Octobre pour les régions de Tamba (Sites Moudery et Gabou), Kolda et Sédhiou.

Nombre de cas de paludisme enregistrés dans les sites des zones CPS à la Semaine 06_2018

Zones CPS			Enfants de - 5 Ans				Patients Agés de 5 ans à 10 Ans				Patients Agés de Plus de 10 Ans				TOTAL				
			Region	District	Sites	Nombre Total de cas vus (toutes affections confondues)	* Nombre de cas Suspects de paludisme	Nombre de Tests (TDR) réalisés	Nombre de cas de paludisme confirmés	Nombre Total de cas vus (toutes affections confondues)	* Nombre de cas Suspects de paludisme	Nombre de Tests (TDR) réalisés	Nombre de cas de paludisme confirmés	Nombre Total de cas vus (toutes affections confondues)	* Nombre de cas Suspects de paludisme	Nombre de Tests (TDR) réalisés	Nombre de cas de paludisme confirmés	Nombre Total de cas vus (toutes affections confondues)	* Nombre de cas Suspects de paludisme (A)
TAMBA	BAKEL	GABOU	29	2	2	0	26	2	2	0	195	9	9	0	250	13	13	0	ND
		MOUDERY	17	3	3	0	6	2	2	0	134	8	8	0	157	13	13	0	ND
KEDOUGOU	KEDOUGOU	BANDAFASSI	2	0	0	0	1	0	0	0	17	4	4	0	20	4	4	0	ND
		TOMBORONKOTO	16	3	3	1	2	2	2	2	33	4	4	3	51	9	9	6	50%

Evolution comparée des CAS de Paludisme chez les moins de 5 ans enregistrés par SITE



Evolution comparée des CAS de Paludisme chez les 5 à 10 ans enregistrés par SITE

