

# Sénégal



Enquête Démographique  
et de Santé Continue  
(EDS-Continue)

2017



RÉPUBLIQUE DU SÉNÉGAL



# Sénégal : Enquête Démographique et de Santé Continue (EDS-Continue) 2017

Agence Nationale de la Statistique et de la Démographie (ANSD)  
Dakar, Sénégal

The DHS Program  
ICF  
Rockville, Maryland, USA

Septembre 2018



Ce rapport présente les résultats de la cinquième année de l'Enquête Démographique et de Santé Continue au Sénégal (EDS-Continue 2017), exécutée par l'Agence Nationale de la Statistique et de la Démographie (ANSD) en collaboration avec le ministère de la Santé et l'Action sociale (MSAS). Elle a été réalisée avec l'appui financier du Gouvernement du Sénégal, l'Agence des États-Unis pour le Développement international (USAID), la Cellule de Lutte contre la Malnutrition (CLM), la Banque Mondiale, le Fonds des Nations Unies pour l'Enfance (UNICEF), le Fonds des Nations Unies pour la Population (UNFPA) et Nutrition International. Elle a bénéficié de l'assistance technique du programme mondial des Enquêtes Démographiques et de Santé (Demographic and Health Survey–The DHS Program, ICF). Le Laboratoire de Parasitologie de la Faculté de Médecine de l'Université Cheikh Anta Diop de Dakar et le Laboratoire de Bactériologie et de Virologie de l'hôpital Le Dantec ont apporté leur expertise pour la mise en œuvre du volet portant sur le test du paludisme (formation des agents, prélèvements et analyses des échantillons de sang, analyse des données) et le test du VIH.

Le Laboratoire de Parasitologie de la Faculté de Médecine de l'Université Cheikh Anta Diop a apporté son expertise à la réalisation de cette opération.

Pour tous renseignements concernant l'EDS-Continue 2017, contacter :

Agence Nationale de la Statistique et de la Démographie (ANSD)  
Rocade Fann Bel-air Cerf-volant B.P. 116 ; Dakar RP (Sénégal)  
Téléphone : (221) 33 869 21 39/33 869 21 60  
Fax : (221) 33 824 36 15  
E-mail : statsenegal@ansd.sn / statsenegal@yahoo.fr  
Site web : www.ansd.sn

Concernant The DHS Program, des renseignements peuvent être obtenus auprès de :

ICF  
530 Gaither Road, Suite 500, Rockville, MD 20850 USA  
Téléphone : 1-301-407-6500  
Fax : 1-301-407-6501  
E-mail : info@dhsprogram.com  
Internet : www.dhsprogram.com

*Citation recommandée :*

Agence Nationale de la Statistique et de la Démographie (ANSD) [Sénégal], et ICF. 2018. *Sénégal : Enquête Démographique et de Santé Continue (EDS-Continue 2017)*. Rockville, Maryland, USA : ANSD et ICF.

# TABLE DES MATIÈRES

---

|                                                                                                                                 |               |
|---------------------------------------------------------------------------------------------------------------------------------|---------------|
| <b>LISTE DES TABLEAUX ET DES GRAPHIQUES.....</b>                                                                                | <b>ix</b>     |
| <b>AVANT-PROPOS.....</b>                                                                                                        | <b>xix</b>    |
| <b>REMERCIEMENTS .....</b>                                                                                                      | <b>xxi</b>    |
| <b>SIGLES ET ABRÉVIATIONS.....</b>                                                                                              | <b>xxiii</b>  |
| <b>LIRE ET COMPRENDRE LES TABLEAUX DE L'ENQUETE DÉMOGRAPHIQUE ET DE<br/>SANTÉ CONTINUE AU SÉNÉGAL (EDS CONTINUE 2017) .....</b> | <b>xxv</b>    |
| <b>INDICATEURS SUR LES OBJECTIFS DE DÉVELOPPEMENT DURABLE.....</b>                                                              | <b>xxxiii</b> |
| <b>CARTE DU SÉNÉGAL.....</b>                                                                                                    | <b>xxxiv</b>  |
| <br>                                                                                                                            |               |
| <b>1 PRÉSENTATION ET MÉTHODOLOGIE DE L'ENQUÊTE.....</b>                                                                         | <b>1</b>      |
| 1.1 Le contexte des politiques nationales .....                                                                                 | 1             |
| 1.2 Objectifs de l'enquête.....                                                                                                 | 1             |
| 1.3 Conception de l'échantillon.....                                                                                            | 2             |
| 1.4 Questionnaires .....                                                                                                        | 2             |
| 1.5 Anthropométrie et test d'anémie et test du VIH .....                                                                        | 3             |
| 1.6 Protocole du test du VIH .....                                                                                              | 4             |
| 1.7 Prétest .....                                                                                                               | 5             |
| 1.8 Formation du personnel de collecte.....                                                                                     | 5             |
| 1.9 Collecte des données .....                                                                                                  | 6             |
| 1.10 Traitement des données .....                                                                                               | 6             |
| 1.11 Taux de réponse.....                                                                                                       | 6             |
| <br>                                                                                                                            |               |
| <b>2 CARACTÉRISTIQUES DES LOGEMENTS ET DE LA POPULATION<br/>DES MÉNAGES.....</b>                                                | <b>9</b>      |
| 2.1 Conditions de vie des ménages.....                                                                                          | 10            |
| 2.1.1 Sources d'approvisionnement de l'eau de boisson et traitement .....                                                       | 10            |
| 2.1.2 Installations sanitaires .....                                                                                            | 10            |
| 2.1.3 Exposition à la fumée à l'intérieur du logement .....                                                                     | 11            |
| 2.1.4 Autres caractéristiques du logement .....                                                                                 | 11            |
| 2.1.5 Biens durable des ménages .....                                                                                           | 11            |
| 2.1.6 Bien-être économique du ménage.....                                                                                       | 11            |
| 2.1.7 Lavage des mains.....                                                                                                     | 12            |
| 2.2 Population des ménages et composition .....                                                                                 | 12            |
| 2.2.1 Structure de la population .....                                                                                          | 13            |
| 2.2.2 Taille et Composition des ménages .....                                                                                   | 13            |
| 2.3 Instruction.....                                                                                                            | 14            |
| 2.3.1 Niveau d'instruction atteint.....                                                                                         | 14            |
| 2.3.2 Fréquentation scolaire.....                                                                                               | 15            |
| 2.4 Les transferts sociaux et monétaires.....                                                                                   | 16            |
| 2.4.1 Connaissance de programmes de transferts sociaux .....                                                                    | 16            |
| 2.4.2 Support de programmes de transferts sociaux .....                                                                         | 17            |
| 2.4.3 Transferts d'argent.....                                                                                                  | 17            |
| 2.4.4 Possession de comptes bancaires—participation à des tontines .....                                                        | 18            |
| 2.5 Couverture maladie universelle .....                                                                                        | 18            |
| 2.5 Couverture de l'initiative de gratuité des soins pour les enfants de moins de cinq ans.....                                 | 19            |

|          |                                                                                                         |            |
|----------|---------------------------------------------------------------------------------------------------------|------------|
| <b>3</b> | <b>CARACTÉRISTIQUES DES ENQUÊTÉS.....</b>                                                               | <b>37</b>  |
| 3.1      | Caractéristiques de base des enquêtés .....                                                             | 37         |
| 3.2      | Niveau d'instruction et alphabétisation .....                                                           | 38         |
| 3.3      | Exposition aux médias et utilisation de l'internet.....                                                 | 39         |
| 3.4      | Emploi .....                                                                                            | 40         |
| 3.5      | Occupation.....                                                                                         | 41         |
| 3.6      | Utilisation de tabac.....                                                                               | 42         |
| <b>4</b> | <b>NUPTIALITÉ ET ACTIVITÉ SEXUELLE.....</b>                                                             | <b>61</b>  |
| 4.1      | État matrimonial .....                                                                                  | 61         |
| 4.2      | Polygamie .....                                                                                         | 62         |
| 4.3      | Âge à la première union.....                                                                            | 63         |
| 4.4      | Âge aux premiers rapports sexuels.....                                                                  | 64         |
| 4.5      | Activité sexuelle récente.....                                                                          | 65         |
| <b>5</b> | <b>FÉCONDITÉ.....</b>                                                                                   | <b>75</b>  |
| 5.1      | Fécondité actuelle.....                                                                                 | 75         |
| 5.2      | Enfants déjà nés et enfants survivants .....                                                            | 77         |
| 5.3      | Intervalles intergénéralique.....                                                                       | 77         |
| 5.4      | Insusceptibilité de tomber enceinte .....                                                               | 78         |
| 5.5      | Âge à la première naissance .....                                                                       | 79         |
| 5.6      | Fécondité des adolescentes et comportements en matière de santé reproductive avant l'âge de 15 ans..... | 80         |
| 5.6.1    | Fécondité des adolescentes .....                                                                        | 80         |
| 5.6.2    | Comportements en matière de santé reproductive avant l'âge de 15 ans.....                               | 81         |
| <b>6</b> | <b>PRÉFÉRENCES EN MATIÈRE DE FÉCONDITÉ.....</b>                                                         | <b>93</b>  |
| 6.1      | Désir d'avoir un autre enfant .....                                                                     | 93         |
| 6.2      | Taille idéale de la famille .....                                                                       | 95         |
| 6.3      | Planification de la fécondité .....                                                                     | 96         |
| 6.4      | Taux de fécondité désiré.....                                                                           | 97         |
| <b>7</b> | <b>PLANIFICATION FAMILIALE .....</b>                                                                    | <b>105</b> |
| 7.1      | Connaissance et utilisation de la contraception .....                                                   | 105        |
| 7.2      | Connaissance de la période de fertilité .....                                                           | 107        |
| 7.3      | Source d'approvisionnement des méthodes modernes .....                                                  | 107        |
| 7.4      | Choix informé.....                                                                                      | 108        |
| 7.5      | Discontinuation des méthodes contraceptives .....                                                       | 108        |
| 7.6      | Demande en planification familiale.....                                                                 | 109        |
| 7.7      | Prise de décision sur la planification familiale .....                                                  | 111        |
| 7.8      | Exposition aux messages sur la planification familiale .....                                            | 112        |
| 7.9      | Contact des non utilisatrices de la contraception avec des prestataires de planification familiale..... | 112        |
| <b>8</b> | <b>MORTALITÉ DES ENFANTS.....</b>                                                                       | <b>133</b> |
| 8.1      | Mortalité infantile et mortalité juvénile .....                                                         | 134        |
| 8.2      | Facteurs de risque biodémographiques.....                                                               | 136        |
| 8.3      | Mortalité périnatale.....                                                                               | 137        |
| 8.4      | Comportement procréateur à hauts risques.....                                                           | 138        |
| 8.5      | Statut de la femme et mortalité des enfants .....                                                       | 139        |

|           |                                                                                           |            |
|-----------|-------------------------------------------------------------------------------------------|------------|
| <b>9</b>  | <b>SANTÉ MATERNELLE .....</b>                                                             | <b>145</b> |
| 9.1       | Couverture et contenu des soins prénatals .....                                           | 146        |
| 9.1.1     | Prestataires qualifiés .....                                                              | 146        |
| 9.1.2     | Stade de la grossesse et nombre de visites prénatales .....                               | 146        |
| 9.2       | Composants des visites prénatales .....                                                   | 147        |
| 9.3       | Protection contre le tétanos néonatal .....                                               | 148        |
| 9.4       | Services d'accouchement .....                                                             | 148        |
| 9.4.1     | Accouchement en établissement de santé .....                                              | 148        |
| 9.4.2     | Assistance durant l'accouchement par un prestataire de santé qualifié .....               | 150        |
| 9.4.3     | Accouchement par césarienne .....                                                         | 150        |
| 9.4.4     | Durée du séjour dans l'établissement de santé après la naissance .....                    | 151        |
| 9.5       | Soins postnatals .....                                                                    | 151        |
| 9.5.1     | Examen postnatal de la mère .....                                                         | 151        |
| 9.5.2     | Examen postnatal du nouveau-né .....                                                      | 152        |
| 9.6       | Problèmes d'accès aux soins de santé .....                                                | 153        |
| 9.7       | Fistule obstétricale .....                                                                | 153        |
| <b>10</b> | <b>SANTÉ DE L'ENFANT .....</b>                                                            | <b>169</b> |
| 10.1      | Poids à la naissance .....                                                                | 169        |
| 10.2      | Vaccination des enfants .....                                                             | 170        |
| 10.3      | Symptômes d'infections respiratoires aiguës .....                                         | 173        |
| 10.4      | Fièvre .....                                                                              | 173        |
| 10.5      | Maladies diarrhéiques .....                                                               | 174        |
| 10.5.1    | Prévalence de la diarrhée .....                                                           | 174        |
| 10.5.2    | Pratiques alimentaires durant la diarrhée .....                                           | 174        |
| 10.5.3    | Thérapie de réhydratation par voie orale (TRO) et autres traitements de la diarrhée ..... | 175        |
| 10.5.4    | Source des conseils ou traitements .....                                                  | 175        |
| 10.5.5    | Connaissance des sachets de SRO .....                                                     | 176        |
| 10.5.6    | Traitement des maladies infantiles .....                                                  | 176        |
| 10.6      | Évacuation des selles des enfants .....                                                   | 176        |
| <b>11</b> | <b>NUTRITION DES ENFANTS ET DES ADULTES .....</b>                                         | <b>195</b> |
| 11.1      | État nutritionnel des enfants .....                                                       | 195        |
| 11.1.1    | Mesure de l'état nutritionnel des jeunes enfants .....                                    | 196        |
| 11.1.2    | Collecte des données .....                                                                | 197        |
| 11.1.3    | Niveaux de sous-nutrition des enfants .....                                               | 197        |
| 11.2      | Alimentation du nourrisson et du jeune enfant .....                                       | 199        |
| 11.2.1    | Allaitement .....                                                                         | 199        |
| 11.2.2    | Allaitement exclusif .....                                                                | 200        |
| 11.2.3    | Durée médiane de l'allaitement .....                                                      | 201        |
| 11.2.4    | Aliments de complément .....                                                              | 201        |
| 11.2.5    | Minimum alimentaire acceptable .....                                                      | 202        |
| 11.3      | Prévalence de l'anémie parmi les enfants .....                                            | 204        |
| 11.4      | Présence de sel iodé dans les ménages .....                                               | 205        |
| 11.5      | Consommation de micronutriments et supplémentation parmi les enfants .....                | 206        |
| 11.6      | Prévalence de l'anémie parmi les adultes .....                                            | 207        |
| 11.6.1    | Prévalence de l'anémie parmi les femmes .....                                             | 207        |
| 11.6.2    | Prévalence de l'anémie parmi les hommes .....                                             | 208        |
| 11.7      | Consommation de micronutriments parmi les mères .....                                     | 208        |

|           |                                                                                                       |            |
|-----------|-------------------------------------------------------------------------------------------------------|------------|
| <b>12</b> | <b>PALUDISME.....</b>                                                                                 | <b>227</b> |
| 12.1      | Possession de moustiquaires imprégnées d'insecticide .....                                            | 227        |
| 12.2      | Accès et utilisation des MII dans les ménages .....                                                   | 228        |
| 12.3      | Utilisation des MII par les enfants et les femmes enceintes .....                                     | 229        |
| 12.4      | Paludisme pendant la grossesse .....                                                                  | 230        |
| 12.5      | Prise en charge du paludisme chez les enfants .....                                                   | 232        |
| 12.6      | Prévalence du faible niveau d'hémoglobine chez les enfants.....                                       | 233        |
| 12.7      | Prévalence du paludisme chez les enfants .....                                                        | 234        |
| <b>13</b> | <b>CONNAISSANCE, ATTITUDES ET COMPORTEMENTS VIS-À-VIS DU VIH/SIDA ...</b>                             | <b>251</b> |
| 13.1      | Connaissance du VIH/sida, des moyens de transmission et de prévention .....                           | 252        |
| 13.2      | Connaissance de la transmission mère-enfant .....                                                     | 253        |
| 13.3      | Comportements de stigmatisation envers les personnes vivant avec le VIH.....                          | 254        |
| 13.4      | Partenaires sexuels multiples .....                                                                   | 256        |
| 13.5      | Rapports sexuels payants .....                                                                        | 256        |
| 13.6      | Couverture en services de tests du vih.....                                                           | 257        |
|           | 13.6.1 Connaissance de services de test du VIH et test du VIH .....                                   | 257        |
|           | 13.6.2 Test du VIH chez les femmes enceintes .....                                                    | 258        |
| 13.7      | Infections sexuellement transmissibles déclarées.....                                                 | 259        |
| 13.8      | Connaissance du VIH/sida et comportements parmi les jeunes .....                                      | 259        |
|           | 13.8.1 Connaissance .....                                                                             | 260        |
|           | 13.8.2 Premiers rapports sexuels .....                                                                | 260        |
|           | 13.8.3 Rapports sexuels pré-nuptiaux .....                                                            | 261        |
|           | 13.8.4 Partenaires sexuels multiples .....                                                            | 261        |
|           | 13.8.5 Couverture en services de tests du VIH .....                                                   | 262        |
| <b>14</b> | <b>PRÉVALENCE DU VIH.....</b>                                                                         | <b>281</b> |
| 14.1      | Taux de couverture du test du VIH.....                                                                | 281        |
| 14.2      | Prévalence du VIH .....                                                                               | 282        |
|           | 14.2.1 Prévalence du VIH par âge et sexe .....                                                        | 282        |
|           | 14.2.2 Prévalence du VIH et comportements sexuels à risques.....                                      | 283        |
|           | 14.2.3 Prévalence du VIH parmi les jeunes .....                                                       | 283        |
|           | 14.2.4 Prévalence du VIH selon d'autres caractéristiques liées au risque de<br>contracter le VIH..... | 284        |
|           | 14.2.5 Prévalence du VIH parmi les couples .....                                                      | 284        |
| <b>15</b> | <b>MORTALITÉ ADULTE ET MORTALITÉ MATERNELLE .....</b>                                                 | <b>297</b> |
| 15.1      | Données .....                                                                                         | 297        |
| 15.2      | Estimation directe de la mortalité adulte .....                                                       | 298        |
| 15.3      | Tendance de la mortalité adulte.....                                                                  | 299        |
| 15.4      | Estimation directe de la mortalité maternelle .....                                                   | 299        |
| 15.5      | Tendances de la mortalité liée à la grossesse.....                                                    | 300        |
| <b>16</b> | <b>SITUATION DES ENFANTS .....</b>                                                                    | <b>305</b> |
| 16.1      | Enregistrement des naissances a l'état civil.....                                                     | 305        |
| 16.2      | Enfants orphelins et résidence avec les parents .....                                                 | 306        |
| 16.3      | Développement du jeune enfant .....                                                                   | 307        |
|           | 16.3.1 Éducation de la petite enfance .....                                                           | 307        |
|           | 16.3.2 Apprentissage selon le type d'établissement.....                                               | 308        |
|           | 16.3.3 Matériel d'apprentissage .....                                                                 | 309        |
| 16.4      | Encadrement inapproprié des jeunes enfants.....                                                       | 310        |
| 16.5      | Indice de développement du jeune enfant .....                                                         | 311        |



|                 |                                                                                                  |            |
|-----------------|--------------------------------------------------------------------------------------------------|------------|
| <b>17</b>       | <b>EXCISION.....</b>                                                                             | <b>323</b> |
| 17.1            | Connaissance de l'excision.....                                                                  | 324        |
| 17.2            | Prévalence et âge à l'excision.....                                                              | 324        |
|                 | 17.2.1 Prévalence et type de l'excision.....                                                     | 324        |
|                 | 17.2.2 Âge à l'excision.....                                                                     | 325        |
| 17.3            | Prévalence et âge des filles à l'excision.....                                                   | 325        |
| 17.4            | Opinions sur l'excision.....                                                                     | 327        |
| <b>18</b>       | <b>POUVOIR D'ACTION DES FEMMES.....</b>                                                          | <b>335</b> |
| 18.1            | Emploi des femmes et remuneration.....                                                           | 335        |
| 18.2            | Decision concernant l'utilisation du revenu de la femme.....                                     | 336        |
| 18.3            | Decision concernant l'utilisation du revenu de l'homme.....                                      | 337        |
| 18.4            | Contrôle par les femmes de l'utilisation de leurs propres gains et de ceux de leur conjoint..... | 338        |
| 18.5            | Possession de biens par les femmes et les hommes.....                                            | 338        |
| 18.6            | Possession d'un titre de propriété pour la maison et les terres.....                             | 339        |
| 18.7            | Possession et utilisation de comptes bancaires et de téléphones portables.....                   | 339        |
| 18.8            | Participation des femmes dans la prise de décision.....                                          | 340        |
| 18.9            | Opinion concernant le fait de battre son épouse/partenaire.....                                  | 342        |
| 18.10           | Négociation de rapports sexuels.....                                                             | 343        |
| 18.11           | Indicateurs du pouvoir d'action des femmes.....                                                  | 344        |
| <b>19</b>       | <b>VIOLENCE DOMESTIQUE.....</b>                                                                  | <b>369</b> |
| 19.1            | Mesure de la violence.....                                                                       | 370        |
| 19.2            | Violence physique.....                                                                           | 371        |
|                 | 19.2.1 Auteurs des actes de violence physique.....                                               | 372        |
| 19.3            | Violence sexuelle.....                                                                           | 372        |
|                 | 19.3.1 Prévalence de la violence sexuelle.....                                                   | 372        |
|                 | 19.3.2 Auteurs des actes de violence sexuelle.....                                               | 372        |
| 19.4            | Différentes formes de violence.....                                                              | 372        |
| 19.5            | Contrôle exercé par le conjoint.....                                                             | 373        |
| 19.6            | Formes de violence conjugale.....                                                                | 373        |
|                 | 19.6.1 Prévalence de la violence conjugale.....                                                  | 373        |
| 19.7            | Blessures dues à la violence conjugale.....                                                      | 375        |
| 19.8            | Violence initiée par les femmes à l'encontre de leur conjoint.....                               | 375        |
| 19.9            | Recherche d'aide parmi les femmes qui ont subi des actes de violence.....                        | 376        |
|                 | 19.9.1 Sources auprès desquelles l'aide a été recherchée.....                                    | 376        |
|                 | <b>RÉFÉRENCES.....</b>                                                                           | <b>395</b> |
| <b>ANNEXE A</b> | <b>PLAN DE SONDAGE.....</b>                                                                      | <b>397</b> |
| A.1             | Objectifs.....                                                                                   | 397        |
| A.2             | Base de sondage.....                                                                             | 397        |
| A.3             | Procédure de tirage et la répartition de l'échantillon.....                                      | 398        |
| A.4             | Calcul des probabilités de tirage.....                                                           | 399        |
| A.5             | Résultats de l'enquête.....                                                                      | 401        |
| <b>ANNEXE B</b> | <b>ESTIMATION DES ERREURS D'ÉCHANTILLONNAGE.....</b>                                             | <b>409</b> |
| <b>ANNEXE C</b> | <b>TABLEAUX POUR L'ÉVALUATION DE LA QUALITÉ DES DONNÉES.....</b>                                 | <b>451</b> |
| <b>ANNEXE D</b> | <b>PERSONNEL DE L'EDS CONTINUE SÉNÉGAL 2017.....</b>                                             | <b>457</b> |
| <b>ANNEXE E</b> | <b>QUESTIONNAIRES.....</b>                                                                       | <b>463</b> |



# LISTE DES TABLEAUX ET DES GRAPHIQUES

---

|          |                                                                                              |           |
|----------|----------------------------------------------------------------------------------------------|-----------|
| <b>1</b> | <b>PRÉSENTATION ET MÉTHODOLOGIE DE L'ENQUÊTE .....</b>                                       | <b>1</b>  |
|          | Tableau 1.1 Résultats des interviews Ménages et Individuelles .....                          | 7         |
|          | Graphique 1.1 Algorithme du test de VIH chez les femmes de 15-49 et les hommes de 15-59..... | 5         |
| <b>2</b> | <b>CARACTÉRISTIQUES DES LOGEMENTS ET DE LA POPULATION DES MÉNAGES.....</b>                   | <b>9</b>  |
|          | Tableau 2.1 Eau utilisée par les ménages pour boire.....                                     | 21        |
|          | Tableau 2.2 Disponibilité de l'eau.....                                                      | 21        |
|          | Tableau 2.3 Type d'installations sanitaires utilisées par les ménages .....                  | 22        |
|          | Tableau 2.4 Caractéristiques du logement .....                                               | 23        |
|          | Tableau 2.5 Biens possédés par les ménages.....                                              | 24        |
|          | Tableau 2.6 Quintiles de bien-être économique .....                                          | 24        |
|          | Tableau 2.7 Lavage des mains.....                                                            | 25        |
|          | Tableau 2.8 Population des ménages par âge, sexe et milieu de résidence .....                | 26        |
|          | Tableau 2.9 Composition des ménages .....                                                    | 27        |
|          | Tableau 2.10.1 Niveau d'instruction de la population des ménages: Femme.....                 | 28        |
|          | Tableau 2.10.2 Niveau d'instruction de la population des ménages: Homme.....                 | 29        |
|          | Tableau 2.11 Taux de fréquentation scolaire.....                                             | 30        |
|          | Tableau 2.12 Connaissance d'un programme de transferts sociaux .....                         | 31        |
|          | Tableau 2.13 Support reçu par le biais d'un programme de transferts sociaux .....            | 32        |
|          | Tableau 2.14 Moment auquel a été reçu un support d'un programme de transferts sociaux .....  | 32        |
|          | Tableau 2.15 Provenance et destination des transferts d'argent.....                          | 33        |
|          | Tableau 2.16 Possession de compte bancaire et participation à des tontines.....              | 34        |
|          | Tableau 2.17 Assurance médicale : Population des ménages.....                                | 35        |
|          | Tableau 2.18 Assurance médicale : Enfants dans des ménages âgés moins de cinq ans.....       | 36        |
|          | Graphique 2.1 Types d'installations sanitaires utilisées par les ménages par résidence.....  | 11        |
|          | Graphique 2.2 Quintiles de bien-être économique par résidence .....                          | 12        |
|          | Graphique 2.3 Pyramide des âges de la population .....                                       | 13        |
|          | Graphique 2.4 Fréquentation scolaire au niveau secondaire par résidence .....                | 15        |
|          | Graphique 2.5 Support reçu par le biais d'un programme de transferts sociaux .....           | 17        |
| <b>3</b> | <b>CARACTÉRISTIQUES DES ENQUÊTÉS .....</b>                                                   | <b>37</b> |
|          | Tableau 3.1 Caractéristiques sociodémographiques des enquêtés.....                           | 43        |
|          | Tableau 3.2.1 Niveau d'instruction : Femmes.....                                             | 44        |
|          | Tableau 3.2.2 Niveau d'instruction : Hommes.....                                             | 45        |
|          | Tableau 3.3.1 Alphabétisation : Femmes .....                                                 | 46        |
|          | Tableau 3.3.2 Alphabétisation : Hommes.....                                                  | 47        |
|          | Tableau 3.4.1 Exposition aux médias : Femmes .....                                           | 48        |
|          | Tableau 3.4.2 Exposition aux média : Hommes .....                                            | 49        |
|          | Tableau 3.5.1 Utilisation de l'internet : Femmes.....                                        | 50        |
|          | Tableau 3.5.2 Utilisation de l'internet : Hommes.....                                        | 51        |
|          | Tableau 3.6.1 Emploi : Femmes.....                                                           | 52        |
|          | Tableau 3.6.2 Emploi : Hommes.....                                                           | 53        |
|          | Tableau 3.7.1 Occupation : Femmes .....                                                      | 54        |
|          | Tableau 3.7.2 Occupation : Hommes .....                                                      | 55        |
|          | Tableau 3.8 Type d'emploi : Femmes .....                                                     | 56        |
|          | Tableau 3.9.1 Consommation de tabac à fumer : Femmes .....                                   | 57        |
|          | Tableau 3.9.2 Consommation de tabac à fumer : Hommes .....                                   | 58        |
|          | Tableau 3.10 Nombre moyen de cigarettes fumées par jour : Hommes.....                        | 59        |
|          | Tableau 3.11 Consommation de tabac non fumé et de tabac sous n'importe quelle forme.....     | 60        |

|          |                                                  |                                                                                                       |           |
|----------|--------------------------------------------------|-------------------------------------------------------------------------------------------------------|-----------|
|          | Graphique 3.1                                    | Niveau d’instruction des enquêtés .....                                                               | 38        |
|          | Graphique 3.2                                    | Exposition aux médias .....                                                                           | 39        |
|          | Graphique 3.3                                    | Statut de l’emploi par niveau d’instruction .....                                                     | 40        |
|          | Graphique 3.4                                    | Occupation .....                                                                                      | 41        |
| <b>4</b> | <b>NUPTIALITÉ ET ACTIVITÉ SEXUELLE .....</b>     |                                                                                                       | <b>61</b> |
|          | Tableau 4.1                                      | État matrimonial actuel .....                                                                         | 66        |
|          | Tableau 4.2.1                                    | Nombre de coépouses .....                                                                             | 67        |
|          | Tableau 4.2.2                                    | Nombre d’épouses des hommes .....                                                                     | 68        |
|          | Tableau 4.3                                      | Âge à la première union .....                                                                         | 69        |
|          | Tableau 4.4                                      | Âge médian à la première union selon certaines caractéristiques .....                                 | 70        |
|          | Tableau 4.5                                      | Âge aux premiers rapports sexuels .....                                                               | 71        |
|          | Tableau 4.6                                      | Âge médian aux premiers rapports sexuels selon certaines caractéristiques .....                       | 72        |
|          | Tableau 4.7.1                                    | Activité sexuelle récente : Femmes .....                                                              | 73        |
|          | Tableau 4.7.2                                    | Activité sexuelle récente : Hommes .....                                                              | 74        |
|          | Graphique 4.1                                    | État matrimonial .....                                                                                | 61        |
|          | Graphique 4.2                                    | Proportion de femmes et d’hommes célibataires par âge .....                                           | 62        |
|          | Graphique 4.3                                    | Tendances de la polygamie .....                                                                       | 62        |
|          | Graphique 4.4                                    | Polygamie par région .....                                                                            | 63        |
|          | Graphique 4.5                                    | Âge médian des femmes à la première union par résidence .....                                         | 63        |
| <b>5</b> | <b>FÉCONDITÉ .....</b>                           |                                                                                                       | <b>75</b> |
|          | Tableau 5.1                                      | Fécondité actuelle .....                                                                              | 83        |
|          | Tableau 5.2                                      | Fécondité selon certaines caractéristiques .....                                                      | 84        |
|          | Tableau 5.3                                      | Tendance de la fécondité par âge .....                                                                | 84        |
|          | Tableau 5.4                                      | Enfants nés vivants et enfants survivants des femmes .....                                            | 85        |
|          | Tableau 5.5                                      | Intervalles intergénésiques .....                                                                     | 86        |
|          | Tableau 5.6                                      | Aménorrhée, abstinence et insusceptibilité post-partum .....                                          | 87        |
|          | Tableau 5.7                                      | Durée médiane de l’aménorrhée, de l’abstinence post-partum et de l’insusceptibilité post-partum ..... | 88        |
|          | Tableau 5.8                                      | Ménopause .....                                                                                       | 89        |
|          | Tableau 5.9                                      | Âge à la première naissance .....                                                                     | 89        |
|          | Tableau 5.10                                     | Âge médian à la première naissance .....                                                              | 90        |
|          | Tableau 5.11                                     | Fécondité des adolescentes .....                                                                      | 91        |
|          | Tableau 5.12                                     | Rapports sexuels et comportements en matière de santé reproductive avant l’âge de 15 ans .....        | 91        |
|          | Graphique 5.1                                    | Tendances de la fécondité par résidence .....                                                         | 76        |
|          | Graphique 5.2                                    | Tendances de la fécondité par âge .....                                                               | 76        |
|          | Graphique 5.3                                    | Fécondité par région .....                                                                            | 77        |
|          | Graphique 5.4                                    | Fécondité par bien-être économique du ménage .....                                                    | 77        |
|          | Graphique 5.5                                    | Intervalles intergénésiques .....                                                                     | 78        |
|          | Graphique 5.6                                    | Âge médian à la première naissance par résidence .....                                                | 80        |
|          | Graphique 5.7                                    | Grossesse et maternité des adolescentes par résidence .....                                           | 81        |
|          | Graphique 5.8                                    | Grossesse et maternité des adolescentes par région .....                                              | 81        |
| <b>6</b> | <b>PRÉFÉRENCES EN MATIÈRE DE FÉCONDITÉ .....</b> |                                                                                                       | <b>93</b> |
|          | Tableau 6.1                                      | Préférences en matière de fécondité par nombre d’enfants vivants .....                                | 98        |
|          | Tableau 6.2.1                                    | Désir de limiter les naissances : Femmes .....                                                        | 99        |
|          | Tableau 6.2.2                                    | Désir de limiter les naissances : Hommes .....                                                        | 99        |
|          | Tableau 6.3                                      | Nombre idéal d’enfants selon le nombre d’enfants vivants .....                                        | 100       |
|          | Tableau 6.4                                      | Nombre idéal d’enfants selon certaines caractéristiques sociodémographiques .....                     | 101       |
|          | Tableau 6.5                                      | Planification de la fécondité .....                                                                   | 102       |
|          | Tableau 6.6                                      | Taux de fécondité désirée .....                                                                       | 103       |

|                |                                                                                                                                                                       |            |
|----------------|-----------------------------------------------------------------------------------------------------------------------------------------------------------------------|------------|
| Graphique 6.1  | Désir de limiter les naissances par nombre d'enfants vivants.....                                                                                                     | 94         |
| Graphique 6.2  | Désir de limiter les naissances par nombre d'enfants vivants : tendances.....                                                                                         | 94         |
| Graphique 6.3  | Taille idéale de la famille.....                                                                                                                                      | 95         |
| Graphique 6.4  | Planification de la fécondité .....                                                                                                                                   | 96         |
| <b>7</b>       | <b>PLANIFICATION FAMILIALE.....</b>                                                                                                                                   | <b>105</b> |
| Tableau 7.1    | Connaissance des méthodes contraceptives .....                                                                                                                        | 115        |
| Tableau 7.2    | Connaissance des méthodes contraceptives selon certaines caractéristiques sociodémographiques .....                                                                   | 116        |
| Tableau 7.3    | Utilisation actuelle de la contraception selon âge.....                                                                                                               | 117        |
| Tableau 7.4.1  | Utilisation actuelle de la contraception selon certaines caractéristiques sociodémographiques .....                                                                   | 118        |
| Tableau 7.4.2  | Utilisation actuelle de la contraception par les femmes non en union sexuellement actives <sup>1</sup> , selon certaines caractéristiques sociodémographiques .....   | 120        |
| Tableau 7.5    | Connaissance de la période de fertilité .....                                                                                                                         | 121        |
| Tableau 7.6    | Connaissance de la période de fertilité par âge.....                                                                                                                  | 121        |
| Tableau 7.7    | Source d'approvisionnement des méthodes modernes de contraception .....                                                                                               | 122        |
| Tableau 7.8    | Choix informé de la méthode contraceptive .....                                                                                                                       | 123        |
| Tableau 7.9    | Taux de discontinuation des méthodes contraceptives sur 12 mois.....                                                                                                  | 123        |
| Tableau 7.10   | Raisons de la discontinuation des méthodes contraceptives .....                                                                                                       | 124        |
| Tableau 7.11.1 | Besoins et demande en matière de planification familiale parmi les femmes actuellement en union .....                                                                 | 125        |
| Tableau 7.11.2 | Besoins et demande en matière de planification familiale de l'ensemble des femmes et pour les femmes non sexuellement actives.....                                    | 127        |
| Tableau 7.12   | Prise de décision concernant la planification familiale.....                                                                                                          | 129        |
| Tableau 7.13   | Utilisation future de la contraception.....                                                                                                                           | 130        |
| Tableau 7.14   | Exposition aux messages sur la planification familiale .....                                                                                                          | 130        |
| Tableau 7.15   | Contact des non utilisatrices de la contraception avec des prestataires de planification familiale .....                                                              | 131        |
| Graphique 7.1  | Utilisation contraceptive.....                                                                                                                                        | 106        |
| Graphique 7.2  | Tendances de l'utilisation contraceptive.....                                                                                                                         | 107        |
| Graphique 7.3  | Source d'approvisionnement des méthodes modernes de contraception .....                                                                                               | 108        |
| Graphique 7.4  | Taux de discontinuation des méthodes contraceptives .....                                                                                                             | 109        |
| Graphique 7.5  | Demande en matière de planification familiale .....                                                                                                                   | 110        |
| Graphique 7.6  | Besoins non satisfaits en matière de PF pour espacer et pour limiter.....                                                                                             | 111        |
| Graphique 7.7  | Contact des non utilisatrices avec les prestataires.....                                                                                                              | 113        |
| <b>8</b>       | <b>MORTALITÉ DES ENFANTS.....</b>                                                                                                                                     | <b>133</b> |
| Tableau 8.1    | Quotients de mortalité des enfants de moins de cinq ans.....                                                                                                          | 140        |
| Table 8.2      | Quotients de mortalité des enfants de moins de cinq ans selon certaines caractéristiques sociodémographiques.....                                                     | 140        |
| Tableau 8.3    | Quotients de mortalité des enfants de moins de cinq pour la période des dix années ayant précédé l'enquête, selon d'autres caractéristiques sociodémographiques ..... | 141        |
| Tableau 8.4    | Mortalité périnatale.....                                                                                                                                             | 142        |
| Tableau 8.5    | Comportement procréateur à hauts risques.....                                                                                                                         | 143        |
| Tableau 8.6    | Quotients de mortalité des enfants selon les indicateurs du statut de la femme.....                                                                                   | 144        |
| Graphique 8.1  | Tendances de la mortalité des enfants de moins de 5 ans.....                                                                                                          | 134        |
| Graphique 8.2  | Mortalité infanto-juvénile par niveau d'instruction de la mère.....                                                                                                   | 135        |
| Graphique 8.3  | Mortalité infanto-juvénile par région.....                                                                                                                            | 136        |
| Graphique 8.4  | Mortalité des enfants de moins de 5 ans selon l'intervalle avec la naissance précédente.....                                                                          | 137        |
| Graphique 8.5  | Mortalité périnatale par bien-être économique du ménage.....                                                                                                          | 138        |

|           |                                                                                                                                                |            |
|-----------|------------------------------------------------------------------------------------------------------------------------------------------------|------------|
| <b>9</b>  | <b>SANTÉ MATERNELLE .....</b>                                                                                                                  | <b>145</b> |
|           | Tableau 9.1 Soins prénatals .....                                                                                                              | 155        |
|           | Tableau 9.2 Nombre de visites prénatales et stade de la grossesse à la première visite .....                                                   | 156        |
|           | Tableau 9.3 Composants des visites prénatales .....                                                                                            | 157        |
|           | Tableau 9.4 Vaccination antitétanique .....                                                                                                    | 158        |
|           | Tableau 9.5 Lieu de l'accouchement .....                                                                                                       | 159        |
|           | Tableau 9.6 Assistance au cours de l'accouchement .....                                                                                        | 160        |
|           | Tableau 9.7 Césarienne .....                                                                                                                   | 161        |
|           | Tableau 9.8 Durée du séjour dans l'établissement de santé après la naissance .....                                                             | 162        |
|           | Tableau 9.9 Moment où le premier examen postnatal a été dispensé à la mère .....                                                               | 162        |
|           | Tableau 9.10 Type de prestataire de santé qui a dispensé le premier examen postnatal à la mère .....                                           | 163        |
|           | Tableau 9.11 Moment où le premier examen postnatal a été dispensé au nouveau-né.....                                                           | 164        |
|           | Tableau 9.12 Type de prestataire de santé qui a dispensé le premier examen postnatal au nouveau-né.....                                        | 165        |
|           | Tableau 9.13 Contenu des soins postnatals dispensés aux nouveau-nés .....                                                                      | 166        |
|           | Tableau 9.14 Problèmes d'accès aux soins de santé.....                                                                                         | 167        |
|           | Tableau 9.15 Connaissance et prévalence de la fistule obstétricale .....                                                                       | 168        |
|           | Graphique 9.1 Tendances de la couverture en soins prénatals .....                                                                              | 146        |
|           | Graphique 9.2 Composants des soins prénatals.....                                                                                              | 147        |
|           | Graphique 9.3 Lieu d'accouchement : tendances .....                                                                                            | 149        |
|           | Graphique 9.4 Naissances ayant eu lieu dans un établissement de santé par bien-être économique du ménage .....                                 | 149        |
|           | Graphique 9.5 Naissances dans un établissement de santé par région.....                                                                        | 149        |
|           | Graphique 9.6 Soins postnatals selon le lieu de l'accouchement .....                                                                           | 151        |
| <b>10</b> | <b>SANTÉ DE L'ENFANT.....</b>                                                                                                                  | <b>169</b> |
|           | Tableau 10.1 Taille et poids de l'enfant à la naissance.....                                                                                   | 178        |
|           | Tableau 10.2 Vaccinations par source d'information .....                                                                                       | 179        |
|           | Tableau 10.3 Vaccinations par caractéristique sociodémographique .....                                                                         | 180        |
|           | Tableau 10.4 Possession et observation des carnets de vaccination, selon certaines caractéristiques sociodémographiques.....                   | 182        |
|           | Tableau 10.5 Prévalence et traitement des symptômes d'IRA .....                                                                                | 183        |
|           | Tableau 10.6 Source des conseils ou traitements pour les enfants ayant présenté des symptômes d'IRA.....                                       | 184        |
|           | Tableau 10.7 Prévalence et traitement de la fièvre.....                                                                                        | 185        |
|           | Tableau 10.8 Prévalence et traitement de la diarrhée .....                                                                                     | 186        |
|           | Tableau 10.9 Pratiques alimentaires durant la diarrhée.....                                                                                    | 187        |
|           | Tableau 10.10 Thérapie de Réhydratation par voie orale, supplémentation en zinc et administration d'autres traitements contre la diarrhée..... | 189        |
|           | Tableau 10.11 Source des conseils ou traitements pour les enfants ayant eu la diarrhée .....                                                   | 191        |
|           | Tableau 10.12 Connaissance des sachets SRO ou des liquides SRO préconditionnés .....                                                           | 192        |
|           | Tableau 10.13 Évaluation des selles des enfants .....                                                                                          | 193        |
|           | Graphique 10.1 Vaccinations infantiles.....                                                                                                    | 171        |
|           | Graphique 10.2 Tendances de la couverture vaccinale.....                                                                                       | 171        |
|           | Graphique 10.3 Couverture vaccinale par résidence .....                                                                                        | 172        |
|           | Graphique 10.4 Couverture vaccinale par région .....                                                                                           | 172        |
|           | Graphique 10.5 Prévalence de la diarrhée par âge.....                                                                                          | 174        |
|           | Graphique 10.6 Pratiques alimentaires pendant la diarrhée.....                                                                                 | 174        |
|           | Graphique 10.7 Traitement de la diarrhée .....                                                                                                 | 175        |
|           | Graphique 10.8 Prévalence et traitement des maladies infantiles.....                                                                           | 176        |

|           |                                                                                                                                      |            |
|-----------|--------------------------------------------------------------------------------------------------------------------------------------|------------|
| <b>11</b> | <b>NUTRITION DES ENFANTS ET DES ADULTES.....</b>                                                                                     | <b>195</b> |
|           | Tableau 11.1 État nutritionnel des enfants .....                                                                                     | 210        |
|           | Tableau 11.2 Allaitement initial.....                                                                                                | 212        |
|           | Tableau 11.3 Type d'allaitement selon l'âge de l'enfant.....                                                                         | 213        |
|           | Tableau 11.4 Indicateurs de l'Alimentation du Nourrisson et du Jeune Enfant (ANJE)<br>concernant l'allaitement.....                  | 214        |
|           | Tableau 11.5 Durée médiane de l'allaitement .....                                                                                    | 215        |
|           | Tableau 11.6 Aliments et liquides reçus par les enfants le jour ou la nuit ayant précédé l'interview<br>.....                        | 216        |
|           | Tableau 11.7 Apport alimentaire minimum acceptable.....                                                                              | 217        |
|           | Tableau 11.8 Prévalence de l'anémie chez les enfants.....                                                                            | 219        |
|           | Tableau 11.9 Présence de sel iodé dans le ménage.....                                                                                | 220        |
|           | Tableau 11.10 Consommation de micronutriments par les enfants .....                                                                  | 221        |
|           | Tableau 11.11 Aliments thérapeutiques et compléments alimentaires .....                                                              | 223        |
|           | Tableau 11.12.1 Prévalence de l'anémie chez les femmes.....                                                                          | 224        |
|           | Tableau 11.12.2 Prévalence de l'anémie chez les hommes.....                                                                          | 225        |
|           | Tableau 11.13 Consommation de micronutriments par les mères.....                                                                     | 226        |
|           | Graphique 11.1 Tendances de l'état nutritionnel des enfants .....                                                                    | 198        |
|           | Graphique 11.2 Retard de croissance chez les enfants par niveau de bien-être économique du ménage<br>.....                           | 199        |
|           | Graphique 11.3 Retard de croissance chez les enfants par région.....                                                                 | 199        |
|           | Graphique 11.4 Tendances de l'allaitement initial .....                                                                              | 200        |
|           | Graphique 11.5 Pratiques d'allaitement par âge.....                                                                                  | 200        |
|           | Graphique 11.6 Tendances de l'allaitement exclusif.....                                                                              | 201        |
|           | Graphique 11.7 Indicateurs ANJE sur l'apport alimentaire minimal acceptable.....                                                     | 203        |
|           | Graphique 11.8 Tendances de l'anémie chez les enfants .....                                                                          | 204        |
|           | Graphique 11.9 Anémie chez les enfants par région .....                                                                              | 205        |
|           | Graphique 11.10 Tendances de l'anémie chez les femmes .....                                                                          | 207        |
| <b>12</b> | <b>PALUDISME.....</b>                                                                                                                | <b>227</b> |
|           | Tableau 12.1 Possession de moustiquaires par les ménages.....                                                                        | 236        |
|           | Tableau 12.2 Source d'obtention des moustiquaires .....                                                                              | 237        |
|           | Tableau 12.3 Accès à une moustiquaire imprégnée d'insecticide (MII) .....                                                            | 238        |
|           | Tableau 12.4 Accès à une MII.....                                                                                                    | 238        |
|           | Tableau 12.5 Utilisation des moustiquaires par la population des ménages.....                                                        | 239        |
|           | Tableau 12.6 Utilisation des MII existantes .....                                                                                    | 240        |
|           | Tableau 12.7 Utilisation des moustiquaires par les enfants.....                                                                      | 241        |
|           | Tableau 12.8 Utilisation des moustiquaires par les femmes enceintes .....                                                            | 242        |
|           | Tableau 12.9 Utilisation du traitement préventif intermittent (TPIg) par les femmes pendant<br>la grossesse .....                    | 243        |
|           | Tableau 12.10 Prévalence, diagnostic et traitement précoce des enfants avec de la fièvre .....                                       | 244        |
|           | Tableau 12.11 Source des conseils ou traitements pour les enfants ayant de la fièvre.....                                            | 245        |
|           | Tableau 12.12 Type d'antipaludiques utilisés .....                                                                                   | 246        |
|           | Tableau 12.13 Couverture des tests d'anémie et du paludisme des enfants .....                                                        | 247        |
|           | Tableau 12.14 Niveau d'hémoglobine <8,0 g/dl chez les enfants .....                                                                  | 248        |
|           | Tableau 12.15 Prévalence du paludisme chez les enfants de 6-59 mois selon les résultats du<br>TDR et de l'examen microscopique ..... | 249        |
|           | Graphique 12.1 Possession de MII dans les ménages : tendances.....                                                                   | 228        |
|           | Graphique 12.2 Possession de MII par région.....                                                                                     | 228        |
|           | Graphique 12.3 Accès et utilisation des MII : tendances.....                                                                         | 229        |
|           | Graphique 12.4 Utilisation du TPIg par les femmes enceintes : tendances.....                                                         | 231        |
|           | Graphique 12.5 TIPg 3+ par région.....                                                                                               | 231        |

|           |                                                                            |                                                                                                                                      |            |
|-----------|----------------------------------------------------------------------------|--------------------------------------------------------------------------------------------------------------------------------------|------------|
|           | Graphique 12.6                                                             | Faible niveau d'hémoglobine chez les enfants par âge.....                                                                            | 234        |
|           | Graphique 12.7                                                             | Prévalence du paludisme chez les enfants : tendances.....                                                                            | 234        |
| <b>13</b> | <b>CONNAISSANCE, ATTITUDES ET COMPORTEMENTS VIS-À-VIS DU VIH/SIDA.....</b> |                                                                                                                                      | <b>251</b> |
|           | Tableau 13.1                                                               | Connaissance du VIH ou du sida.....                                                                                                  | 263        |
|           | Tableau 13.2                                                               | Connaissance des moyens de prévention du VIH.....                                                                                    | 264        |
|           | Tableau 13.3                                                               | Connaissance complète sur le VIH.....                                                                                                | 265        |
|           | Tableau 13.4                                                               | Connaissance de la prévention de la transmission du VIH de la mère à l'enfant ....                                                   | 266        |
|           | Tableau 13.5                                                               | Attitudes discriminatoires à l'égard des personnes vivant avec le VIH.....                                                           | 267        |
|           | Tableau 13.6.1                                                             | Partenaires sexuels multiples et rapport sexuels à hauts risques au cours des<br>12 derniers mois : Femmes.....                      | 268        |
|           | Tableau 13.6.2                                                             | Partenaires sexuels multiples et rapport sexuels à hauts risques au cours des<br>12 derniers mois : Hommes.....                      | 269        |
|           | Tableau 13.7                                                               | Rapports sexuels payants et utilisation du condom au cours des derniers<br>rapports sexuels payants.....                             | 271        |
|           | Tableau 13.8.1                                                             | Couverture du test du VIH antérieur à l'enquête : Femmes.....                                                                        | 272        |
|           | Tableau 13.8.2                                                             | Couverture du test du VIH antérieur à l'enquête : Hommes.....                                                                        | 273        |
|           | Tableau 13.9                                                               | Femmes enceintes conseillées et ayant effectué un test du VIH.....                                                                   | 274        |
|           | Tableau 13.10                                                              | Prévalence déclarée des infections sexuellement transmissibles (IST) et<br>symptômes déclarés d'IST.....                             | 275        |
|           | Tableau 13.11                                                              | Femmes et hommes ayant recherché un traitement contre les IST.....                                                                   | 276        |
|           | Tableau 13.12                                                              | Connaissance complète sur le VIH parmi les jeunes.....                                                                               | 276        |
|           | Tableau 13.13                                                              | Âge aux premiers rapports sexuels parmi les jeunes.....                                                                              | 277        |
|           | Tableau 13.14                                                              | Rapports sexuels pré-nuptiaux parmi les jeunes.....                                                                                  | 277        |
|           | Tableau 13.15.1                                                            | Partenaires sexuels multiples et rapports sexuels à hauts risques au cours des<br>douze derniers mois parmi les jeunes : Femmes..... | 278        |
|           | Tableau 13.15.2                                                            | Partenaires sexuels multiples et rapports sexuels à hauts risques au cours des<br>12 derniers mois parmi les jeunes : Hommes.....    | 279        |
|           | Tableau 13.16                                                              | Tests du VIH récents parmi les jeunes.....                                                                                           | 280        |
|           | Graphique 13.1                                                             | Connaissance de la Transmission de la Mère à l'Enfant (TME).....                                                                     | 253        |
|           | Graphique 13.2                                                             | Connaissance de la Transmission de la Mère à l'Enfant (TME) : Tendances.....                                                         | 254        |
|           | Graphique 13.3                                                             | Comportements discriminatoires à l'égard des personnes vivant avec le VIH,<br>par niveau de bien-être du ménage.....                 | 255        |
|           | Graphique 13.4                                                             | Rapports sexuels et utilisation du condom avec un partenaire non régulier.....                                                       | 256        |
|           | Graphique 13.5                                                             | Test du VIH.....                                                                                                                     | 257        |
|           | Graphique 13.6                                                             | Test du VIH récent : tendances.....                                                                                                  | 257        |
|           | Graphique 13.7                                                             | Test du VIH par résidence.....                                                                                                       | 258        |
|           | Graphique 13.8                                                             | Test du VIH récent : région.....                                                                                                     | 258        |
|           | Graphique 13.9                                                             | Connaissance complète du VIH parmi les jeunes : Tendances.....                                                                       | 260        |
| <b>14</b> | <b>PRÉVALENCE DU VIH.....</b>                                              |                                                                                                                                      | <b>281</b> |
|           | Tableau 14.1                                                               | Couverture du test du VIH par milieu de résidence et de région.....                                                                  | 285        |
|           | Tableau 14.2                                                               | Couverture du test du VIH selon certaines caractéristiques sociodémographiques.....                                                  | 287        |
|           | Tableau 14.3                                                               | Prévalence du VIH selon l'âge.....                                                                                                   | 288        |
|           | Tableau 14.4                                                               | Prévalence du VIH selon certaines caractéristiques socio-économiques.....                                                            | 289        |
|           | Tableau 14.5                                                               | Prévalence du VIH selon certaines caractéristiques démographiques.....                                                               | 290        |
|           | Tableau 14.6                                                               | Prévalence du VIH selon certaines caractéristiques du comportement sexuel.....                                                       | 291        |
|           | Tableau 14.7                                                               | Prévalence du VIH parmi les jeunes selon certaines caractéristiques<br>sociodémographiques.....                                      | 292        |
|           | Tableau 14.8                                                               | Prévalence du VIH parmi les jeunes selon certaines caractéristiques du<br>comportement sexuel.....                                   | 293        |
|           | Tableau 14.9                                                               | Prévalence du VIH selon d'autres caractéristiques.....                                                                               | 294        |
|           | Tableau 14.10                                                              | Test du VIH antérieur à l'enquête et statut sérologique actuel.....                                                                  | 294        |
|           | Tableau 14.11                                                              | Prévalence du VIH parmi les couples.....                                                                                             | 295        |



|           |                                                       |                                                                                                                                                            |            |
|-----------|-------------------------------------------------------|------------------------------------------------------------------------------------------------------------------------------------------------------------|------------|
|           | Graphique 14.1                                        | Prévalence du VIH par âge .....                                                                                                                            | 282        |
|           | Graphique 14.2                                        | Tendances de la prévalence du VIH .....                                                                                                                    | 283        |
|           | Graphique 14.3                                        | Prévalence du VIH par région .....                                                                                                                         | 283        |
| <b>15</b> | <b>MORTALITÉ ADULTE ET MORTALITÉ MATERNELLE .....</b> |                                                                                                                                                            | <b>297</b> |
|           | Tableau 15.1                                          | Complétude de l'information sur les frères et sœurs .....                                                                                                  | 301        |
|           | Tableau 15.2                                          | Taux de mortalité des adultes .....                                                                                                                        | 302        |
|           | Tableau 15.3                                          | Quotient de mortalité adulte .....                                                                                                                         | 302        |
|           | Tableau 15.4                                          | Mortalité maternelle.....                                                                                                                                  | 303        |
|           | Graphique 15.1                                        | Taux de mortalité adulte par âge.....                                                                                                                      | 298        |
|           | Graphique 15.2                                        | Tendances du Rapport de Mortalité liée à la Grossesse (RMG) avec intervalle de confiance .....                                                             | 301        |
| <b>16</b> | <b>SITUATION DES ENFANTS .....</b>                    |                                                                                                                                                            | <b>305</b> |
|           | Tableau 16.1                                          | Enregistrement à l'état civil des naissances d'enfants de moins de cinq ans.....                                                                           | 313        |
|           | Tableau 16.2                                          | Enfants orphelins et résidence avec les parents .....                                                                                                      | 314        |
|           | Tableau 16.3                                          | Programme d'apprentissage ou d'éveil.....                                                                                                                  | 316        |
|           | Tableau 16.4.1                                        | Soutien à l'apprentissage - première partie.....                                                                                                           | 317        |
|           | Tableau 16.4.2                                        | Soutien à l'apprentissage - deuxième partie .....                                                                                                          | 318        |
|           | Tableau 16.5                                          | Matériel d'apprentissage.....                                                                                                                              | 319        |
|           | Tableau 16.6                                          | Encadrement inapproprié des enfants .....                                                                                                                  | 320        |
|           | Tableau 16.7                                          | Indice de développement du jeune enfant.....                                                                                                               | 321        |
|           | Graphique 16.1                                        | Enregistrement des naissances d'enfants de moins de 5 ans auprès des autorités civiles : tendances .....                                                   | 306        |
|           | Graphique 16.2                                        | Enregistrement des naissances d'enfants de moins de 5 ans auprès des autorités civiles par quintile de bien-être économique du ménage .....                | 306        |
|           | Graphique 16.3                                        | Enfants qui fréquentent un programme d'éducation préscolaire par niveau d'instruction de la mère .....                                                     | 308        |
|           | Graphique 16.4                                        | Soutien à l'apprentissage par quintile de bien-être économique.....                                                                                        | 309        |
|           | Graphique 16.5                                        | Utilisation d'au moins deux types de jouets .....                                                                                                          | 310        |
| <b>17</b> | <b>EXCISION .....</b>                                 |                                                                                                                                                            | <b>323</b> |
|           | Tableau 17.1                                          | Connaissance de l'excision.....                                                                                                                            | 329        |
|           | Tableau 17.2                                          | Prévalence de l'excision .....                                                                                                                             | 330        |
|           | Tableau 17.3                                          | Âge à l'excision .....                                                                                                                                     | 331        |
|           | Tableau 17.4                                          | Prévalence de l'excision et âge à l'excision : Filles de 0-14 ans .....                                                                                    | 331        |
|           | Tableau 17.5                                          | Excision des filles de 0-14 ans selon les caractéristiques sociodémographiques de la mère.....                                                             | 332        |
|           | Tableau 17.6                                          | Opinion des femmes et des hommes sur l'excision, en tant que nécessité religieuse .....                                                                    | 333        |
|           | Tableau 17.7                                          | Opinion des femmes et des hommes sur la poursuite ou non de la pratique de l'excision .....                                                                | 334        |
|           | Graphique 17.1                                        | Type d'excision .....                                                                                                                                      | 324        |
|           | Graphique 17.2                                        | Tendances d'excision des filles .....                                                                                                                      | 325        |
|           | Graphique 17.3                                        | Âge à l'excision parmi les femmes et les filles.....                                                                                                       | 326        |
|           | Graphique 17.4                                        | Excision chez les filles par région .....                                                                                                                  | 326        |
|           | Graphique 17.5                                        | Opinion sur l'excision par ethnie.....                                                                                                                     | 327        |
| <b>18</b> | <b>POUVOIR D'ACTION DES FEMMES.....</b>               |                                                                                                                                                            | <b>335</b> |
|           | Tableau 18.1                                          | Emploi et type de rémunération des femmes et des hommes actuellement en union .....                                                                        | 347        |
|           | Tableau 18.2.1                                        | Contrôle de l'utilisation de l'argent gagné par les femmes et importance de l'argent gagné par les femmes par rapport à celui gagné par leur conjoint..... | 348        |

|                 |                                                                                                                                                        |            |
|-----------------|--------------------------------------------------------------------------------------------------------------------------------------------------------|------------|
| Tableau 18.2.2  | Contrôle de l'argent gagné par les hommes .....                                                                                                        | 350        |
| Tableau 18.3    | Contrôle par les femmes de l'utilisation de leurs propres gains et contrôle de l'utilisation des gains de leur mari/partenaire .....                   | 352        |
| Tableau 18.4.1  | Possession de biens : Femmes .....                                                                                                                     | 353        |
| Tableau 18.4.2  | Possession de biens : Hommes .....                                                                                                                     | 354        |
| Tableau 18.5.1  | Possession d'un titre de propriété pour une maison : Femmes .....                                                                                      | 355        |
| Tableau 18.5.2  | Possession d'un titre de propriété pour une maison : Hommes .....                                                                                      | 356        |
| Tableau 18.6.1  | Possession d'un titre de propriété pour des terres : Femmes .....                                                                                      | 357        |
| Tableau 18.6.2  | Possession d'un titre de propriété pour des terres : Hommes .....                                                                                      | 358        |
| Tableau 18.7.1  | Possession et utilisation de comptes bancaires et de téléphones portables : Femmes .....                                                               | 359        |
| Tableau 18.7.2  | Possession et utilisation de comptes bancaires et de téléphones portables : Hommes .....                                                               | 360        |
| Tableau 18.8    | Participation dans la prise de décision .....                                                                                                          | 360        |
| Tableau 18.9.1  | Participation des femmes dans la prise de décision selon certaines caractéristiques sociodémographiques .....                                          | 361        |
| Tableau 18.9.2  | Participation des hommes dans la prise de décision selon certaines caractéristiques sociodémographiques .....                                          | 362        |
| Tableau 18.10.1 | Opinion des femmes concernant le fait qu'un mari batte sa femme .....                                                                                  | 363        |
| Tableau 18.10.2 | Opinion des hommes concernant le fait qu'un mari batte sa femme .....                                                                                  | 364        |
| Tableau 18.11   | Opinions concernant la négociation de rapports sexuels sans risque avec le mari/partenaire .....                                                       | 365        |
| Tableau 18.12   | Capacité des femmes à négocier les rapports sexuels avec leur mari/partenaire .....                                                                    | 366        |
| Tableau 18.13   | Indicateurs du pouvoir d'action des femmes .....                                                                                                       | 367        |
| Tableau 18.14   | Utilisation actuelle de la contraception selon les indicateurs du pouvoir d'action des femmes .....                                                    | 367        |
| Tableau 18.15   | Nombre idéal d'enfants et besoins non satisfaits en matière de planification familiale selon certains indicateurs du pouvoir d'action des femmes ..... | 368        |
| Tableau 18.16   | Soins de santé maternelle, selon les indicateurs du pouvoir d'action des femmes ..                                                                     | 368        |
| Graphique 18.1  | Contrôle des gains de la femme .....                                                                                                                   | 337        |
| Graphique 18.2  | Utilisation de comptes bancaires et de téléphones portables .....                                                                                      | 340        |
| Graphique 18.3  | Participation des femmes dans la prise de décision .....                                                                                               | 341        |
| Graphique 18.4  | Opinions concernant le fait de battre sa femme .....                                                                                                   | 342        |
| <b>19</b>       | <b>VIOLENCE DOMESTIQUE .....</b>                                                                                                                       | <b>369</b> |
| Tableau 19.1    | Violence physique .....                                                                                                                                | 378        |
| Tableau 19.2    | Auteurs des violences physiques .....                                                                                                                  | 379        |
| Tableau 19.3    | Violence sexuelle .....                                                                                                                                | 380        |
| Tableau 19.4    | Auteurs des violences sexuelles .....                                                                                                                  | 381        |
| Tableau 19.5    | Âge au moment de la première expérience de violence sexuelle .....                                                                                     | 381        |
| Tableau 19.6    | Expérience de diverses formes de violence .....                                                                                                        | 382        |
| Tableau 19.7    | Violence pendant la grossesse .....                                                                                                                    | 382        |
| Tableau 19.8    | Contrôle exercé par les maris selon les déclarations des épouses .....                                                                                 | 383        |
| Tableau 19.9    | Formes de violence conjugale .....                                                                                                                     | 385        |
| Tableau 19.10   | Violence conjugale selon certaines caractéristiques sociodémographiques .....                                                                          | 386        |
| Tableau 19.11   | Violence conjugale selon les caractéristiques du mari/partenaire et les indicateurs du pouvoir d'action de la femme .....                              | 387        |
| Tableau 19.12   | Violences conjugales au cours des 12 derniers mois .....                                                                                               | 389        |
| Tableau 19.13   | Premier épisode de violence conjugale selon la durée de l'union .....                                                                                  | 389        |
| Tableau 19.14   | Blessures dues à la violence conjugale .....                                                                                                           | 390        |
| Tableau 19.15   | Violence des femmes contre leur conjoint selon les caractéristiques de la femme ..                                                                     | 391        |
| Tableau 19.16   | Violence des femmes contre leur conjoint selon les caractéristiques du conjoint et les indicateurs du pouvoir d'action des femmes .....                | 392        |
| Tableau 19.17   | Recherche d'aide pour mettre fin à la violence .....                                                                                                   | 393        |
| Tableau 19.18   | Sources/personnes auprès desquelles l'aide pour mettre fin à la violence a été recherchée .....                                                        | 394        |

|                                                                            |                                                                                                                                              |            |
|----------------------------------------------------------------------------|----------------------------------------------------------------------------------------------------------------------------------------------|------------|
| Graphique 19.1                                                             | Violence subie par les femmes selon leur état matrimonial.....                                                                               | 371        |
| Graphique 19.2                                                             | Types d'actes de violence conjugale.....                                                                                                     | 374        |
| Graphique 19.3                                                             | Violence conjugale par région.....                                                                                                           | 374        |
| Graphique 19.4                                                             | Violence conjugale selon le nombre de contrôles exercés par le mari/partenaire....                                                           | 375        |
| Graphique 19.5                                                             | Recherche d'aide par type de violence subie.....                                                                                             | 376        |
| <b>ANNEXE A PLAN DE SONDAGE .....</b>                                      |                                                                                                                                              | <b>397</b> |
| Tableau A.1                                                                | Répartition de nombres de DR et la taille moyenne de DR en ménages par région et selon le milieu de résidence (RGPH-2013).....               | 398        |
| Tableau A.2                                                                | Répartition de ménage et de population par région et selon le milieu de résidence (RGPH-2013).....                                           | 398        |
| Tableau A.3                                                                | Répartition de l'échantillon grappes et de l'échantillon ménages par région et par type de résidence, EDS Continue Sénégal 2017.....         | 399        |
| Tableau A.4                                                                | Répartition de nombres attendus de femmes et hommes enquêtés avec succès par région et par type de résidence, EDS Continue Sénégal 2017..... | 399        |
| Tableau A.5                                                                | Résultats de l'enquête : Femmes.....                                                                                                         | 402        |
| Tableau A.6                                                                | Résultats de l'enquête : Hommes.....                                                                                                         | 403        |
| Tableau A.7                                                                | Couverture du test du VIH selon certaines caractéristiques sociodémographiques : Femmes.....                                                 | 404        |
| Tableau A.8                                                                | Couverture du test du VIH selon certaines caractéristiques sociodémographiques : Hommes.....                                                 | 405        |
| Tableau A.9                                                                | Couverture du test du VIH selon certaines caractéristiques du comportement sexuel : Femmes.....                                              | 406        |
| Tableau A.10                                                               | Couverture du test du VIH selon certaines caractéristiques du comportement sexuel : Hommes.....                                              | 407        |
| <b>ANNEXE B ESTIMATION DES ERREURS D'ÉCHANTILLONNAGE.....</b>              |                                                                                                                                              | <b>409</b> |
| Tableau B.1                                                                | Variables utilisées pour le calcul des erreurs de sondage, EDS Continue Sénégal 2017.....                                                    | 411        |
| Tableau B.2                                                                | Erreurs de sondage : Echantillon Total, EDS Continue Sénégal 2017.....                                                                       | 413        |
| Tableau B.3                                                                | Erreurs de sondage : Echantillon Urbain, EDS Continue Sénégal 2017.....                                                                      | 415        |
| Tableau B.4                                                                | Erreurs de sondage : Echantillon Rural, EDS Continue Sénégal 2017.....                                                                       | 417        |
| Tableau B.5                                                                | Erreurs de sondage : Echantillon Dakar, EDS Continue Sénégal 2017.....                                                                       | 419        |
| Tableau B.6                                                                | Erreurs de sondage : Echantillon Ziguinchor, EDS Continue Sénégal 2017.....                                                                  | 421        |
| Tableau B.7                                                                | Erreurs de sondage : Echantillon Diourbel, EDS Continue Sénégal 2017.....                                                                    | 423        |
| Tableau B.8                                                                | Erreurs de sondage : Echantillon Saint-Louis, EDS Continue Sénégal 2017.....                                                                 | 425        |
| Tableau B.9                                                                | Erreurs de sondage : Echantillon Tambacounda, EDS Continue Sénégal 2017.....                                                                 | 427        |
| Tableau B.10                                                               | Erreurs de sondage : Echantillon Kaolack, EDS Continue Sénégal 2017.....                                                                     | 429        |
| Tableau B.11                                                               | Erreurs de sondage : Echantillon Thiès, EDS Continue Sénégal 2017.....                                                                       | 431        |
| Tableau B.12                                                               | Erreurs de sondage : Echantillon Louga, EDS Continue Sénégal 2017.....                                                                       | 433        |
| Tableau B.13                                                               | Erreurs de sondage : Echantillon Fatick, EDS Continue Sénégal 2017.....                                                                      | 435        |
| Tableau B.14                                                               | Erreurs de sondage : Echantillon Kolda, EDS Continue Sénégal 2017.....                                                                       | 437        |
| Tableau B.15                                                               | Erreurs de sondage : Echantillon Matam, EDS Continue Sénégal 2017.....                                                                       | 439        |
| Tableau B.16                                                               | Erreurs de sondage : Echantillon Kaffrine, EDS Continue Sénégal 2017.....                                                                    | 441        |
| Tableau B.17                                                               | Erreurs de sondage : Echantillon Kédougou, EDS Continue Sénégal 2017.....                                                                    | 443        |
| Tableau B.18                                                               | Erreurs de sondage : Echantillon Sédhiou, EDS Continue Sénégal 2017.....                                                                     | 445        |
| Tableau B.19                                                               | Erreurs de sondage pour les taux de mortalité adulte et les taux de mortalité maternelle, EDS Continue Sénégal 2017.....                     | 447        |
| Tableau B.20                                                               | Erreurs de sondage pour la prévalence du VIH, EDS Continue Sénégal 2017.....                                                                 | 448        |
| <b>ANNEXE C TABLEAUX POUR L'ÉVALUATION DE LA QUALITÉ DES DONNÉES .....</b> |                                                                                                                                              | <b>451</b> |
| Tableau C.1                                                                | Répartition par âge de la population des ménages.....                                                                                        | 451        |
| Tableau C.2.1                                                              | Répartition par âge des femmes éligibles et interviewées.....                                                                                | 452        |
| Tableau C.2.2                                                              | Répartition par âge des hommes éligibles et interviewés.....                                                                                 | 452        |
| Tableau C.3                                                                | Complétude de l'enregistrement.....                                                                                                          | 452        |
| Tableau C.4                                                                | Naissances par année de naissance.....                                                                                                       | 453        |

|             |                                                                          |     |
|-------------|--------------------------------------------------------------------------|-----|
| Tableau C.5 | Enregistrement de l'âge au décès en jours .....                          | 453 |
| Tableau C.6 | Enregistrement de l'âge au décès en mois .....                           | 454 |
| Tableau C.7 | Taille de la fratrie et rapport de masculinité des frères et sœurs ..... | 454 |
| Tableau C.8 | Mortalité liée la grossesse .....                                        | 455 |
| Tableau C.9 | Tendances de la mortalité liée à la grossesse .....                      | 455 |

## AVANT-PROPOS

---

Le Sénégal a réalisé des Enquêtes Démographiques et de Santé (EDS) en 1986, 1992, 1997, 2005, et 2010-2011. Au sortir de l'édition de 2010-2011, le pays s'est engagé dans la mise en œuvre d'un programme d'enquêtes dont la périodicité de collecte de données est ramenée à un an (EDS-continue). C'est ainsi que la première phase a été réalisée en 2012-2013 et celle de 2017 est la cinquième. L'EDS- Continue comporte un volet traitant de la production d'indicateurs sociodémographiques et sanitaires (volet ménages) et un autre qui apprécie la disponibilité des ressources matérielles et humaines ainsi que la qualité des soins offerts par les services de santé aux populations (volet Etablissements de santé).

Je me réjouis de la qualité de la collaboration entre le Ministère de l'Économie, des Finances et du Plan (MEFP) et le Ministère de la Santé et de l'Action Sociale (MSAS), pour la réalisation de ce projet qui est d'une importance capitale pour notre pays.

L'EDS-Continue 2017 a été réalisée par l'Agence Nationale de la Statistique et de la Démographie (ANSD) avec l'appui technique d'ICF. Le Laboratoire de Parasitologie de la Faculté de Médecine, de Pharmacie et d'Odontostomatologie de l'Université Cheikh Anta Diop de Dakar et le Laboratoire de Bactériologie et de Virologie de l'Hôpital Aristide Le Dantec ont apporté leur expertise à la réalisation de cette opération.

Cette cinquième phase de l'EDS-Continue a porté sur des thèmes développés dans les précédentes EDS, en particulier la fécondité, la planification familiale, les soins pré et postnatals, les maladies de l'enfant, leur prévention et leur prise en charge, ainsi que la mortalité infantile-juvénile. L'EDS-Continue de 2017 a aussi abordé des modules spéciaux relatifs aux violences domestiques, la mortalité maternelle, l'excision, et la prévalence du VIH.

En mettant en place le dispositif de l'Enquête Démographique et de Santé Continue, l'ANSD entend mettre à la disposition des décideurs politiques, des planificateurs et des chercheurs une grande variété de données actualisées pour une bonne planification du développement économique et social.

À travers cette enquête, l'ANSD poursuit ses efforts à l'endroit des utilisateurs pour leur faciliter l'accès aux données, dont les bases sont téléchargeables en ligne, de même que la documentation qui sera mise à disposition par l'ANSD et ICF.

La mise en œuvre de cette enquête a mobilisé des ressources financières importantes. L'État du Sénégal, l'Agence des Etats-Unis pour le développement International (USAID), le Fonds des Nations Unies pour la Population (UNFPA), le Fonds des Nations Unies pour l'Enfance (UNICEF), la Banque Mondiale (BM), Nutrition International (NI), ont assuré le financement et l'appui technique à la mise en œuvre.

Je remercie tous les partenaires institutionnels et toutes les personnes qui ont contribué à la réussite de cette importante opération. J'exprime ma profonde gratitude aux services de l'État et aux populations pour leur appui et leur disponibilité tout au long du travail de collecte des données.



Le Ministre  
Abdoulaye Diouf SARR



## REMERCIEMENTS

---

Pour assurer un meilleur suivi des indicateurs des programmes nationaux de santé et des objectifs internationaux de développement, le Sénégal a réalisé en 2017, la cinquième phase de l'Enquête Démographique et de Santé Continue (EDS-Continue). Cette dernière, conformément au programme qui couvre la période 2012-2017, entre dans le cadre du programme d'activités du Schéma Directeur de la Statistique 2008-2013 et de la Stratégie nationale de Développement de la Statistique (SNDS) 2014-2019. Elle permet de répondre aux besoins permanents en données pour planifier, suivre et évaluer les programmes de santé et de population. L'EDS-Continue reste également un cadre idéal pour le renforcement de capacités au sein de nos institutions, en collecte, traitement, analyse et diffusion de données.

L'Enquête Démographique et de Santé Continue qui est constitué d'un volet ménage et d'un volet établissements de santé, est une nouvelle illustration de la politique de rationalisation des ressources aussi bien financières que techniques, par l'harmonisation et la mutualisation des moyens. L'EDS-Continue a nécessité la mobilisation d'importantes ressources financières, de la disponibilité et de la compétence de plusieurs personnes ressources. Je voudrais donc, à l'occasion de la publication du présent rapport, adresser mes sincères remerciements aux partenaires, notamment l'USAID, la Banque Mondiale, l'UNICEF, l'UNFPA, à la Cellule de Lutte Contre la Malnutrition (CLM) à ICF International et à Nutrition International qui ont appuyé l'ANSD tout le long de cette opération.

À travers cette enquête, l'ANSD réaffirme son ancrage dans les nouvelles technologies en ayant encore recours aux ordinateurs portables pour la collecte et la saisie directe des données sur le terrain. L'ANSD s'inscrit ainsi résolument dans la collecte de données d'enquêtes sans questionnaires papiers. Une telle option à succès consolide son leadership et confirme la nécessité de faire confiance à l'expertise nationale. J'exprime donc mes félicitations aux experts de l'ANSD.


Je voudrais remercier le personnel technique et administratif du Ministère de la Santé et de l'Action Sociale, au niveau central comme au niveau périphérique pour leur précieuse collaboration; les membres des Comités de pilotage et technique pour leur compétence et leur disponibilité ainsi que le personnel du Laboratoire de Parasitologie de la Faculté de Médecine de l'Université Cheikh Anta Diop et celui du Laboratoire de Bactériologie et de Virologie de l'Hôpital Universitaire Aristide Le Dantec, qui ont apporté leur expertise à la réalisation de cette opération.

Je voudrais également témoigner ma profonde gratitude et ma reconnaissance à l'égard des autorités administratives, locales, religieuses et coutumières, et aux populations des localités enquêtées pour l'accueil chaleureux qu'elles ont réservé au personnel de terrain.

J'adresse toutes mes félicitations au personnel de terrain superviseurs, chefs d'équipe, chauffeurs, enquêteurs, techniciens de santé pour leur professionnalisme, leur dévouement et leur endurance qui ont été déterminants pour la réussite de l'enquête.

Enfin, je salue le concours des collègues de l'ensemble des services techniques, administratifs, logistiques et financiers de l'Agence Nationale de la Statistique et de la Démographie qui se sont tous mobilisés pour assurer un succès éclatant à cette enquête cruciale.

**Le Directeur General de l'Agence Nationale de la Statistique et de la Démographie**



The image shows a handwritten signature in blue ink over a circular official stamp. The stamp is pink and contains the text 'AGENCE NATIONALE DE LA STATISTIQUE ET DE LA DEMOGRAPHIE' around the perimeter and 'Le Directeur Général' in the center. Below the stamp is a rectangular pink stamp with the name 'Babacar NDIR' written inside.

**Babacar NDIR**



## SIGLES ET ABRÉVIATIONS

---

|       |                                                                     |
|-------|---------------------------------------------------------------------|
| ANJE  | Pratiques alimentaires appropriées du nourrisson et du jeune enfant |
| ANSD  | Agence Nationale de la Statistique et de la Démographie             |
| CNERS | Comité National d'Éthique pour la Recherche en Santé                |
| CTA   | Combinaisons Thérapeutiques à base d'Artémisinine                   |
| DHS   | Demographic and Health Surveys                                      |
| DPES  | Document de Politique Économique et Social                          |
| DR    | District de Recensement                                             |
| DTC   | Diphtérie, Tétanos et Coqueluche                                    |
| ICP   | Infirmiers/ères Chefs de Poste                                      |
| IRA   | Infections Respiratoires Aiguës                                     |
| ISF   | Indice Synthétique de Fécondité                                     |
| IST   | Infections sexuellement transmissibles                              |
| MII   | Moustiquaires Imprégnées d'Insecticide                              |
| OIT   | Organisation Internationale du Travail                              |
| OMD   | Objectifs du Millénaire pour le Développement                       |
| OMS   | Organisation Mondiale de la Santé                                   |
| PEC   | Prise En Charge du Paludisme                                        |
| PEV   | Programme Élargi de Vaccinations                                    |
| PFTE  | Pires Formes de Travail des Enfants                                 |
| PID   | Pulvérisation Intradomiciliaire                                     |
| PNDS  | Plan National de Développement Sanitaire                            |
| PNLP  | Programme National de Lutte contre le Paludisme                     |
| PPG   | Paludisme pendant la grossesse                                      |
| PPTE  | Pays Pauvre Très Endetté                                            |
| RGP   | Recensement Général de la Population                                |
| RGPH  | Recensement Général de la Population et de l'Habitat                |
| SP    | Sulfadoxine-Pyriméthamine                                           |
| SRO   | Sels de Réhydratation par voie Orale                                |
| TAR   | Thérapies antirétrovirales                                          |
| TBF   | Taux Brut de Fréquentation scolaire                                 |
| TBN   | Taux Brut de Natalité                                               |
| TDR   | Test de Diagnostic Rapide                                           |
| TGFG  | Taux Global de Fécondité Générale                                   |
| TME   | Transmission mère-enfant du VIH                                     |
| TNF   | Taux Net de Fréquentation scolaire                                  |
| TPIg  | Traitement Préventif Intermittent                                   |
| TRO   | Traitement de Réhydratation par voie Orale                          |
| UCAD  | Université Cheikh Anta Diop                                         |

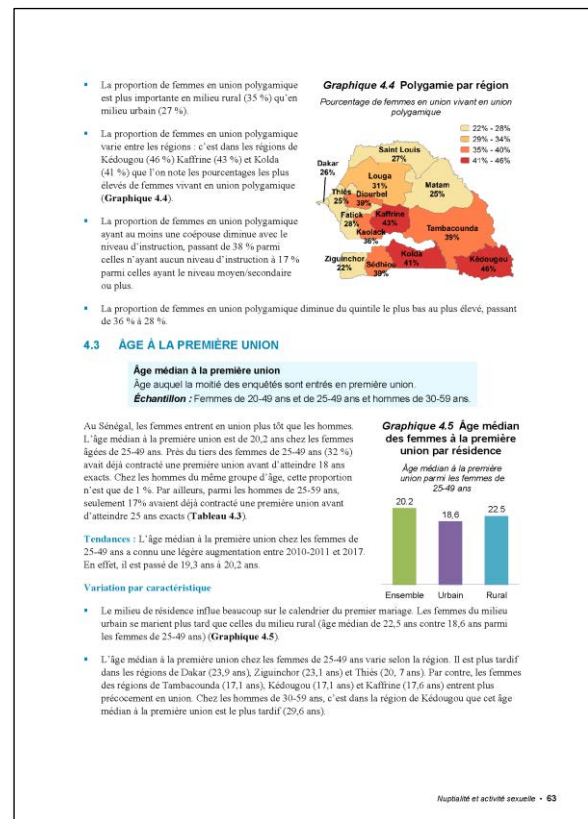


# LIRE ET COMPRENDRE LES TABLEAUX DE L'ENQUÊTE DÉMOGRAPHIQUE ET DE SANTÉ CONTINUE AU SÉNÉGAL (EDS CONTINUE 2017)

Le nouveau format du rapport final de l'EDS Continue 2017 se base sur environ 200 tableaux de données. Pour consultation facile, les tableaux se trouvent à la fin de chaque chapitre (les utilisateurs peuvent aussi les accéder à travers des liens dans le texte dans la version électronique). De plus, ce format plus convivial présente à peu près 90 graphiques qui soulignent clairement des tendances au cours de temps et les tendances régionales, et par des caractéristiques sociodémographiques. Des grandes cartes colorées présentent les données par région du Sénégal. Le texte a été simplifié à fin de souligner les points clés avec des points à puces et d'identifier clairement les détails des indicateurs avec des boîtes de définition.

Bien que le texte et les graphiques présentés dans chaque chapitre soulignent certains résultats importants des tableaux, chaque résultat ne peut pas être discuté ou présenté graphiquement. Pour cette raison, les utilisateurs de données de l'EDS Continue 2017 doivent être à l'aise en lisant et interprétant les tableaux.

Les pages suivantes fournissent une introduction à l'organisation des tableaux de l'EDS Continue 2017 et la présentation des caractéristiques sociodémographiques, aussi bien qu'un résumé bref de l'échantillonnage pour aider avec la compréhension des dénominateurs. De plus, cette section fournit des exercices pour les utilisateurs pour pratiquer leurs nouvelles compétences en interprétation des tableaux de l'EDS Continue 2017.



Exemple 1 : Exposition aux médias : Femmes

Une question posée à tous les enquêtés

**Tableau 3.4.1 Exposition aux médias : Femmes** 1

Pourcentage de femmes de 15-49 ans qui sont exposées à certains médias, au moins, une fois par semaine, selon certaines caractéristiques sociodémographiques EDS Continue Sénégal 2017

| Caractéristique sociodémographique       | Lit un journal, au moins, une fois par semaine | Regarde la télévision, au moins, une fois par semaine | Écoute la radio, au moins, une fois par semaine | Les trois médias, au moins, une fois par semaine | Aucun média, au moins, une fois par semaine | Effectif de femmes |
|------------------------------------------|------------------------------------------------|-------------------------------------------------------|-------------------------------------------------|--------------------------------------------------|---------------------------------------------|--------------------|
| <b>Groupe d'âges</b>                     |                                                |                                                       |                                                 |                                                  |                                             |                    |
| 15-19                                    | 9,8                                            | 65,0                                                  | 39,1                                            | 3,4                                              | 24,0                                        | 3 728              |
| 20-24                                    | 16,1                                           | 64,9                                                  | 50,7                                            | 8,7                                              | 21,0                                        | 3 080              |
| 25-29                                    | 13,6                                           | 63,9                                                  | 53,4                                            | 7,2                                              | 19,7                                        | 2 808              |
| 30-34                                    | 11,1                                           | 63,3                                                  | 54,4                                            | 8,0                                              | 21,5                                        | 2 590              |
| 35-39                                    | 6,9                                            | 59,6                                                  | 54,1                                            | 4,8                                              | 22,7                                        | 1 878              |
| 40-44                                    | 5,7                                            | 61,2                                                  | 53,1                                            | 4,7                                              | 22,6                                        | 1 586              |
| 45-49                                    | 6,3                                            | 59,7                                                  | 55,9                                            | 5,0                                              | 22,2                                        | 1 117              |
| <b>Résidence</b>                         |                                                |                                                       |                                                 |                                                  |                                             |                    |
| Urbain                                   | 19,2                                           | 86,5                                                  | 50,6                                            | 10,9                                             | 8,4                                         | 8 349              |
| Rural                                    | 2,7                                            | 40,1                                                  | 49,6                                            | 1,4                                              | 35,4                                        | 8 438              |
| <b>Région</b>                            |                                                |                                                       |                                                 |                                                  |                                             |                    |
| Dakar                                    | 25,6                                           | 92,9                                                  | 47,2                                            | 13,9                                             | 4,1                                         | 4 640              |
| Ziguinchor                               | 4,9                                            | 42,4                                                  | 39,8                                            | 3,1                                              | 44,5                                        | 607                |
| Diourbel                                 | 4,9                                            | 66,5                                                  | 59,7                                            | 3,4                                              | 17,5                                        | 1 864              |
| Saint-Louis                              | 6,6                                            | 58,8                                                  | 48,3                                            | 3,6                                              | 25,7                                        | 1 082              |
| Tambacounda                              | 2,7                                            | 31,6                                                  | 32,8                                            | 2,0                                              | 54,1                                        | 836                |
| Kaolack                                  | 8,4                                            | 61,3                                                  | 67,7                                            | 6,1                                              | 17,4                                        | 1 094              |
| Thiès                                    | 8,4                                            | 65,8                                                  | 49,3                                            | 4,5                                              | 20,5                                        | 2 198              |
| Louga                                    | 3,1                                            | 52,5                                                  | 49,4                                            | 1,3                                              | 28,7                                        | 1 055              |
| Fatick                                   | 4,1                                            | 51,5                                                  | 48,8                                            | 2,7                                              | 30,0                                        | 806                |
| Kolda                                    | 3,6                                            | 29,7                                                  | 67,4                                            | 2,0                                              | 25,8                                        | 729                |
| Matam                                    | 3,6                                            | 33,6                                                  | 33,3                                            | 1,3                                              | 48,3                                        | 606                |
| Kaffrine                                 | 2,0                                            | 34,4                                                  | 60,0                                            | 1,0                                              | 30,0                                        | 651                |
| Kédougou                                 | 3,0                                            | 36,0                                                  | 24,9                                            | 2,1                                              | 55,5                                        | 158                |
| Sédhiou                                  | 2,6                                            | 25,6                                                  | 45,9                                            | 1,3                                              | 46,8                                        | 460                |
| <b>Niveau d'instruction</b>              |                                                |                                                       |                                                 |                                                  |                                             |                    |
| Pas d'instruction                        | 0,2                                            | 47,4                                                  | 49,9                                            | 0,2                                              | 30,7                                        | 7 749              |
| Primaire                                 | 5,3                                            | 72,6                                                  | 50,8                                            | 3,0                                              | 16,9                                        | 3 861              |
| Moyen/secondaire ou plus                 | 31,0                                           | 79,9                                                  | 50,0                                            | 17,3                                             | 12,5                                        | 5 176              |
| <b>Quintiles de bien-être économique</b> |                                                |                                                       |                                                 |                                                  |                                             |                    |
| Le plus bas                              | 0,7                                            | 12,4                                                  | 44,6                                            | 0,2                                              | 51,8                                        | 2 768              |
| Second                                   | 1,6                                            | 26,0                                                  | 49,1                                            | 0,5                                              | 42,4                                        | 2 984              |
| Moyen                                    | 4,2                                            | 71,0                                                  | 52,7                                            | 2,4                                              | 18,1                                        | 3 310              |
| Quatrième                                | 10,6                                           | 89,6                                                  | 50,0                                            | 5,5                                              | 7,4                                         | 3 581              |
| Le plus élevé                            | 29,8                                           | 95,0                                                  | 52,6                                            | 17,6                                             | 2,9                                         | 4 144              |
| Ensemble <sup>1</sup>                    | 10,9                                           | 63,2                                                  | 50,1                                            | 6,1                                              | 21,9                                        | 16 787             |

<sup>1</sup> Y compris une femme de 15-49 ans pour laquelle le niveau d'instruction est manquant

**Étape 1 :** Lisez le titre et le sous-titre. Ils vous présentent le sujet et la population de référence que le tableau décrit. Par exemple, ce tableau porte sur les femmes de 15-49 ans et leur exposition aux médias. Ces questions ont été posées à toutes les femmes de 15-49 ans dans les ménages sélectionnés.

**Étape 2 :** Regardez les en-têtes des colonnes—soulignées en vert dans l'Exemple 1. Ils décrivent la façon dont l'information est présentée. Dans ce tableau, les trois premières colonnes de données présentent les différents types de médias auxquels les femmes peuvent être exposées hebdomadairement. La quatrième colonne présente les femmes qui accèdent les trois médias au moins une fois par semaine et la quatrième colonne montre les femmes qui n'accèdent aucun média hebdomadairement. La dernière colonne énumère le nombre de femmes enquêtées.

**Étape 3 :** Regardez les titres des lignes—soulignées en bleu dans l'Exemple 1. Les lignes montrent comment l'exposition aux médias varie selon les caractéristiques sociodémographiques. Ce tableau présente l'exposition aux médias par âge, milieu de résidence, région, niveau d'instruction, et quintile de

bien-être économique. La plupart des tableaux de l'EDS Continue 2017 présentent les données selon ces catégories.

**Étape 4 :** Regardez la dernière ligne en bas du tableau—soulignée en rose. Ces pourcentages représentent l'ensemble des femmes qui sont exposées à chaque type de média au moins une fois par semaine. Dans cet exemple, 10,9 %\* de femmes de 15-49 ans lisent un journal au moins une fois par semaine, 63,2 % regardent la télévision au moins une fois par semaine et 50,1 % écoutent la radio hebdomadairement.

**Étape 5 :** Pour identifier le pourcentage de femmes ayant un niveau d'instruction moyen/secondaire ou plus qui sont exposées aux trois médias hebdomadairement, tracez deux lignes, comme celles qui se trouvent sur le tableau. Dans cet exemple, 17,3 % de femmes de 15-49 ans ayant un niveau d'instruction moyen/secondaire ou plus sont exposées aux trois médias au moins une fois par semaine.

En regardant les tendances selon les caractéristiques sociodémographiques, nous voyons comment l'exposition aux médias varie à travers le Sénégal. Les médias sont souvent utilisés pour communiquer des messages portant sur la santé. Les gérants des programmes et les décideurs politiques peuvent mieux toucher leurs populations cibles s'ils connaissent comment l'exposition aux médias varie parmi les groupes différentes.

**Pratique :** Utilisez ce tableau pour répondre aux questions suivantes :

- Quel pourcentage de femmes de 15-49 ans n'accèdent aucun média au moins une fois par semaine ?
- Dans quel group d'âge la proportion de femmes exposées à la radio est-elle la plus élevée ?
- Comparez les femmes en milieu urbain à celles en milieu rural—dans quel group l'exposition à la télévision est-elle la plus élevée ?
- Quels sont les pourcentages minimum et maximum (la gamme) de femmes qui n'accèdent aucun média une fois par semaine selon la province ?
- Est-ce qu'il y a une association claire entre l'exposition hebdomadaire à un journal et le niveau d'instruction ?
- Est-ce qu'il y a une association claire entre l'exposition hebdomadaire à la télévision et le quintile de bien-être économique ?

Réponses :

a) 21,9 %

b) Femmes de 45-49 ans : 55,9 % de femmes dans ce groupe d'âge écoutent la radio hebdomadairement.

c) Femmes en milieu urbain, 86,5 % regardent la télévision hebdomadairement contre 40,1 % de femmes en milieu rural.

d) Le pourcentage de femmes qui n'accèdent aucun média une fois par semaine varie d'un minimum de 4,1 % à Dakar à un maximum de 55,5 % dans la région de Kédougou.

e) L'exposition hebdomadaire à un journal augmente avec le niveau d'instruction ; 0,2 % de femmes sans instruction lisent un journal au moins une fois par semaine comparé à 31,0 % de femmes ayant un niveau d'instruction moyen/secondaire ou plus.

f) L'exposition hebdomadaire à la radio augmente avec le niveau de bien-être économique ; 12,4 % de femmes du quintile le plus bas écoutent la radio au moins une fois par semaine comparé à 95,0 % de femmes du quintile le plus élevé.

\*Pour ce document, les données sont présentées exactement comment elles se trouvent dans le tableau, y compris les décimales. Cependant, le texte dans le reste de ce rapport arrondi les chiffres aux points de pourcentage entiers.

## Exemple 2 : Prévalence et traitement des symptômes d'IRA

### Une question posée à un sous-groupe des enquêtés

| Tableau 10.5 Prévalence et traitement des symptômes d'IRA                                                                                                                                                                                                                                                                                                                                                                                |                                                   |                    |                                                                                         |                                                                                                            |                    | 1 |
|------------------------------------------------------------------------------------------------------------------------------------------------------------------------------------------------------------------------------------------------------------------------------------------------------------------------------------------------------------------------------------------------------------------------------------------|---------------------------------------------------|--------------------|-----------------------------------------------------------------------------------------|------------------------------------------------------------------------------------------------------------|--------------------|---|
| <p>Parmi les enfants de moins de cinq ans, pourcentage ayant eu des symptômes d'infection respiratoire aiguë (IRA) au cours des deux semaines précédant l'interview ; parmi les enfants ayant présenté des symptômes d'IRA au cours des deux semaines précédant l'interview, pourcentage pour lesquels on a recherché des conseils ou un traitement, selon certaines caractéristiques sociodémographiques, EDS Continue Sénégal 2017</p> |                                                   |                    |                                                                                         |                                                                                                            |                    |   |
| Caractéristique sociodémographique                                                                                                                                                                                                                                                                                                                                                                                                       | Parmi les enfants de moins de cinq ans :          |                    | Parmi les enfants de moins de cinq ans avec des symptômes d'IRA :                       |                                                                                                            |                    |   |
|                                                                                                                                                                                                                                                                                                                                                                                                                                          | Pourcentage avec des symptômes d'IRA <sup>1</sup> | Effectif d'enfants | Pourcentage pour lesquels des conseils ou un traitement ont été recherchés <sup>2</sup> | Pourcentage pour lesquels des conseils ou un traitement ont été recherchés le jour même ou le jour suivant | Effectif d'enfants |   |
| <b>Age en mois</b>                                                                                                                                                                                                                                                                                                                                                                                                                       |                                                   |                    |                                                                                         |                                                                                                            |                    |   |
| <6                                                                                                                                                                                                                                                                                                                                                                                                                                       | 4,7                                               | 1 052              | (74,6)                                                                                  | (44,4)                                                                                                     | 49                 |   |
| 6-11                                                                                                                                                                                                                                                                                                                                                                                                                                     | 7,0                                               | 1 143              | 70,1                                                                                    | 37,2                                                                                                       | 80                 |   |
| 12-23                                                                                                                                                                                                                                                                                                                                                                                                                                    | 4,8                                               | 2 221              | 59,4                                                                                    | 28,8                                                                                                       | 107                |   |
| 24-35                                                                                                                                                                                                                                                                                                                                                                                                                                    | 4,1                                               | 2 102              | 53,0                                                                                    | 20,3                                                                                                       | 87                 |   |
| 36-47                                                                                                                                                                                                                                                                                                                                                                                                                                    | 3,3                                               | 2 091              | 48,7                                                                                    | 30,0                                                                                                       | 68                 |   |
| 48-59                                                                                                                                                                                                                                                                                                                                                                                                                                    | 3,2                                               | 2 153              | 56,3                                                                                    | 32,4                                                                                                       | 69                 |   |
| <b>Sexe</b>                                                                                                                                                                                                                                                                                                                                                                                                                              |                                                   |                    |                                                                                         |                                                                                                            |                    |   |
| Masculin                                                                                                                                                                                                                                                                                                                                                                                                                                 | 4,1                                               | 5 520              | 59,6                                                                                    | 32,0                                                                                                       | 226                |   |
| Féminin                                                                                                                                                                                                                                                                                                                                                                                                                                  | 4,5                                               | 5 244              | 59,6                                                                                    | 30,1                                                                                                       | 234                |   |
| <b>Consommation de tabac/cigarettes par la mère</b>                                                                                                                                                                                                                                                                                                                                                                                      |                                                   |                    |                                                                                         |                                                                                                            |                    |   |
| Fume cigarettes/tabac                                                                                                                                                                                                                                                                                                                                                                                                                    | 7,7                                               | 87                 | *                                                                                       | *                                                                                                          | 7                  |   |
| Ne fume pas                                                                                                                                                                                                                                                                                                                                                                                                                              | 4,2                                               | 10 676             | 59,5                                                                                    | 30,8                                                                                                       | 454                |   |
| <b>Combustible pour cuisiner</b>                                                                                                                                                                                                                                                                                                                                                                                                         |                                                   |                    |                                                                                         |                                                                                                            |                    |   |
| Électricité ou gaz                                                                                                                                                                                                                                                                                                                                                                                                                       | 4,5                                               | 2 162              | 71,3                                                                                    | 42,9                                                                                                       | 97                 |   |
| Charbon/lignite                                                                                                                                                                                                                                                                                                                                                                                                                          | 3,8                                               | 6 228              | 48,4                                                                                    | 20,1                                                                                                       | 236                |   |
| Charbon de bois                                                                                                                                                                                                                                                                                                                                                                                                                          | 5,2                                               | 1 979              | 80,1                                                                                    | 50,8                                                                                                       | 103                |   |
| Bois/paille <sup>3</sup>                                                                                                                                                                                                                                                                                                                                                                                                                 | 3,0                                               | 80                 | *                                                                                       | *                                                                                                          | 2                  |   |
| Excrément d'animaux                                                                                                                                                                                                                                                                                                                                                                                                                      | 6,9                                               | 278                | *                                                                                       | *                                                                                                          | 19                 |   |
| Autre combustible                                                                                                                                                                                                                                                                                                                                                                                                                        | *                                                 | 4                  | *                                                                                       | *                                                                                                          | 0                  |   |
| Pas de repas préparé dans le ménage                                                                                                                                                                                                                                                                                                                                                                                                      | (11,7)                                            | 32                 | *                                                                                       | *                                                                                                          | 4                  |   |
| <b>Résidence</b>                                                                                                                                                                                                                                                                                                                                                                                                                         |                                                   |                    |                                                                                         |                                                                                                            |                    |   |
| Urbain                                                                                                                                                                                                                                                                                                                                                                                                                                   | 5,3                                               | 4 000              | 71,0                                                                                    | 44,6                                                                                                       | 213                |   |
| Rural                                                                                                                                                                                                                                                                                                                                                                                                                                    | 3,7                                               | 6 763              | 49,8                                                                                    | 19,3                                                                                                       | 247                |   |
| <b>Région</b>                                                                                                                                                                                                                                                                                                                                                                                                                            |                                                   |                    |                                                                                         |                                                                                                            |                    |   |
| Dakar                                                                                                                                                                                                                                                                                                                                                                                                                                    | 5,0                                               | 2 073              | (78,4)                                                                                  | (52,3)                                                                                                     | 104                |   |
| Ziguinchor                                                                                                                                                                                                                                                                                                                                                                                                                               | 3,3                                               | 380                | *                                                                                       | *                                                                                                          | 13                 |   |
| Diourbel                                                                                                                                                                                                                                                                                                                                                                                                                                 | 2,5                                               | 1 399              | *                                                                                       | *                                                                                                          | 35                 |   |
| Saint-Louis                                                                                                                                                                                                                                                                                                                                                                                                                              | 5,5                                               | 689                | (72,6)                                                                                  | (43,0)                                                                                                     | 38                 |   |
| Tambacounda                                                                                                                                                                                                                                                                                                                                                                                                                              | 1,0                                               | 667                | *                                                                                       | *                                                                                                          | 7                  |   |
| Kaolack                                                                                                                                                                                                                                                                                                                                                                                                                                  | 4,4                                               | 747                | (58,4)                                                                                  | (31,0)                                                                                                     | 33                 |   |
| Thiès                                                                                                                                                                                                                                                                                                                                                                                                                                    | 5,7                                               | 1 357              | 52,0                                                                                    | 21,8                                                                                                       | 78                 |   |
| Louga                                                                                                                                                                                                                                                                                                                                                                                                                                    | 5,3                                               | 736                | (41,3)                                                                                  | (8,2)                                                                                                      | 39                 |   |
| Fatick                                                                                                                                                                                                                                                                                                                                                                                                                                   | 3,6                                               | 561                | (83,8)                                                                                  | (30,2)                                                                                                     | 20                 |   |
| Kolda                                                                                                                                                                                                                                                                                                                                                                                                                                    | 3,5                                               | 580                | (56,3)                                                                                  | (15,7)                                                                                                     | 20                 |   |
| Matam                                                                                                                                                                                                                                                                                                                                                                                                                                    | 4,5                                               | 438                | (35,2)                                                                                  | (15,3)                                                                                                     | 20                 |   |
| Kaffrine                                                                                                                                                                                                                                                                                                                                                                                                                                 | 5,9                                               | 609                | 38,8                                                                                    | 21,1                                                                                                       | 36                 |   |
| Kédougou                                                                                                                                                                                                                                                                                                                                                                                                                                 | 1,0                                               | 141                | *                                                                                       | *                                                                                                          | 1                  |   |
| Sédhiou                                                                                                                                                                                                                                                                                                                                                                                                                                  | 4,1                                               | 385                | (52,6)                                                                                  | (16,5)                                                                                                     | 16                 |   |
| <b>Niveau d'instruction de la mère</b>                                                                                                                                                                                                                                                                                                                                                                                                   |                                                   |                    |                                                                                         |                                                                                                            |                    |   |
| Pas d'instruction                                                                                                                                                                                                                                                                                                                                                                                                                        | 3,8                                               | 6 579              | 50,7                                                                                    | 22,6                                                                                                       | 252                |   |
| Primaire                                                                                                                                                                                                                                                                                                                                                                                                                                 | 4,8                                               | 2 440              | 71,1                                                                                    | 41,2                                                                                                       | 116                |   |
| Moyen/secondaire ou plus                                                                                                                                                                                                                                                                                                                                                                                                                 | 5,3                                               | 1 743              | 69,4                                                                                    | 41,3                                                                                                       | 92                 |   |
| <b>Quintiles de bien-être économique</b>                                                                                                                                                                                                                                                                                                                                                                                                 |                                                   |                    |                                                                                         |                                                                                                            |                    |   |
| Le plus bas                                                                                                                                                                                                                                                                                                                                                                                                                              | 3,3                                               | 2 619              | 40,9                                                                                    | 10,7                                                                                                       | 86                 |   |
| Second                                                                                                                                                                                                                                                                                                                                                                                                                                   | 4,3                                               | 2 350              | 48,8                                                                                    | 21,0                                                                                                       | 100                |   |
| Moyen                                                                                                                                                                                                                                                                                                                                                                                                                                    | 4,2                                               | 2 199              | 58,3                                                                                    | 24,9                                                                                                       | 91                 |   |
| Quatrième                                                                                                                                                                                                                                                                                                                                                                                                                                | 5,0                                               | 1 846              | 66,1                                                                                    | 40,9                                                                                                       | 92                 |   |
| Le plus élevé                                                                                                                                                                                                                                                                                                                                                                                                                            | 5,2                                               | 1 750              | 84,1                                                                                    | 57,6                                                                                                       | 90                 |   |
| Ensemble <sup>4</sup>                                                                                                                                                                                                                                                                                                                                                                                                                    | 4,3                                               | 10 763             | 59,6                                                                                    | 31,0                                                                                                       | 460                |   |

Note : Les valeurs entre parenthèses sont basées sur 25-49 cas non pondérés. Un astérisque indique qu'une valeur est basée sur moins de 25 cas non pondérés et qu'elle a été supprimée.

<sup>1</sup> Les symptômes d'IRA incluent une respiration courte et rapide associée à des problèmes de congestion dans la poitrine et/ou des difficultés respiratoires associées à des problèmes de congestion dans la poitrine.

<sup>2</sup> Sont inclus les conseils ou traitements fournis par secteur public, secteur médical privé, boutique, marchand et vendeur de médicaments ambulants. Ne sont pas pris en compte ici les conseils ou traitements fournis par un praticien traditionnel.

<sup>3</sup> Y compris l'herbe, les arbustes et les résidus agricoles

<sup>4</sup> Y compris un enfant pour lequel l'information sur le niveau d'instruction de la mère est manquante

**Étape 1 :** Lisez le titre et le sous-titre. Dans cet exemple, le tableau porte sur deux groupes différents : (a) les enfants de moins de cinq ans et (b) les enfants de moins de cinq ans qui avaient des symptômes d'IRA au cours des deux semaines ayant précédé l'interview.

**Étape 2 :** Identifiez les deux groupes. D'abord, identifiez les colonnes qui portent sur les enfants de moins de cinq ans (a), puis isolez les colonnes qui ne portent que sur les enfants de moins de cinq ans qui avaient des symptômes d'IRA (b).

**Étape 3 :** Regardez le groupe (a). Quel pourcentage d'enfants de moins de cinq ans avaient des symptômes d'IRA au cours des deux semaines ayant précédé l'interview ? C'est 4,3 %.

Maintenant, regardez le groupe (b). Combien d'enfants avaient des symptômes d'IRA ? Seulement 460 ou 4,3 % des 10 763 enfants de moins de cinq ans. Le groupe (b) est un sous-groupe du groupe (a).

**Étape 4 :** Il n'y a que 460 enfants de moins de cinq ans qui avaient des symptômes d'IRA. Quand ces enfants sont répartis par caractéristiques sociodémographiques, il y a parfois trop peu de cas pour que les pourcentages soient fiables.

- Des conseils ou un traitement ont été cherchés pour quel pourcentage d'enfants de moins de six mois ayant eu des symptômes d'IRA ? 74,6 %. Ce pourcentage est entre parenthèses parce qu'il porte sur un effectif réduit (25-49 enfants non pondérés) dans cette catégorie. Les lecteurs doivent donc faire très attention en utilisant ce pourcentage—il est possible qu'il n'est pas précis. (Pour plus d'information sur les effectifs pondérés et non pondérés, voyez Exemple 3.)
- Des conseils ou un traitement ont été cherchés pour quel pourcentage d'enfants de la région de Tambacounda ayant eu des symptômes d'IRA ? Il n'y a pas de valeur, mais un astérisque parce qu'il y a très peu de cas (moins de 25 enfants non pondérés) dans cette catégorie. Le résultat pour ce groupe n'est pas présenté. Le groupe est trop petit, donc le résultat n'est pas fiable.

**Note:** Quand les parenthèses ou les astérisques sont utilisés dans un tableau, l'explication est notée en bas du tableau. S'il n'y a pas des parenthèses ou astérisques dans le tableau, cela signifie qu'il y a assez de cas dans toutes les catégories pour que les données soient fiables.

### Exemple 3 : Comprendre les pondérations d'échantillonnage de tableaux de l'EDS Continue 2017

| Tableau 3.1 Caractéristiques sociodémographiques des enquêtés                                                         |                     |                  |                      |
|-----------------------------------------------------------------------------------------------------------------------|---------------------|------------------|----------------------|
| Répartition (en %) des femmes 15-49 ans par certaines caractéristiques sociodémographiques, EDS Continue Sénégal 2017 |                     |                  |                      |
| Caractéristique sociodémographique                                                                                    | Femme               |                  |                      |
|                                                                                                                       | Pourcentage pondéré | Effectif pondéré | Effectif non pondéré |
| <b>Région</b>                                                                                                         |                     |                  |                      |
| Dakar                                                                                                                 | 27,6                | 4 640            | 1 626                |
| Ziguinchor                                                                                                            | 3,6                 | 607              | 962                  |
| Diourbel                                                                                                              | 11,1                | 1 864            | 1 315                |
| Saint-Louis                                                                                                           | 6,4                 | 1 082            | 1 203                |
| Tambacounda                                                                                                           | 5,0                 | 836              | 1 215                |
| Kaolack                                                                                                               | 6,5                 | 1 094            | 1 126                |
| Thiès                                                                                                                 | 13,1                | 2 198            | 1 484                |
| Louga                                                                                                                 | 6,3                 | 1 055            | 1 283                |
| Fatick                                                                                                                | 4,8                 | 806              | 1 250                |
| Kolda                                                                                                                 | 4,3                 | 729              | 1 100                |
| Matam                                                                                                                 | 3,6                 | 606              | 1 224                |
| Kaffrine                                                                                                              | 3,9                 | 651              | 1 168                |
| Kédougou                                                                                                              | 0,9                 | 158              | 757                  |
| Sédhiou                                                                                                               | 2,7                 | 460              | 1 074                |
| Ensemble 15-49                                                                                                        | 100,0               | 16 787           | 16 787               |

Un échantillon est un sous-ensemble d'une population tiré pour être enquêté. Dans l'EDS Continue 2017, l'échantillon représente la population nationale entière. La plupart de pays qui font des EDS veulent collecter des données et diffuser les résultats pour le pays entier mais aussi pour les régions du pays. L'échantillon de l'EDS Continue 2017 est représentatif au niveau national, au niveau régional, et pour les milieux urbains et ruraux.

L'EDS Continue 2017 vise à produire des résultats représentatifs au niveau de l'ensemble du pays, et au niveau régional. Il faut donc que l'échantillon de chaque région représente la population réelle de cette région et que l'échantillon national représente la population réelle du pays. Si les régions d'un pays varient en dimension de la population, en particulier, si quelques régions ont des populations très réduites, un échantillon aléatoire ne comprendrait pas assez d'enquêtés de chaque région pour pouvoir fournir des résultats valables. Pour résoudre ce problème, des régions avec des populations réduites sont sur-échantillonnées. Par exemple, supposons que vous ayez assez de fonds pour enquêter 16 787 femmes dans une enquête qui doit être représentative au niveau national et au niveau régional (comme dans le tableau en haut pour le Sénégal). Au Sénégal, la population n'est pas distribuée uniformément parmi les régions : quelques régions sont peuplées (comme Dakar), mais d'autres (comme Kédougou) ont des populations plus limitées. Kédougou, donc, doit être sur-échantillonné.

Un spécialiste en sondage peut déterminer combien de femmes doivent être enquêtées dans chaque région pour obtenir des statistiques fiables. Dans le cas du Sénégal, **la colonne bleue (1)** montre le nombre de femmes enquêtées dans chaque région (le nombre varie de 757 dans la région de Kédougou à 1 626 dans la région de Dakar). Avec ces effectifs, il y a assez d'enquêtées pour avoir des statistiques fiables dans chaque région.

Toutefois, avec cette distribution des enquêtées, quelques régions sont surreprésentées et d'autres sont sous-représentées. Par exemple, Kédougou représente environ 1 % de la population du Sénégal. Par contre, Dakar représente environ 28 % de la population. La population de Dakar est 28 fois plus grande que celle de Kédougou, mais la colonne bleue montre que l'EDS Continue 2017 n'a pas enquêté 28 fois plus de femmes dans le Kédougou (757) qu'à Dakar (1 626). Cela ne représente pas exactement la population du pays.



Pour obtenir des statistiques qui représentent le pays entier, la distribution des femmes dans l'échantillon doit ressembler la distribution des femmes dans le pays. Les femmes d'une petite région, comme Kédougou, ne doivent que peu contribuer au total national. De même, les femmes d'une région plus grande, comme Dakar, doivent contribuer plus. Par conséquent, les statisticiens modifient mathématiquement ou « pondèrent » le nombre de femmes enquêtées de chaque région pour que la contribution de chaque région au total national soit proportionnelle à la population réelle du pays. Les chiffres de **la colonne violette (2)** montrent que l'effectif de 16 787 femmes n'a pas changé, mais la distribution des femmes par région a changé pour représenter leur contribution réelle à la population totale.

Comment les statisticiens pondèrent chaque catégorie ? Ils recalculent les catégories pour qu'elles reflètent la population réelle du pays. Si vous comparez **la colonne verte (3)** à la distribution réelle de la population du Sénégal, vous verrez que les femmes de chaque région contribuent à l'échantillon total avec le même poids qu'elles ont réellement dans la population du pays. Maintenant l'effectif pondéré des femmes représente les femmes habitent réellement dans le Kédougou et celles qui habitent à Dakar.

Avec un échantillon pondéré, il est possible d'enquêter assez de femmes pour fournir des statistiques fiables au niveau national et au niveau régional sans fausser la distribution réelle de la population du pays. En général, les tableaux ne montrent que les effectifs pondérés d'enquêtés, ne soyez pas donc inquiets si les effectifs pondérés semblent petits : ils peuvent représenter un plus grand nombre de femmes enquêtées. Rappelez-vous que le tableau utilisera les parenthèses et les astérisques pour vous avertir qu'il y a trop peu cas non pondérés dans une catégorie.



# INDICATEURS SUR LES OBJECTIFS DE DÉVELOPPEMENT DURABLE

## Indicateurs sur les objectifs de développement durable, EDS Continue Sénégal 2017

| Indicateur                                                                                                                                                                                                                                                                                       | Sexe      |         |       | Numéro de tableaux dans le Rapport EDS |
|--------------------------------------------------------------------------------------------------------------------------------------------------------------------------------------------------------------------------------------------------------------------------------------------------|-----------|---------|-------|----------------------------------------|
|                                                                                                                                                                                                                                                                                                  | Masculin  | Féminin | Total |                                        |
| <b>2. Éliminer la faim</b>                                                                                                                                                                                                                                                                       |           |         |       |                                        |
| 2.2.1 Prévalence du retard de croissance parmi les enfants de moins de 5 ans                                                                                                                                                                                                                     | 18.0      | 15.0    | 16.5  | 11.1                                   |
| 2.2.2 Prévalence de la malnutrition parmi les enfants de moins de 5 ans                                                                                                                                                                                                                          | 10.6      | 9.3     | 10.0  | -                                      |
| a) Prévalence de l'émaciation parmi les enfants de moins de 5 ans                                                                                                                                                                                                                                | 9.9       | 8.2     | 9.0   | 11.1                                   |
| b) Prévalence du surpoids (obésité) parmi les enfants de moins de 5 ans                                                                                                                                                                                                                          | 0.7       | 1.1     | 0.9   | 11.1                                   |
| <b>3. Bonne santé et bien-être</b>                                                                                                                                                                                                                                                               |           |         |       |                                        |
| 3.1.1 Taux de mortalité maternelle <sup>1</sup>                                                                                                                                                                                                                                                  | na        | na      | 236   | 15.4                                   |
| 3.1.2 Proportion des naissances assistées par un professionnel qualifié                                                                                                                                                                                                                          | na        | na      | 68.4  | 9.6                                    |
| 3.2.1 Taux de mortalité infanto-juvénile <sup>2</sup>                                                                                                                                                                                                                                            | 61        | 50      | 56    | 8.1                                    |
| 3.2.2 Taux de mortalité néonatale <sup>2</sup>                                                                                                                                                                                                                                                   | 29        | 28      | 28    | 8.1                                    |
| 3.7.1 Proportion de femmes en âge de procréer (âgées de 15-49 ans) dont les besoins en fins de planification familiale sont satisfaits à l'aide des méthodes modernes                                                                                                                            | na        | 54.1    | na    | 11.1                                   |
| 3.7.2 Taux de natalité parmi les adolescentes par 1 000 femmes                                                                                                                                                                                                                                   | -         | -       | -     | 5.1                                    |
| a) Filles âgées de 10-14 ans <sup>4</sup>                                                                                                                                                                                                                                                        | na        | 1       | na    | 5.1                                    |
| b) Femmes âgées de 15-19 ans <sup>5</sup>                                                                                                                                                                                                                                                        | na        | 78      | na    | 5.1                                    |
| 3.a.1 Taux de prévalence ajustée selon l'âge de l'utilisation actuelle de tabac parmi les personnes âgées de 15 et plus <sup>6</sup>                                                                                                                                                             | 12.7      | 0.7     | 6.7   | 3.1                                    |
| 3.b.1 Proportion de la population cible couverte par tous les vaccins inclus dans leur programme national <sup>7</sup>                                                                                                                                                                           | 37.8      | 34.3    | 36.1  | 10.3                                   |
| <b>5. Égalité entre les sexes</b>                                                                                                                                                                                                                                                                |           |         |       |                                        |
| 5.2.1 Proportion de femmes et de filles âgées de 15 ans ou plus ayant vécu en couple victimes de violences physiques, sexuelles ou psychologiques infligées au cours des 12 mois précédents par leur partenaire actuel ou un ancien partenaire, par forme de violence et par âge <sup>8,10</sup> | na        | 15.1    | na    | 19.12                                  |
| a) Violence physique                                                                                                                                                                                                                                                                             | na        | 8.9     | na    | 19.12                                  |
| b) Violence sexuelle                                                                                                                                                                                                                                                                             | na        | 6.0     | na    | 19.12                                  |
| c) Violence psychologique                                                                                                                                                                                                                                                                        | na        | 9.4     | na    | 19.12                                  |
| 5.3.1 Proportion de femmes âgées de 20-24 ans ayant été mariées ou en union avant l'âge de 15 ans et avant l'âge de 18 ans                                                                                                                                                                       | -         | -       | -     | 4.3                                    |
| a) Avant l'âge de 15 ans                                                                                                                                                                                                                                                                         | na        | 8.4     | na    | 4.3                                    |
| b) Avant l'âge de 18 ans                                                                                                                                                                                                                                                                         | na        | 28.8    | na    | 4.3                                    |
| 5.6.1 Proportion de femmes âgées de 15-49 ans qui prennent des décisions informées concernant les relations sexuelles, l'utilisation de contraceptifs et les soins de santé génésique <sup>12</sup>                                                                                              | na        | 5.8     | na    | 18W                                    |
| 5.b.1 Proportion d'individus possédant un téléphone portable <sup>13</sup>                                                                                                                                                                                                                       | 83.2      | 68.0    | 75.6  | 18.7.1 and 18.7.2                      |
| <b>6. Eau propre et assainissement</b>                                                                                                                                                                                                                                                           |           |         |       |                                        |
|                                                                                                                                                                                                                                                                                                  | Résidence |         |       |                                        |
|                                                                                                                                                                                                                                                                                                  | Urbain    | Rural   |       |                                        |
| 6.1.1 Proportion de la population utilisant des services d'eau potable à gestion sécurisée <sup>14</sup>                                                                                                                                                                                         | 91.7      | 67.6    | 78.5  | 2.1                                    |
| 6.2.1 Proportion de la population utilisant des services sanitaires à gestion sécurisée, y compris une installation pour le lavage des mains avec eau et savon <sup>15</sup>                                                                                                                     | 69.1      | 43.8    | 55.1  | 2.3                                    |
| <b>7. Énergie propre et à coût abordable</b>                                                                                                                                                                                                                                                     |           |         |       |                                        |
| 7.1.1 Proportion de la population ayant accès à l'électricité                                                                                                                                                                                                                                    | 91.7      | 37.2    | 61.7  | 2.4                                    |
| 7.1.2 Proportion de la population ayant une dépendance primaire sur les carburants et la technologie <sup>16</sup>                                                                                                                                                                               | 47.3      | 5.0     | 24.0  | 2.4                                    |
| <b>8. Travail décent et croissance économique</b>                                                                                                                                                                                                                                                |           |         |       |                                        |
| 8.7.2 Proportion d'adultes (15 ans et plus) ayant un compte dans une banque, dans une autre institution financière, ou avec un fournisseur de service mobile et de transfert d'argent <sup>13</sup>                                                                                              | 18.0      | 9.2     | 13.6  | 18.7.1 and 18.7.2                      |
| <b>16. Paix, justice et institutions fortes</b>                                                                                                                                                                                                                                                  |           |         |       |                                        |
| 16.9.1 Proportion d'enfants de moins de 5 ans dont la naissance a été enregistrée à l'état civil                                                                                                                                                                                                 | 79.1      | 75.7    | 77.4  | 16.1                                   |
| <b>17. Partenariats pour la réalisation des objectifs</b>                                                                                                                                                                                                                                        |           |         |       |                                        |
| 17.8.1 Proportion d'individus utilisant l'internet <sup>19</sup>                                                                                                                                                                                                                                 | 45.0      | 29.0    | 37.0  | 3.5.1 and 3.5.2                        |

na = Non applicable. Les estimations entre crochets sont tronquées.

<sup>1</sup> Exprimés en termes de mortalité maternelle par 100 000 naissances vivantes durant la période de 7 ans précédant l'enquête

<sup>2</sup> Exprimés en termes de mortalité par 1 000 naissances vivantes pour la période de 5 ans précédant l'enquête

<sup>3</sup> Calculé pour 100 000 habitants

<sup>4</sup> Équivalent au taux de fécondité par âge pour les filles âgées de 10-14 ans durant la période de 3 ans précédant l'enquête, exprimés en terme de naissances par 1 000 filles âgées de 10-14 ans

<sup>5</sup> Équivalent au taux de fécondité par âge des femmes âgées de 15-19 ans durant la période de 3 ans précédant l'enquête, exprimés en terme de naissances par 1 000 filles âgées de 15-19 ans

<sup>6</sup> Les données ne sont pas standardisées pour l'âge et sont disponibles pour seulement les femmes et hommes de 15-49 ans.

<sup>7</sup> Les données sont présentées pour les enfants de 12-23 mois qui ont reçu tous les vaccins appropriés à leur âge qui sont inclus dans le programme national : BCG, trois doses de DTC-HepB-Hib, quatre doses du vaccin oral contre la polio, trois doses du vaccin contre le pneumocoque, deux doses du vaccin contre le rotavirus et une dose de vaccin anti-rougeoleux.

<sup>8</sup> Mesurés pour enfants de 36-59 mois

<sup>9</sup> Les données sont disponibles seulement pour les femmes âgées de 15-49 ans qui ont déjà été en union.

<sup>10</sup> Dans le DHS, la violence psychologique est nommée violence émotionnelle.

<sup>11</sup> Données disponibles seulement pour les femmes âgées de 15-49 ans

<sup>12</sup> Données disponibles seulement pour les femmes actuellement en union qui ne sont pas enceintes

<sup>13</sup> Données disponibles seulement pour hommes et femmes âgés de 15-49 ans

<sup>14</sup> Mesuré comme le pourcentage de la population utilisant une source d'eau améliorée : le pourcentage de la population de droit dont la source principale d'eau potable est un robinet dans le logement, robinet public ou fontaine, puits à pompe ou forage, puits protégé, source protégée, ou collecte d'eau de pluie. Les ménages utilisant le l'eau en bouteille pour la boisson sont classés comme utilisant une source améliorée ou non-améliorée dépendant de leur source d'eau pour la cuisson et le lavage des mains.

<sup>15</sup> Mesuré comme le pourcentage de la population utilisant une installation sanitaire améliorée : pourcentage de la population de droit dont le ménage contient une chasse d'eau ou une chasse manuelle connectée à un système d'égout, un tank septique ou une fosse d'aisance ; fosse d'aisance améliorée auto-aérée ; fosse d'aisance avec dalle ; ou une toilette à compostage et ne partage pas cette installation avec d'autres ménages.

<sup>16</sup> Mesuré comme le pourcentage de la population utilisant de l'énergie non polluante pour la cuisson

<sup>17</sup> Données disponibles seulement pour enfants âgés de 1-14 ans

<sup>18</sup> Données disponibles seulement pour les femmes

<sup>19</sup> Les données sont disponibles pour les femmes et hommes âgés de 15-49 ans qui ont utilisé l'internet dans les 12 mois précédents.

<sup>a</sup> Le total est calculé comme une moyenne arithmétique simple des pourcentages des colonnes hommes et femmes.

# SÉNÉGAL



**L**e Gouvernement du Sénégal vient de réaliser entre avril et décembre 2017 la cinquième et dernière phase de l'Enquête Continue conformément au programme d'actions du Schéma Directeur de la Statistique. Elle couvre la période 2012-2017 et offre la possibilité de créer un flux continu de données sur la population qui aidera à répondre à la demande de suivi plus régulier des indicateurs de couverture et d'impact résultant des initiatives mondiales en cours, visant à renforcer les programmes de santé.

L'Enquête Démographique et de Santé Continue (EDS-Continue) de 2017 a été exécutée par l'Agence Nationale de la Statistique et de la Démographie (ANSD) en collaboration avec le ministère de la Santé et l'Action sociale (MSAS). Elle a été réalisée avec l'appui financier du Gouvernement du Sénégal, l'Agence des États-Unis pour le Développement international (USAID), la Cellule de Lutte contre la Malnutrition (CLM), la Banque Mondiale, le Fonds des Nations Unies pour l'Enfance (UNICEF), le Fonds des Nations Unies pour la Population (UNFPA) et Nutrition International. Elle a bénéficié de l'assistance technique du programme mondial des Enquêtes Démographiques et de Santé (Demographic and Health Survey–The DHS Program, ICF). Le Laboratoire de Parasitologie de la Faculté de Médecine de l'Université Cheikh Anta Diop de Dakar et le Laboratoire de Bactériologie et de Virologie de l'hôpital Le Dantec ont apporté leur expertise pour la mise en œuvre du volet portant sur le test du paludisme (formation des agents, prélèvements et analyses des échantillons de sang, analyse des données) et le test du VIH.

Pour la mise en œuvre de l'enquête, un comité de pilotage a été mis en place comprenant, en plus de l'équipe technique de l'EDS-Continue, le Ministère de la Santé et les partenaires au développement.

## 1.1 LE CONTEXTE DES POLITIQUES NATIONALES

Le Plan Sénégal Emergent (PSE), qui est la référence nationale de la politique économique, sociale et environnementale du pays ambitionne une croissance forte et inclusive pour répondre aux aspirations des populations à un mieux-être. La mise en place des conditions pour un développement humain durable constitue une des pierres angulaires du PSE. À cet effet, le Sénégal compte concrétiser l'accès aux services sociaux de base à travers une éducation et des soins de qualité et de renforcer les dispositifs de protection sociale.

Pour le développement du secteur de la santé et de l'action sociale, le Ministère de tutelle s'est doté d'un Plan National de Développement Sanitaire (PNDS) 2009–2018 dans le cadre de la mise en œuvre de la politique sanitaire du Gouvernement. Ce plan décennal repose sur la vision d'un « Sénégal où tous les individus, tous les ménages et toutes les collectivités bénéficient d'un accès universel à des services de santé promotionnels, préventifs, curatifs et ré-adaptatifs de qualité sans aucune forme d'exclusion et où il leur est garanti un niveau de santé économiquement et socialement productif ». Le PNDS constitue le cadre de référence de toutes les interventions dans le secteur de la santé et de l'action sociale.

Les données de l'Enquête Démographique et de Santé Continue (EDS-Continue) contribuent au suivi des objectifs du PSE, du PNDS et des programmes spécifiques tels que la Couverture Maladie Universelle.

## 1.2 OBJECTIFS DE L'ENQUÊTE

L'Enquête Démographique et de Santé Continue (EDS-Continue) a comme objectifs fondamentaux : (1) répondre aux besoins permanents en données pour planifier, suivre et évaluer les programmes de santé et de population, et (2) renforcer les capacités au sein des institutions du pays pour collecter, traiter, analyser, diffuser et utiliser ces données.

L'objectif principal de l'EDS Continue de 2017 est de fournir des estimations actualisées des indicateurs démographiques et de santé. En particulier, au cours de l'EDS Continue de 2017, des données ont été collectées sur des indicateurs spécifiques au pays. Les objectifs de l'EDS Continue de 2017 sont, entre autres, de recueillir des données et des informations à l'échelle nationale et des régions administratives permettant de calculer des indicateurs dans les domaines suivants et d'en retracer les tendances :

- Analphabétisme et éducation ;
- Accès à l'eau et assainissement ;
- Niveaux de connaissance et pratique contraceptive des femmes ;
- Santé maternelle : visites prénatales, assistance à l'accouchement, vaccination, prévalence et traitement de la diarrhée et autres maladies chez les enfants de moins de cinq ans ;
- Prévention et traitement du paludisme, utilisation de moustiquaires ;
- Prévention chez la femme enceinte et traitement des enfants atteints de fièvre ;
- Connaissance et attitudes des femmes et des hommes au sujet du VIH/sida et des Infections Sexuellement Transmissibles ;
- Travail des enfants ;
- Violence basée sur le genre ;
- Pratiques nutritionnelles des enfants, y compris l'allaitement, réalisation d'un test du sel utilisé pour la cuisine pour sa teneur en iode, et prise des mesures anthropométriques pour évaluer l'état nutritionnel des enfants de 0-59 mois et des femmes de 15-49 ans ;
- Prévalence de l'anémie chez les enfants et les femmes ;
- Prévalence du paludisme chez les enfants ;
- Prévalence du VIH chez les femmes et les hommes.

Les données collectées au cours de l'EDS Continue de 2017 ont pour objectif d'aider les responsables politiques et les gestionnaires de programmes à faire le suivi et l'évaluation des effets et impacts de leur intervention auprès des populations et à mettre en place les programmes et les stratégies pour améliorer l'état de santé de la population du pays.

### 1.3 CONCEPTION DE L'ÉCHANTILLON

L'EDS Continue de 2017 vise à produire des résultats représentatifs au niveau national, des milieux urbain et rural, et des 14 régions administratives du Sénégal. Le tirage de l'échantillon a été fait strate par strate. Ainsi, l'échantillon est basé sur un sondage aréolaire stratifié et tiré à deux degrés. Au premier degré, 400 grappes (Unités Primaires de Sondage UPS) ont été tirées à partir de la liste des Zones de Dénombrement (ZD) établies au cours du Recensement Général de la Population et de l'Habitat de, l'Agriculture et de l'Élevage (RGPHAE) réalisé en 2013, en procédant à un tirage systématique avec probabilité proportionnelle à la taille, la taille de l'UPS étant le nombre de ménages. Un dénombrement des ménages dans chacune de ces grappes a fourni une liste des ménages à partir de laquelle a été tiré, au second degré, un échantillon de 22 ménages par grappe, aussi bien en milieu urbain qu'en milieu rural avec un tirage systématique à probabilité égale. Un total de 8 800 ménages (4 092 en milieu urbain et 4 708 en milieu rural) a été sélectionné.

Toutes les femmes âgées de 15-49 ans vivant habituellement dans les ménages sélectionnés ou présentes la nuit précédant l'enquête, étaient éligibles pour être enquêtées. De plus, dans un sous-échantillon d'un ménage sur deux, tous les hommes de 15-59 ans étaient éligibles pour être enquêtés. Aussi, toutes les femmes (15-49 ans) et les enfants de moins de cinq ans étaient éligibles pour les différents tests et mesures biologiques.

### 1.4 QUESTIONNAIRES

Quatre questionnaires ont été utilisés dans l'EDS Continue de 2017 : le questionnaire ménage, le questionnaire femme, le questionnaire homme, et le questionnaire des biomarqueurs. Les questionnaires,

basés sur les questionnaires modèles de DHS Program, ont été adaptés pour tenir compte des problèmes démographiques et de santé appropriés au Sénégal.

Le questionnaire ménage a permis d'enregistrer tous les membres du ménage et les visiteurs qui ont dormi la nuit précédant l'enquête avec certaines caractéristiques sociodémographiques telles que le lien de parenté avec le chef de ménage, le sexe, l'âge, la situation de résidence, le niveau d'instruction, etc. Ce questionnaire a aussi permis d'identifier les femmes, les hommes et les enfants éligibles pour les interviews individuelles et/ou pour les tests et mesures biologiques. Il a également permis de collecter les informations sur les caractéristiques du ménage, telles que la principale source d'approvisionnement en eau de boisson, le type de toilettes, le type de matériaux du sol du logement, la possession de certains biens durables, la possession et l'utilisation de la moustiquaire, le lavage des mains et l'utilisation de sel iodé pour cuisiner dans le ménage. Il a aussi inclus des questions sur la couverture Maladie Universelle à tous les membres du ménage et des questions sur divers programmes d'aide économique extérieure fournie aux ménages (transferts sociaux). Enfin, le questionnaire ménage a permis de collecter les données sur la situation des enfants.

Le questionnaire individuel femme a été utilisé pour enregistrer les informations des femmes âgées de 15-49 ans, résidentes ou visiteuses la nuit précédant l'enquête. C'est un questionnaire comprend les sections suivantes :

- Caractéristiques sociodémographiques de l'enquêtée ;
- Reproduction ;
- Contraception ;
- Grossesse et soins postnatals ;
- Vaccination des enfants ;
- Santé de l'enfant et nutrition ;
- Mariage et activité sexuelle ;
- Préférences en matière de fécondité ;
- Caractéristiques du mari et travail de la femme ;
- VIH/sida ;
- Autres problèmes de santé ;
- Mortalité adulte et mortalité maternelle ;
- Développement du jeune enfant ;
- Violences basées sur le genre.

Le questionnaire individuel homme est indépendant du questionnaire femme, mais la plupart des questions posées aux hommes âgés de 15-59 ans sont identiques à celles posées aux femmes de 15-49 ans.

Le questionnaire biomarqueur a permis de collecter les données anthropométriques (poids et taille) et celles sur l'anémie, le paludisme et les prélèvements sanguins effectués pour le test du VIH.

Après la finalisation des outils de collecte, le protocole et les questionnaires de l'enquête ont été transmis au Comité national d'éthique pour analyse et approbation. Le CNERS a autorisé l'enquête par la lettre N°0035 MSAS/DPRS/CNERS, du 3 avril 2017. Cette enquête a obtenu aussi le visa du Comité d'Éthique (Institutional Review Board) d'ICF.

## **1.5 ANTHROPOMÉTRIE ET TEST D'ANÉMIE ET TEST DU VIH**

La taille et le poids ont été pris pour les enfants de moins de cinq ans dans tous les ménages sélectionnés. Les mesures du poids ont été obtenues en utilisant des balances électroniques (SECA) tandis que les mesures de la taille ont été prises à l'aide des toises graduées : les enfants âgés de moins de deux ans ont été mesurés en position couchée alors que les plus âgés ont été mesurés en position debout.



Dans tous les ménages sélectionnés pour l'enquête homme, le test d'anémie a été administré aux femmes et aux hommes qui ont accepté volontairement de se soumettre à ce test et aux enfants âgés de 6-59 mois pour lesquels les parents ou les personnes responsables ont volontairement accepté la participation au test. Avant le prélèvement du sang, le doigt (ou le talon pour les enfants de 6-12 mois et ceux qui sont mal nourris) a été nettoyé avec un tampon alcoolisé. Le doigt a été séché à l'air libre puis un agent de santé a effectué une piqûre sur la surface palmaire de l'extrémité du doigt (ou au talon) à l'aide d'une lancette auto-rétractable, stérile et non réutilisable. Ainsi, une goutte de sang a été récupérée dans une microcuvette HemoCue et insérée dans le photomètre qui affichait le niveau d'hémoglobine. Le résultat du test et sa signification ont été communiqués aux personnes ayant participé au test. En outre, dans les cas où le niveau d'hémoglobine se situait en dessous d'une certaine limite qui correspond à une anémie grave, le technicien recommandait aux personnes concernées de se rendre dans un établissement sanitaire le plus proche pour diagnostic et prise en charge. Une fiche informative « Anémie » était systématiquement laissée aux ménages ayant des membres éligibles pour le test d'anémie, qu'ils acceptent ou non d'être testés.

Afin d'estimer la prévalence du paludisme parmi les enfants de 6-59 mois, les prélèvements de sang ont été effectués dans cette catégorie d'enfants dans tous les ménages sélectionnés. Le test du paludisme a consisté en un test de diagnostic rapide (TDR) dont le résultat disponible au bout de 15 minutes a été immédiatement communiqué aux parents ou personnes responsables de l'enfant. Dans l'optique de valider les résultats du test rapide du paludisme, une goutte de sang a été prélevée sur une lame porte-objet pour confectionner une goutte épaisse. Après séchage, les lames accompagnées de leurs formulaires de transfert ont été régulièrement acheminées et testées au Laboratoire de Parasitologie de la Faculté de Médecine de l'Université Cheikh Anta Diop de Dakar.

## 1.6 PROTOCOLE DU TEST DU VIH

Les tests de dépistage du VIH dans l'EDS Continue 2017 étaient anonymes et réalisés conformément au protocole et à l'algorithme de dépistage du VIH mis au point par le projet DHS. Le protocole de dépistage du VIH a été approuvé par le Comité national d'éthique du Sénégal et par le Comité d'examen institutionnel de l'ICF. Selon ce protocole, aucun nom, individu ou caractéristique géographique qui identifie un individu ne peut être lié à l'échantillon de sang. Le dépistage du VIH étant strictement anonyme, il n'a pas été possible d'informer les personnes interrogées des résultats de leur test. En revanche, au moment de la collecte, les personnes éligibles, qu'elles aient ou non été testées pour le VIH, ont reçu une carte de conseil / test pour obtenir, si elles le souhaitent, des conseils et un test gratuit des établissements de santé offrant ces services. Après avoir obtenu le consentement éclairé, l'agent de santé de chaque équipe a pris des gouttes de sang capillaire sur un papier filtre. Une étiquette contenant un code à barres a ensuite été collée sur le papier filtre. Une deuxième étiquette a ensuite été collée avec le même code à barres dans le questionnaire sur les biomarqueurs pour la personne éligible. Une troisième étiquette de code à barres identique aux deux précédentes était finalement collée sur la feuille de transmission des échantillons de sang. Les gouttes de sang sur papier filtre ont été séchées pendant 24 heures dans une boîte de séchage contenant des agents dessiccateurs pour absorber l'humidité. Le lendemain, chaque échantillon séché (ou sang séché - DBS) a été placé dans un petit sac en plastique étanche et hermétiquement fermé. Les sacs plastiques individuels ont ainsi été conservés jusqu'à leur collecte par un spécialiste de la santé désigné à cet effet, vérifiés et transférés au Laboratoire Bactériologie et Virologie de l'Hôpital Le DANTEC Dakar où les échantillons ont été vérifiés, enregistrés, scannés et stockés à basse température. (-80 ° C) jusqu'au test.

Le laboratoire a d'abord perforé le DBS à l'aide d'un perforateur. Les disques DBS d'environ 6 mm de diamètre et contenant environ 5 µl de sang ont ensuite été immergés dans 200 solutions salines tamponnées au phosphate (PBS) pendant une nuit pour donner une dilution de 1:40.

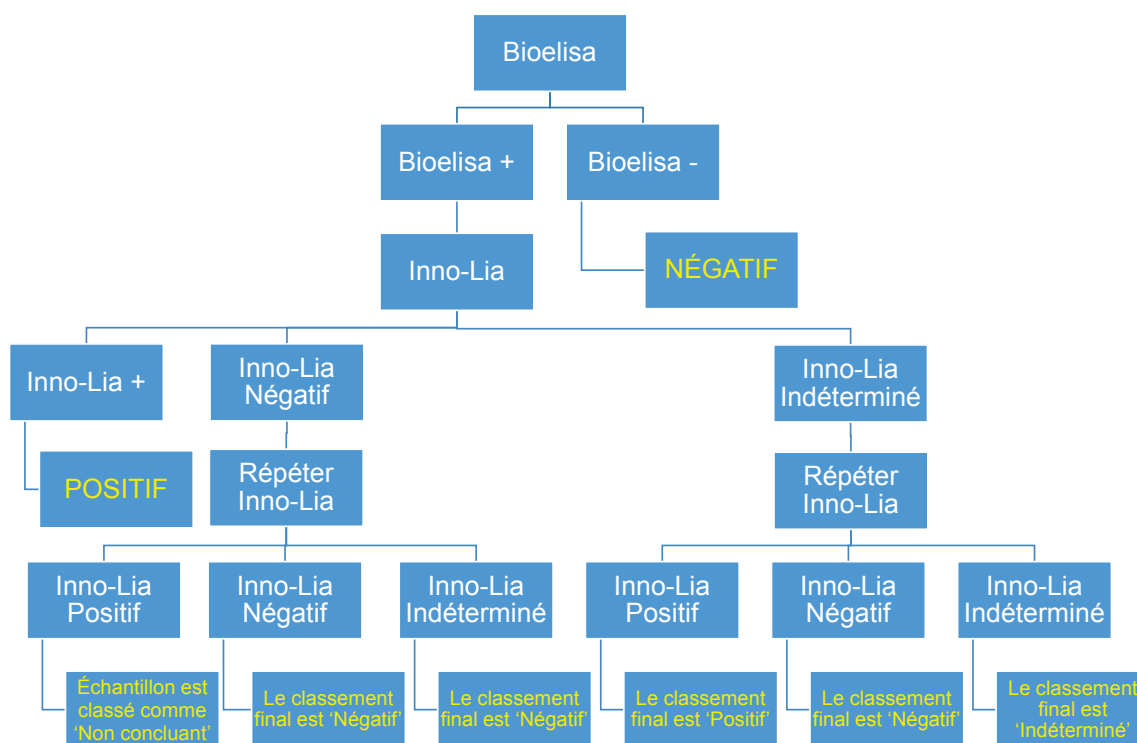
L'algorithme utilisé consistait à tester tous les échantillons avec Bioelisa HIV 1 + 2 (ELISA) selon les recommandations du fabricant. C'est un test ELISA très sensible, d'où son utilisation en première ligne.



Tous les échantillons positifs ont ensuite été testés sur INNO-LIA™ HIV I / II pour confirmation. De plus, tous les échantillons discordants (Bioelisa positif et INNO-LIA™ VIH I / II négatif ou indéterminé) ont été testés à nouveau sur INNO-LIA™ HIV I / II. Le contrôle de la qualité a été effectué à plusieurs niveaux : sur chaque plaque de test ont été inclus des contrôles fournis avec le kit de dépistage conformément aux recommandations du fabricant, ainsi que des contrôles (positifs et négatifs) fournis par le CDC.

Le test du VIH des différentes catégories de personnes étaient effectués selon l’algorithme ci-dessous :

**Graphique 1.1 Algorithme du test de VIH chez les femmes de 15-49 et les hommes de 15-59**



Les résultats non concluants et indéterminés sont tous considérés comme négatifs aux fins du calcul de la prévalence.

## 1.7 PRÉTEST

Les travaux de terrain de l’enquête pilote se sont déroulés dans quatre grappes de la ville de Dakar. Ces grappes ont été choisies dans l’échantillon de l’enquête principale. Les leçons tirées de ce prétest (rendement des enquêteurs, acceptation de l’enquête, etc.) ont été valorisées dans la finalisation des outils de collecte et de la stratégie de mise en œuvre de l’enquête.

## 1.8 FORMATION DU PERSONNEL DE COLLECTE

Comme il s’agit d’une enquête continue, les agents de terrain de la phase légère de 2016 ont été reconduits (selon leur expérience et capacité) et ils ont été complétés par des nouveaux agents ayant une expérience des EDS ou des MICS. Cela a été nécessaire à cause de l’augmentation de la taille de l’échantillon dans l’EDS Continue 2017. La formation a été organisée du 8 février au 5 mars 2017. Elle a concerné 32 enquêtrices, huit chefs d’équipes et huit agents de santé. Afin de pallier aux éventuelles démissions, six agents supplémentaires ont été formés et gardés en liste d’attente.

Toutes les sessions de formation ont porté sur les techniques d'interview, le remplissage des questionnaires, Computer-Assisted Personal Interviewing (CAPI), les techniques de prise des mesures anthropométriques et de collecte des gouttes de sang séché (DBS) pour le test du VIH. L'approche utilisée a consisté en (i) une lecture concomitante des manuels d'instructions et des questionnaires, suivie d'explications et de démonstrations ; (ii) des jeux de rôle en salle entre personnel en formation, suivis de discussions ; (iii) des pratiques sur le terrain dans des ménages réels et dans des formations sanitaires suivies de discussions en salle ; et (iv) l'organisation d'une évaluation des connaissances acquises.

## 1.9 COLLECTE DES DONNÉES

La collecte de données a été réalisée du 1<sup>er</sup> avril au 31 décembre 2018 avec une pause de 30 jours, soit une période de huit mois de collecte, par 32 agents répartis en huit équipes de travail, chacune composée de six personnes dont un chef d'équipe, trois enquêtrices, un technicien de santé et un chauffeur. Les huit équipes ont été placées sous la responsabilité de quatre superviseurs de terrain.

Comme toutes les autres EDS réalisées depuis 2011, la collecte de données de l'EDS Continue de 2017 s'est faite à l'aide des tablettes PC. Les membres de l'équipe échangeaient des données à l'aide de Bluetooth alors que le transfert des données vers les serveurs, par les chefs d'équipes, se faisait par internet. À la fin de chaque journée, les chefs d'équipe devaient transférer les données au serveur central. Le suivi de la collecte était régulier au niveau du bureau et du terrain.

## 1.10 TRAITEMENT DES DONNÉES

Parallèlement aux travaux de collecte des données sur le terrain auprès des ménages, une équipe travaillait sur les éditions secondaires pour un meilleur suivi de la qualité des données recueillies par les agents de terrain. L'utilisation des tablettes comme outils de collecte a permis une saisie automatique au moyen du logiciel CSPro incorporé dans les tablettes. Un programme de contrôle de qualité a permis de détecter, pour chaque équipe, les principales erreurs de collecte. Ces informations étaient communiquées aux équipes lors des missions de supervision afin d'améliorer la qualité des données.

La vérification de la cohérence interne des données saisies et l'apurement final de l'ensemble des données ont été réalisés durant les mois de janvier et février 2018. Les tableaux n'ont été produits et sortis qu'après l'apurement final des données.

## 1.11 TAUX DE RÉPONSE

Le **Tableau 1.1** présente les taux de réponse pour l'EDS Continue de 2017 suivant la catégorie de questionnaire. Au total, 8 800 ménages avaient été sélectionnés pour l'enquête. Parmi ces ménages, 8 522 étaient occupés au moment de l'enquête et, parmi eux, 8 380 ont été interviewés avec succès, donnant ainsi un taux de réponse de 98 %. Dans les ménages interviewés, 17 586 femmes éligibles ont été identifiées pour des interviews individuelles. Parmi elles, 16 787 ont répondu à l'interview, ce qui donne un taux de réponse de 96 %. Au total, 7 709 hommes éligibles étaient identifiés dans les ménages échantillon parmi lesquels 6 977 ont été interviewés avec succès, ce qui a donné un taux de réponse de 91 %.

**Tableau 1.1 Résultats des interviews Ménages et Individuelles**

Effectif de ménages, nombre d'interviews et taux de réponse par milieu de résidence (non pondéré), EDS Continue Sénégal 2017

| Résultat                                          | Résidence |       | Ensemble |
|---------------------------------------------------|-----------|-------|----------|
|                                                   | Urbain    | Rural |          |
| <b>Interviews Ménages</b>                         |           |       |          |
| Ménages sélectionnés                              | 4 092     | 4 708 | 8 800    |
| Ménages occupés                                   | 3 931     | 4 591 | 8 522    |
| Ménages interviewés                               | 3 839     | 4 541 | 8 380    |
| Taux de réponse des ménages <sup>1</sup>          | 97,7      | 98,9  | 98,3     |
| <b>Interviews des femmes de 15-49 ans</b>         |           |       |          |
| Effectif de femmes éligibles                      | 7 892     | 9 694 | 17 586   |
| Effectif de femmes éligibles interviewées         | 7 507     | 9 280 | 16 787   |
| Taux de réponse des femmes éligibles <sup>2</sup> | 95,1      | 95,7  | 95,5     |
| <b>Interviews des hommes de 15-59</b>             |           |       |          |
| Effectif d'hommes éligibles                       | 3 597     | 4 112 | 7 709    |
| Effectif d'hommes éligibles interviewés           | 3 222     | 3 755 | 6 977    |
| Taux de réponse des hommes éligibles <sup>2</sup> | 89,6      | 91,3  | 90,5     |

<sup>1</sup> Ménages enquêtés/ménages occupés<sup>2</sup> Enquêtés interviewés/enquêtés éligibles



## Résultats clés

- Un peu plus de huit ménages sur dix (81 %) disposent d'une source d'eau améliorée, avec cependant un écart entre le milieu urbain (93 %) et le milieu rural (68 %). Dans près des trois quarts des cas (74 %), l'eau provient d'un robinet.
- Plus de deux ménages sur cinq disposent de toilettes améliorées (49 %) et, à l'opposé, 51 % des ménages utilisent des toilettes non améliorées, en majorité des toilettes partagées (23 %). De plus 13 % ne disposent d'aucun type de toilettes.
- Près d'un ménage sur cinq (19 %) est exposé, tous les jours, à la fumée de cigarette dans le logement.
- Globalement, 50 % des femmes contre 44 % des hommes n'ont aucun niveau d'instruction.
- Au cours de l'enquête, on a pu observer dans 49 % des ménages, l'endroit où les membres du ménage se lavent les mains. En milieu urbain, ce pourcentage représente le double de celui du milieu rural (64 % contre 32 %).
- Au Sénégal un ménage comprend, en moyenne, 8,7 personnes.
- Parmi les enfants de moins de cinq ans, 54 % bénéficient de l'Initiative de gratuité des soins pour les enfants de moins de cinq ans.

Les informations collectées au cours de l'EDS Continue 2017 sur les caractéristiques socio-économiques de la population des ménages sont utiles pour interpréter les indicateurs démographiques; en outre, elles peuvent fournir une indication approximative de la représentativité de l'enquête. Les informations sur la situation des ménages permettent de mieux connaître les conditions de vie dans lesquelles vivent les populations.

Ce chapitre a pour objectif de présenter les données sur les ménages concernant la source d'approvisionnement de l'eau de boisson, l'utilisation d'installations sanitaires, l'exposition à la fumée à l'intérieur du logement, le niveau de bien-être économique, le lavage des mains, la composition de la population des ménages, le niveau d'instruction atteint et la fréquentation scolaire.

## 2.1 CONDITIONS DE VIE DES MÉNAGES

### 2.1.1 Sources d'approvisionnement de l'eau de boisson et traitement

#### Sources d'approvisionnement améliorées de l'eau de boisson

Comprennent l'eau de robinet, les puits à pompe ou forage, les puits creusés protégés, l'eau de source protégée et l'eau de pluie. Les ménages qui utilisent de l'eau en bouteille pour boire sont considérés comme utilisant une source d'eau améliorée seulement si l'eau qu'ils utilisent pour cuisiner ou se laver les mains provient aussi d'une source améliorée.

**Échantillon** : Ménages

Les résultats de l'EDS Continue 2017 montrent qu'un peu plus de huit ménages sur dix (81 %) disposent d'une source d'eau améliorée : dans la majorité des cas (58 %), l'eau consommée provient d'un robinet dans le logement et pour 11 % des ménages, l'eau provient de robinets publics/fontaine. Les ménages dont l'eau de consommation ne provient pas d'une source améliorée représentent 19 % ; dans leur majorité, ces ménages utilisent l'eau des puits creusés non protégés (14 %) (**Tableau 2.1**).

En outre, 49 % des ménages ont déclaré que l'eau n'a pas été disponible pendant au moins une journée au cours des deux semaines précédant l'enquête (**Tableau 2.2**).

**Tendances** : Globalement, on note une tendance à la hausse de la disponibilité de source d'eau améliorée au Sénégal, passant de 71 % en 2005 à 81 % en 2017. Cependant, il est important de préciser qu'entre 2014 et 2017 l'évolution est assez irrégulière.

#### Variations par caractéristiques

En milieu urbain, 93 % des ménages disposent d'une source d'eau améliorée alors qu'en milieu rural, cette proportion n'est que de 68 %.

### 2.1.2 Installations sanitaires

#### Installations sanitaires améliorées

Comprennent les types suivants de toilettes non partagées : chasse d'eau/ chasse d'eau manuelle connectée à un système d'égout, à une fosse septique, ou à une fosse d'aisances ; fosse d'aisances améliorée auto-aérée ; fosse d'aisances avec dalle ; toilettes à compostage

**Échantillon** : Ménages

L'accès à des installations sanitaires adéquates et la promotion de pratiques hygiéniques constituent des objectifs importants pour la réalisation des objectifs de développement durables (ODD). L'EDS Continue 2017 montre que 49 % des ménages sénégalais utilisent des installations sanitaires améliorées non partagées. Un peu plus d'un ménage sénégalais sur deux n'a accès qu'à des toilettes non améliorées (51 %) : dans la majorité des cas, il s'agit de toilettes partagées (23 %) ; le pourcentage de ménages ne disposant d'aucune installation sanitaire représente 13 %.

#### Variations par caractéristiques

L'utilisation de toilettes améliorées non partagées est, comme on s'y attendait, beaucoup plus fréquente en milieu urbain qu'en milieu rural (58 % contre 40 %). Le pourcentage de ménages utilisant des toilettes améliorées non partagées est aussi plus élevé en milieu urbain qu'en milieu rural (35 % contre 11 %). Par contre, le pourcentage de ménages utilisant des toilettes non améliorées est quatre fois plus élevé en milieu rural qu'en milieu urbain (24 % contre 6 %) (**Tableau 2.3**) (**Graphique 2.1**).

### 2.1.3 Exposition à la fumée à l'intérieur du logement

Environ un ménage sur cinq est exposé tous les jours à la fumée de cigarette (19 %). Les ménages du milieu urbain sont beaucoup plus exposés à la fumée que ceux du milieu rural (22 % contre 16 %) (**Tableau 2.4**). Par ailleurs, 28 % des ménages utilisent des combustibles non polluants pour la cuisine. Cette proportion varie considérablement selon le milieu de résidence. En effet, en milieu urbain la proportion des ménages utilisant un combustible non polluant est de 49 % contre 6 % en milieu rural.

### 2.1.4 Autres caractéristiques du logement

Le Tableau 2.4 présente aussi la répartition des ménages selon certaines caractéristiques du logement. Dans l'ensemble, 63 % des ménages vivent dans un logement pourvu de l'électricité. Ce pourcentage varie de manière importante selon le milieu de résidence, seulement 35 % des ménages ruraux disposant de l'électricité contre 90 % en milieu urbain (**Tableau 2.4**).

Au Sénégal, un peu plus d'un tiers (32 %) des ménages habitent dans un logement dont le sol est recouvert de ciment et cette proportion est un peu plus élevée en milieu rural qu'en milieu urbain (37 % contre 27 %). Dans près de trois cas sur dix (29 %), le sol est recouvert de carrelage et ce type de revêtement est plus fréquent en milieu urbain qu'en milieu rural (47 % contre 9 %). En outre, pour 15 % des ménages, le sol du logement est recouvert de bandes de vinyle ou d'asphalte et ce pourcentage varie de 18 % en milieu urbain à 12 % en milieu rural. Enfin, les données montrent que dans 18 % des cas, le sol du logement est recouvert de terre ou de sable et cette proportion varie de 33 % en rural à 4 % en urbain.

### 2.1.5 Biens durable des ménages

Au cours de l'EDS Continue 2017, on a demandé aux ménages s'ils possédaient, ou non, certains biens de consommation. Les résultats montrent que la possession d'un téléphone cellulaire est généralisé (96 % des ménages enquêtés ont déclaré en avoir un) et ce pourcentage est aussi élevé en milieu urbain qu'en milieu rural (98 % en milieu urbain contre 94 % en milieu rural). La radio et la télévision sont aussi des biens durables très répandus (respectivement 66 % et 57 %). Cependant, posséder une télévision est plus fréquent en milieu urbain qu'en milieu rural (83 % contre 29 %) (**Tableau 2.5**).

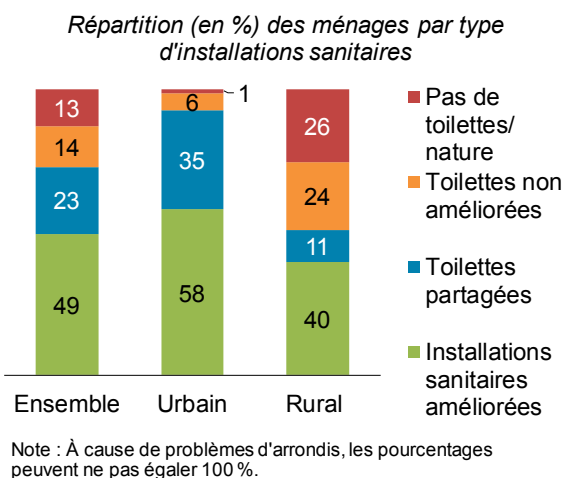
### 2.1.6 Bien-être économique du ménage

#### Indice de bien-être économique

On attribue aux ménages des scores basés sur le nombre et le type de biens de consommation possédés, les biens allant de la télévision à une bicyclette ou un vélo, et sur les caractéristiques du logement comme la source d'approvisionnement en eau de boisson, le type de toilettes utilisées et le matériau de revêtement du sol. Ces scores sont générés en utilisant l'analyse en composantes principales. Les quintiles de bien-être économique nationaux sont construits en attribuant le score du ménage à chaque membre habituel (de droit) du ménage, classant chaque personne dans la population des ménages en fonction de son score et en divisant la distribution en cinq catégories égales, chacune représentant 20 % de la population.

**Échantillon** : Ménages

### Graphique 2.1 Types d'installations sanitaires utilisées par les ménages par résidence



Les résultats font apparaître une disparité importante entre le milieu rural et le milieu urbain : en milieu urbain, les trois quarts de la population sont classés dans les deux quintiles les plus élevés (75 %) contre seulement 12 % en milieu rural où environ les deux tiers de la population sont classés dans les deux premiers quintiles (67 %) (**Graphique 2.2**).

Au niveau régional, les résultats montrent que c'est Kaffrine, Kolda et Sédhiou qui concentrent les niveaux de pauvreté les plus élevés, avec plus de 80 % de la population classés dans les deux premiers quintiles, suivis des régions de Kédougou et Tambacounda (77 % dans les deux cas) (**Tableau 2.6**).

### 2.1.7 Lavage des mains

Le lavage des mains est une action hygiénique importante qui permet d'éviter la transmission de germes cutanés et qui a donc des implications sur la santé de tous les membres du ménage et, en particulier, sur celle des enfants. Au cours de la collecte sur le terrain les enquêteurs ont demandé à voir l'endroit où les membres du ménage se lavent le plus souvent les mains. L'enquêteur devait aussi noter si l'eau et certains produits nettoyants étaient disponibles à cet endroit.

Les résultats montrent qu'au niveau national, dans seulement 49 % des cas, l'enquêteur a pu observer l'endroit où les membres du ménage se lavent les mains. Ce pourcentage est deux fois plus élevé en milieu urbain qu'en milieu rural (64 % contre 32 %). Dans les régions, il varie de 80 % à Ziguinchor à 5 % à Kédougou. On note aussi que cette proportion augmente avec le quintile de bien-être, passant de 22 % dans le quintile le plus bas à 56 % dans le quatrième quintile.

Parmi les ménages dans lesquels l'endroit pour se laver les mains a été observé, plus d'un quart (26 %) ne disposaient ni d'eau, ni de savon, ni d'un autre produit nettoyant ; ce pourcentage varie de 13 % en milieu urbain à 52 % en milieu rural. Au niveau des régions, c'est dans celle de Fatick que le pourcentage de ménages qui ne disposent d'aucun de ces éléments nécessaires pour se laver les mains est le plus élevé (70 %) ; à l'opposé, dans celle de Dakar, ce pourcentage est très faible (5 %) (**Tableau 2.7**).

## 2.2 POPULATION DES MÉNAGES ET COMPOSITION

### Ménage

Une personne ou un groupe de personnes apparentées ou non qui vivent ensemble dans le même logement, qui reconnaissent un adulte, femme ou homme, comme chef de ménage, qui partagent les mêmes arrangements ménagers et qui sont considérés comme une seule unité.

### Population de fait

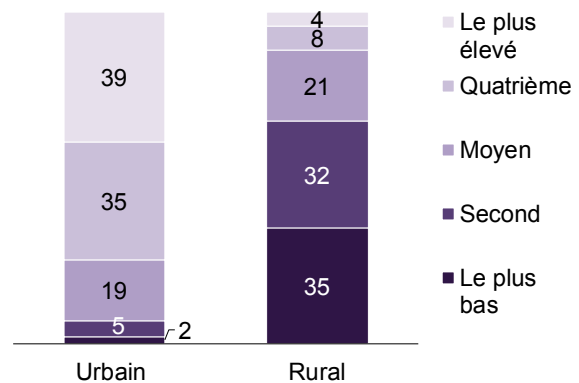
Toutes les personnes qui sont restées dans les ménages sélectionnés la nuit avant l'interview (qu'elles soient des résidents habituels ou des visiteurs).

### Population de droit

Toutes les personnes qui sont des résidents habituels des ménages sélectionnés, qu'elles aient passés ou non, la nuit avant l'interview dans le ménage.

### Graphique 2.2 Quintiles de bien-être économique par résidence

Répartition (en %) de la population de droit par quintile de bien-être économique



Note : À cause de problèmes d'arrondis, les pourcentages peuvent ne pas évaluer 100 %.



### Comment les données sont-elles calculées

Sauf indication contraire, tous les tableaux sont calculés sur la population de fait.

## 2.2.1 Structure de la population

Le **Tableau 2.8** présente la répartition de la population des ménages par âge, sexe et milieu de résidence. La structure par âge traduit une fécondité passée assez élevée. En effet, les résultats montrent que plus d'un Sénégalais sur deux (54 %) a moins de 20 ans (57 % des hommes et 52 % des femmes). En outre, ce pourcentage est plus élevé en milieu rural qu'en milieu urbain (60 % contre 48 %).

La pyramide de la population (**Graphique 2.3**) présente une base élargie qui se rétrécit rapidement, caractéristique des populations à fécondité et à mortalité élevée. On

observe des écarts entre hommes et femmes entre 25 et 60 ans, âges où, généralement, le phénomène migratoire touche plus les hommes que les femmes. En outre, on remarque, chez les femmes, « une échancrure » aux âges 45-49 ans qui traduit un manque de femmes et, à l'opposé, un surplus à 50-54 ans. Il est fort possible que cette situation soit la conséquence d'un mauvais enregistrement par les enquêteurs de l'âge des femmes susceptibles de répondre au questionnaire individuel. Concrètement, il s'agirait donc d'un vieillissement artificiel des femmes du groupe d'âges 45-49 ans vers le groupe d'âges supérieur.

## 2.2.2 Taille et composition des ménages

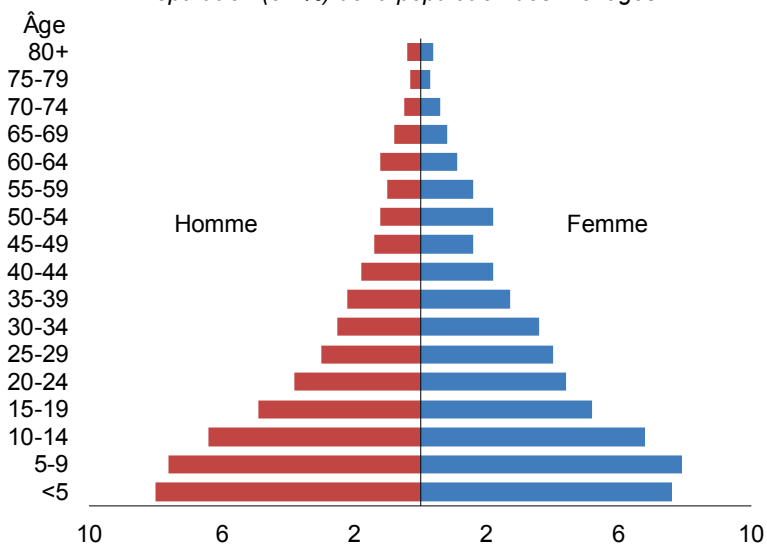
Dans l'ensemble, les résultats du **Tableau 2.9** montrent que 70 % des ménages sénégalais sont dirigés par un homme (70 %). À l'opposé, dans 30 % des cas, c'est une femme qui est le chef de ménage.

Les résultats montrent aussi, que les ménages au Sénégal ont une taille moyenne élevée (8,7 personnes par ménage), avec des différences selon le milieu de résidence (9,9 en milieu rural contre 7,5 en milieu urbain). Au Sénégal, deux ménages sur cinq (41 %) comprennent neuf personnes ou plus.

Les données de ce tableau montrent aussi que 36 % des ménages comprennent des enfants de moins de 18 ans vivant sans leurs parents et que 40 % des ménages comptent un orphelin et/ou un enfant vivant sans ses parents.

### Graphique 2.3 Pyramide des âges de la population

Répartition (en %) de la population des ménages



## 2.3 INSTRUCTION

### 2.3.1 Niveau d'instruction atteint

#### **Nombre médian d'années d'instruction complétées**

La moitié de la population a complété moins du nombre médian d'années d'instruction et l'autre moitié a complété plus du nombre médian d'années d'instruction.

**Échantillon** : Population de fait des ménages âgée de 6 ans et plus.

L'instruction pour tous, l'un des Objectifs de Développement durable, constitue un enjeu majeur du développement économique, car considéré comme une pierre angulaire de l'amélioration des conditions de vie des populations. L'éducation influence tous les secteurs de l'économie et la vie des individus.

Au cours de l'enquête, des questions ont été posées concernant le plus haut niveau d'instruction atteint par les membres des ménages âgés de six ans et plus. Les résultats sont présentés au **Tableau 2.10.1** pour les femmes et au **Tableau 2.10.2** pour les hommes.

Les résultats de l'enquête montrent un écart de niveau d'instruction en faveur des hommes. Globalement, 50 % des femmes contre 44 % des hommes n'ont aucun niveau d'instruction. Les pourcentages de femmes et d'hommes ayant complété le niveau primaire sont quasiment identiques (respectivement 2 % et 3 %). Les proportions d'hommes et de femmes ayant fréquenté le niveau secondaire sans le compléter sont respectivement de 16 % et de 18 %. Quel que soit le sexe, seulement 1 % ont complété ce niveau. Le niveau supérieur est atteint par 2 % des femmes et 4 % des hommes.

#### **Variations par caractéristiques**

- La proportion de la population sans aucun niveau d'instruction est plus élevée en milieu rural qu'en milieu urbain, ceci aussi bien chez les hommes que chez les femmes. En urbain, 33 % des femmes et 27 % des hommes n'ont aucun niveau d'instruction contre 64 % des femmes et 59 % des hommes en rural.
- Au niveau régional, Kaffrine (76 % pour les deux sexes), Diourbel (73 % pour les femmes et 70 % pour les hommes) et Louga (64 % pour les femmes et 67 % pour les hommes) sont les régions où les proportions de la population sans aucun niveau d'instruction sont les plus élevées.
- Des générations les plus anciennes aux plus récentes, on remarque que le pourcentage de personnes sans niveau d'instruction a diminué de manière importante, passant, chez les femmes, de 93 % parmi celles de 65 ans et plus à 59 % à 30-34 ans et à 26 % à 10-14 ans. Chez les hommes, ces pourcentages sont respectivement de 80 %, 47 % et 30 %. Il est important de noter que dans les générations les plus jeunes (âgées de 10-19 ans à l'enquête), les pourcentages de femmes sans instruction sont maintenant un peu plus faibles que chez les hommes, renversant ainsi la tendance qui avait été observée jusque-là.

### 2.3.2 Fréquentation scolaire

#### Taux net de fréquentation scolaire (TNF)

Pourcentage de la population d'âge de fréquentation scolaire qui fréquente le niveau primaire ou le niveau secondaire.

**Échantillon** : Enfants de 6-11 ans pour le TNF niveau primaire et enfants de 12-18 ans pour le TNF niveau secondaire

#### Taux brut de fréquentation scolaire (TBF)

Nombre total d'enfants fréquentant le niveau primaire divisé par la population d'âge officiel de fréquentation du niveau primaire et nombre total d'enfants fréquentant le niveau secondaire divisé par la population d'âge officiel de fréquentation du niveau secondaire.

**Échantillon** : Enfants de 6-11 ans pour le TBF niveau primaire et enfants de 12-18 ans pour le TBF niveau secondaire

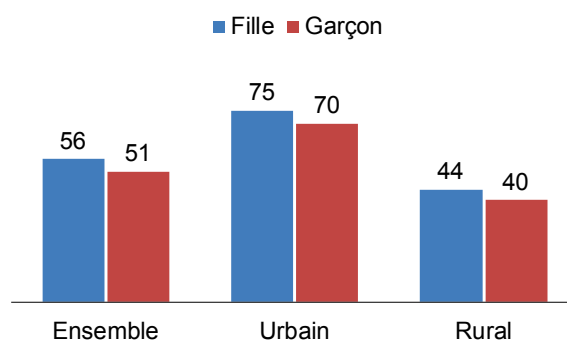
L'EDS Continue 2017 s'est intéressé à la fréquentation scolaire de toutes les personnes âgées de 6 à 24 ans dans les ménages. Le **Tableau 2.11** présente les taux nets et les taux brut de fréquentation par niveau d'instruction, par sexe et selon certaines caractéristiques socioéconomiques. Globalement, le taux net de fréquentation scolaire au niveau primaire est estimé à 54 %. Cela signifie qu'un peu plus d'un enfant de 6-11 ans sur deux fréquentent l'école primaire. Par contre, ce taux net est beaucoup plus faible au niveau secondaire (26 %).

#### Variations par caractéristiques

- Qu'ils soient nets ou bruts, les taux de fréquentation scolaire sont beaucoup plus élevés dans le milieu urbain que dans le milieu rural (**Graphique 2.4**).
- Les taux net et brut de fréquentation scolaire au niveau primaire sont légèrement plus élevés chez les filles que chez les garçons. Par contre au niveau secondaire, les écarts entre les genres sont assez faibles.
- Les taux de fréquentation scolaire, qu'ils soient nets ou bruts, augmentent avec le quintile de bien-être économique, au niveau primaire et au niveau secondaire.

#### Graphique 2.4 Fréquentation scolaire au niveau secondaire par résidence

Taux net de fréquentation scolaire pour le niveau primaire parmi les enfants de 6-11 ans selon le milieu de résidence



#### Indice de parité entre les genres (IPG)

Ratio des filles par rapport aux garçons qui fréquentent le niveau primaire et ratio des filles par rapport aux garçons qui fréquentent l'école secondaire. L'indice traduit l'importance de l'écart entre les genres.

**Échantillon** : Élèves de l'école primaire et élèves de l'école secondaire

Au niveau primaire, l'indice de parité entre les genres (IPG) est de 1,09 pour le taux net. Au niveau secondaire il est un peu plus élevé (1,12), ce qui indique que plus de filles que de garçons fréquentent l'école. Ces résultats montrent donc qu'au Sénégal, les filles ne sont pas défavorisées, en termes de fréquentation scolaire au niveau primaire ou secondaire, par rapport aux garçons.

L'IPG varie entre les régions. Au niveau primaire, seules les régions de Kolda et de Sédhiou ont un indice de parité inférieur à 1 (respectivement 0,93 et 0,97), traduisant un désavantage des filles sur le plan scolaire par rapport aux garçons. Au niveau secondaire, c'est dans les régions de Kolda (0,86), Sédhiou (0,82) et surtout Tambacounda (0,78) et Kédougou (0,75) que l'on constate un écart entre les genres sur le plan scolaire au détriment des filles. À l'opposé, dans les régions de Thiès (1,59) et de Matam (1,81), on constate la situation inverse.

Au niveau primaire, les variations de l'IPG selon le niveau de bien-être économique sont irrégulières et ne traduisent pas de tendance. Au niveau secondaire, les variations restent également irrégulières, mais indiquent que c'est dans le quintile le plus bas que l'écart entre les genres, au détriment des filles, est le plus important (0,84).

**Tendances :** L'IPG au niveau primaire pour le taux net a légèrement augmenté passant de 1,02 à en 2005 à 1,09 en 2017. Au niveau secondaire, cet indice est passé de 0,86 à 1,12 dans la même période. Ces résultats montrent une amélioration de la fréquentation scolaire des filles et un resserrement des écarts entre les genres.

## 2.4 LES TRANSFERTS SOCIAUX ET MONÉTAIRES

Au cours de l'enquête auprès des ménages, on a posé des questions sur des programmes d'aides économiques extérieures dont les ménages auraient bénéficié. On entend ici par aide extérieure, tout soutien économique qui vient du gouvernement ou d'une organisation non gouvernementale comme une bourse de sécurité familiale, une bourse d'étude, un programme de transfert autre que la bourse d'étude et la bourse de sécurité familiale, un programme de structure privée/ONG ou de tout autre programme de support extérieur. Les aides fournies par la famille ou d'autres parents d'amis ou de voisins ne sont pas prises en compte ici. Ces questions avaient, non seulement, pour objectif de savoir si les ménages connaissaient l'existence d'un ou de plusieurs de ces programmes mais aussi de savoir si quelqu'un, dans le ménage, en avait bénéficié et à quel moment la personne avait bénéficié de cette aide. À noter que la bourse de sécurité familiale est un programme conditionnel du Gouvernement du Sénégal destiné aux ménages pauvres. Moyennant une allocation annuelle de 100 000 francs CFA, le ménage s'engage à scolariser les enfants, à disposer d'un carnet de vaccination à jour et de déclarer les enfants à l'état civil.

L'enquête EDS Continue 2017 a permis aussi de vérifier si un membre du ménage disposait d'un compte bancaire ou d'un compte dans une institution financière. Enfin, on a aussi demandé si un membre du ménage participait à des tontines.

### 2.4.1 Connaissance de programmes de transferts sociaux

Au Sénégal, 93 % des ménages connaissent au moins un programme de transferts sociaux. Dans 91 % des cas, les ménages connaissent la bourse de sécurité familiale et dans 54 % des cas, ils connaissent les bourses d'études (**Tableau 2.12**).

#### Variations par caractéristique

Globalement, on ne note pas de variations importantes en ce qui concerne la connaissance d'un programme de transferts sociaux. Tout au plus peut-on mentionner que :

- Les ménages vivant dans les régions de Matam (67 %) et de Louga (81 %) connaissent moins bien l'existence de programmes de transferts sociaux que les ménages vivant dans les autres régions où les pourcentages de ceux qui connaissent sont proches ou supérieurs à 90 %.
- Le pourcentage de ménages connaissant l'existence de programmes de transferts sociaux est plus élevé parmi ceux qui sont classés dans le quintile le plus élevé que dans les autres (96 % contre 91 % dans les deux premiers).

## 2.4.2 Support de programmes de transferts sociaux

On a également demandé si le ménage ou un membre du ménage bénéficiait d'une aide économique par le biais d'un programme. Les résultats sont présentés au **Tableau 2.13**.

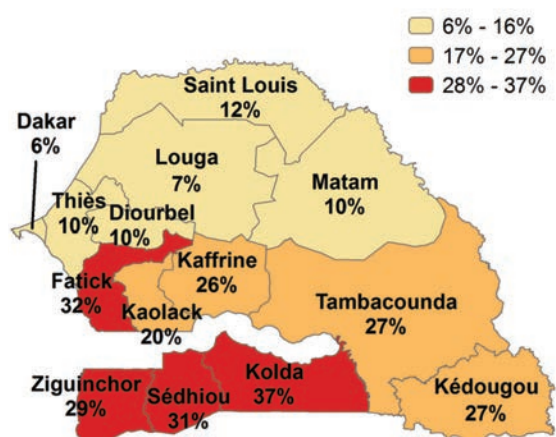
Au Sénégal, un peu plus d'un cinquième des ménages (22 %) ont déclaré avoir reçu une aide économique par le biais d'au moins un programme de transferts sociaux. Par rapport au niveau de connaissance (93 %), ce pourcentage est nettement plus faible. En particulier, on constate que bien que la plupart des ménages connaissent la bourse de sécurité familiale (91 %), seulement 14 % en ont bénéficié. Il en est de même des bourses d'études puisque 54 % des ménages ont déclaré les connaître et que seulement 4 % en ont bénéficié.

### Variations par caractéristique

- L'obtention de la bourse de sécurité familiale baisse en fonction du quintile de bien-être économique passant de 29 % dans les ménages classés dans le quintile le plus bas à 4 % dans ceux du quintile de bien-être le plus élevé.
- Le pourcentage de ménages ayant obtenu la bourse de sécurité familiale varie en fonction du niveau d'instruction du chef de ménage : dans les ménages où le chef n'a aucun niveau d'instruction ou le niveau primaire, respectivement 17 % et 14 % ont obtenu ce type d'aide contre seulement 7 % quand le chef de ménage a le niveau d'instruction moyen/secondaire ou plus.
- Il est plus fréquent de bénéficier de la bourse de sécurité familiale quand on vit en milieu rural (20 %) qu'en milieu urbain (9 %).
- Dans la région de Kolda, environ quatre ménages sur dix (37 %) ont déclaré percevoir la bourse de sécurité familiale, faisant de cette région, celle qui détient le pourcentage le plus élevé de ménages qui bénéficie de cette mesure économique du programme phare du Gouvernement. En revanche, seuls 6 % des ménages vivant à Dakar, 7 % de ceux vivant à Louga et 10 % de ceux vivant à Matam, perçoivent la bourse de sécurité familiale (**Graphique 2.5**).

### Graphique 2.5 Support reçu par le biais d'un programme de transferts sociaux

Pourcentage de ménages pour lequel un membre a reçu un support grâce à un programme de transferts sociaux Sénégal SCS 2017



En plus des questions sur la connaissance et l'obtention des aides des programmes de transferts sociaux, on a demandé à quel moment avant l'enquête le support économique avait été reçu. Les résultats sont présentés au **Tableau 2.14**. Parmi les bénéficiaires de bourses de sécurité familiale, environ 2 ménages sur trois (68 %) ont reçu leur bourse au cours des 6 mois ayant précédé l'enquête. Concernant la bourse d'étude, on constate que seulement 34 % l'avaient reçue au cours des six derniers mois. Pour les autres transferts de l'État, le pourcentage est de 38 % et de seulement 24 % quand il s'agit d'un soutien d'un programme d'une structure privée/ONG.

## 2.4.3 Transferts d'argent

Au cours de l'enquête, on a demandé si le ménage ou un membre du ménage avait envoyé des fonds au Sénégal ou à l'étranger et s'il en avait reçu, ce qui permet de mieux connaître l'origine et la destination des transferts d'argent des ménages. Les résultats sont présentés au **Tableau 2.15**.

Environ quatre ménages enquêtés sur dix (44 %) ont déclaré avoir envoyé de l'argent et, dans la majorité des cas, il s'agit d'un envoi au Sénégal (39 % contre 5 % à l'étranger). Par ailleurs, 55 % ont déclaré en avoir reçu et, ici aussi, dans la majorité des cas, l'argent provient du Sénégal (37 %). Par contre, il est plus fréquent de recevoir de l'argent de l'étranger que d'en envoyer (18 % contre 5 %).

### Variations par caractéristique

- Les pourcentages de ménages effectuant des transferts d'argent, qu'ils en envoient ou qu'ils en reçoivent, augmentent du quintile le plus bas au plus élevé, passant respectivement de 16 % à 73 % et de 40 % à 63 %. Les transferts dans le pays sont plus fréquents que les transferts internationaux.
- Les pourcentages de ménages effectuant des transferts monétaires augmentant du quintile le plus bas au plus élevé, passant pour l'envoi de fonds de 16 % à 73 % et pour la réception de 40 % à 63 %.
- Quand le chef de ménage est un homme, 45 % des ménages ont envoyé de l'argent contre 40 % quand le chef de ménage est une femme. Ce sont surtout des transferts intérieurs. Par contre, le pourcentage de ménages ayant à leur tête une femme et qui ont reçu de l'argent est beaucoup plus élevé que quand le ménage est dirigé par un homme (72 % contre 48 %).
- Les ménages du milieu urbain envoient plus fréquemment de l'argent que les ménages du milieu rural (59 % contre 27 %). Il s'agit surtout d'envoi au Sénégal (53 % contre 24 %).

#### 2.4.4 Possession de comptes bancaires—participation à des tontines

Dans environ trois ménages sur dix (31 %), un des membres possède un compte en banque ou un compte dans une institution financière et, dans plus de la moitié des ménages (54 %), un des membres participe à des tontines (**Tableau 2.16**).

### Variations par caractéristique

- La possession d'un compte bancaire est plus fréquente dans les ménages du milieu urbain (45 % contre 16 % en milieu rural), dans ceux dans lesquels le chef de ménage a le niveau d'instruction moyen ou secondaire ou plus (72 % contre 19 % quand il n'a aucun niveau d'instruction) et dans les ménages du quintile le plus élevé (76 % contre 6 % dans le plus bas).
- La participation à des tontines varie surtout en fonction du quintile de bien-être économique, le pourcentage passant de 36 % dans le quintile le plus bas à 67 % dans le quintile le plus élevé.

## 2.5 COUVERTURE MALADIE UNIVERSELLE

L'extension de la couverture du risque maladie constitue un des objectifs du Plan Sénégal Emergent (PSE), notamment dans son axe 2 intitulé « Capital humain, Protection sociale et Développement durable ». La mise en œuvre de ce programme prioritaire est conduite par l'Agence de la Couverture Maladie Universelle créée en janvier 2015. L'Agence vise une couverture du risque maladie d'au moins 75 % de la population du Sénégal à la fin de l'année 2021.

Plusieurs mécanismes de couverture visent à couvrir le risque maladie des populations : Imputation budgétaire pour les actifs et retraités de la Fonction Publique, Institutions de Prévoyance Maladie (IPM) et Institution de Prévoyance Retraite du Sénégal (IPRES) pour les actifs et retraités du secteur privé ; assurances privées commerciales, mutuelles de santé, initiative de gratuité des enfants de moins de cinq ans et Plan sésame.

Le **Tableau 2.17** présente les pourcentages de la population de fait des ménages qui sont couverts par une assurance médicale. Dans 83 % des cas, les ménages ne sont couverts par aucune assurance médicale. Quel que soit le type d'assurance médicale disponible, les pourcentages sont très faibles. Par contre, parmi les



enfants de moins de cinq ans, 54 % bénéficient de l'Initiative de gratuité des soins pour les enfants de moins de cinq ans. Les mutuelles de santé communautaires constituent le type d'assurance maladie le plus utilisé avec 3 %. Les imputations budgétaires qui sont destinées aux agents de la fonction publique et à leur famille sont utilisées par 2 % des personnes enquêtées. Les IPM qui sont destinées aux travailleurs des entreprises privées et à leurs familles couvrent presque 2 % des personnes enquêtées. Les mutuelles de santé professionnelles sont utilisées par un peu plus de 1 % des personnes enquêtées.

### Variations selon certaines caractéristiques

- En milieu rural, 86 % des personnes interrogées n'ont souscrit à aucun type d'assurance maladie, contre 78 % en milieu urbain.
- Selon les régions, les pourcentages de personnes couvertes par les mutuelles de santé communautaires varient et sont plus élevés à Kaffrine (7 %), Kaolack (7 %) et Ziguinchor (5 %).
- C'est dans le groupe d'âge 45-49 ans que le pourcentage d'adhérents aux IPM est le plus élevé (4 %). En outre, ces pourcentages de personnes ayant une assurance médicale du type IPM sont plus élevés dans les régions de Dakar (5 %) et Saint-Louis (3 %), contrairement aux autres régions.
- C'est dans le groupe d'âges 40-49 ans que le pourcentage de bénéficiaires des imputations budgétaires est le plus élevé (4 %). L'utilisation de ce type d'assurance maladie est plus fréquente en milieu urbain avec 4 %.
- Les populations du quintile le plus bas bénéficient moins du Plan SESAME (moins de 1 %) que les autres.

## 2.5 COUVERTURE DE L'INITIATIVE DE GRATUITÉ DES SOINS POUR LES ENFANTS DE MOINS DE CINQ ANS

Le **Tableau 2.18** présente la couverture de cette assurance selon les caractéristiques sociodémographiques pour la population des enfants de moins de cinq ans. Parmi les enfants de 0-4 ans, plus d'un sur deux bénéficie de l'Initiative de gratuité des soins pour les enfants de moins de cinq ans (54 %).

### Variations par caractéristique

- Le pourcentage d'enfants de 0-4 ans couverts par l'Initiative de gratuité des soins est plus élevé dans le milieu urbain (63 %) que dans le milieu rural (48 %).
- Les enfants vivant dans les régions de Kédougou (10 %), Tambacounda (11 %) Ziguinchor (15 %) et Sédhiou (18 %) présentent la couverture la plus faible. Par contre, les régions de Dakar (75 %), Thiès (73 %) et Kaolack (72 %) sont celles où les enfants sont les mieux couverts par cette assurance.
- La couverture de l'Initiative de gratuité des soins pour les enfants de moins de cinq ans augmente du quintile le plus bas au plus élevé : en effet, si, dans les ménages du quintile le plus bas, environ quatre enfants de moins de cinq ans sur dix (40 %) profitent de cette assurance, ces pourcentages sont de 58 % dans le quintile moyen et de 64 % dans le plus élevé.

## LISTE DES TABLEAUX

Pour plus d'informations sur les caractéristiques de la population des ménages et du logement, consulter les tableaux suivants :

- **Tableau 2.1** Eau utilisée par les ménages pour boire
- **Tableau 2.2** Disponibilité de l'eau
- **Tableau 2.3** Types d'installations sanitaires utilisées par les ménages
- **Tableau 2.4** Caractéristiques du logement
- **Tableau 2.5** Biens possédés par le ménage
- **Tableau 2.6** Quintiles de bien-être économique
- **Tableau 2.7** Lavage des mains
- **Tableau 2.8** Population des ménages par âge, sexe et milieu de résidence
- **Tableau 2.9** Composition des ménages
- **Tableau 2.10 1** Niveau d'instruction de la population des ménages : Femme
- **Tableau 2.10 2** Niveau d'instruction de la population des ménages : Homme
- **Tableau 2.11** Taux de fréquentation scolaire
- **Tableau 2.12** Connaissance d'un programme de transferts sociaux
- **Tableau 2.13** Support reçu grâce à un programme de transferts sociaux
- **Tableau 2.14** Moment auquel a été reçu un support d'un programme de transferts sociaux
- **Tableau 2.15** Provenance et destination du transfert d'argent
- **Tableau 2.16** Possession de compte bancaire et participation à des tontines
- **Tableau 2.17** Assurance médicale : Population des ménages
- **Tableau 2.18** Initiative de gratuité soins enfants âgés de moins de cinq ans



**Tableau 2.1 Eau utilisée par les ménages pour boire**

Répartition (en %) des ménages et de la population de droit par provenance de l'eau pour boire et en fonction du temps pour s'approvisionner en eau et pourcentage utilisant une méthode appropriée pour le traitement de l'eau, selon le milieu de résidence, EDS Continue Sénégal 2017

| Caractéristique                                                                        | Ménages |       |          | Enquêtés |        |          |
|----------------------------------------------------------------------------------------|---------|-------|----------|----------|--------|----------|
|                                                                                        | Urbain  | Rural | Ensemble | Urbain   | Rural  | Ensemble |
| <b>Source d'approvisionnement en eau de boisson</b>                                    |         |       |          |          |        |          |
| Source améliorée                                                                       | 92,8    | 68,4  | 81,0     | 91,7     | 67,6   | 78,5     |
| Robinet dans logement/concession/cour/parcelle                                         | 77,6    | 36,8  | 57,9     | 79,2     | 39,7   | 57,5     |
| Robinet chez le voisin                                                                 | 5,1     | 5,2   | 5,1      | 3,9      | 3,6    | 3,7      |
| Robinet public/fontaine                                                                | 5,4     | 16,7  | 10,9     | 5,1      | 15,2   | 10,6     |
| Puits à pompe/ forage                                                                  | 0,2     | 5,1   | 2,6      | 0,2      | 4,6    | 2,6      |
| Puits creusé protégé                                                                   | 1,6     | 3,7   | 2,6      | 1,8      | 3,9    | 3,0      |
| Source protégée                                                                        | 0,0     | 0,1   | 0,0      | 0,1      | 0,1    | 0,1      |
| Eau de pluie                                                                           | 0,0     | 0,0   | 0,0      | 0,0      | 0,0    | 0,0      |
| Eau en bouteille                                                                       | 2,8     | 0,8   | 1,8      | 1,3      | 0,6    | 0,9      |
| <b>Source non améliorée</b>                                                            | 7,2     | 31,5  | 18,9     | 8,3      | 32,3   | 21,5     |
| Puits creusé non protégé                                                               | 4,5     | 24,0  | 13,9     | 5,0      | 25,9   | 16,5     |
| Source d'eau non protégée                                                              | 0,0     | 0,6   | 0,3      | 0,1      | 0,6    | 0,4      |
| Camion-citerne/charrette avec petite citerne                                           | 2,4     | 5,6   | 3,9      | 2,9      | 4,8    | 3,9      |
| Eau de surface                                                                         | 0,0     | 1,1   | 0,5      | 0,0      | 1,1    | 0,6      |
| Eau en bouteille, source non améliorée pour la cuisine/se laver les mains <sup>1</sup> | 0,2     | 0,2   | 0,2      | 0,3      | 0,0    | 0,2      |
| Autre source                                                                           | 0,1     | 0,1   | 0,1      | 0,1      | 0,0    | 0,0      |
| Total                                                                                  | 100,0   | 100,0 | 100,0    | 100,0    | 100,0  | 100,0    |
| <b>Temps de trajet pour s'approvisionner en eau de boisson</b>                         |         |       |          |          |        |          |
| Eau sur place <sup>2</sup>                                                             | 89,0    | 49,4  | 69,9     | 88,6     | 50,7   | 67,7     |
| Moins de 30 minutes                                                                    | 9,3     | 37,7  | 23,0     | 9,5      | 37,0   | 24,7     |
| 30 minutes ou plus                                                                     | 1,3     | 12,3  | 6,6      | 1,2      | 11,8   | 7,1      |
| NSP/manquant                                                                           | 0,5     | 0,5   | 0,5      | 0,7      | 0,4    | 0,5      |
| Total                                                                                  | 100,0   | 100,0 | 100,0    | 100,0    | 100,0  | 100,0    |
| <b>Moyen de traitement de l'eau<sup>3</sup></b>                                        |         |       |          |          |        |          |
| Ébullition                                                                             | 0,1     | 0,1   | 0,1      | 0,1      | 0,2    | 0,2      |
| Ajout d'eau de Javel/chlore                                                            | 7,3     | 14,0  | 10,5     | 7,8      | 14,3   | 11,4     |
| Passée à travers un linge                                                              | 5,3     | 21,9  | 13,3     | 6,2      | 22,7   | 15,3     |
| Céramique, sable ou autre filtre                                                       | 1,8     | 0,5   | 1,1      | 1,5      | 0,5    | 0,9      |
| Laisser reposer et régler                                                              | 0,9     | 1,0   | 1,0      | 1,0      | 1,1    | 1,0      |
| Autre                                                                                  | 0,8     | 0,1   | 0,5      | 0,4      | 0,1    | 0,3      |
| Aucun traitement                                                                       | 86,2    | 67,3  | 77,0     | 85,6     | 66,4   | 75,0     |
| Pourcentage utilisant une méthode appropriée de traitement <sup>4</sup>                | 9,1     | 14,6  | 11,7     | 9,3      | 14,9   | 12,4     |
| Effectif                                                                               | 4 335   | 4 045 | 8 380    | 32 658   | 39 927 | 72 585   |

<sup>1</sup> Les ménages qui consomment de l'eau en bouteille sont classés comme utilisant de l'eau d'une source améliorée ou non améliorée en fonction de la provenance de l'eau utilisée pour cuisiner et pour se laver les mains.

<sup>2</sup> Y compris l'eau provenant d'un robinet chez le voisin.

<sup>3</sup> Les enquêtés peuvent déclarer plusieurs méthodes de traitement de l'eau et, par conséquent, la somme des pourcentages peut dépasser 100 %.

<sup>4</sup> Les méthodes appropriées de traitement de l'eau comprennent l'ébullition, l'ajout de chlore, le filtrage et la désinfection solaire.

**Tableau 2.2 Disponibilité de l'eau**

Parmi les ménages et la population de droit utilisant de l'eau d'un robinet ou de l'eau provenant d'un puits à pompe ou d'un forage, pourcentage ayant été confronté à un manque d'eau dans les deux dernières semaines, selon le milieu de résidence, EDS Continue Sénégal 2017

| Disponibilité de l'eau dans les deux dernières semaines                             | Ménages |       |          | Enquêtés |        |          |
|-------------------------------------------------------------------------------------|---------|-------|----------|----------|--------|----------|
|                                                                                     | Urbain  | Rural | Ensemble | Urbain   | Rural  | Ensemble |
| Non disponible pour au moins un jour                                                | 53,1    | 41,4  | 48,5     | 54,3     | 42,7   | 48,9     |
| Disponible sans interruption d'au moins un jour                                     | 45,6    | 58,1  | 50,6     | 44,9     | 56,9   | 50,5     |
| Ne sait pas/manquant                                                                | 1,3     | 0,5   | 1,0      | 0,7      | 0,4    | 0,6      |
| Total                                                                               | 100,0   | 100,0 | 100,0    | 100,0    | 100,0  | 100,0    |
| Effectif utilisant de l'eau canalisée ou de l'eau d'un puits tubulaire <sup>1</sup> | 3 942   | 2 603 | 6 545    | 29 290   | 25 282 | 54 572   |

<sup>1</sup> Y compris les ménages déclarant que l'eau utilisée pour boire provient principalement d'un robinet ou d'un puits à pompe ou d'un forage ainsi que ceux qui déclarent que l'eau utilisée pour boire est de l'eau en bouteille tant que leur source principale d'eau utilisée pour la cuisine et pour se laver les mains provient d'un robinet ou d'un puits à pompe ou d'un forage.

**Tableau 2.3 Type d'installations sanitaires utilisées par les ménages**

Répartition (en %) des ménages et de la population de droit par type d'installations sanitaires et répartition (en %) des ménages et de la population de droit disposant de toilettes/latrines par endroit où se trouvent ces installations selon le milieu de résidence EDS Continue Sénégal 2017

| Type de toilettes/latrines et endroit où elles sont situées                                 | Ménages     |             |             | Enquêtés    |             |             |
|---------------------------------------------------------------------------------------------|-------------|-------------|-------------|-------------|-------------|-------------|
|                                                                                             | Urbain      | Rural       | Ensemble    | Urbain      | Rural       | Ensemble    |
| <b>Toilettes améliorées</b>                                                                 | <b>58,1</b> | <b>39,8</b> | <b>49,3</b> | <b>69,1</b> | <b>43,8</b> | <b>55,1</b> |
| Chasse d'eau/chasse d'eau manuelle connectée à un système d'égout                           | 15,2        | 0,1         | 7,9         | 15,5        | 0,1         | 7,1         |
| Chasse d'eau/chasse d'eau manuelle reliée à une fosse septique                              | 35,3        | 20,9        | 28,4        | 43,0        | 22,2        | 31,5        |
| Chasse d'eau/chasse d'eau manuelle reliée à une fosse d'aisances                            | 1,4         | 3,0         | 2,2         | 2,1         | 2,9         | 2,5         |
| Fosse d'aisances améliorée ventilée                                                         | 1,7         | 4,7         | 3,2         | 2,4         | 5,4         | 4,0         |
| Fosse d'aisances avec dalle                                                                 | 4,6         | 10,9        | 7,6         | 6,0         | 13,0        | 9,9         |
| Toilettes à compostage                                                                      | 0,0         | 0,1         | 0,1         | 0,0         | 0,2         | 0,1         |
| <b>Toilettes non améliorées</b>                                                             | <b>41,9</b> | <b>60,2</b> | <b>50,7</b> | <b>30,9</b> | <b>56,2</b> | <b>44,9</b> |
| <b>Toilettes partagées<sup>1</sup></b>                                                      | <b>34,8</b> | <b>11,2</b> | <b>23,4</b> | <b>23,3</b> | <b>9,5</b>  | <b>15,7</b> |
| Chasse d'eau/chasse d'eau manuelle connectée à un système d'égout                           | 10,8        | 0,0         | 5,6         | 6,2         | 0,0         | 2,8         |
| Chasse d'eau/chasse d'eau manuelle reliée à une fosse septique                              | 20,3        | 4,7         | 12,8        | 14,0        | 3,9         | 8,4         |
| Chasse d'eau/chasse d'eau manuelle reliée à une fosse d'aisances                            | 1,0         | 1,0         | 1,0         | 0,6         | 0,8         | 0,7         |
| Fosse d'aisances améliorée ventilée                                                         | 0,9         | 1,1         | 1,0         | 0,8         | 0,9         | 0,9         |
| Fosse d'aisances avec dalle                                                                 | 1,8         | 4,4         | 3,0         | 1,7         | 4,0         | 2,9         |
| Toilettes à compostage                                                                      | 0,0         | 0,1         | 0,0         | 0,0         | 0,0         | 0,0         |
| <b>Toilettes non améliorées</b>                                                             | <b>5,9</b>  | <b>23,5</b> | <b>14,4</b> | <b>6,6</b>  | <b>25,0</b> | <b>16,7</b> |
| Chasse d'eau/chasse d'eau manuelle non reliée à des égouts/fosse septiques/fosse d'aisances | 0,9         | 0,5         | 0,7         | 1,0         | 0,4         | 0,7         |
| Fosse d'aisances sans dalle/trou ouvert                                                     | 3,7         | 18,1        | 10,6        | 4,1         | 19,5        | 12,6        |
| Toilettes/latrines suspendues                                                               | 0,8         | 3,8         | 2,3         | 0,9         | 4,3         | 2,8         |
| Autre                                                                                       | 0,5         | 1,1         | 0,8         | 0,5         | 0,8         | 0,7         |
| <b>Défécation en plein air (pas de toilettes/nature)</b>                                    | <b>1,3</b>  | <b>25,6</b> | <b>13,0</b> | <b>1,1</b>  | <b>21,7</b> | <b>12,4</b> |
| Total                                                                                       | 100,0       | 100,0       | 100,0       | 100,0       | 100,0       | 100,0       |
| Effectif de ménages/population                                                              | 4 335       | 4 045       | 8 380       | 32 658      | 39 927      | 72 585      |
| <b>Endroit où se trouvent les toilettes</b>                                                 |             |             |             |             |             |             |
| Dans le logement                                                                            | 37,4        | 29,8        | 34,3        | 38,0        | 28,6        | 33,4        |
| Dans la cour/concession/parcelle                                                            | 61,7        | 65,0        | 63,1        | 61,3        | 67,0        | 64,1        |
| Ailleurs                                                                                    | 0,9         | 5,2         | 2,7         | 0,7         | 4,4         | 2,5         |
| Total                                                                                       | 100,0       | 100,0       | 100,0       | 100,0       | 100,0       | 100,0       |
| Effectif de ménages/population utilisant des toilettes/latrines                             | 4 279       | 3 011       | 7 290       | 32 307      | 31 271      | 63 578      |

<sup>1</sup> Toilettes partagées qui seraient considérées comme "améliorées" si elles n'étaient pas partagées par deux ménages ou plus.

**Tableau 2.4 Caractéristiques du logement**

Répartition (en %) des ménages et de la population de droit par certaines caractéristiques du logement, pourcentage utilisant du combustible solide pour cuisiner, et répartition (en %) des ménages par fréquence à laquelle on fume dans le logement, selon le milieu de résidence, EDS Continue Sénégal 2017

| Caractéristique du logement                                                  | Ménages |       |          | Enquêtés |        |          |
|------------------------------------------------------------------------------|---------|-------|----------|----------|--------|----------|
|                                                                              | Urbain  | Rural | Ensemble | Urbain   | Rural  | Ensemble |
| <b>Électricité</b>                                                           |         |       |          |          |        |          |
| Oui                                                                          | 90,1    | 34,6  | 63,3     | 91,7     | 37,2   | 61,7     |
| Non                                                                          | 9,9     | 65,4  | 36,7     | 8,3      | 62,8   | 38,3     |
| Total                                                                        | 100,0   | 100,0 | 100,0    | 100,0    | 100,0  | 100,0    |
| <b>Matériau de revêtement du sol</b>                                         |         |       |          |          |        |          |
| Terre/sable                                                                  | 4,1     | 33,1  | 18,1     | 4,3      | 31,5   | 19,3     |
| Bouse                                                                        | 0,3     | 5,0   | 2,6      | 0,5      | 4,5    | 2,7      |
| Planche en bois                                                              | 0,0     | 0,0   | 0,0      | 0,0      | 0,0    | 0,0      |
| Palme/bambou                                                                 | 0,0     | 0,3   | 0,1      | 0,0      | 0,2    | 0,1      |
| Parquet ou bois poli                                                         | 0,2     | 0,0   | 0,1      | 0,1      | 0,1    | 0,1      |
| Vinyle ou bandes d'asphalte                                                  | 17,7    | 12,4  | 15,2     | 16,5     | 13,2   | 14,7     |
| Carrelage                                                                    | 47,4    | 8,7   | 28,7     | 48,3     | 9,0    | 26,7     |
| Ciment                                                                       | 27,0    | 37,2  | 31,9     | 28,2     | 38,9   | 34,1     |
| Moquette                                                                     | 1,2     | 0,5   | 0,9      | 0,4      | 0,4    | 0,4      |
| Autre                                                                        | 2,0     | 2,7   | 2,4      | 1,8      | 2,2    | 2,0      |
| Total                                                                        | 100,0   | 100,0 | 100,0    | 100,0    | 100,0  | 100,0    |
| <b>Pièces utilisées pour dormir</b>                                          |         |       |          |          |        |          |
| Une                                                                          | 26,6    | 8,7   | 18,0     | 9,5      | 3,1    | 6,0      |
| Deux                                                                         | 16,8    | 18,8  | 17,8     | 11,7     | 10,9   | 11,3     |
| Trois ou plus                                                                | 56,6    | 72,5  | 64,2     | 78,7     | 86,0   | 82,8     |
| Total                                                                        | 100,0   | 100,0 | 100,0    | 100,0    | 100,0  | 100,0    |
| <b>Endroit pour cuisiner</b>                                                 |         |       |          |          |        |          |
| Dans le logement                                                             | 64,1    | 67,9  | 65,9     | 69,9     | 67,5   | 68,6     |
| Dans un bâtiment séparé                                                      | 16,1    | 23,1  | 19,5     | 20,9     | 26,6   | 24,0     |
| À l'extérieur                                                                | 7,7     | 5,5   | 6,7      | 6,4      | 5,0    | 5,7      |
| Pas de repas préparé dans le ménage                                          | 11,7    | 3,3   | 7,6      | 2,6      | 0,7    | 1,5      |
| Autre                                                                        | 0,5     | 0,3   | 0,4      | 0,2      | 0,2    | 0,2      |
| Total                                                                        | 100,0   | 100,0 | 100,0    | 100,0    | 100,0  | 100,0    |
| <b>Combustible utilisé pour cuisiner</b>                                     |         |       |          |          |        |          |
| Électricité                                                                  | 1,4     | 1,3   | 1,3      | 1,5      | 1,5    | 1,5      |
| GPL/gaz naturel/biogaz                                                       | 47,5    | 5,0   | 27,0     | 45,8     | 3,5    | 22,5     |
| Charbon/lignite                                                              | 14,4    | 73,9  | 43,1     | 19,8     | 78,1   | 51,8     |
| Charbon de bois                                                              | 24,9    | 12,5  | 18,9     | 30,3     | 11,6   | 20,0     |
| Résidus agricoles                                                            | 0,0     | 0,8   | 0,4      | 0,1      | 1,0    | 0,6      |
| Bouse                                                                        | 0,0     | 3,2   | 1,5      | 0,0      | 3,5    | 2,0      |
| Autres combustibles                                                          | 0,0     | 0,1   | 0,0      | 0,0      | 0,1    | 0,0      |
| Pas de repas préparé dans le ménage                                          | 11,7    | 3,3   | 7,6      | 2,6      | 0,7    | 1,5      |
| Total                                                                        | 100,0   | 100,0 | 100,0    | 100,0    | 100,0  | 100,0    |
| Pourcentage utilisant un combustible solide pour cuisiner <sup>1</sup>       | 39,4    | 90,4  | 64,0     | 50,1     | 94,2   | 74,4     |
| Pourcentage utilisant un combustible non polluant pour cuisiner <sup>2</sup> | 49,0    | 6,3   | 28,4     | 47,3     | 5,0    | 24,0     |
| <b>Fréquence à laquelle on fume dans le logement</b>                         |         |       |          |          |        |          |
| Tous les jours                                                               | 22,1    | 16,3  | 19,3     | 22,5     | 17,8   | 19,9     |
| Une fois par semaine                                                         | 3,2     | 3,1   | 3,2      | 3,5      | 3,3    | 3,4      |
| Une fois par mois                                                            | 2,6     | 2,3   | 2,5      | 2,9      | 2,6    | 2,7      |
| Moins d'une fois par mois                                                    | 2,9     | 5,7   | 4,2      | 2,9      | 5,8    | 4,5      |
| Jamais                                                                       | 68,7    | 72,3  | 70,4     | 67,6     | 70,3   | 69,1     |
| Total                                                                        | 99,5    | 99,8  | 99,6     | 99,4     | 99,7   | 99,6     |
| Effectif de ménages/population                                               | 4 335   | 4 045 | 8 380    | 32 658   | 39 927 | 72 585   |

GPL = Gaz propane liquéfié.

<sup>1</sup> Y compris le charbon/lignite, le charbon de bois, le bois, la paille/branchages/herbes, les résidus agricoles et la bouse.

<sup>2</sup> Y compris l'électricité et le gaz de pétrole liquéfié/gaz naturel/biogaz.

**Tableau 2.5 Biens possédés par les ménages**

Pourcentage de ménages possédant certains équipements, des moyens de transport, de la terre agricole et du bétail/animaux de ferme par milieu de résidence, EDS Continue Sénégal 2017

| Possession                                 | Résidence |       |          |
|--------------------------------------------|-----------|-------|----------|
|                                            | Urbain    | Rural | Ensemble |
| <b>Biens possédés par le ménage</b>        |           |       |          |
| Radio                                      | 64,5      | 67,2  | 65,8     |
| Télévision                                 | 82,7      | 28,9  | 56,7     |
| Antenne MMDS/TV5                           | 10,1      | 4,9   | 7,6      |
| Abonnement à CANAL                         | 22,3      | 6,3   | 14,6     |
| Téléphone fixe                             | 5,5       | 1,3   | 3,5      |
| Téléphone cellulaire                       | 98,2      | 93,7  | 96,0     |
| Machine à laver                            | 0,8       | 0,3   | 0,6      |
| Réfrigérateur                              | 46,1      | 9,2   | 28,3     |
| Réchaud/cuisinière à gaz/électrique        | 8,7       | 4,5   | 6,7      |
| Foyer amélioré                             | 30,3      | 14,9  | 22,9     |
| Vidéo/lecteur CD/DVD                       | 14,8      | 2,9   | 9,0      |
| Climatiseur                                | 3,4       | 0,5   | 2,0      |
| Ordinateur                                 | 25,1      | 4,6   | 15,2     |
| Internet à la maison                       | 10,6      | 2,2   | 6,6      |
| <b>Moyens de transport</b>                 |           |       |          |
| Bicyclette                                 | 8,5       | 15,9  | 12,1     |
| Mobylette/Motocyclette/Scooter             | 11,2      | 10,4  | 10,8     |
| Voiture personnelle                        | 10,6      | 2,4   | 6,7      |
| Voiture ou camion à titre commercial       | 2,5       | 1,4   | 2,0      |
| Charette                                   | 4,6       | 44,3  | 23,8     |
| Charrue                                    | 2,7       | 39,9  | 20,6     |
| Pirogue/Filet de pêche                     | 1,3       | 2,1   | 1,7      |
| Possession de terres agricoles             | 11,6      | 70,0  | 39,8     |
| Possession d'animaux de ferme <sup>1</sup> | 39,2      | 84,0  | 60,9     |
| Possession d'un compte bancaire            | 45,1      | 16,1  | 31,1     |
| Effectif                                   | 4 335     | 4 045 | 8 380    |

<sup>1</sup> Vaches, taureaux, autre bétail, chevaux, ânes, chèvres, moutons, poulets ou autres volailles.

**Tableau 2.6 Quintiles de bien-être économique**

Répartition (en %) de la population de droit par quintile de bien-être économique et coefficient de Gini, selon le milieu de résidence et la région, EDS Continue Sénégal 2017

| Résidence/région | Quintiles de bien-être économique |        |       |           |               | Total | Effectif d'enquêtés | Coefficient de Gini |
|------------------|-----------------------------------|--------|-------|-----------|---------------|-------|---------------------|---------------------|
|                  | Le plus bas                       | Second | Moyen | Quatrième | Le plus élevé |       |                     |                     |
| <b>Résidence</b> |                                   |        |       |           |               |       |                     |                     |
| Urbain           | 2,0                               | 4,8    | 18,5  | 35,4      | 39,4          | 100,0 | 32 658              | 0,11                |
| Rural            | 34,8                              | 32,4   | 21,2  | 7,5       | 4,1           | 100,0 | 39 927              | 0,39                |
| <b>Région</b>    |                                   |        |       |           |               |       |                     |                     |
| Dakar            | 0,0                               | 0,0    | 7,6   | 34,8      | 57,6          | 100,0 | 17 559              | 0,09                |
| Ziguinchor       | 12,7                              | 32,6   | 35,5  | 13,0      | 6,2           | 100,0 | 2 878               | 0,35                |
| Diourbel         | 16,8                              | 19,3   | 28,4  | 23,3      | 12,1          | 100,0 | 8 264               | 0,31                |
| Saint-Louis      | 20,0                              | 22,8   | 20,4  | 27,4      | 9,5           | 100,0 | 4 637               | 0,32                |
| Tambacounda      | 48,9                              | 27,6   | 12,9  | 7,5       | 3,2           | 100,0 | 4 021               | 0,48                |
| Kaolack          | 21,7                              | 33,3   | 20,2  | 14,7      | 10,1          | 100,0 | 4 714               | 0,44                |
| Thiès            | 6,4                               | 24,5   | 30,8  | 22,3      | 15,9          | 100,0 | 9 605               | 0,31                |
| Louga            | 22,8                              | 32,8   | 24,2  | 13,4      | 6,8           | 100,0 | 4 558               | 0,33                |
| Fatick           | 22,0                              | 32,8   | 30,4  | 10,0      | 4,8           | 100,0 | 3 809               | 0,39                |
| Kolda            | 66,5                              | 14,8   | 12,2  | 4,8       | 1,7           | 100,0 | 3 482               | 0,55                |
| Matam            | 25,8                              | 27,9   | 34,1  | 11,2      | 1,0           | 100,0 | 2 778               | 0,31                |
| Kaffrine         | 62,7                              | 22,5   | 10,3  | 3,6       | 0,8           | 100,0 | 3 123               | 0,42                |
| Kédougou         | 43,9                              | 32,7   | 17,6  | 4,2       | 1,7           | 100,0 | 765                 | 0,39                |
| Sédhiou          | 43,0                              | 37,3   | 15,6  | 3,4       | 0,6           | 100,0 | 2 391               | 0,39                |
| Ensemble         | 20,0                              | 20,0   | 20,0  | 20,0      | 20,0          | 100,0 | 72 585              | 0,34                |

**Tableau 2.7 Lavage des mains**

Pourcentage de ménages dans lesquels l'endroit le plus souvent utilisé pour se laver les mains a été observé selon que l'endroit est fixe ou mobile et pourcentage total de ménages dont on a observé l'endroit utilisé pour le lavage des mains ; Parmi ces ménages dont l'endroit pour se laver les mains a été observé, répartition (en %) par disponibilité d'eau, de savon et d'autres produits nettoyants, selon certaines caractéristiques socio-économiques, EDS Continue Sénégal 2017

| Caractéristique socio-économiques        | L'endroit pour se laver les mains est      |                                              |                                                | Parmi les ménages dans lesquels l'endroit pour se laver les mains a été observé, pourcentage ayant : |                                                                       |                                                |               |                                                             |                                                        |                                                        |        |       |       | Effectif de ménages dans lesquels l'endroit pour se laver les mains a été observé |       |  |  |
|------------------------------------------|--------------------------------------------|----------------------------------------------|------------------------------------------------|------------------------------------------------------------------------------------------------------|-----------------------------------------------------------------------|------------------------------------------------|---------------|-------------------------------------------------------------|--------------------------------------------------------|--------------------------------------------------------|--------|-------|-------|-----------------------------------------------------------------------------------|-------|--|--|
|                                          | L'endroit pour se laver les mains est fixe | L'endroit pour se laver les mains est mobile |                                                | Total                                                                                                | Eau et un produit nettoyant autre que le savon seulement <sup>2</sup> |                                                |               |                                                             |                                                        | Pas d'eau, pas de savon, pas d'autre produit nettoyant |        |       |       |                                                                                   | Total |  |  |
|                                          |                                            | Savon ou détergent <sup>1</sup>              | Savon ou détergent mais pas d'eau <sup>3</sup> |                                                                                                      | Produit nettoyant autre que le savon seulement <sup>2</sup>           | Savon ou détergent mais pas d'eau <sup>3</sup> | Eau seulement | Produit nettoyant autre que le savon seulement <sup>2</sup> | Pas d'eau, pas de savon, pas d'autre produit nettoyant | Manquant                                               | Total  |       |       |                                                                                   |       |  |  |
| <b>Résidence</b>                         |                                            |                                              |                                                |                                                                                                      |                                                                       |                                                |               |                                                             |                                                        |                                                        |        |       |       |                                                                                   |       |  |  |
| Urbain                                   | 43,7                                       | 20,6                                         | 64,3                                           | 4 335                                                                                                | 68,7                                                                  | 29,0                                           | 0,0           | 14,4                                                        | 3,5                                                    | 0,1                                                    | 13,4   | 0,0   | 100,0 | 2 787                                                                             |       |  |  |
| Rural                                    | 7,8                                        | 23,9                                         | 31,6                                           | 4 045                                                                                                | 29,0                                                                  | 0,0                                            | 0,0           | 16,3                                                        | 2,6                                                    | 0,0                                                    | 52,1   | 0,0   | 100,0 | 1 279                                                                             |       |  |  |
| <b>Région</b>                            |                                            |                                              |                                                |                                                                                                      |                                                                       |                                                |               |                                                             |                                                        |                                                        |        |       |       |                                                                                   |       |  |  |
| Dakar                                    | 61,2                                       | 17,2                                         | 78,4                                           | 2 528                                                                                                | 77,1                                                                  | 0,0                                            | 0,0           | 13,7                                                        | 3,9                                                    | 0,0                                                    | 5,3    | 0,0   | 100,0 | 1 982                                                                             |       |  |  |
| Ziguinchor                               | 13,9                                       | 65,7                                         | 79,6                                           | 350                                                                                                  | 62,0                                                                  | 0,0                                            | 0,0           | 15,8                                                        | 2,7                                                    | 0,0                                                    | 19,6   | 0,0   | 100,0 | 278                                                                               |       |  |  |
| Diourbel                                 | 10,3                                       | 22,5                                         | 32,8                                           | 838                                                                                                  | 19,3                                                                  | 0,0                                            | 0,0           | 16,2                                                        | 0,0                                                    | 0,0                                                    | 64,5   | 0,0   | 100,0 | 275                                                                               |       |  |  |
| Saint-Louis                              | 11,6                                       | 17,8                                         | 29,4                                           | 578                                                                                                  | 19,4                                                                  | 0,0                                            | 0,0           | 22,4                                                        | 0,4                                                    | 0,0                                                    | 57,8   | 0,0   | 100,0 | 170                                                                               |       |  |  |
| Tambacounda                              | 4,3                                        | 8,9                                          | 13,3                                           | 348                                                                                                  | 41,6                                                                  | 0,0                                            | 0,0           | 12,9                                                        | 0,0                                                    | 0,0                                                    | 45,5   | 0,0   | 100,0 | 46                                                                                |       |  |  |
| Kaolack                                  | 5,7                                        | 25,0                                         | 30,8                                           | 524                                                                                                  | 34,1                                                                  | 0,0                                            | 0,0           | 5,4                                                         | 0,5                                                    | 0,0                                                    | 60,0   | 0,0   | 100,0 | 161                                                                               |       |  |  |
| Thiès                                    | 25,9                                       | 26,4                                         | 52,3                                           | 1 030                                                                                                | 45,1                                                                  | 0,0                                            | 0,0           | 18,2                                                        | 5,2                                                    | 0,3                                                    | 31,2   | 0,0   | 100,0 | 539                                                                               |       |  |  |
| Louga                                    | 6,2                                        | 18,9                                         | 25,0                                           | 538                                                                                                  | 15,6                                                                  | 0,0                                            | 0,0           | 17,4                                                        | 1,2                                                    | 0,0                                                    | 65,8   | 0,0   | 100,0 | 135                                                                               |       |  |  |
| Fatick                                   | 17,4                                       | 25,9                                         | 43,3                                           | 401                                                                                                  | 18,8                                                                  | 0,0                                            | 0,0           | 9,1                                                         | 2,0                                                    | 0,0                                                    | 70,0   | 0,0   | 100,0 | 174                                                                               |       |  |  |
| Kolda                                    | 1,9                                        | 6,2                                          | 8,2                                            | 363                                                                                                  | 69,0                                                                  | 0,0                                            | 0,0           | 25,1                                                        | 2,3                                                    | 0,0                                                    | 3,6    | 0,0   | 100,0 | 30                                                                                |       |  |  |
| Matam                                    | 1,1                                        | 5,0                                          | 6,1                                            | 274                                                                                                  | (30,3)                                                                | (0,0)                                          | (0,0)         | (14,2)                                                      | (3,6)                                                  | (0,0)                                                  | (51,9) | (0,0) | 100,0 | 17                                                                                |       |  |  |
| Kafrine                                  | 3,7                                        | 28,2                                         | 31,9                                           | 301                                                                                                  | 18,8                                                                  | 0,0                                            | 0,0           | 13,8                                                        | 7,0                                                    | 0,6                                                    | 59,8   | 0,0   | 100,0 | 96                                                                                |       |  |  |
| Kédougou                                 | 2,1                                        | 2,4                                          | 4,6                                            | 93                                                                                                   | (33,6)                                                                | (0,0)                                          | (0,0)         | (7,5)                                                       | (3,8)                                                  | (0,0)                                                  | (55,1) | (0,0) | 100,0 | 4                                                                                 |       |  |  |
| Sédhiou                                  | 9,7                                        | 65,5                                         | 75,2                                           | 214                                                                                                  | 51,1                                                                  | 0,3                                            | 0,3           | 21,7                                                        | 2,0                                                    | 0,0                                                    | 24,9   | 0,0   | 100,0 | 161                                                                               |       |  |  |
| <b>Quintiles de bien-être économique</b> |                                            |                                              |                                                |                                                                                                      |                                                                       |                                                |               |                                                             |                                                        |                                                        |        |       |       |                                                                                   |       |  |  |
| Le plus bas                              | 1,9                                        | 20,5                                         | 22,4                                           | 1 574                                                                                                | 20,0                                                                  | 0,0                                            | 0,0           | 14,7                                                        | 2,1                                                    | 0,2                                                    | 63,0   | 0,0   | 100,0 | 352                                                                               |       |  |  |
| Second                                   | 4,6                                        | 25,9                                         | 30,6                                           | 1 476                                                                                                | 23,1                                                                  | 0,1                                            | 0,1           | 14,6                                                        | 4,3                                                    | 0,0                                                    | 57,9   | 0,0   | 100,0 | 451                                                                               |       |  |  |
| Moyen                                    | 11,9                                       | 29,2                                         | 41,2                                           | 1 634                                                                                                | 37,9                                                                  | 0,0                                            | 0,0           | 16,0                                                        | 6,7                                                    | 0,2                                                    | 39,2   | 0,0   | 100,0 | 672                                                                               |       |  |  |
| Quatrième                                | 32,7                                       | 23,3                                         | 56,0                                           | 1 929                                                                                                | 55,6                                                                  | 0,0                                            | 0,0           | 19,9                                                        | 4,5                                                    | 0,0                                                    | 20,0   | 0,0   | 100,0 | 1 081                                                                             |       |  |  |
| Le plus élevé                            | 72,7                                       | 12,8                                         | 85,5                                           | 1 767                                                                                                | 83,0                                                                  | 0,0                                            | 0,0           | 11,1                                                        | 0,7                                                    | 0,0                                                    | 5,1    | 0,0   | 100,0 | 1 510                                                                             |       |  |  |
| Ensemble                                 | 26,4                                       | 22,2                                         | 48,5                                           | 8 380                                                                                                | 56,2                                                                  | 0,0                                            | 0,0           | 15,0                                                        | 3,2                                                    | 0,0                                                    | 25,6   | 0,0   | 100,0 | 4 066                                                                             |       |  |  |

Note : Les valeurs entre parenthèses sont basées sur 25-49 cas non pondérés.

<sup>1</sup> Comprend le savon ou un produit nettoyant en morceau, liquide, en poudre ou sous forme de pâte. Cette colonne inclut les ménages ayant du savon et de l'eau seulement ainsi que ceux qui ont du savon et de l'eau et un autre produit nettoyant.

<sup>2</sup> Les produits nettoyants autres que le savon comprennent des produits disponibles localement comme la cendre, la boue ou le sable.

<sup>3</sup> Y compris les ménages disposant de savon seulement ainsi que ceux ayant du savon et un autre produit nettoyant.

**Tableau 2.8 Population des ménages par âge, sexe et milieu de résidence**

Répartition (en%) de la population de fait des ménages par groupes d'âges quinquennaux et par certains groupes d'âges, selon le sexe et le milieu de résidence, EDS Continue Sénégal 2017

| Groupe d'âge                                  | Urbain |        |          | Rural  |        |          | Ensemble |        |          |
|-----------------------------------------------|--------|--------|----------|--------|--------|----------|----------|--------|----------|
|                                               | Homme  | Femme  | Ensemble | Homme  | Femme  | Ensemble | Homme    | Femme  | Ensemble |
| <b>Groupes d'âges quinquennaux</b>            |        |        |          |        |        |          |          |        |          |
| <5                                            | 13,5   | 12,0   | 12,7     | 19,8   | 16,2   | 17,9     | 17,0     | 14,3   | 15,6     |
| 5-9                                           | 13,3   | 12,8   | 13,1     | 18,4   | 16,5   | 17,4     | 16,1     | 14,8   | 15,4     |
| 10-14                                         | 12,2   | 11,4   | 11,8     | 14,9   | 13,8   | 14,3     | 13,7     | 12,8   | 13,2     |
| 15-19                                         | 10,2   | 10,7   | 10,5     | 10,6   | 9,2    | 9,9      | 10,4     | 9,9    | 10,1     |
| 20-24                                         | 9,6    | 9,2    | 9,4      | 6,7    | 7,5    | 7,1      | 8,0      | 8,3    | 8,1      |
| 25-29                                         | 8,6    | 8,4    | 8,5      | 4,4    | 6,7    | 5,7      | 6,3      | 7,5    | 6,9      |
| 30-34                                         | 6,7    | 7,4    | 7,1      | 4,4    | 6,2    | 5,4      | 5,4      | 6,8    | 6,1      |
| 35-39                                         | 5,8    | 5,7    | 5,8      | 3,9    | 4,5    | 4,2      | 4,8      | 5,1    | 4,9      |
| 40-44                                         | 4,5    | 4,8    | 4,6      | 3,1    | 3,7    | 3,5      | 3,7      | 4,2    | 4,0      |
| 45-49                                         | 3,5    | 3,6    | 3,5      | 2,8    | 2,4    | 2,6      | 3,1      | 2,9    | 3,0      |
| 50-54                                         | 2,9    | 4,3    | 3,6      | 2,2    | 4,0    | 3,2      | 2,5      | 4,1    | 3,4      |
| 55-59                                         | 2,5    | 3,1    | 2,8      | 1,9    | 2,9    | 2,4      | 2,2      | 3,0    | 2,6      |
| 60-64                                         | 2,7    | 2,2    | 2,4      | 2,2    | 1,9    | 2,1      | 2,4      | 2,0    | 2,2      |
| 65-69                                         | 1,7    | 1,6    | 1,7      | 1,7    | 1,5    | 1,6      | 1,7      | 1,6    | 1,6      |
| 70-74                                         | 1,0    | 1,2    | 1,1      | 1,3    | 1,2    | 1,2      | 1,2      | 1,2    | 1,2      |
| 75-79                                         | 0,6    | 0,6    | 0,6      | 0,8    | 0,7    | 0,7      | 0,7      | 0,7    | 0,7      |
| 80 +                                          | 0,7    | 0,9    | 0,8      | 0,9    | 0,8    | 0,9      | 0,8      | 0,8    | 0,8      |
| Ne sait pas/manquant                          | 0,0    | 0,0    | 0,0      | 0,0    | 0,0    | 0,0      | 0,0      | 0,0    | 0,0      |
| Total                                         | 100,0  | 100,0  | 100,0    | 100,0  | 100,0  | 100,0    | 100,0    | 100,0  | 100,0    |
| <b>Groupe d'âges dépendants</b>               |        |        |          |        |        |          |          |        |          |
| 0-14                                          | 39,0   | 36,2   | 37,6     | 53,1   | 46,5   | 49,6     | 46,8     | 41,9   | 44,2     |
| 15-64                                         | 56,9   | 59,5   | 58,2     | 42,2   | 49,3   | 45,9     | 48,8     | 53,8   | 51,5     |
| 65+                                           | 4,1    | 4,3    | 4,2      | 4,7    | 4,2    | 4,5      | 4,4      | 4,3    | 4,3      |
| Ne sait pas/Manquant                          | 0,0    | 0,0    | 0,0      | 0,0    | 0,0    | 0,0      | 0,0      | 0,0    | 0,0      |
| Total                                         | 100,0  | 100,0  | 100,0    | 100,0  | 100,0  | 100,0    | 100,0    | 100,0  | 100,0    |
| <b>Populations des enfants et des adultes</b> |        |        |          |        |        |          |          |        |          |
| 0-17                                          | 45,1   | 42,6   | 43,8     | 60,0   | 52,1   | 55,8     | 53,3     | 47,9   | 50,4     |
| 18+                                           | 54,9   | 57,4   | 56,2     | 40,0   | 47,8   | 44,2     | 46,7     | 52,1   | 49,6     |
| Ne sait pas/Manquant                          | 0,0    | 0,0    | 0,0      | 0,0    | 0,0    | 0,0      | 0,0      | 0,0    | 0,0      |
| Total                                         | 100,0  | 100,0  | 100,0    | 100,0  | 100,0  | 100,0    | 100,0    | 100,0  | 100,0    |
| Adolescents 10-19                             | 22,4   | 22,2   | 22,3     | 25,4   | 23,1   | 24,2     | 24,1     | 22,7   | 23,3     |
| Effectif d'enquêté(e)s                        | 15 545 | 17 256 | 32 801   | 18 916 | 21 498 | 40 413   | 34 461   | 38 754 | 73 215   |

**Tableau 2.9 Composition des ménages**

Répartition (en %) des ménages par sexe du chef de ménage et par taille du ménage ; Taille moyenne des ménages ; pourcentage de ménages avec des orphelins et des enfants de moins de 18 ans vivant sans leur parent, selon le milieu de résidence, selon le milieu de résidence, EDS Continue Sénégal 2017

| Caractéristique                                                                                              | Résidence |       |          |
|--------------------------------------------------------------------------------------------------------------|-----------|-------|----------|
|                                                                                                              | Urbain    | Rural | Ensemble |
| <b>Chef de ménage</b>                                                                                        |           |       |          |
| Homme                                                                                                        | 64,2      | 75,5  | 69,7     |
| Femme                                                                                                        | 35,8      | 24,5  | 30,3     |
| Total                                                                                                        | 100,0     | 100,0 | 100,0    |
| <b>Nombre de membres habituels</b>                                                                           |           |       |          |
| 1                                                                                                            | 10,4      | 3,2   | 6,9      |
| 2                                                                                                            | 6,7       | 2,6   | 4,7      |
| 3                                                                                                            | 9,4       | 3,9   | 6,8      |
| 4                                                                                                            | 7,6       | 5,4   | 6,5      |
| 5                                                                                                            | 10,1      | 7,7   | 8,9      |
| 6                                                                                                            | 8,5       | 9,2   | 8,9      |
| 7                                                                                                            | 7,8       | 10,4  | 9,1      |
| 8                                                                                                            | 5,9       | 7,9   | 6,9      |
| 9+                                                                                                           | 33,5      | 49,7  | 41,3     |
| Total                                                                                                        | 100,0     | 100,0 | 100,0    |
| Taille moyenne du ménage                                                                                     | 7,5       | 9,9   | 8,7      |
| <b>Pourcentage de ménages avec des orphelins et des enfants de moins de 18 ans vivant sans leurs parents</b> |           |       |          |
| Orphelin double                                                                                              | 0,7       | 1,4   | 1,1      |
| Orphelin simple <sup>1</sup>                                                                                 | 10,5      | 16,9  | 13,6     |
| Enfants vivant sans leur parent <sup>2</sup>                                                                 | 29,7      | 42,1  | 35,7     |
| Enfant orphelin et/ou enfant vivant sans leurs parents                                                       | 33,4      | 47,5  | 40,2     |
| Effectif de ménages                                                                                          | 4 335     | 4 045 | 8 380    |

Note : Le tableau est basé sur la population de droit des ménages, c'est-à-dire les résidents habituels.

<sup>1</sup> Comprend les enfants dont l'un des parents est décédé et dont l'état de survie de l'autre est inconnu.

<sup>2</sup> Les enfants vivant sans leur parent sont les enfants de moins de 18 ans qui vivent dans un ménage dans lequel il n'y a ni leur père, ni leur mère, et dont le père et/ou la mère sont en vie.

**Tableau 2.10.1 Niveau d'instruction de la population des ménages: Femme**

Répartition (en %) de la population de fait des femmes des ménages âgées de six ans et plus, en fonction du plus haut niveau d'instruction atteint ou achevé et nombre médian d'années complétées, selon certaines caractéristiques sociodémographiques, EDS Continue Sénégal 2017

| Caractéristique sociodémographique       | Aucun | Primaire incomplet | Primaire complet <sup>1</sup> | Secondaire incomplet | Secondaire complet <sup>2</sup> | Supérieur | Ne sait pas/<br>manquant | Total | Effectif | Nombre médian d'années complétées |
|------------------------------------------|-------|--------------------|-------------------------------|----------------------|---------------------------------|-----------|--------------------------|-------|----------|-----------------------------------|
| <b>Groupe d'âges</b>                     |       |                    |                               |                      |                                 |           |                          |       |          |                                   |
| 6-9                                      | 45,1  | 54,7               | 0,0                           | 0,1                  | 0,0                             | 0,0       | 0,1                      | 100,0 | 4 726    | 0,0                               |
| 10-14                                    | 26,4  | 60,2               | 2,9                           | 10,3                 | 0,0                             | 0,0       | 0,3                      | 100,0 | 4 948    | 2,4                               |
| 15-19                                    | 28,1  | 20,2               | 3,4                           | 47,6                 | 0,1                             | 0,2       | 0,4                      | 100,0 | 3 839    | 5,2                               |
| 20-24                                    | 36,2  | 16,9               | 2,0                           | 36,0                 | 2,5                             | 5,6       | 0,7                      | 100,0 | 3 209    | 4,6                               |
| 25-29                                    | 49,3  | 20,6               | 1,9                           | 18,0                 | 1,6                             | 7,5       | 1,1                      | 100,0 | 2 897    | 0,0                               |
| 30-34                                    | 58,6  | 20,1               | 2,4                           | 10,7                 | 0,6                             | 6,9       | 0,7                      | 100,0 | 2 619    | 0,0                               |
| 35-39                                    | 61,9  | 21,5               | 3,3                           | 8,1                  | 0,4                             | 3,4       | 1,4                      | 100,0 | 1 961    | 0,0                               |
| 40-44                                    | 63,9  | 18,7               | 3,5                           | 9,3                  | 0,6                             | 3,0       | 1,1                      | 100,0 | 1 635    | 0,0                               |
| 45-49                                    | 67,8  | 15,4               | 2,6                           | 8,9                  | 2,3                             | 2,0       | 0,9                      | 100,0 | 1 142    | 0,0                               |
| 50-54                                    | 77,1  | 8,8                | 3,6                           | 7,0                  | 0,9                             | 1,8       | 0,8                      | 100,0 | 1 600    | 0,0                               |
| 55-59                                    | 79,3  | 9,8                | 2,7                           | 6,1                  | 1,1                             | 0,5       | 0,5                      | 100,0 | 1 156    | 0,0                               |
| 60-64                                    | 81,7  | 6,9                | 4,3                           | 5,9                  | 0,0                             | 0,7       | 0,5                      | 100,0 | 793      | 0,0                               |
| 65+                                      | 92,7  | 3,0                | 0,9                           | 2,6                  | 0,2                             | 0,5       | 0,0                      | 100,0 | 1 652    | 0,0                               |
| Ne sait pas/<br>manquant                 | *     | *                  | *                             | *                    | *                               | *         | *                        | 100,0 | 10       | *                                 |
| <b>Résidence</b>                         |       |                    |                               |                      |                                 |           |                          |       |          |                                   |
| Urbain                                   | 32,8  | 33,8               | 3,4                           | 23,2                 | 1,3                             | 4,7       | 0,9                      | 100,0 | 14 817   | 2,9                               |
| Rural                                    | 64,2  | 24,6               | 1,4                           | 8,9                  | 0,2                             | 0,5       | 0,4                      | 100,0 | 17 371   | 0,0                               |
| <b>Région</b>                            |       |                    |                               |                      |                                 |           |                          |       |          |                                   |
| Dakar                                    | 27,0  | 34,1               | 4,5                           | 24,6                 | 1,7                             | 7,0       | 1,1                      | 100,0 | 7 942    | 4,0                               |
| Ziguinchor                               | 31,6  | 34,7               | 3,6                           | 26,8                 | 0,8                             | 1,8       | 0,6                      | 100,0 | 1 198    | 2,7                               |
| Diourbel                                 | 73,0  | 18,8               | 0,7                           | 6,2                  | 0,2                             | 0,7       | 0,3                      | 100,0 | 3 830    | 0,0                               |
| Saint-Louis                              | 46,6  | 32,4               | 2,5                           | 16,3                 | 0,3                             | 1,3       | 0,5                      | 100,0 | 2 101    | 0,0                               |
| Tambacounda                              | 62,7  | 27,0               | 1,4                           | 7,6                  | 0,2                             | 0,4       | 0,7                      | 100,0 | 1 692    | 0,0                               |
| Kaolack                                  | 58,4  | 23,8               | 1,1                           | 15,3                 | 0,2                             | 0,9       | 0,4                      | 100,0 | 2 145    | 0,0                               |
| Thiès                                    | 45,0  | 33,6               | 1,5                           | 17,1                 | 0,7                             | 1,6       | 0,5                      | 100,0 | 4 137    | 0,4                               |
| Louga                                    | 64,3  | 24,2               | 1,7                           | 8,8                  | 0,2                             | 0,6       | 0,4                      | 100,0 | 2 091    | 0,0                               |
| Fatick                                   | 48,5  | 30,0               | 1,2                           | 18,5                 | 0,5                             | 1,0       | 0,3                      | 100,0 | 1 659    | 0,0                               |
| Kolda                                    | 60,2  | 28,8               | 1,1                           | 9,0                  | 0,2                             | 0,5       | 0,2                      | 100,0 | 1 475    | 0,0                               |
| Matam                                    | 58,9  | 25,7               | 4,2                           | 9,8                  | 0,5                             | 0,3       | 0,6                      | 100,0 | 1 255    | 0,0                               |
| Kaffrine                                 | 75,8  | 18,5               | 0,4                           | 4,4                  | 0,1                             | 0,1       | 0,7                      | 100,0 | 1 339    | 0,0                               |
| Kédougou                                 | 54,5  | 31,5               | 1,7                           | 11,5                 | 0,1                             | 0,2       | 0,5                      | 100,0 | 322      | 0,0                               |
| Sédhiou                                  | 56,7  | 28,8               | 1,9                           | 11,7                 | 0,3                             | 0,4       | 0,3                      | 100,0 | 1 002    | 0,0                               |
| <b>Quintiles de bien-être économique</b> |       |                    |                               |                      |                                 |           |                          |       |          |                                   |
| Le plus bas                              | 71,3  | 22,2               | 1,0                           | 5,1                  | 0,0                             | 0,1       | 0,3                      | 100,0 | 5 941    | 0,0                               |
| Second                                   | 62,5  | 26,6               | 1,3                           | 9,1                  | 0,1                             | 0,2       | 0,2                      | 100,0 | 6 310    | 0,0                               |
| Moyen                                    | 53,8  | 28,7               | 2,0                           | 14,1                 | 0,3                             | 0,5       | 0,6                      | 100,0 | 6 436    | 0,0                               |
| Quatrième                                | 41,3  | 33,4               | 3,1                           | 19,0                 | 0,5                             | 1,8       | 0,8                      | 100,0 | 6 520    | 1,3                               |
| Le plus élevé                            | 24,1  | 32,2               | 3,9                           | 28,0                 | 2,3                             | 8,6       | 0,9                      | 100,0 | 6 981    | 4,5                               |
| Ensemble                                 | 49,7  | 28,8               | 2,3                           | 15,5                 | 0,7                             | 2,4       | 0,6                      | 100,0 | 32 187   | 0,0                               |

Note : Un astérisque indique qu'une valeur est basée sur moins de 25 cas non pondérés et qu'elle a été supprimée.

<sup>1</sup> A achevé avec succès six classes du niveau primaire.<sup>2</sup> A achevé avec succès sept classes du niveau secondaire.



**Tableau 2.10.2 Niveau d'instruction de la population des ménages: Homme**

Répartition (en %) de la population de fait des hommes des ménages âgés de six ans et plus, en fonction du plus haut niveau d'instruction atteint ou achevé et nombre médian d'années complétées, selon certaines caractéristiques sociodémographiques, EDS Continue Sénégal 2017

| Caractéristique sociodémographique       | Aucun | Primaire incomplet | Primaire complet <sup>1</sup> | Secondaire incomplet | Secondaire complet <sup>2</sup> | Supérieur | Ne sait pas/<br>manquant | Total | Effectif | Nombre médian d'années complétées |
|------------------------------------------|-------|--------------------|-------------------------------|----------------------|---------------------------------|-----------|--------------------------|-------|----------|-----------------------------------|
| <b>Groupe d'âges</b>                     |       |                    |                               |                      |                                 |           |                          |       |          |                                   |
| 6-9                                      | 50,0  | 49,6               | 0,1                           | 0,3                  | 0,0                             | 0,0       | 0,1                      | 100,0 | 4 438    | 0,0                               |
| 10-14                                    | 30,1  | 57,3               | 2,6                           | 9,7                  | 0,0                             | 0,0       | 0,4                      | 100,0 | 4 708    | 2,2                               |
| 15-19                                    | 30,8  | 18,4               | 3,1                           | 46,0                 | 0,2                             | 0,6       | 1,0                      | 100,0 | 3 585    | 5,1                               |
| 20-24                                    | 35,1  | 14,0               | 1,5                           | 36,9                 | 2,7                             | 8,0       | 1,8                      | 100,0 | 2 746    | 5,0                               |
| 25-29                                    | 35,7  | 19,4               | 2,5                           | 22,2                 | 1,9                             | 15,4      | 2,9                      | 100,0 | 2 179    | 4,5                               |
| 30-34                                    | 46,8  | 22,8               | 3,2                           | 14,4                 | 2,6                             | 8,0       | 2,3                      | 100,0 | 1 866    | 1,5                               |
| 35-39                                    | 48,0  | 23,3               | 4,3                           | 12,8                 | 1,9                             | 7,0       | 2,7                      | 100,0 | 1 644    | 0,0                               |
| 40-44                                    | 48,5  | 19,8               | 5,1                           | 14,9                 | 2,6                             | 6,3       | 2,8                      | 100,0 | 1 288    | 0,0                               |
| 45-49                                    | 53,9  | 14,6               | 4,9                           | 14,2                 | 3,3                             | 6,1       | 3,0                      | 100,0 | 1 057    | 0,0                               |
| 50-54                                    | 61,5  | 10,6               | 2,0                           | 14,6                 | 2,5                             | 5,6       | 3,3                      | 100,0 | 865      | 0,0                               |
| 55-59                                    | 58,1  | 12,0               | 4,6                           | 14,9                 | 3,0                             | 5,4       | 2,0                      | 100,0 | 746      | 0,0                               |
| 60-64                                    | 64,1  | 9,3                | 3,6                           | 11,1                 | 2,6                             | 6,1       | 3,2                      | 100,0 | 843      | 0,0                               |
| 65+                                      | 79,9  | 4,9                | 2,6                           | 6,1                  | 1,0                             | 3,0       | 2,5                      | 100,0 | 1 523    | 0,0                               |
| Ne sait pas/<br>manquant                 | *     | *                  | *                             | *                    | *                               | *         | *                        | 100,0 | 6        | *                                 |
| <b>Résidence</b>                         |       |                    |                               |                      |                                 |           |                          |       |          |                                   |
| Urbain                                   | 27,3  | 32,7               | 3,7                           | 24,5                 | 2,3                             | 7,4       | 2,1                      | 100,0 | 13 040   | 4,0                               |
| Rural                                    | 58,8  | 25,3               | 1,5                           | 11,5                 | 0,4                             | 1,4       | 1,0                      | 100,0 | 14 454   | 0,0                               |
| <b>Région</b>                            |       |                    |                               |                      |                                 |           |                          |       |          |                                   |
| Dakar                                    | 22,6  | 31,2               | 4,8                           | 26,2                 | 2,7                             | 10,1      | 2,4                      | 100,0 | 7 135    | 4,6                               |
| Ziguinchor                               | 17,8  | 33,4               | 4,6                           | 34,1                 | 1,7                             | 5,4       | 3,1                      | 100,0 | 1 230    | 4,7                               |
| Diourbel                                 | 70,2  | 19,4               | 0,7                           | 7,2                  | 0,3                             | 1,7       | 0,6                      | 100,0 | 2 762    | 0,0                               |
| Saint-Louis                              | 46,4  | 31,0               | 1,9                           | 16,2                 | 0,8                             | 2,7       | 0,9                      | 100,0 | 1 729    | 0,1                               |
| Tambacounda                              | 59,4  | 25,8               | 1,4                           | 9,9                  | 0,8                             | 1,1       | 1,5                      | 100,0 | 1 433    | 0,0                               |
| Kaolack                                  | 49,6  | 27,5               | 1,7                           | 16,7                 | 0,7                             | 2,2       | 1,6                      | 100,0 | 1 706    | 0,0                               |
| Thiès                                    | 40,7  | 33,4               | 2,3                           | 17,7                 | 1,3                             | 3,2       | 1,4                      | 100,0 | 3 840    | 1,1                               |
| Louga                                    | 66,9  | 20,1               | 1,3                           | 9,6                  | 0,4                             | 1,0       | 0,7                      | 100,0 | 1 642    | 0,0                               |
| Fatick                                   | 40,6  | 33,7               | 0,8                           | 20,2                 | 0,9                             | 2,7       | 1,0                      | 100,0 | 1 458    | 0,8                               |
| Kolda                                    | 49,4  | 33,8               | 1,3                           | 12,3                 | 0,6                             | 1,8       | 0,9                      | 100,0 | 1 325    | 0,0                               |
| Matam                                    | 62,6  | 24,8               | 2,6                           | 7,1                  | 0,4                             | 1,4       | 1,1                      | 100,0 | 990      | 0,0                               |
| Kaffrine                                 | 75,5  | 16,1               | 0,3                           | 5,8                  | 0,1                             | 0,3       | 1,9                      | 100,0 | 1 045    | 0,0                               |
| Kédougou                                 | 38,5  | 37,6               | 2,1                           | 17,1                 | 1,3                             | 1,7       | 1,8                      | 100,0 | 275      | 0,5                               |
| Sédhiou                                  | 40,2  | 32,7               | 2,9                           | 20,5                 | 1,0                             | 1,3       | 1,4                      | 100,0 | 924      | 0,8                               |
| <b>Quintiles de bien-être économique</b> |       |                    |                               |                      |                                 |           |                          |       |          |                                   |
| Le plus bas                              | 66,1  | 23,1               | 1,3                           | 7,9                  | 0,2                             | 0,4       | 1,0                      | 100,0 | 5 285    | 0,0                               |
| Second                                   | 56,6  | 27,0               | 1,5                           | 12,3                 | 0,5                             | 0,9       | 1,3                      | 100,0 | 5 341    | 0,0                               |
| Moyen                                    | 46,2  | 30,8               | 2,1                           | 16,5                 | 0,7                             | 2,3       | 1,4                      | 100,0 | 5 519    | 0,0                               |
| Quatrième                                | 34,6  | 34,3               | 3,5                           | 20,0                 | 1,1                             | 4,5       | 2,0                      | 100,0 | 5 748    | 2,4                               |
| Le plus élevé                            | 18,0  | 28,3               | 4,2                           | 30,8                 | 3,8                             | 12,9      | 2,0                      | 100,0 | 5 600    | 5,4                               |
| Ensemble                                 | 43,9  | 28,8               | 2,5                           | 17,7                 | 1,3                             | 4,3       | 1,6                      | 100,0 | 27 494   | 0,5                               |

Note : Un astérisque indique qu'une valeur est basée sur moins de 25 cas non pondérés et qu'elle a été supprimée.

<sup>1</sup> A achevé avec succès six classes du niveau primaire.

<sup>2</sup> A achevé avec succès sept classes du niveau secondaire.

**Tableau 2.11 Taux de fréquentation scolaire**

Taux net de fréquentation scolaire (TNF) et taux brut de fréquentation scolaire (TBF) de la population de fait des ménages, par sexe et niveau d'études, et indice de parité entre les genres selon certaines caractéristiques socioéconomiques, EDS Continue Sénégal 2017

| Caractéristique sociodémographique       | Taux net de fréquentation scolaire <sup>1</sup> |       |          |                                                | Taux brut de fréquentation scolaire <sup>2</sup> |       |          |                                                |
|------------------------------------------|-------------------------------------------------|-------|----------|------------------------------------------------|--------------------------------------------------|-------|----------|------------------------------------------------|
|                                          | Homme                                           | Femme | Ensemble | Indice de parité entre les genres <sup>3</sup> | Homme                                            | Femme | Ensemble | Indice de parité entre les genres <sup>3</sup> |
| <b>NIVEAU PRIMAIRE</b>                   |                                                 |       |          |                                                |                                                  |       |          |                                                |
| <b>Résidence</b>                         |                                                 |       |          |                                                |                                                  |       |          |                                                |
| Urbain                                   | 69,8                                            | 74,9  | 72,5     | 1,07                                           | 100,2                                            | 104,8 | 102,6    | 1,05                                           |
| Rural                                    | 40,0                                            | 44,1  | 42,1     | 1,10                                           | 64,8                                             | 68,8  | 66,9     | 1,06                                           |
| <b>Région</b>                            |                                                 |       |          |                                                |                                                  |       |          |                                                |
| Dakar                                    | 76,1                                            | 81,0  | 78,7     | 1,06                                           | 105,2                                            | 108,2 | 106,8    | 1,03                                           |
| Ziguinchor                               | 80,0                                            | 81,8  | 80,8     | 1,02                                           | 117,1                                            | 121,5 | 119,2    | 1,04                                           |
| Diourbel                                 | 25,4                                            | 27,4  | 26,5     | 1,08                                           | 49,6                                             | 47,5  | 48,5     | 0,96                                           |
| Saint-Louis                              | 47,6                                            | 62,0  | 55,3     | 1,30                                           | 73,8                                             | 89,3  | 82,1     | 1,21                                           |
| Tambacounda                              | 41,0                                            | 47,9  | 44,4     | 1,17                                           | 59,1                                             | 69,5  | 64,3     | 1,18                                           |
| Kaolack                                  | 41,5                                            | 44,1  | 42,8     | 1,06                                           | 69,2                                             | 73,5  | 71,3     | 1,06                                           |
| Thiès                                    | 60,0                                            | 64,0  | 62,0     | 1,07                                           | 89,6                                             | 92,4  | 91,0     | 1,03                                           |
| Louga                                    | 31,6                                            | 41,6  | 36,8     | 1,31                                           | 52,2                                             | 71,1  | 62,0     | 1,36                                           |
| Fatick                                   | 56,9                                            | 63,0  | 60,0     | 1,11                                           | 90,2                                             | 95,0  | 92,6     | 1,05                                           |
| Kolda                                    | 56,5                                            | 52,5  | 54,5     | 0,93                                           | 86,8                                             | 79,4  | 83,1     | 0,92                                           |
| Matam                                    | 38,3                                            | 46,2  | 42,4     | 1,21                                           | 56,1                                             | 68,1  | 62,3     | 1,21                                           |
| Kaffrine                                 | 23,4                                            | 30,2  | 27,0     | 1,29                                           | 41,8                                             | 50,5  | 46,4     | 1,21                                           |
| Kédougou                                 | 62,4                                            | 62,8  | 62,6     | 1,01                                           | 86,6                                             | 85,3  | 85,9     | 0,98                                           |
| Sédhiou                                  | 59,9                                            | 58,0  | 58,9     | 0,97                                           | 97,1                                             | 92,3  | 94,7     | 0,95                                           |
| <b>Quintiles de bien-être économique</b> |                                                 |       |          |                                                |                                                  |       |          |                                                |
| Le plus bas                              | 35,8                                            | 36,3  | 36,1     | 1,01                                           | 56,8                                             | 58,4  | 57,6     | 1,03                                           |
| Second                                   | 42,2                                            | 48,1  | 45,2     | 1,14                                           | 70,9                                             | 75,3  | 73,2     | 1,06                                           |
| Moyen                                    | 52,3                                            | 56,7  | 54,6     | 1,08                                           | 82,6                                             | 86,0  | 84,3     | 1,04                                           |
| Quatrième                                | 61,9                                            | 67,4  | 64,8     | 1,09                                           | 91,8                                             | 96,7  | 94,4     | 1,05                                           |
| Le plus élevé                            | 75,4                                            | 80,5  | 78,1     | 1,07                                           | 101,0                                            | 106,5 | 103,9    | 1,06                                           |
| Ensemble                                 | 51,4                                            | 56,0  | 53,8     | 1,09                                           | 78,3                                             | 82,7  | 80,6     | 1,06                                           |
| <b>NIVEAU SECONDAIRE</b>                 |                                                 |       |          |                                                |                                                  |       |          |                                                |
| <b>Résidence</b>                         |                                                 |       |          |                                                |                                                  |       |          |                                                |
| Urbain                                   | 37,2                                            | 42,8  | 40,1     | 1,15                                           | 92,9                                             | 97,0  | 95,0     | 1,04                                           |
| Rural                                    | 15,2                                            | 15,7  | 15,5     | 1,03                                           | 41,1                                             | 37,0  | 39,1     | 0,90                                           |
| <b>Région</b>                            |                                                 |       |          |                                                |                                                  |       |          |                                                |
| Dakar                                    | 44,4                                            | 48,0  | 46,2     | 1,08                                           | 98,7                                             | 102,2 | 100,5    | 1,04                                           |
| Ziguinchor                               | 41,7                                            | 39,6  | 40,8     | 0,95                                           | 107,1                                            | 106,9 | 107,0    | 1,00                                           |
| Diourbel                                 | 8,3                                             | 8,6   | 8,4      | 1,03                                           | 27,4                                             | 25,4  | 26,4     | 0,93                                           |
| Saint-Louis                              | 21,1                                            | 27,7  | 24,4     | 1,31                                           | 59,6                                             | 70,2  | 64,9     | 1,18                                           |
| Tambacounda                              | 14,7                                            | 11,4  | 13,0     | 0,78                                           | 34,3                                             | 26,8  | 30,5     | 0,78                                           |
| Kaolack                                  | 24,2                                            | 23,6  | 23,9     | 0,97                                           | 64,4                                             | 67,4  | 66,0     | 1,05                                           |
| Thiès                                    | 19,1                                            | 30,5  | 24,7     | 1,59                                           | 65,5                                             | 70,9  | 68,2     | 1,08                                           |
| Louga                                    | 13,8                                            | 16,0  | 15,0     | 1,15                                           | 40,2                                             | 38,1  | 39,1     | 0,95                                           |
| Fatick                                   | 27,9                                            | 35,8  | 31,8     | 1,28                                           | 81,8                                             | 86,9  | 84,3     | 1,06                                           |
| Kolda                                    | 19,1                                            | 16,4  | 17,7     | 0,86                                           | 39,6                                             | 31,0  | 35,3     | 0,78                                           |
| Matam                                    | 15,4                                            | 27,8  | 21,9     | 1,81                                           | 30,8                                             | 51,5  | 41,7     | 1,67                                           |
| Kaffrine                                 | 10,6                                            | 10,7  | 10,7     | 1,01                                           | 23,8                                             | 17,2  | 20,3     | 0,72                                           |
| Kédougou                                 | 28,5                                            | 21,3  | 24,7     | 0,75                                           | 61,4                                             | 38,5  | 49,3     | 0,63                                           |
| Sédhiou                                  | 23,4                                            | 19,2  | 21,4     | 0,82                                           | 66,3                                             | 42,6  | 54,9     | 0,64                                           |
| <b>Quintiles de bien-être économique</b> |                                                 |       |          |                                                |                                                  |       |          |                                                |
| Le plus bas                              | 11,9                                            | 10,0  | 11,0     | 0,84                                           | 29,3                                             | 19,9  | 24,6     | 0,68                                           |
| Second                                   | 15,1                                            | 14,9  | 15,0     | 0,98                                           | 43,3                                             | 37,9  | 40,7     | 0,87                                           |
| Moyen                                    | 19,5                                            | 25,2  | 22,3     | 1,29                                           | 60,3                                             | 63,8  | 62,0     | 1,06                                           |
| Quatrième                                | 29,1                                            | 34,0  | 31,8     | 1,17                                           | 76,4                                             | 76,0  | 76,2     | 0,99                                           |
| Le plus élevé                            | 52,3                                            | 54,4  | 53,4     | 1,04                                           | 116,4                                            | 120,2 | 118,4    | 1,03                                           |
| Ensemble                                 | 24,3                                            | 27,3  | 25,8     | 1,12                                           | 62,6                                             | 62,7  | 62,7     | 1,00                                           |

<sup>1</sup> Le taux net de fréquentation scolaire (TNF) pour le niveau primaire est le pourcentage de la population d'âge officiel de fréquentation du niveau primaire (6-11 ans) qui fréquente l'école primaire. Le taux net de fréquentation scolaire pour le niveau secondaire est le pourcentage de la population d'âge officiel de fréquentation du niveau secondaire (12-18 ans) qui fréquente l'école secondaire. Par définition le taux net de fréquentation ne peut excéder 100 %.

<sup>2</sup> Le taux brut de fréquentation scolaire (TBF) au niveau primaire est le nombre total d'élèves du niveau primaire, exprimé en pourcentage de la population d'âge officiel de fréquentation du niveau primaire. Le taux brut de fréquentation scolaire au niveau secondaire est le nombre total d'élèves du niveau secondaire, exprimé en pourcentage de la population d'âge officiel de fréquentation du niveau secondaire. S'il y a pour un niveau donné un nombre important d'élèves plus âgés ou plus jeunes que l'âge officiel pour ce niveau, le TBF peut excéder 100 %.

<sup>3</sup> L'indice de parité entre les genres au niveau primaire est le ratio du TBF au niveau primaire des filles sur le TBF des garçons.

**Tableau 2.12 Connaissance d'un programme de transferts sociaux**

Pourcentage de ménages connaissant un programme de transferts sociaux, EDS Continue Sénégal 2017

| Caractéristiques<br>sociodémographiques       | Programme de transferts sociaux    |                   |                              |                                         |                                                    | Au moins un<br>programme | Effectif de<br>ménages |
|-----------------------------------------------|------------------------------------|-------------------|------------------------------|-----------------------------------------|----------------------------------------------------|--------------------------|------------------------|
|                                               | Bourse de<br>sécurité<br>familiale | Bourse<br>d'étude | Autre transfert<br>de l'Etat | Programme<br>de structure<br>privée/ONG | Tout autre<br>programme<br>de support<br>extérieur |                          |                        |
| <b>Sexe du chef de ménage</b>                 |                                    |                   |                              |                                         |                                                    |                          |                        |
| Masculin                                      | 91,1                               | 53,4              | 40,2                         | 35,8                                    | 15,9                                               | 93,1                     | 5 837                  |
| Féminin                                       | 90,0                               | 54,6              | 36,6                         | 30,7                                    | 13,7                                               | 92,7                     | 2 543                  |
| <b>Age du chef de ménage</b>                  |                                    |                   |                              |                                         |                                                    |                          |                        |
| 15-19                                         | *                                  | *                 | *                            | *                                       | *                                                  | *                        | 19                     |
| 20-24                                         | 75,6                               | 40,7              | 28,2                         | 21,5                                    | 10,2                                               | 77,9                     | 142                    |
| 25-29                                         | 81,7                               | 51,3              | 34,7                         | 33,7                                    | 15,5                                               | 86,5                     | 297                    |
| 30-34                                         | 88,5                               | 49,7              | 33,1                         | 34,2                                    | 12,8                                               | 91,5                     | 614                    |
| 35-39                                         | 87,5                               | 50,1              | 35,6                         | 30,4                                    | 15,0                                               | 89,8                     | 823                    |
| 40-44                                         | 88,4                               | 51,8              | 35,6                         | 33,5                                    | 14,0                                               | 92,3                     | 941                    |
| 45-49                                         | 90,5                               | 54,4              | 38,9                         | 34,5                                    | 14,9                                               | 92,7                     | 933                    |
| 50-54                                         | 93,1                               | 55,7              | 39,4                         | 34,4                                    | 15,8                                               | 94,8                     | 955                    |
| 55-59                                         | 94,0                               | 57,6              | 44,5                         | 37,7                                    | 14,0                                               | 95,7                     | 954                    |
| 60-64                                         | 93,3                               | 54,8              | 42,0                         | 36,1                                    | 17,2                                               | 94,0                     | 944                    |
| 65-69                                         | 93,8                               | 59,3              | 45,5                         | 36,1                                    | 16,7                                               | 95,6                     | 723                    |
| 70-74                                         | 92,2                               | 55,9              | 41,0                         | 34,9                                    | 14,5                                               | 93,7                     | 481                    |
| 75-79                                         | 92,5                               | 51,3              | 37,1                         | 29,4                                    | 16,6                                               | 95,5                     | 279                    |
| 80 +                                          | 93,3                               | 49,2              | 41,3                         | 35,2                                    | 21,4                                               | 93,6                     | 270                    |
| Ne sait pas/manquant                          | *                                  | *                 | *                            | *                                       | *                                                  | *                        | 5                      |
| <b>Résidence</b>                              |                                    |                   |                              |                                         |                                                    |                          |                        |
| Urbain                                        | 92,4                               | 60,4              | 39,9                         | 32,6                                    | 12,1                                               | 94,8                     | 4 335                  |
| Rural                                         | 89,1                               | 46,6              | 38,2                         | 36,0                                    | 18,5                                               | 90,9                     | 4 045                  |
| <b>Région</b>                                 |                                    |                   |                              |                                         |                                                    |                          |                        |
| Dakar                                         | 92,4                               | 57,0              | 36,2                         | 25,5                                    | 3,6                                                | 95,0                     | 2 528                  |
| Ziguinchor                                    | 97,7                               | 65,3              | 24,0                         | 37,6                                    | 24,2                                               | 98,3                     | 350                    |
| Diourbel                                      | 86,0                               | 47,7              | 36,9                         | 29,4                                    | 17,4                                               | 89,1                     | 838                    |
| Saint-Louis                                   | 81,8                               | 60,8              | 45,2                         | 42,6                                    | 23,0                                               | 84,9                     | 578                    |
| Tambacounda                                   | 95,5                               | 44,6              | 36,8                         | 47,4                                    | 18,0                                               | 96,5                     | 348                    |
| Kaolack                                       | 95,5                               | 60,4              | 31,0                         | 23,7                                    | 18,2                                               | 96,4                     | 524                    |
| Thiès                                         | 93,7                               | 44,2              | 39,8                         | 34,2                                    | 16,3                                               | 96,6                     | 1 030                  |
| Louga                                         | 77,7                               | 52,4              | 42,0                         | 39,6                                    | 22,5                                               | 81,0                     | 538                    |
| Fatick                                        | 97,3                               | 59,8              | 44,8                         | 45,7                                    | 32,2                                               | 98,7                     | 401                    |
| Kolda                                         | 99,9                               | 67,3              | 84,0                         | 68,1                                    | 27,7                                               | 99,9                     | 363                    |
| Matam                                         | 65,2                               | 37,7              | 29,3                         | 38,4                                    | 20,3                                               | 66,9                     | 274                    |
| Kaffrine                                      | 97,0                               | 47,6              | 44,3                         | 30,1                                    | 11,2                                               | 97,5                     | 301                    |
| Kédougou                                      | 90,7                               | 38,4              | 29,0                         | 51,6                                    | 14,1                                               | 92,7                     | 93                     |
| Sédhiou                                       | 98,8                               | 49,8              | 26,8                         | 32,1                                    | 19,0                                               | 99,2                     | 214                    |
| <b>Niveau d'instruction du chef de ménage</b> |                                    |                   |                              |                                         |                                                    |                          |                        |
| Aucun                                         | 89,2                               | 46,5              | 36,6                         | 31,5                                    | 14,9                                               | 91,2                     | 5 446                  |
| Primaire                                      | 93,6                               | 60,3              | 38,6                         | 31,6                                    | 13,7                                               | 95,5                     | 1 321                  |
| Moyen/Secondaire ou plus                      | 94,7                               | 74,1              | 49,6                         | 46,7                                    | 18,3                                               | 97,4                     | 1 474                  |
| NSP/Manquant                                  | 84,1                               | 57,8              | 33,6                         | 34,3                                    | 9,7                                                | 87,5                     | 140                    |
| <b>Quintiles de bien-être économique</b>      |                                    |                   |                              |                                         |                                                    |                          |                        |
| Le plus bas                                   | 90,0                               | 40,0              | 37,7                         | 36,9                                    | 16,8                                               | 91,1                     | 1 574                  |
| Second                                        | 89,2                               | 45,7              | 36,3                         | 35,1                                    | 17,6                                               | 91,2                     | 1 476                  |
| Moyen                                         | 90,6                               | 54,6              | 39,7                         | 33,0                                    | 18,9                                               | 92,1                     | 1 634                  |
| Quatrième                                     | 90,1                               | 56,3              | 38,8                         | 30,2                                    | 12,3                                               | 93,3                     | 1 929                  |
| Le plus élevé                                 | 93,6                               | 69,1              | 42,6                         | 36,6                                    | 11,5                                               | 96,4                     | 1 767                  |
| Ensemble                                      | 90,8                               | 53,7              | 39,1                         | 34,2                                    | 15,2                                               | 92,9                     | 8 380                  |

Note : Un astérisque indique qu'une valeur est basée sur moins de 25 cas non pondérés et qu'elle a été supprimée.

**Tableau 2.13 Support reçu par le biais d'un programme de transferts sociaux**

Pourcentage de ménages qui ont reçu ou dont un membre a reçu un support par le biais d'un programme de transferts sociaux, EDS Continue Sénégal 2017

| Caractéristiques sociodémographiques          | Programme de transferts sociaux |                |                           |                                   |                                           | Au moins un programme | Effectif de ménages |
|-----------------------------------------------|---------------------------------|----------------|---------------------------|-----------------------------------|-------------------------------------------|-----------------------|---------------------|
|                                               | Bourse de sécurité familiale    | Bourse d'étude | Autre transfert de l'Etat | Programme de structure privée/ONG | Tout autre programme de support extérieur |                       |                     |
| <b>Sexe du chef de ménage</b>                 |                                 |                |                           |                                   |                                           |                       |                     |
| Masculin                                      | 15,5                            | 3,6            | 3,6                       | 2,3                               | 0,6                                       | 22,6                  | 5 837               |
| Féminin                                       | 11,5                            | 4,7            | 3,3                       | 1,3                               | 0,2                                       | 19,3                  | 2 543               |
| <b>Âge du chef de ménage</b>                  |                                 |                |                           |                                   |                                           |                       |                     |
| 15-19                                         | *                               | *              | *                         | *                                 | *                                         | *                     | 19                  |
| 20-24                                         | 6,5                             | 6,0            | 1,2                       | 1,6                               | 1,6                                       | 15,9                  | 142                 |
| 25-29                                         | 4,7                             | 3,8            | 1,8                       | 0,7                               | 0,0                                       | 10,6                  | 297                 |
| 30-34                                         | 6,0                             | 2,7            | 2,0                       | 1,4                               | 0,1                                       | 11,8                  | 614                 |
| 35-39                                         | 9,2                             | 2,8            | 2,1                       | 1,2                               | 0,3                                       | 13,5                  | 823                 |
| 40-44                                         | 11,3                            | 2,0            | 1,8                       | 2,3                               | 0,3                                       | 16,1                  | 941                 |
| 45-49                                         | 13,4                            | 2,8            | 3,1                       | 2,4                               | 0,6                                       | 19,8                  | 933                 |
| 50-54                                         | 15,4                            | 4,8            | 3,0                       | 1,3                               | 0,8                                       | 23,1                  | 955                 |
| 55-59                                         | 17,6                            | 6,1            | 3,9                       | 2,9                               | 0,4                                       | 28,0                  | 954                 |
| 60-64                                         | 20,4                            | 5,5            | 4,6                       | 2,4                               | 0,5                                       | 29,9                  | 944                 |
| 65-69                                         | 17,5                            | 4,3            | 5,7                       | 2,2                               | 0,5                                       | 26,2                  | 723                 |
| 70-74                                         | 18,3                            | 4,6            | 7,0                       | 2,2                               | 0,5                                       | 27,3                  | 481                 |
| 75-79                                         | 19,1                            | 2,4            | 4,1                       | 2,7                               | 0,5                                       | 25,8                  | 279                 |
| 80 +                                          | 17,3                            | 3,8            | 4,9                       | 1,9                               | 0,4                                       | 25,5                  | 270                 |
| Ne sait pas/manquant                          | *                               | *              | *                         | *                                 | *                                         | *                     | 5                   |
| <b>Résidence</b>                              |                                 |                |                           |                                   |                                           |                       |                     |
| Urbain                                        | 8,8                             | 5,6            | 3,1                       | 1,0                               | 0,4                                       | 17,2                  | 4 335               |
| Rural                                         | 20,1                            | 2,1            | 3,9                       | 3,1                               | 0,5                                       | 26,4                  | 4 045               |
| <b>Région</b>                                 |                                 |                |                           |                                   |                                           |                       |                     |
| Dakar                                         | 5,5                             | 6,9            | 3,2                       | 0,5                               | 0,2                                       | 15,4                  | 2 528               |
| Ziguinchor                                    | 28,8                            | 3,9            | 0,7                       | 2,8                               | 3,2                                       | 35,1                  | 350                 |
| Diourbel                                      | 10,3                            | 3,8            | 4,7                       | 1,0                               | 0,0                                       | 17,7                  | 838                 |
| Saint-Louis                                   | 11,8                            | 3,0            | 1,2                       | 0,7                               | 0,0                                       | 15,6                  | 578                 |
| Tambacounda                                   | 27,3                            | 2,0            | 5,1                       | 5,9                               | 0,0                                       | 35,2                  | 348                 |
| Kaolack                                       | 19,9                            | 3,8            | 6,6                       | 3,8                               | 0,2                                       | 28,5                  | 524                 |
| Thiès                                         | 10,3                            | 3,3            | 3,2                       | 1,6                               | 0,5                                       | 17,3                  | 1 030               |
| Louga                                         | 7,0                             | 0,6            | 1,0                       | 1,5                               | 0,2                                       | 9,6                   | 538                 |
| Fatick                                        | 31,5                            | 4,3            | 5,9                       | 2,6                               | 1,9                                       | 40,3                  | 401                 |
| Kolda                                         | 36,7                            | 1,0            | 6,2                       | 6,9                               | 0,7                                       | 43,0                  | 363                 |
| Matam                                         | 9,8                             | 0,8            | 1,5                       | 4,2                               | 0,0                                       | 15,0                  | 274                 |
| Kaffrine                                      | 25,8                            | 0,4            | 4,3                       | 1,6                               | 0,1                                       | 30,3                  | 301                 |
| Kédougou                                      | 27,3                            | 0,8            | 7,2                       | 10,9                              | 0,3                                       | 36,8                  | 93                  |
| Sédhiou                                       | 30,7                            | 1,1            | 0,2                       | 2,8                               | 1,9                                       | 34,2                  | 214                 |
| <b>Niveau d'instruction du chef de ménage</b> |                                 |                |                           |                                   |                                           |                       |                     |
| Aucun                                         | 16,5                            | 2,8            | 3,7                       | 2,2                               | 0,3                                       | 22,9                  | 5 446               |
| Primaire                                      | 13,9                            | 3,8            | 3,1                       | 2,3                               | 0,7                                       | 20,9                  | 1 321               |
| Moyen/secondaire ou plus                      | 6,9                             | 8,5            | 2,8                       | 1,2                               | 0,8                                       | 18,5                  | 1 474               |
| NSP/manquant                                  | 7,1                             | 0,7            | 3,9                       | 1,0                               | 0,2                                       | 11,7                  | 140                 |
| <b>Quintiles de bien-être économique</b>      |                                 |                |                           |                                   |                                           |                       |                     |
| Le plus bas                                   | 29,0                            | 1,1            | 5,2                       | 4,3                               | 0,5                                       | 34,6                  | 1 574               |
| Second                                        | 22,0                            | 1,8            | 3,5                       | 3,3                               | 0,6                                       | 28,5                  | 1 476               |
| Moyen                                         | 11,9                            | 2,3            | 2,3                       | 1,9                               | 0,5                                       | 16,8                  | 1 634               |
| Quatrième                                     | 7,6                             | 3,8            | 3,0                       | 0,4                               | 0,4                                       | 14,1                  | 1 929               |
| Le plus élevé                                 | 4,0                             | 9,9            | 3,5                       | 0,8                               | 0,3                                       | 16,9                  | 1 767               |
| Ensemble                                      | 14,2                            | 3,9            | 3,5                       | 2,0                               | 0,5                                       | 21,6                  | 8 380               |

Note : Un astérisque indique qu'une valeur est basée sur moins de 25 cas non pondérés et qu'elle a été supprimée.

**Tableau 2.14 Moment auquel a été reçu un support d'un programme de transferts sociaux**

Répartition (en %) des ménages qui ont reçu ou dont un membre a reçu un support par le biais d'un programme de transferts sociaux selon le moment, avant l'enquête, auquel ce support a été reçu, EDS Continue Sénégal 2017

| Moment avant l'enquête | Bourse de sécurité familiale | Bourse d'étude | Autre transfert de l'Etat | Programme de structure privée/ONG | Tout autre programme de support extérieur |
|------------------------|------------------------------|----------------|---------------------------|-----------------------------------|-------------------------------------------|
| 0-6 mois               | 67,9                         | 34,2           | 37,5                      | 23,5                              | 13,7                                      |
| 7-11 mois              | 4,8                          | 3,9            | 7,0                       | 2,4                               | 4,6                                       |
| 1-2 Années             | 18,8                         | 36,0           | 30,2                      | 24,6                              | 24,6                                      |
| 2+ Années              | 8,4                          | 25,9           | 24,7                      | 47,2                              | 57,1                                      |
| NSP/Manquant           | 0,1                          | 0,0            | 0,6                       | 2,2                               | 0,0                                       |
| Total                  | 100,0                        | 100,0          | 100,0                     | 100,0                             | 100,0                                     |
| Effectif de ménages    | 1 193                        | 330            | 291                       | 168                               | 38                                        |

**Tableau 2.15 Provenance et destination des transferts d'argent**

Pourcentage de ménages ayant envoyé de l'argent au Sénégal ou à l'étranger, ou ayant reçu de l'argent du Sénégal ou de l'étranger, EDS Continue Sénégal 2017

| Caractéristiques sociodémographiques          | Pourcentage ayant envoyé de l'argent : |              |       | Pourcentage ayant reçu de l'argent : |               |       | Effectif de ménages |
|-----------------------------------------------|----------------------------------------|--------------|-------|--------------------------------------|---------------|-------|---------------------|
|                                               | Au Sénégal                             | À l'étranger | Total | Du Sénégal                           | De l'étranger | Total |                     |
| <b>Sexe du chef de ménage</b>                 |                                        |              |       |                                      |               |       |                     |
| Masculin                                      | 40,2                                   | 5,1          | 45,3  | 33,4                                 | 14,7          | 48,1  | 5 837               |
| Féminin                                       | 35,3                                   | 4,3          | 39,6  | 46,4                                 | 25,1          | 71,5  | 2 543               |
| <b>Age du chef de ménage</b>                  |                                        |              |       |                                      |               |       |                     |
| 15-19                                         | *                                      | *            | *     | *                                    | *             | *     | 19                  |
| 20-24                                         | 41,4                                   | 11,0         | 52,5  | 33,9                                 | 12,0          | 45,9  | 142                 |
| 25-29                                         | 47,2                                   | 9,3          | 56,5  | 30,5                                 | 18,5          | 49,0  | 297                 |
| 30-34                                         | 45,5                                   | 6,9          | 52,5  | 33,7                                 | 14,8          | 48,5  | 614                 |
| 35-39                                         | 48,8                                   | 4,5          | 53,3  | 28,3                                 | 18,1          | 46,4  | 823                 |
| 40-44                                         | 42,3                                   | 5,7          | 48,1  | 35,9                                 | 14,5          | 50,4  | 941                 |
| 45-49                                         | 37,5                                   | 5,5          | 43,1  | 33,1                                 | 16,1          | 49,3  | 933                 |
| 50-54                                         | 36,3                                   | 4,4          | 40,7  | 35,6                                 | 13,7          | 49,3  | 955                 |
| 55-59                                         | 40,5                                   | 3,0          | 43,5  | 38,9                                 | 19,6          | 58,4  | 954                 |
| 60-64                                         | 32,7                                   | 4,4          | 37,1  | 41,1                                 | 15,9          | 56,9  | 944                 |
| 65-69                                         | 34,9                                   | 3,2          | 38,1  | 45,8                                 | 21,8          | 67,7  | 723                 |
| 70-74                                         | 26,0                                   | 3,3          | 29,3  | 45,5                                 | 21,6          | 67,1  | 481                 |
| 75-79                                         | 37,7                                   | 3,9          | 41,5  | 44,4                                 | 28,5          | 72,9  | 279                 |
| 80 +                                          | 32,6                                   | 5,9          | 38,5  | 45,0                                 | 31,4          | 76,4  | 270                 |
| Ne sait pas/manquant                          | *                                      | *            | *     | *                                    | *             | *     | 5                   |
| <b>Résidence</b>                              |                                        |              |       |                                      |               |       |                     |
| Urbain                                        | 52,6                                   | 6,0          | 58,6  | 33,0                                 | 22,4          | 55,4  | 4 335               |
| Rural                                         | 23,8                                   | 3,6          | 27,4  | 41,9                                 | 13,0          | 55,0  | 4 045               |
| <b>Région</b>                                 |                                        |              |       |                                      |               |       |                     |
| Dakar                                         | 61,3                                   | 6,8          | 68,1  | 22,9                                 | 25,0          | 48,0  | 2 528               |
| Ziguinchor                                    | 29,6                                   | 2,1          | 31,8  | 40,8                                 | 7,8           | 48,6  | 350                 |
| Diourbel                                      | 33,4                                   | 3,0          | 36,3  | 57,0                                 | 17,1          | 74,1  | 838                 |
| Saint-Louis                                   | 21,7                                   | 3,2          | 24,9  | 35,7                                 | 19,7          | 55,4  | 578                 |
| Tambacounda                                   | 23,5                                   | 6,6          | 30,1  | 25,4                                 | 20,2          | 45,6  | 348                 |
| Kaolack                                       | 44,8                                   | 5,8          | 50,6  | 57,8                                 | 15,5          | 73,3  | 524                 |
| Thiès                                         | 41,5                                   | 3,8          | 45,4  | 48,1                                 | 12,2          | 60,3  | 1 030               |
| Louga                                         | 17,6                                   | 1,5          | 19,1  | 37,0                                 | 16,2          | 53,2  | 538                 |
| Fatick                                        | 32,0                                   | 3,6          | 35,6  | 57,5                                 | 9,3           | 66,8  | 401                 |
| Kolda                                         | 17,5                                   | 4,1          | 21,6  | 27,2                                 | 11,9          | 39,1  | 363                 |
| Matam                                         | 11,3                                   | 4,9          | 16,2  | 19,4                                 | 28,8          | 48,2  | 274                 |
| Kaffrine                                      | 19,1                                   | 7,5          | 26,6  | 48,5                                 | 7,9           | 56,4  | 301                 |
| Kédougou                                      | 15,3                                   | 10,0         | 25,3  | 25,1                                 | 12,3          | 37,3  | 93                  |
| Sédhiou                                       | 25,1                                   | 3,3          | 28,4  | 38,5                                 | 10,4          | 49,0  | 214                 |
| <b>Niveau d'instruction du chef de ménage</b> |                                        |              |       |                                      |               |       |                     |
| Aucun                                         | 29,3                                   | 5,4          | 34,6  | 38,9                                 | 16,1          | 55,0  | 5 446               |
| Primaire                                      | 47,1                                   | 4,2          | 51,4  | 39,9                                 | 17,7          | 57,6  | 1 321               |
| Moyen/secondaire ou plus                      | 65,4                                   | 3,7          | 69,2  | 30,5                                 | 25,2          | 55,7  | 1 474               |
| NSP/manquant                                  | 44,9                                   | 3,0          | 47,9  | 21,5                                 | 13,5          | 35,0  | 140                 |
| <b>Quintiles de bien-être économique</b>      |                                        |              |       |                                      |               |       |                     |
| Le plus bas                                   | 11,0                                   | 4,7          | 15,7  | 33,1                                 | 6,8           | 39,9  | 1 574               |
| Second                                        | 18,9                                   | 4,0          | 22,9  | 45,4                                 | 10,8          | 56,1  | 1 476               |
| Moyen                                         | 36,8                                   | 5,2          | 42,0  | 47,6                                 | 14,9          | 62,5  | 1 634               |
| Quatrième                                     | 50,5                                   | 5,8          | 56,3  | 36,8                                 | 17,1          | 53,9  | 1 929               |
| Le plus élevé                                 | 68,9                                   | 4,3          | 73,2  | 25,3                                 | 37,4          | 62,7  | 1 767               |
| Ensemble                                      | 38,7                                   | 4,9          | 43,6  | 37,3                                 | 17,9          | 55,2  | 8 380               |

Note : Un astérisque indique qu'une valeur est basée sur moins de 25 cas non pondérés et qu'elle a été supprimée.

**Tableau 2.16 Possession de compte bancaire et participation à des tontines**

Pourcentage de ménages dont au moins un membre a un compte bancaire ou un compte dans une institution financière et pourcentage de ménages dont au moins un membre participe à une tontine, EDS Continue Sénégal 2017

| Caractéristiques sociodémographiques          | Compte bancaire ou dans une institution financière | Participation d'un membre du ménage à des tontines | Effectif de ménages |
|-----------------------------------------------|----------------------------------------------------|----------------------------------------------------|---------------------|
| <b>Sexe du chef de ménage</b>                 |                                                    |                                                    |                     |
| Masculin                                      | 32,0                                               | 51,8                                               | 5 837               |
| Féminin                                       | 29,1                                               | 58,3                                               | 2 543               |
| <b>Age du chef de ménage</b>                  |                                                    |                                                    |                     |
| 15-19                                         | *                                                  | *                                                  | 19                  |
| 20-24                                         | 23,2                                               | 15,5                                               | 142                 |
| 25-29                                         | 23,4                                               | 35,1                                               | 297                 |
| 30-34                                         | 30,8                                               | 40,6                                               | 614                 |
| 35-39                                         | 34,2                                               | 45,4                                               | 823                 |
| 40-44                                         | 29,9                                               | 51,3                                               | 941                 |
| 45-49                                         | 31,8                                               | 55,1                                               | 933                 |
| 50-54                                         | 31,7                                               | 61,3                                               | 955                 |
| 55-59                                         | 32,3                                               | 60,1                                               | 954                 |
| 60-64                                         | 29,1                                               | 56,9                                               | 944                 |
| 65-69                                         | 35,5                                               | 61,3                                               | 723                 |
| 70-74                                         | 27,8                                               | 59,4                                               | 481                 |
| 75-79                                         | 30,8                                               | 59,9                                               | 279                 |
| 80 +                                          | 33,9                                               | 59,3                                               | 270                 |
| Ne sait pas/manquant                          | *                                                  | *                                                  | 5                   |
| <b>Résidence</b>                              |                                                    |                                                    |                     |
| Urbain                                        | 45,1                                               | 56,0                                               | 4 335               |
| Rural                                         | 16,1                                               | 51,4                                               | 4 045               |
| <b>Région</b>                                 |                                                    |                                                    |                     |
| Dakar                                         | 51,9                                               | 56,1                                               | 2 528               |
| Ziguinchor                                    | 42,0                                               | 36,3                                               | 350                 |
| Diourbel                                      | 15,6                                               | 68,9                                               | 838                 |
| Saint-Louis                                   | 18,8                                               | 40,7                                               | 578                 |
| Tambacounda                                   | 23,5                                               | 30,6                                               | 348                 |
| Kaolack                                       | 26,5                                               | 66,5                                               | 524                 |
| Thiès                                         | 30,0                                               | 67,7                                               | 1 030               |
| Louga                                         | 13,2                                               | 54,6                                               | 538                 |
| Fatick                                        | 24,9                                               | 60,5                                               | 401                 |
| Kolda                                         | 17,6                                               | 38,5                                               | 363                 |
| Matam                                         | 9,1                                                | 22,2                                               | 274                 |
| Kaffrine                                      | 16,9                                               | 54,4                                               | 301                 |
| Kédougou                                      | 18,3                                               | 31,9                                               | 93                  |
| Sédhiou                                       | 24,1                                               | 30,8                                               | 214                 |
| <b>Niveau d'instruction du chef de ménage</b> |                                                    |                                                    |                     |
| Aucun                                         | 18,9                                               | 52,7                                               | 5 446               |
| Primaire                                      | 34,5                                               | 54,5                                               | 1 321               |
| Moyen/Secondaire ou plus                      | 71,7                                               | 56,7                                               | 1 474               |
| NSP/Manquant                                  | 48,0                                               | 56,9                                               | 140                 |
| <b>Quintiles de bien-être économique</b>      |                                                    |                                                    |                     |
| Le plus bas                                   | 5,8                                                | 35,5                                               | 1 574               |
| Second                                        | 11,4                                               | 50,7                                               | 1 476               |
| Moyen                                         | 19,0                                               | 56,9                                               | 1 634               |
| Quatrième                                     | 35,8                                               | 56,3                                               | 1 929               |
| Le plus élevé                                 | 76,1                                               | 67,0                                               | 1 767               |
| Ensemble                                      | 31,1                                               | 53,8                                               | 8 380               |

Note : Un astérisque indique qu'une valeur est basée sur moins de 25 cas non pondérés et qu'elle a été supprimée.

**Tableau 2.17 Assurance médicale : Population des ménages**

Population des ménages de fait ayant une assurance médicale selon certaines caractéristiques, sociodémographiques, EDS Continue Sénégal 2017

| Caractéristique sociodémographique            | Mutuelle de santé COM | Mutuelle de santé Prof | Mutuelle de santé COMPL | IPM | Imputation budgétaire | Assurances privées | Assurance Maladies retraités (IPRES) | Assurance Maladies retraités (FNR) | Initiative de gratuité soins enfants âgés de moins de cinq ans | Plan SESAME | Aucune | Population de fait |
|-----------------------------------------------|-----------------------|------------------------|-------------------------|-----|-----------------------|--------------------|--------------------------------------|------------------------------------|----------------------------------------------------------------|-------------|--------|--------------------|
| <b>Âge</b>                                    |                       |                        |                         |     |                       |                    |                                      |                                    |                                                                |             |        |                    |
| <5                                            | 1,3                   | 0,9                    | 0,2                     | 1,4 | 1,8                   | 0,5                | 0,0                                  | 0,0                                | 53,8                                                           | 0,0         | 41,9   | 11 394             |
| 5-9                                           | 3,1                   | 1,1                    | 0,1                     | 1,6 | 1,8                   | 0,4                | 0,1                                  | 0,1                                | 0,0                                                            | 0,0         | 91,8   | 11 304             |
| 10-14                                         | 3,8                   | 1,0                    | 0,2                     | 1,4 | 1,9                   | 0,3                | 0,1                                  | 0,1                                | 0,0                                                            | 0,0         | 91,2   | 9 656              |
| 15-19                                         | 3,1                   | 0,6                    | 0,1                     | 1,1 | 1,5                   | 0,3                | 0,4                                  | 0,1                                | 0,0                                                            | 0,0         | 92,8   | 7 424              |
| 20-24                                         | 2,1                   | 0,7                    | 0,1                     | 1,1 | 0,9                   | 0,3                | 0,1                                  | 0,0                                | 0,0                                                            | 0,0         | 94,7   | 5 956              |
| 25-29                                         | 2,3                   | 1,3                    | 0,1                     | 2,0 | 1,6                   | 0,9                | 0,0                                  | 0,0                                | 0,0                                                            | 0,0         | 92,0   | 5 076              |
| 30-34                                         | 2,4                   | 1,6                    | 0,3                     | 2,3 | 2,6                   | 0,8                | 0,0                                  | 0,0                                | 0,0                                                            | 0,0         | 90,2   | 4 485              |
| 35-39                                         | 3,1                   | 2,3                    | 0,2                     | 2,1 | 2,4                   | 0,9                | 0,1                                  | 0,0                                | 0,0                                                            | 0,0         | 89,1   | 3 605              |
| 40-44                                         | 4,1                   | 2,0                    | 0,2                     | 3,4 | 4,3                   | 0,9                | 0,1                                  | 0,0                                | 0,0                                                            | 0,0         | 85,1   | 2 923              |
| 45-49                                         | 5,2                   | 2,1                    | 0,6                     | 4,3 | 3,5                   | 0,6                | 0,7                                  | 0,4                                | 0,0                                                            | 0,0         | 82,9   | 2 199              |
| 50-54                                         | 4,7                   | 1,3                    | 0,3                     | 2,1 | 3,4                   | 0,4                | 1,4                                  | 0,4                                | 0,0                                                            | 0,0         | 86,1   | 2 465              |
| 55-59                                         | 4,7                   | 1,1                    | 0,2                     | 1,4 | 2,2                   | 0,4                | 2,5                                  | 0,4                                | 0,0                                                            | 0,0         | 87,1   | 1 901              |
| 60-64                                         | 4,7                   | 0,6                    | 0,3                     | 1,0 | 1,8                   | 0,3                | 5,0                                  | 1,1                                | 0,0                                                            | 3,0         | 83,0   | 1 636              |
| 65-69                                         | 5,5                   | 0,3                    | 0,3                     | 0,5 | 2,3                   | 0,4                | 6,2                                  | 1,3                                | 0,0                                                            | 4,9         | 79,7   | 1 199              |
| 70-74                                         | 3,8                   | 0,0                    | 0,1                     | 0,0 | 0,9                   | 0,2                | 4,6                                  | 1,7                                | 0,0                                                            | 8,7         | 81,7   | 865                |
| 75-79                                         | 4,8                   | 0,1                    | 0,1                     | 0,0 | 1,2                   | 0,0                | 4,3                                  | 1,0                                | 0,0                                                            | 8,4         | 80,5   | 499                |
| 80 +                                          | 2,4                   | 0,1                    | 0,1                     | 0,0 | 0,7                   | 0,0                | 7,5                                  | 0,7                                | 0,0                                                            | 6,0         | 83,0   | 612                |
| Ne sait pas/<br>manquant                      | 5,8                   | 0,0                    | 0,0                     | 0,0 | 0,0                   | 0,0                | 0,0                                  | 0,0                                | 0,0                                                            | 0,0         | 94,2   | 16                 |
| <b>Résidence</b>                              |                       |                        |                         |     |                       |                    |                                      |                                    |                                                                |             |        |                    |
| Urbain                                        | 2,2                   | 1,9                    | 0,3                     | 3,2 | 3,7                   | 1,0                | 1,2                                  | 0,3                                | 8,1                                                            | 0,5         | 78,4   | 32 801             |
| Rural                                         | 3,7                   | 0,5                    | 0,1                     | 0,3 | 0,6                   | 0,1                | 0,1                                  | 0,0                                | 8,6                                                            | 0,2         | 85,9   | 40 413             |
| <b>Région</b>                                 |                       |                        |                         |     |                       |                    |                                      |                                    |                                                                |             |        |                    |
| Dakar                                         | 0,9                   | 1,8                    | 0,2                     | 4,8 | 5,0                   | 1,8                | 1,8                                  | 0,4                                | 9,1                                                            | 0,8         | 74,3   | 17 591             |
| Ziguinchor                                    | 5,1                   | 0,9                    | 0,0                     | 0,4 | 1,7                   | 0,2                | 0,1                                  | 0,1                                | 2,1                                                            | 0,1         | 89,4   | 2 938              |
| Diourbel                                      | 3,5                   | 0,5                    | 0,1                     | 0,3 | 0,5                   | 0,1                | 0,1                                  | 0,0                                | 10,0                                                           | 0,2         | 84,6   | 8 403              |
| Saint-Louis                                   | 2,2                   | 1,7                    | 0,5                     | 2,6 | 0,7                   | 0,2                | 0,9                                  | 0,2                                | 6,3                                                            | 0,3         | 84,7   | 4 722              |
| Tambacounda                                   | 0,1                   | 0,8                    | 0,1                     | 0,1 | 0,5                   | 0,0                | 0,2                                  | 0,0                                | 2,0                                                            | 0,1         | 96,1   | 3 967              |
| Kaolack                                       | 6,5                   | 1,3                    | 0,2                     | 0,4 | 0,8                   | 0,1                | 0,3                                  | 0,0                                | 11,9                                                           | 0,5         | 78,4   | 4 803              |
| Thiès                                         | 4,1                   | 0,7                    | 0,1                     | 1,2 | 2,4                   | 0,1                | 0,3                                  | 0,2                                | 10,8                                                           | 0,1         | 80,7   | 9 681              |
| Louga                                         | 3,3                   | 0,5                    | 0,5                     | 0,3 | 0,3                   | 0,1                | 0,0                                  | 0,1                                | 6,7                                                            | 0,2         | 88,3   | 4 653              |
| Fatick                                        | 4,3                   | 1,4                    | 0,1                     | 0,4 | 1,9                   | 0,3                | 0,2                                  | 0,1                                | 10,5                                                           | 0,4         | 80,9   | 3 836              |
| Kolda                                         | 4,0                   | 1,1                    | 0,0                     | 0,3 | 0,8                   | 0,0                | 0,0                                  | 0,1                                | 8,8                                                            | 0,1         | 85,1   | 3 508              |
| Matam                                         | 0,9                   | 0,3                    | 0,1                     | 0,1 | 0,2                   | 0,0                | 0,0                                  | 0,0                                | 5,7                                                            | 0,3         | 92,5   | 2 799              |
| Kaffrine                                      | 6,8                   | 0,4                    | 0,1                     | 0,0 | 0,0                   | 0,0                | 0,0                                  | 0,1                                | 11,4                                                           | 0,4         | 80,8   | 3 143              |
| Kédougou                                      | 0,6                   | 2,7                    | 0,1                     | 0,3 | 0,1                   | 0,0                | 0,0                                  | 0,0                                | 2,0                                                            | 0,1         | 94,2   | 768                |
| Sédhiou                                       | 4,1                   | 0,6                    | 0,0                     | 0,1 | 0,6                   | 0,0                | 0,1                                  | 0,0                                | 3,0                                                            | 0,1         | 91,4   | 2 404              |
| <b>Niveau d'instruction</b>                   |                       |                        |                         |     |                       |                    |                                      |                                    |                                                                |             |        |                    |
| Pas d'instruction                             | 2,8                   | 0,6                    | 0,1                     | 0,7 | 0,8                   | 0,2                | 0,3                                  | 0,0                                | na                                                             | 0,5         | 79,8   | 41 470             |
| Primaire                                      | 3,6                   | 1,3                    | 0,2                     | 2,1 | 2,1                   | 0,5                | 0,6                                  | 0,1                                | na                                                             | 0,2         | 89,4   | 18 769             |
| Moyen/secondaire ou plus                      | 2,9                   | 2,7                    | 0,3                     | 4,1 | 5,7                   | 1,3                | 1,3                                  | 0,5                                | na                                                             | 0,2         | 81,3   | 12 354             |
| NSP/manquant                                  | 3,1                   | 1,3                    | 0,0                     | 1,6 | 2,2                   | 0,0                | 2,6                                  | 0,0                                | na                                                             | 0,4         | 89,1   | 622                |
| <b>Niveau d'instruction du chef de ménage</b> |                       |                        |                         |     |                       |                    |                                      |                                    |                                                                |             |        |                    |
| Pas d'instruction                             | 2,9                   | 0,5                    | 0,2                     | 0,6 | 0,5                   | 0,2                | 0,2                                  | 0,0                                | 8,5                                                            | 0,3         | 86,3   | 51 705             |
| Primaire                                      | 3,9                   | 0,8                    | 0,1                     | 2,3 | 1,9                   | 0,5                | 1,0                                  | 0,1                                | 8,6                                                            | 0,4         | 80,9   | 10 147             |
| Moyen/secondaire ou plus                      | 2,7                   | 4,3                    | 0,3                     | 6,4 | 9,5                   | 2,0                | 2,0                                  | 0,8                                | 7,3                                                            | 0,5         | 65,8   | 10 201             |
| NSP/manquant                                  | 3,5                   | 4,3                    | 0,0                     | 2,6 | 2,5                   | 0,0                | 0,9                                  | 0,0                                | 9,4                                                            | 0,1         | 76,8   | 1 161              |
| <b>Quintiles de bien-être économique</b>      |                       |                        |                         |     |                       |                    |                                      |                                    |                                                                |             |        |                    |
| Le plus bas                                   | 4,0                   | 0,1                    | 0,1                     | 0,0 | 0,0                   | 0,0                | 0,0                                  | 0,0                                | 7,4                                                            | 0,1         | 88,3   | 14 510             |
| Second                                        | 3,5                   | 0,3                    | 0,1                     | 0,2 | 0,2                   | 0,0                | 0,1                                  | 0,0                                | 8,2                                                            | 0,2         | 87,3   | 14 696             |
| Moyen                                         | 4,0                   | 0,9                    | 0,1                     | 0,9 | 0,8                   | 0,1                | 0,3                                  | 0,1                                | 9,3                                                            | 0,3         | 83,5   | 14 751             |
| Quatrième                                     | 2,0                   | 1,2                    | 0,2                     | 1,9 | 1,6                   | 0,3                | 0,6                                  | 0,1                                | 8,4                                                            | 0,4         | 83,8   | 14 585             |
| Le plus élevé                                 | 1,7                   | 3,0                    | 0,4                     | 5,2 | 7,2                   | 2,0                | 1,8                                  | 0,5                                | 8,5                                                            | 0,8         | 70,1   | 14 674             |
| Ensemble                                      | 3,0                   | 1,1                    | 0,2                     | 1,6 | 2,0                   | 0,5                | 0,6                                  | 0,1                                | 8,4                                                            | 0,4         | 82,6   | 73 215             |

**Tableau 2.18 Assurance médicale : Enfants dans des ménages âgés moins de cinq ans**

Pourcentage d'enfants âgés moins de cinq ans couverts par l'Initiative de gratuité soins enfants âgés de moins de cinq ans, selon certaines caractéristiques sociodémographiques, EDS Continue Sénégal 2017

| Caractéristique sociodémographique            | Initiative de gratuité soins enfants âgés de moins de cinq ans | Population de fait— Enfants de moins de cinq ans |
|-----------------------------------------------|----------------------------------------------------------------|--------------------------------------------------|
| <b>Résidence</b>                              |                                                                |                                                  |
| Urbain                                        | 63,4                                                           | 4 173                                            |
| Rural                                         | 48,2                                                           | 7 221                                            |
| <b>Région</b>                                 |                                                                |                                                  |
| Dakar                                         | 74,6                                                           | 2 141                                            |
| Ziguinchor                                    | 14,6                                                           | 418                                              |
| Diourbel                                      | 56,3                                                           | 1 494                                            |
| Saint-Louis                                   | 40,8                                                           | 734                                              |
| Tambacounda                                   | 11,0                                                           | 721                                              |
| Kaolack                                       | 71,6                                                           | 799                                              |
| Thiès                                         | 72,6                                                           | 1 442                                            |
| Louga                                         | 40,0                                                           | 780                                              |
| Fatick                                        | 67,2                                                           | 601                                              |
| Kolda                                         | 51,4                                                           | 598                                              |
| Matam                                         | 34,2                                                           | 469                                              |
| Kaffrine                                      | 56,2                                                           | 637                                              |
| Kédougou                                      | 10,3                                                           | 151                                              |
| Sédhiou                                       | 17,7                                                           | 408                                              |
| <b>Niveau d'instruction du chef de ménage</b> |                                                                |                                                  |
| Pas d'instruction                             | 51,9                                                           | 8 482                                            |
| Primaire                                      | 58,8                                                           | 1 478                                            |
| Moyen/Secondaire ou plus                      | 59,9                                                           | 1 247                                            |
| NSP/Manquant                                  | 58,6                                                           | 186                                              |
| <b>Quintiles de bien-être économique</b>      |                                                                |                                                  |
| Le plus bas                                   | 38,8                                                           | 2 781                                            |
| Second                                        | 47,8                                                           | 2 535                                            |
| Moyen                                         | 58,0                                                           | 2 356                                            |
| Quatrième                                     | 63,4                                                           | 1 929                                            |
| Le plus élevé                                 | 69,5                                                           | 1 794                                            |
| Ensemble                                      | 53,8                                                           | 11 394                                           |



## Résultats clés

- **Niveau d'instruction** : Un peu plus d'un tiers (36 %) des hommes et 46 % des femmes n'ont aucun niveau d'instruction.
- **Exposition aux médias** : Une femme de 15-49 ans sur cinq (22 %) et un homme de 15-49 ans sur cinq (22 %) ne sont exposés régulièrement à aucun média.
- **Emploi** : Un peu plus de la moitié des femmes (51 %) et près de quatre hommes sur cinq (79 %) travaillaient au cours des sept jours avant l'enquête.
- **Occupation** : La majorité des femmes (42 %) qui travaillaient au cours des douze mois avant l'enquête étaient occupées dans les ventes et services. La majorité des hommes (31 %) étaient occupés dans l'agriculture.

Ce chapitre présente les résultats concernant les caractéristiques démographiques et socio-économiques des enquêtés comme l'âge, le niveau d'instruction le lieu de résidence, l'état matrimonial, l'emploi et le niveau de bien-être économique. Ces informations sont particulièrement utiles pour comprendre les facteurs qui influencent l'utilisation des services de santé reproductive, le recours à la contraception et les comportements en matière de santé.

### 3.1 CARACTÉRISTIQUES DE BASE DES ENQUÊTÉS

Au cours de l'EDS Continue 2017, 16 787 femmes et 6 290 hommes de 15-49 ans ont été enquêtés (**Tableau 3.1**). La répartition par groupe d'âges quinquennaux présente une allure décroissante assez régulière, les proportions diminuant avec l'âge, passant chez les femmes de 22 % à 15-19 ans à 7 % à 45-49 ans et, chez les hommes, de respectivement 25 % à 8 %. Près de six femmes sur dix ont moins de 30 ans (57 %). Chez les hommes, la proportion est quasiment identique (60 %).

Près de la moitié des femmes (46 %) et plus d'un tiers des hommes (36 %) n'ont aucun niveau d'instruction.

Au moment de l'enquête, la proportion de femmes en union était largement supérieure à celle des hommes (65 % contre 37 %). La proportion des femmes en rupture d'union (veuves, divorcées, et séparées) est nettement plus élevée que celle des hommes (5 % contre 1 %).

La population sénégalaise est quasiment répartie entre le milieu urbain et rural (50 % des femmes et 47 % des hommes habitent en milieu rural).

Un peu plus de la moitié de la population sénégalaise est concentrée dans les régions de Dakar (29 % pour les hommes et 28 % pour les femmes), Thiès (respectivement 15 % et 13 %) et Diourbel (9 % et 11 %) et le reste est réparti dans les 11 autres régions du pays, Kédougou étant la région la plus faiblement peuplée (1 % femmes et 1 % d'hommes).

La répartition de la population par quintile de bien-être économique ne met pas en évidence de différence entre les hommes et les femmes. Près d'une femme sur cinq (17 %) et 16 % des hommes vivent dans un ménage classé dans le quintile le plus bas. À l'opposé, 25 % des femmes et 23 % des hommes vivent dans un ménage du quintile le plus élevé.

## 3.2 NIVEAU D'INSTRUCTION ET ALPHABÉTISATION

### Alphabétisation

On suppose que les enquêtés qui ont fréquenté un niveau supérieur au niveau secondaire sont alphabétisés. Tous les autres enquêtés, qui ont lu à haute voix une phrase préparée qui leur a été montrée sont considérés comme alphabétisés s'ils ont pu lire toute la phrase ou une partie de la phrase.

**Échantillon :** Femmes et hommes de 15-49 ans.

Globalement, les femmes sont moins instruites que les hommes. Près de la moitié des femmes (46 %) contre 36 % des hommes n'ont aucun niveau d'instruction (**Tableaux 3.2.1 et 3.2.2**). Par ailleurs les résultats de l'enquête ont montré que près d'un tiers des hommes (30 %) ont un niveau d'instruction secondaire incomplet contre 25 % chez les femmes. La proportion d'hommes ayant un niveau supérieur est deux fois plus élevée que celle des femmes (8 % contre 4 %) (**Graphique 3.1**). Dans l'ensemble, le nombre médian d'années d'étude complétées est de 2,5 pour les femmes et 4,3 pour les hommes de 15-49 ans. Moins d'une femme de 15-49 ans sur deux est alphabétisée (47 %) contre 60 % des hommes de 15-49 ans (**Tableaux 3.3.1 et 3.3.2 et Graphique 3.1**).

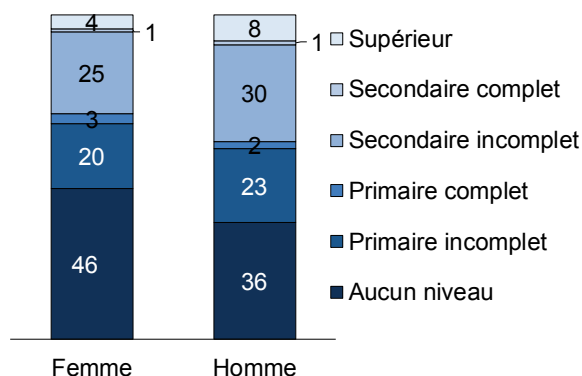
**Tendances :** Entre 1992-1993 et 2017, les pourcentages de femmes et d'hommes sans aucun niveau d'instruction ont diminué de manière importante, passant chez les femmes de 73 % à 46 % et, chez les hommes, de 60 % à 36 %.

### Variations par caractéristique

- On note une amélioration du niveau d'instruction des générations anciennes aux plus récentes, le pourcentage d'enquêtés sans niveau d'instruction étant passé, chez les femmes, de 68 % à 45-49 ans à 29 % à 15-24 ans et, chez les hommes, de respectivement de 53 % à 28 %.
- Le niveau d'instruction est plus élevé en milieu urbain qu'en milieu rural. En effet, 64 % des femmes n'ont aucun niveau d'instruction en milieu rural contre 28 % en urbain. Chez les hommes, on observe aussi des écarts (respectivement 52 % contre 21 %).
- Au niveau régional, on note des disparités importantes. La région de Kaffrine est la région qui enregistre les pourcentages les plus élevés de femmes et d'hommes sans niveau d'instruction (respectivement 78 % et 71 %). À l'opposé, c'est dans celle de Ziguinchor que l'on note les plus faibles (respectivement 23 % et 12 %).

### Graphique 3.1 Niveau d'instruction des enquêtés

Répartition (en %) des femmes et des hommes de 15-49 ans en fonction du plus haut niveau d'instruction atteint ou complété



Note : À cause de problèmes d'arrondis, les pourcentages peuvent ne pas évaluer 100 %.

- Les proportions de femmes et d'hommes sans niveau d'instruction diminuent avec l'augmentation du niveau de bien-être économique, variant pour les femmes de 74 % à 18 % et chez les hommes de 61 % à 10 %.
- Le taux d'alphabétisation est plus élevé en milieu urbain qu'en milieu rural (64 % contre 32 % chez les femmes et 74 % contre 46 % chez les hommes).
- C'est dans la région de Ziguinchor que l'on enregistre les proportions de femmes et d'hommes alphabétisés les plus élevées (respectivement 70 % et 86 %). À l'opposé, dans la région de Tambacounda, seulement un quart des femmes sont alphabétisées (25 %). Chez les hommes, c'est dans la région de Kaffrine que ce pourcentage est le plus faible (29 %).
- Le taux d'alphabétisation augmente avec l'amélioration du niveau de bien-être du ménage, passant chez les femmes de 21 % dans le quintile le plus bas à 74 % dans le plus élevé et, chez les hommes, de respectivement 35 % à 88 %.

### 3.3 EXPOSITION AUX MEDIAS ET UTILISATION DE L'INTERNET

#### Exposition aux médias

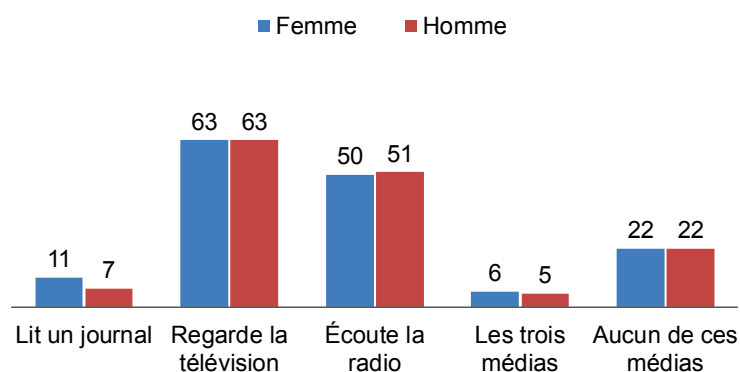
On demande aux enquêtés combien de fois ils ont lu un journal, écouté la radio ou regardé la télévision. Ceux qui déclarent au moins une fois par semaine sont considérés comme étant exposés régulièrement à ce type de média.

**Échantillon :** Femmes et hommes de 15-49 ans.

Globalement, le taux d'exposition aux médias est assez satisfaisant au Sénégal, aussi bien chez les hommes que chez les femmes. En effet, seulement moins d'une femme sur quatre (22 %) et d'un homme sur quatre (22 %) ne sont régulièrement exposés à aucun média (**Tableaux 3.4.1 et 3.4.2**). La télévision est le média le plus accessible chez les femmes comme chez les hommes (63 % pour les deux sexes). Par contre l'exposition aux journaux est très faible aussi bien chez les femmes (11 %) que chez les hommes (7 %) (**Graphique 3.2**).

#### Graphique 3.2 Exposition aux médias

Pourcentage de femmes et d'hommes de 15-49 ans qui sont exposés à des médias chaque semaine



En outre, 29 % des femmes et 43 % des hommes ont déclaré avoir utilisé l'internet au cours des 12 derniers mois. Parmi ces utilisateurs, 46 % des femmes et 24 % des hommes l'ont utilisé presque chaque jour (**Tableaux 3.5.1 et 3.5.2**).

#### Variations par caractéristiques

- Le niveau d'exposition aux médias varie fortement entre les régions. Dans celle de Kédougou, 56 % des femmes ne sont exposés régulièrement à aucun média ; dans celle de Sédhiou, ce pourcentage est de 60 % chez les hommes. À l'opposé, Dakar enregistre les pourcentages les plus faibles de femmes et d'hommes qui ne sont pas exposés régulièrement à aucun média (4 % et 5 %).

- L'exposition aux médias augmente avec le niveau d'instruction. Le pourcentage de femmes exposées à aucun média varie de 31 % parmi celles sans niveau d'instruction à 13 % parmi celles ayant un niveau moyen/secondaire ou plus. Chez les hommes, on note la même tendance : respectivement 30 % et 17 %.
- Les proportions de femmes et d'hommes qui ne sont régulièrement exposées à aucun média diminuent du quintile le plus bas au plus élevé, passant de 52 % à 3 % chez les femmes et de 49 % à 6 % chez les hommes.
- L'utilisation de l'internet au cours des douze derniers mois augmente avec le niveau d'instruction, passant, chez les femmes de 7 % parmi celles sans aucun niveau d'instruction à 63 % parmi celles ayant le niveau moyen/secondaire ou plus et, chez les hommes, de respectivement 21 % à 75 %.
- Le niveau de bien-être économique influence, de manière importante, l'utilisation de l'internet, cela aussi bien chez les femmes que chez les hommes. Dans le quintile le plus élevé 66 % des femmes et 75 % des hommes ont utilisé l'internet au cours des douze derniers mois contre respectivement 2 % et 12 % dans le plus bas.

### 3.4 EMPLOI

#### Travaille actuellement

Inclut les enquêtés qui travaillaient dans les sept jours qui précédaient l'enquête.

**Échantillon** : Femmes et hommes de 15-49 ans.

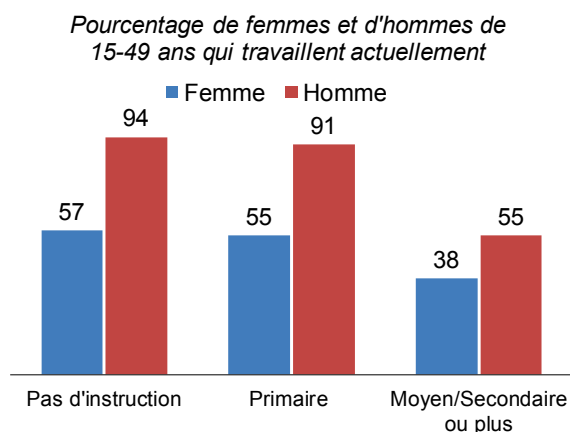
Lors de l'EDS Continue 2017, des questions relatives à l'emploi ont été posées aux hommes et aux femmes. Ces questions ont permis d'identifier les hommes et les femmes qui travaillaient au moment de l'enquête, c'est à-dire au cours des sept jours précédant l'enquête, et ceux qui avaient effectué un travail quelconque, à un certain moment, au cours des douze mois ayant précédé l'enquête.

Un peu plus de la moitié des femmes (51 %) et près de quatre hommes sur cinq (79 %) ont déclaré qu'ils travaillaient au cours des sept jours avant l'enquête. En outre, 8 % des femmes et 7 % des hommes ont déclaré qu'ils travaillaient au cours des douze mois avant l'enquête mais qu'ils ne travaillaient plus au moment de l'enquête. Dans 14 % des cas, les hommes n'avaient pas travaillé au cours des douze mois ayant précédé l'enquête contre 42 % chez les femmes (**Tableaux 3.6.1** et **3.6.2**).

#### Variations par caractéristique

- C'est à Matam que la proportion de femmes qui travaillaient au cours des sept derniers jours est la plus faible (27 %). À l'opposé, c'est à Kolda qui enregistre la plus élevée (65 %). Chez les hommes, le pourcentage de ceux qui travaillaient au cours des sept derniers jours varie d'un maximum de 92 % à Matam à 72 % à Fatick.
- Plus le niveau d'instruction augmente, plus la proportion de ceux qui travaillaient au cours des sept derniers jours diminue. Chez les femmes, ces proportions passent de 57 % parmi celles sans niveau d'instruction à 38 % parmi celles de

**Graphique 3.3 Statut de l'emploi par niveau d'instruction**



niveau secondaire ou plus. Chez les hommes, les proportions varient respectivement de 94 % à 58 % (**Graphique 3.3**).

### 3.5 OCCUPATION

#### Occupation

Classés dans les catégories cadre, technicien/direction, employé, ventes et services, manuel qualifié, manuel non qualifié, employé de maison, agriculture et autre.

**Échantillon:** Femmes et hommes de 15-49 ans qui travaillaient actuellement ou qui ont travaillé dans les 12 mois qui précédaient l'enquête.

Parmi les hommes de 15-49 ans qui travaillaient au cours des douze mois précédant l'enquête, la majorité était occupée dans l'agriculture (31 %) suivi par un emploi manuel non qualifié (27 %). Chez les femmes, ce sont les ventes et services qui occupaient la majorité d'entre elles (42 %) suivi de l'agriculture (26 %). Seulement 7 % des femmes et 9 % des hommes de 15-49 ans occupaient un emploi de cadre/technicien/direction (**Graphique 3.4**) (**Tableaux 3.7.1** et **3.7.2**).

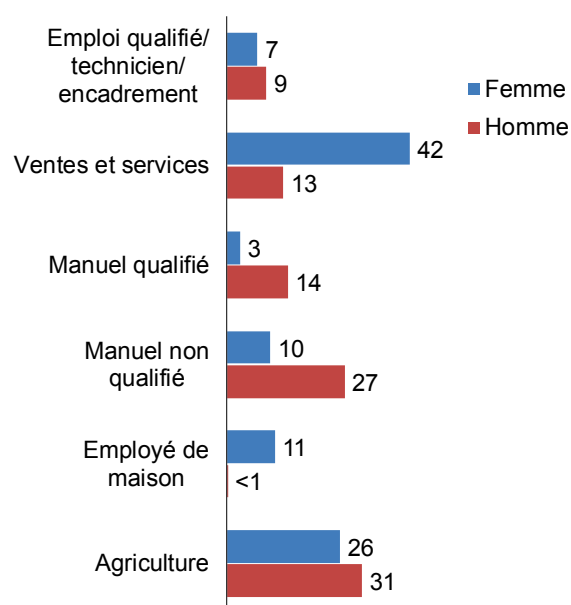
#### Variations par caractéristique

- Un pourcentage élevé de femmes qui n'ont aucun niveau d'instruction travaillent dans les ventes et services (41 %) et dans l'agriculture (38 %). Les femmes qui ont un niveau moyen/secondaire ou plus travaillent principalement dans les ventes et services (38 %) et en tant que cadre (24 %). Près des deux tiers des hommes sans niveau d'instruction travaillent dans l'agriculture (37 %) ou occupent un emploi manuel non qualifié (27 %). En outre, un homme sur cinq ayant un niveau moyen/secondaire ou plus travaille en tant que cadre (21 %) mais 30 % sont occupés dans l'agriculture.
- Le pourcentage d'hommes qui sont employés dans l'agriculture diminue du quintile le plus bas au plus élevé, passant, de 65 % à 5 %. Le pourcentage travaillant dans les ventes et services augmente avec le quintile, passant de 13 % dans le plus bas à 54 % dans le plus élevé.

Le **Tableau 3.8** présente la répartition des femmes ayant eu un emploi au cours des douze derniers mois en fonction du type de rémunération, du type d'employeur et de la régularité de l'emploi selon le secteur d'activité (agricole ou non-agricole). Dans le secteur agricole, 61 % des femmes sont employées par un membre de la famille contre 9 % dans le secteur non agricole. En outre, il est plus fréquent que les femmes travaillent toute l'année dans le secteur non agricole que dans le secteur agricole (77 % contre 8 %) où 90 % des femmes ont un travail saisonnier. Concernant le type de rémunération, le **Tableau 3.8** montre que la quasi-totalité des femmes travaillant dans le secteur non agricole ont été rémunérées en argent seulement contre 16 % de celles travaillant dans le secteur agricole, secteur dans lequel 46 % ne sont pas rémunérées.

#### Graphique 3.4 Occupation

Pourcentage de femmes et d'hommes de 15-49 ans qui ont travaillé au cours des 12 mois précédant l'enquête par type d'occupation



## 3.6 UTILISATION DE TABAC

Les **Tableaux 3.9.1** et **3.9.2** présentent les pourcentages de femmes et d'hommes qui fument des cigarettes ou qui consomment n'importe quel type de tabac. La quasi-totalité des femmes de 15-49 ans ne fume pas de cigarettes ou ne consomme pas de tabac. Chez les hommes, le pourcentage de ceux qui fument des cigarettes est de 13 %. En outre, 13 % ont déclaré fumer n'importe quel type de tabac. Parmi les hommes qui fument des cigarettes tous les jours, près de deux sur cinq (39 %) ont déclaré en fumer entre 5 à 9 par jour (**Tableau 3.10**).

### Variations par caractéristique

- Chez les hommes, le pourcentage de fumeurs de cigarettes diminue des générations anciennes aux plus récentes, passant de 20 % parmi ceux de 45-49 ans à 7 % parmi ceux de 20-24 ans. On constate la même tendance pour la consommation de n'importe quel type de tabac, le pourcentage passant respectivement de 22 % à 7 %.
- Fumer des cigarettes est plus fréquent parmi les hommes du milieu urbain que du milieu rural (14 % contre 11 %).
- C'est dans les régions de Kolda (20 %), Matam (20 %) et Kédougou (22 %) que la consommation de cigarettes par les hommes est la plus élevée.

## LISTE DES TABLEAUX

Pour plus d'informations sur les caractéristiques des enquêtés, consultez les tableaux suivants :

- **Tableau 3.1** Caractéristiques sociodémographiques des enquêtés
- **Tableau 3.2.1** Niveau d'instruction : Femmes
- **Tableau 3.2.2** Niveau d'instruction : Hommes
- **Tableau 3.3.1** Alphabétisation : Femmes
- **Tableau 3.3.2** Alphabétisation : Hommes
- **Tableau 3.4.1** Exposition aux médias : Femmes
- **Tableau 3.4.2** Exposition aux médias : Hommes
- **Tableau 3.5.1** Utilisation de l'internet : Femmes
- **Tableau 3.5.2** Utilisation de l'internet : Hommes
- **Tableau 3.6.1** Emploi : Femmes
- **Tableau 3.6.2** Emploi : Hommes
- **Tableau 3.7.1** Occupation : Femmes
- **Tableau 3.7.2** Occupation : Hommes
- **Tableau 3.8** Type d'emploi : Femmes
- **Tableau 3.9.1** Consommation de tabac à fumer : Femmes
- **Tableau 3.9.2** Consommation de tabac à fumer : Hommes
- **Tableau 3.10** Nombre moyen de cigarettes fumées par jour : Hommes
- **Tableau 3.11** Consommation de tabac non fumé et de tabac sous n'importe quelle forme

**Tableau 3.1 Caractéristiques sociodémographiques des enquêtés**

Répartition (en %) des femmes et des hommes de 15-49 ans par certaines caractéristiques sociodémographiques, EDS Continue Sénégal 2017

| Caractéristique sociodémographique       | Femme               |                  |                      | Homme               |                  |                      |
|------------------------------------------|---------------------|------------------|----------------------|---------------------|------------------|----------------------|
|                                          | Pourcentage pondéré | Effectif pondéré | Effectif non pondéré | Pourcentage pondéré | Effectif pondéré | Effectif non pondéré |
| <b>Groupe d'âges</b>                     |                     |                  |                      |                     |                  |                      |
| 15-19                                    | 22,2                | 3 728            | 3 920                | 25,3                | 1 590            | 1 770                |
| 20-24                                    | 18,3                | 3 080            | 3 095                | 19,0                | 1 196            | 1 190                |
| 25-29                                    | 16,7                | 2 808            | 2 791                | 15,4                | 970              | 882                  |
| 30-34                                    | 15,4                | 2 590            | 2 503                | 12,9                | 809              | 775                  |
| 35-39                                    | 11,2                | 1 878            | 1 864                | 11,8                | 741              | 706                  |
| 40-44                                    | 9,4                 | 1 586            | 1 535                | 8,0                 | 500              | 506                  |
| 45-49                                    | 6,7                 | 1 117            | 1 079                | 7,7                 | 483              | 482                  |
| <b>Religion</b>                          |                     |                  |                      |                     |                  |                      |
| Musulmane                                | 96,3                | 16 160           | 16 185               | 94,7                | 5 954            | 6 015                |
| Chrétienne                               | 3,7                 | 619              | 587                  | 5,2                 | 329              | 287                  |
| Animiste                                 | 0,0                 | 5                | 10                   | 0,1                 | 4                | 8                    |
| Sans religion                            | 0,0                 | 0                | 2                    | 0,0                 | 3                | 1                    |
| <b>Ethnie</b>                            |                     |                  |                      |                     |                  |                      |
| Wolof                                    | 37,6                | 6 313            | 5 420                | 35,6                | 2 239            | 1 838                |
| Poular                                   | 26,1                | 4 383            | 5 213                | 26,6                | 1 674            | 2 019                |
| Serer                                    | 16,8                | 2 824            | 2 237                | 17,5                | 1 101            | 906                  |
| Mandingue/Socé                           | 5,5                 | 928              | 1 467                | 5,6                 | 354              | 564                  |
| Diola                                    | 4,2                 | 707              | 710                  | 5,2                 | 324              | 370                  |
| Soninké                                  | 1,4                 | 234              | 325                  | 1,3                 | 84               | 109                  |
| Autre/non Sénégalais                     | 8,3                 | 1 398            | 1 415                | 8,2                 | 513              | 505                  |
| <b>État matrimonial</b>                  |                     |                  |                      |                     |                  |                      |
| Célibataire                              | 30,3                | 5 079            | 4 631                | 61,3                | 3 853            | 3 814                |
| Marié                                    | 64,8                | 10 877           | 11 371               | 37,3                | 2 347            | 2 415                |
| Vivant ensemble                          | 0,1                 | 18               | 23                   | 0,1                 | 9                | 5                    |
| Divorcé/séparé                           | 4,0                 | 666              | 606                  | 1,1                 | 70               | 69                   |
| Veuf                                     | 0,9                 | 147              | 156                  | 0,2                 | 10               | 8                    |
| <b>Résidence</b>                         |                     |                  |                      |                     |                  |                      |
| Urbain                                   | 49,7                | 8 349            | 7 507                | 53,1                | 3 341            | 2 929                |
| Rural                                    | 50,3                | 8 438            | 9 280                | 46,9                | 2 948            | 3 382                |
| <b>Région</b>                            |                     |                  |                      |                     |                  |                      |
| Dakar                                    | 27,6                | 4 640            | 1 626                | 29,4                | 1 850            | 622                  |
| Ziguinchor                               | 3,6                 | 607              | 962                  | 5,1                 | 318              | 506                  |
| Diourbel                                 | 11,1                | 1 864            | 1 315                | 8,9                 | 557              | 398                  |
| Saint-Louis                              | 6,4                 | 1 082            | 1 203                | 6,1                 | 381              | 421                  |
| Tambacounda                              | 5,0                 | 836              | 1 215                | 4,6                 | 288              | 415                  |
| Kaolack                                  | 6,5                 | 1 094            | 1 126                | 6,0                 | 376              | 412                  |
| Thiès                                    | 13,1                | 2 198            | 1 484                | 14,7                | 924              | 628                  |
| Louga                                    | 6,3                 | 1 055            | 1 283                | 5,2                 | 328              | 393                  |
| Fatick                                   | 4,8                 | 806              | 1 250                | 4,8                 | 303              | 463                  |
| Kolda                                    | 4,3                 | 729              | 1 100                | 4,3                 | 273              | 437                  |
| Matam                                    | 3,6                 | 606              | 1 224                | 3,3                 | 207              | 433                  |
| Kaffrine                                 | 3,9                 | 651              | 1 168                | 3,4                 | 213              | 390                  |
| Kédougou                                 | 0,9                 | 158              | 757                  | 0,9                 | 55               | 283                  |
| Sédhiou                                  | 2,7                 | 460              | 1 074                | 3,5                 | 217              | 510                  |
| <b>Niveau d'instruction</b>              |                     |                  |                      |                     |                  |                      |
| Pas d'instruction                        | 46,2                | 7 749            | 8 470                | 35,6                | 2 237            | 2 406                |
| Primaire                                 | 23,0                | 3 861            | 3 615                | 24,5                | 1 544            | 1 471                |
| Moyen/secondaire ou plus                 | 30,8                | 5 176            | 4 700                | 39,9                | 2 509            | 2 434                |
| <b>Quintiles de bien-être économique</b> |                     |                  |                      |                     |                  |                      |
| Le plus bas                              | 16,5                | 2 768            | 3 796                | 16,4                | 1 033            | 1 426                |
| Second                                   | 17,8                | 2 984            | 3 629                | 17,4                | 1 093            | 1 370                |
| Moyen                                    | 19,7                | 3 310            | 3 931                | 20,1                | 1 267            | 1 507                |
| Quatrième                                | 21,3                | 3 581            | 3 046                | 22,8                | 1 432            | 1 176                |
| Le plus élevé                            | 24,7                | 4 144            | 2 385                | 23,3                | 1 464            | 832                  |
| Ensemble 15-49 <sup>1</sup>              | 100,0               | 16 787           | 16 787               | 100,0               | 6 290            | 6 311                |
| 50-59                                    | na                  | na               | na                   | na                  | 687              | 666                  |
| Ensemble 15-59                           | na                  | na               | na                   | na                  | 6 977            | 6 977                |

Note : Le niveau d'instruction correspond au plus haut niveau d'instruction atteint, qu'il ait été achevé ou non.

na = Non applicable

<sup>1</sup> Y compris une femme de 15-49 ans (effectif pondéré), deux femmes (effectif non-pondéré) pour lesquelles le niveau d'instruction est manquant.

**Tableau 3.2.1 Niveau d'instruction : Femmes**

Répartition (en %) des femmes de 15-49 ans en fonction du plus haut niveau d'instruction atteint ou achevé et nombre médian d'années d'instruction achevées, selon certaines caractéristiques sociodémographiques, EDS Continue Sénégal 2017

| Caractéristique sociodémographique       | Plus haut niveau d'instruction atteint |                    |                               |                      |                                 |           |          | Total | Nombre médian d'années d'années complétées | Effectif de femmes |
|------------------------------------------|----------------------------------------|--------------------|-------------------------------|----------------------|---------------------------------|-----------|----------|-------|--------------------------------------------|--------------------|
|                                          | Aucun niveau                           | Primaire incomplet | Primaire complet <sup>1</sup> | Secondaire incomplet | Secondaire complet <sup>2</sup> | Supérieur | Manquant |       |                                            |                    |
| <b>Groupe d'âges</b>                     |                                        |                    |                               |                      |                                 |           |          |       |                                            |                    |
| 15-24                                    | 29,4                                   | 19,6               | 2,5                           | 44,7                 | 1,0                             | 2,9       | 0,0      | 100,0 | 5,2                                        | 6 807              |
| 15-19                                    | 25,9                                   | 20,7               | 3,1                           | 50,0                 | 0,1                             | 0,2       | 0,0      | 100,0 | 5,5                                        | 3 728              |
| 20-24                                    | 33,6                                   | 18,2               | 1,7                           | 38,2                 | 2,2                             | 6,1       | 0,0      | 100,0 | 4,8                                        | 3 080              |
| 25-29                                    | 47,4                                   | 22,0               | 2,2                           | 18,8                 | 1,5                             | 8,1       | 0,0      | 100,0 | 1,8                                        | 2 808              |
| 30-34                                    | 56,6                                   | 22,6               | 2,0                           | 10,9                 | 0,6                             | 7,4       | 0,0      | 100,0 | -                                          | 2 590              |
| 35-39                                    | 62,8                                   | 21,8               | 3,5                           | 8,4                  | 0,2                             | 3,3       | 0,0      | 100,0 | -                                          | 1 878              |
| 40-44                                    | 64,1                                   | 19,6               | 3,6                           | 9,3                  | 0,5                             | 2,9       | 0,0      | 100,0 | -                                          | 1 586              |
| 45-49                                    | 67,7                                   | 15,3               | 2,8                           | 10,2                 | 2,0                             | 2,1       | 0,0      | 100,0 | -                                          | 1 117              |
| <b>Résidence</b>                         |                                        |                    |                               |                      |                                 |           |          |       |                                            |                    |
| Urbain                                   | 28,2                                   | 24,4               | 3,3                           | 34,5                 | 1,5                             | 8,1       | 0,0      | 100,0 | 4,8                                        | 8 349              |
| Rural                                    | 63,9                                   | 16,4               | 1,9                           | 16,5                 | 0,4                             | 0,8       | 0,0      | 100,0 | -                                          | 8 438              |
| <b>Région</b>                            |                                        |                    |                               |                      |                                 |           |          |       |                                            |                    |
| Dakar                                    | 22,9                                   | 24,9               | 4,1                           | 34,6                 | 1,8                             | 11,7      | 0,0      | 100,0 | 5,4                                        | 4 640              |
| Ziguinchor                               | 23,3                                   | 20,8               | 4,5                           | 46,7                 | 1,6                             | 3,0       | 0,0      | 100,0 | 5,7                                        | 607                |
| Diourbel                                 | 69,5                                   | 16,2               | 1,2                           | 11,3                 | 0,4                             | 1,5       | 0,0      | 100,0 | -                                          | 1 864              |
| Saint-Louis                              | 43,6                                   | 22,9               | 3,7                           | 26,7                 | 0,7                             | 2,4       | 0,0      | 100,0 | 3,1                                        | 1 082              |
| Tambacounda                              | 64,0                                   | 18,6               | 1,7                           | 14,4                 | 0,5                             | 0,9       | 0,0      | 100,0 | -                                          | 836                |
| Kaolack                                  | 53,7                                   | 16,7               | 1,4                           | 26,1                 | 0,4                             | 1,7       | 0,0      | 100,0 | -                                          | 1 094              |
| Thiès                                    | 42,2                                   | 23,5               | 1,7                           | 28,7                 | 1,1                             | 2,9       | 0,0      | 100,0 | 3,5                                        | 2 198              |
| Louga                                    | 63,6                                   | 16,3               | 2,5                           | 16,3                 | 0,3                             | 1,0       | 0,0      | 100,0 | -                                          | 1 055              |
| Fatick                                   | 45,9                                   | 17,5               | 1,6                           | 31,9                 | 0,9                             | 2,1       | 0,1      | 100,0 | 2,4                                        | 806                |
| Kolda                                    | 62,3                                   | 19,5               | 0,8                           | 16,3                 | 0,1                             | 0,9       | 0,0      | 100,0 | -                                          | 729                |
| Matam                                    | 62,8                                   | 13,9               | 4,0                           | 17,7                 | 0,9                             | 0,7       | 0,0      | 100,0 | -                                          | 606                |
| Kaffrine                                 | 78,1                                   | 13,0               | 0,4                           | 8,1                  | 0,1                             | 0,2       | 0,0      | 100,0 | -                                          | 651                |
| Kédougou                                 | 57,0                                   | 19,1               | 1,6                           | 21,7                 | 0,3                             | 0,3       | 0,0      | 100,0 | -                                          | 158                |
| Sédhiou                                  | 54,8                                   | 18,6               | 2,8                           | 22,8                 | 0,4                             | 0,6       | 0,0      | 100,0 | -                                          | 460                |
| <b>Quintiles de bien-être économique</b> |                                        |                    |                               |                      |                                 |           |          |       |                                            |                    |
| Le plus bas                              | 73,8                                   | 14,6               | 1,6                           | 9,7                  | 0,0                             | 0,2       | 0,0      | 100,0 | -                                          | 2 768              |
| Second                                   | 63,1                                   | 16,5               | 1,8                           | 18,0                 | 0,2                             | 0,4       | 0,0      | 100,0 | -                                          | 2 984              |
| Moyen                                    | 51,7                                   | 20,0               | 2,2                           | 24,6                 | 0,5                             | 1,0       | 0,0      | 100,0 | -                                          | 3 310              |
| Quatrième                                | 37,8                                   | 25,4               | 2,9                           | 29,9                 | 0,8                             | 3,2       | 0,0      | 100,0 | 4,1                                        | 3 581              |
| Le plus élevé                            | 18,2                                   | 23,1               | 3,9                           | 38,2                 | 2,6                             | 14,0      | 0,0      | 100,0 | 7,1                                        | 4 144              |
| Ensemble                                 | 46,2                                   | 20,4               | 2,6                           | 25,4                 | 1,0                             | 4,4       | 0,0      | 100,0 | 2,5                                        | 16 787             |

<sup>1</sup> A achevé avec succès 6 classes du niveau primaire<sup>2</sup> A achevé avec succès 7 classes du niveau secondaire



**Tableau 3.2.2 Niveau d'instruction : Hommes**

Répartition (en %) des hommes de 15-49 ans en fonction du plus haut niveau d'instruction atteint ou achevé et nombre médian d'années d'instruction achevées, selon certaines caractéristiques sociodémographiques, EDS Continue Sénégal 2017

| Caractéristique sociodémographique       | Plus haut niveau d'instruction atteint |                    |                               |                      |                                 |           | Total | Nombre médian d'années complétées | Effectif d'hommes |
|------------------------------------------|----------------------------------------|--------------------|-------------------------------|----------------------|---------------------------------|-----------|-------|-----------------------------------|-------------------|
|                                          | Aucun niveau                           | Primaire incomplet | Primaire complet <sup>1</sup> | Secondaire incomplet | Secondaire complet <sup>2</sup> | Supérieur |       |                                   |                   |
| <b>Groupe d'âges</b>                     |                                        |                    |                               |                      |                                 |           |       |                                   |                   |
| 15-24                                    | 28,0                                   | 19,1               | 1,6                           | 45,6                 | 1,2                             | 4,5       | 100,0 | 5,5                               | 2 787             |
| 15-19                                    | 28,0                                   | 19,8               | 2,1                           | 49,0                 | 0,3                             | 0,9       | 100,0 | 5,3                               | 1 590             |
| 20-24                                    | 27,9                                   | 18,1               | 1,0                           | 41,2                 | 2,5                             | 9,2       | 100,0 | 6,1                               | 1 196             |
| 25-29                                    | 32,2                                   | 22,3               | 1,0                           | 25,7                 | 1,2                             | 17,6      | 100,0 | 4,7                               | 970               |
| 30-34                                    | 38,7                                   | 31,1               | 1,8                           | 15,6                 | 0,9                             | 11,8      | 100,0 | 3,5                               | 809               |
| 35-39                                    | 46,0                                   | 30,9               | 0,8                           | 13,7                 | 1,3                             | 7,4       | 100,0 | 1,5                               | 741               |
| 40-44                                    | 47,0                                   | 26,8               | 1,5                           | 15,9                 | 2,3                             | 6,6       | 100,0 | 1,6                               | 500               |
| 45-49                                    | 53,1                                   | 18,4               | 1,9                           | 16,9                 | 2,3                             | 7,3       | 100,0 | -                                 | 483               |
| <b>Résidence</b>                         |                                        |                    |                               |                      |                                 |           |       |                                   |                   |
| Urbain                                   | 20,9                                   | 26,0               | 1,5                           | 36,7                 | 1,9                             | 13,0      | 100,0 | 5,8                               | 3 341             |
| Rural                                    | 52,2                                   | 19,8               | 1,5                           | 23,2                 | 0,7                             | 2,7       | 100,0 | -                                 | 2 948             |
| <b>Région</b>                            |                                        |                    |                               |                      |                                 |           |       |                                   |                   |
| Dakar                                    | 17,4                                   | 26,6               | 1,2                           | 35,1                 | 2,1                             | 17,7      | 100,0 | 6,8                               | 1 850             |
| Ziguinchor                               | 12,4                                   | 16,6               | 4,7                           | 55,7                 | 1,6                             | 9,1       | 100,0 | 7,4                               | 318               |
| Diourbel                                 | 62,6                                   | 17,0               | 0,6                           | 14,8                 | 0,7                             | 4,3       | 100,0 | -                                 | 557               |
| Saint-Louis                              | 42,5                                   | 22,3               | 2,1                           | 26,0                 | 1,2                             | 5,8       | 100,0 | 3,6                               | 381               |
| Tambacounda                              | 46,8                                   | 23,4               | 3,6                           | 22,9                 | 0,7                             | 2,7       | 100,0 | 1,2                               | 288               |
| Kaolack                                  | 39,0                                   | 26,2               | 0,4                           | 28,5                 | 1,4                             | 4,5       | 100,0 | 3,4                               | 376               |
| Thiès                                    | 32,9                                   | 29,4               | 0,0                           | 32,6                 | 0,7                             | 4,5       | 100,0 | 4,1                               | 924               |
| Louga                                    | 55,1                                   | 16,6               | 2,1                           | 22,6                 | 1,9                             | 1,8       | 100,0 | -                                 | 328               |
| Fatick                                   | 32,1                                   | 21,3               | 0,0                           | 41,9                 | 0,9                             | 3,9       | 100,0 | 4,7                               | 303               |
| Kolda                                    | 47,1                                   | 22,6               | 2,5                           | 22,6                 | 1,8                             | 3,4       | 100,0 | 2,1                               | 273               |
| Matam                                    | 59,0                                   | 16,8               | 3,3                           | 15,5                 | 0,9                             | 4,5       | 100,0 | -                                 | 207               |
| Kaffrine                                 | 70,9                                   | 13,6               | 0,6                           | 13,4                 | 0,0                             | 1,5       | 100,0 | -                                 | 213               |
| Kédougou                                 | 27,4                                   | 19,8               | 7,6                           | 40,1                 | 1,3                             | 3,7       | 100,0 | 5,3                               | 55                |
| Sédhiou                                  | 39,8                                   | 16,2               | 2,9                           | 38,2                 | 1,2                             | 1,7       | 100,0 | 4,3                               | 217               |
| <b>Quintiles de bien-être économique</b> |                                        |                    |                               |                      |                                 |           |       |                                   |                   |
| Le plus bas                              | 60,9                                   | 19,4               | 1,5                           | 16,8                 | 0,6                             | 0,7       | 100,0 | -                                 | 1 033             |
| Second                                   | 50,1                                   | 20,1               | 1,9                           | 25,0                 | 0,8                             | 2,1       | 100,0 | -                                 | 1 093             |
| Moyen                                    | 38,2                                   | 23,7               | 1,6                           | 31,5                 | 0,9                             | 4,0       | 100,0 | 4,1                               | 1 267             |
| Quatrième                                | 30,2                                   | 28,9               | 1,8                           | 30,7                 | 1,0                             | 7,4       | 100,0 | 4,4                               | 1 432             |
| Le plus élevé                            | 9,8                                    | 21,7               | 0,6                           | 42,6                 | 3,1                             | 22,2      | 100,0 | 8,5                               | 1 464             |
| Ensemble 15-49                           | 35,6                                   | 23,1               | 1,5                           | 30,4                 | 1,4                             | 8,2       | 100,0 | 4,3                               | 6 290             |
| 50-59                                    | 55,3                                   | 14,6               | 1,2                           | 21,9                 | 1,4                             | 5,7       | 100,0 | -                                 | 687               |
| Ensemble 15-59                           | 37,5                                   | 22,3               | 1,4                           | 29,5                 | 1,4                             | 7,9       | 100,0 | 4,2                               | 6 977             |

<sup>1</sup> A achevé avec succès six classes du niveau primaire<sup>2</sup> A achevé avec succès sept classes du niveau secondaire

**Tableau 3.3.1 Alphabétisation : Femmes**

Répartition (en %) des femmes de 15-49 ans par niveau d'instruction atteint et niveau d'alphabétisation et pourcentage de femmes alphabétisées selon certaines caractéristiques sociodémographiques, EDS Continue Sénégal 2017

| Caractéristique sociodémographique       | Pas d'instruction ou niveau primaire |                              |                                |                  |                                          | Total | Pourcentage alphabétisé <sup>1</sup> | Effectif de femmes |
|------------------------------------------|--------------------------------------|------------------------------|--------------------------------|------------------|------------------------------------------|-------|--------------------------------------|--------------------|
|                                          | Secondaire ou supérieur              | Peut lire une phrase entière | Peut lire une partie de phrase | Ne peut pas lire | Pas de carte dans la langue de l'enquêté |       |                                      |                    |
| <b>Groupe d'âges</b>                     |                                      |                              |                                |                  |                                          |       |                                      |                    |
| 15-24                                    | 2,9                                  | 53,7                         | 6,3                            | 36,4             | 0,8                                      | 100,0 | 62,8                                 | 6 807              |
| 15-19                                    | 0,2                                  | 60,4                         | 6,1                            | 32,3             | 0,9                                      | 100,0 | 66,7                                 | 3 728              |
| 20-24                                    | 6,1                                  | 45,5                         | 6,5                            | 41,2             | 0,6                                      | 100,0 | 58,1                                 | 3 080              |
| 25-29                                    | 8,1                                  | 28,5                         | 9,0                            | 53,7             | 0,7                                      | 100,0 | 45,6                                 | 2 808              |
| 30-34                                    | 7,4                                  | 21,3                         | 9,1                            | 61,8             | 0,4                                      | 100,0 | 37,8                                 | 2 590              |
| 35-39                                    | 3,3                                  | 20,4                         | 7,8                            | 68,3             | 0,1                                      | 100,0 | 31,6                                 | 1 878              |
| 40-44                                    | 2,9                                  | 19,8                         | 9,2                            | 67,7             | 0,5                                      | 100,0 | 31,8                                 | 1 586              |
| 45-49                                    | 2,1                                  | 21,2                         | 6,3                            | 70,2             | 0,2                                      | 100,0 | 29,6                                 | 1 117              |
| <b>Résidence</b>                         |                                      |                              |                                |                  |                                          |       |                                      |                    |
| Urbain                                   | 8,1                                  | 47,4                         | 8,0                            | 36,4             | 0,1                                      | 100,0 | 63,5                                 | 8 349              |
| Rural                                    | 0,8                                  | 23,5                         | 7,2                            | 67,4             | 1,0                                      | 100,0 | 31,6                                 | 8 438              |
| <b>Région</b>                            |                                      |                              |                                |                  |                                          |       |                                      |                    |
| Dakar                                    | 11,7                                 | 49,3                         | 7,5                            | 31,6             | 0,0                                      | 100,0 | 68,4                                 | 4 640              |
| Ziguinchor                               | 3,0                                  | 59,3                         | 8,0                            | 29,4             | 0,3                                      | 100,0 | 70,3                                 | 607                |
| Diourbel                                 | 1,5                                  | 19,9                         | 7,4                            | 69,6             | 1,6                                      | 100,0 | 28,7                                 | 1 864              |
| Saint-Louis                              | 2,4                                  | 36,4                         | 9,3                            | 51,6             | 0,1                                      | 100,0 | 48,1                                 | 1 082              |
| Tambacounda                              | 0,9                                  | 18,1                         | 5,9                            | 75,1             | 0,1                                      | 100,0 | 24,8                                 | 836                |
| Kaolack                                  | 1,7                                  | 35,0                         | 8,7                            | 52,0             | 2,6                                      | 100,0 | 45,4                                 | 1 094              |
| Thiès                                    | 2,9                                  | 40,3                         | 7,3                            | 49,5             | 0,0                                      | 100,0 | 50,5                                 | 2 198              |
| Louga                                    | 1,0                                  | 23,4                         | 7,8                            | 65,7             | 2,2                                      | 100,0 | 32,1                                 | 1 055              |
| Fatick                                   | 2,1                                  | 40,3                         | 9,2                            | 47,9             | 0,7                                      | 100,0 | 51,6                                 | 806                |
| Kolda                                    | 0,9                                  | 20,4                         | 5,4                            | 73,3             | 0,1                                      | 100,0 | 26,6                                 | 729                |
| Matam                                    | 0,7                                  | 22,0                         | 9,9                            | 67,4             | 0,0                                      | 100,0 | 32,6                                 | 606                |
| Kaffrine                                 | 0,2                                  | 11,9                         | 6,6                            | 80,7             | 0,6                                      | 100,0 | 18,7                                 | 651                |
| Kédougou                                 | 0,3                                  | 23,5                         | 5,9                            | 70,2             | 0,0                                      | 100,0 | 29,8                                 | 158                |
| Sédhiou                                  | 0,6                                  | 30,9                         | 6,8                            | 61,6             | 0,3                                      | 100,0 | 38,3                                 | 460                |
| <b>Quintiles de bien-être économique</b> |                                      |                              |                                |                  |                                          |       |                                      |                    |
| Le plus bas                              | 0,2                                  | 13,9                         | 6,5                            | 78,7             | 0,7                                      | 100,0 | 20,6                                 | 2 768              |
| Second                                   | 0,4                                  | 24,3                         | 6,9                            | 67,6             | 0,8                                      | 100,0 | 31,6                                 | 2 984              |
| Moyen                                    | 1,0                                  | 33,9                         | 7,8                            | 56,4             | 0,9                                      | 100,0 | 42,7                                 | 3 310              |
| Quatrième                                | 3,2                                  | 41,6                         | 9,9                            | 44,8             | 0,6                                      | 100,0 | 54,6                                 | 3 581              |
| Le plus élevé                            | 14,0                                 | 53,6                         | 6,7                            | 25,5             | 0,1                                      | 100,0 | 74,4                                 | 4 144              |
| Ensemble                                 | 4,4                                  | 35,4                         | 7,6                            | 52,0             | 0,6                                      | 100,0 | 47,4                                 | 16 787             |

<sup>1</sup> C'est-à-dire les femmes qui ont fréquenté l'école au niveau supérieur et celles qui peuvent lire une phrase entière ou une partie de phrase

**Tableau 3.3.2 Alphabétisation : Hommes**

Répartition (en %) des hommes de 15-49 ans par niveau d'instruction atteint et niveau d'alphabétisation et pourcentage d'hommes alphabétisés selon certaines caractéristiques sociodémographiques, EDS Continue Sénégal 2017

| Caractéristique sociodémographique       | Pas d'instruction ou niveau primaire |                              |                                |                  | Pas de carte dans la langue de l'enquête | Total | Pourcentage alphabétisé <sup>1</sup> | Effectif d'hommes |
|------------------------------------------|--------------------------------------|------------------------------|--------------------------------|------------------|------------------------------------------|-------|--------------------------------------|-------------------|
|                                          | Secondaire ou supérieur              | Peut lire une phrase entière | Peut lire une partie de phrase | Ne peut pas lire |                                          |       |                                      |                   |
| <b>Groupe d'âges</b>                     |                                      |                              |                                |                  |                                          |       |                                      |                   |
| 15-24                                    | 4,5                                  | 54,3                         | 6,6                            | 34,7             | 0,0                                      | 100,0 | 65,3                                 | 2 787             |
| 15-19                                    | 0,9                                  | 57,9                         | 6,2                            | 35,0             | 0,0                                      | 100,0 | 65,0                                 | 1 590             |
| 20-24                                    | 9,2                                  | 49,5                         | 7,1                            | 34,2             | 0,0                                      | 100,0 | 65,7                                 | 1 196             |
| 25-29                                    | 17,6                                 | 39,4                         | 8,1                            | 34,9             | 0,0                                      | 100,0 | 65,1                                 | 970               |
| 30-34                                    | 11,8                                 | 34,7                         | 10,6                           | 42,8             | 0,1                                      | 100,0 | 57,1                                 | 809               |
| 35-39                                    | 7,4                                  | 34,6                         | 9,3                            | 48,5             | 0,2                                      | 100,0 | 51,3                                 | 741               |
| 40-44                                    | 6,6                                  | 38,9                         | 8,1                            | 46,4             | 0,1                                      | 100,0 | 53,5                                 | 500               |
| 45-49                                    | 7,3                                  | 33,2                         | 8,9                            | 50,1             | 0,5                                      | 100,0 | 49,3                                 | 483               |
| <b>Résidence</b>                         |                                      |                              |                                |                  |                                          |       |                                      |                   |
| Urbain                                   | 13,0                                 | 53,6                         | 6,9                            | 26,4             | 0,1                                      | 100,0 | 73,5                                 | 3 341             |
| Rural                                    | 2,7                                  | 33,8                         | 9,2                            | 54,3             | 0,1                                      | 100,0 | 45,6                                 | 2 948             |
| <b>Région</b>                            |                                      |                              |                                |                  |                                          |       |                                      |                   |
| Dakar                                    | 17,7                                 | 53,5                         | 4,9                            | 24,0             | 0,0                                      | 100,0 | 76,0                                 | 1 850             |
| Ziguinchor                               | 9,1                                  | 67,1                         | 9,7                            | 14,1             | 0,0                                      | 100,0 | 85,9                                 | 318               |
| Diourbel                                 | 4,3                                  | 26,6                         | 12,8                           | 56,3             | 0,0                                      | 100,0 | 43,7                                 | 557               |
| Saint-Louis                              | 5,8                                  | 42,7                         | 9,5                            | 41,4             | 0,6                                      | 100,0 | 58,0                                 | 381               |
| Tambacounda                              | 2,7                                  | 30,4                         | 8,2                            | 58,7             | 0,0                                      | 100,0 | 41,3                                 | 288               |
| Kaolack                                  | 4,5                                  | 40,7                         | 15,4                           | 39,4             | 0,0                                      | 100,0 | 60,6                                 | 376               |
| Thiès                                    | 4,5                                  | 46,7                         | 5,9                            | 42,8             | 0,0                                      | 100,0 | 57,2                                 | 924               |
| Louga                                    | 1,8                                  | 38,0                         | 10,9                           | 48,7             | 0,6                                      | 100,0 | 50,7                                 | 328               |
| Fatick                                   | 3,9                                  | 52,8                         | 2,8                            | 40,6             | 0,0                                      | 100,0 | 59,4                                 | 303               |
| Kolda                                    | 3,4                                  | 31,4                         | 13,6                           | 51,6             | 0,0                                      | 100,0 | 48,4                                 | 273               |
| Matam                                    | 4,5                                  | 30,2                         | 5,4                            | 58,6             | 1,3                                      | 100,0 | 40,1                                 | 207               |
| Kaffrine                                 | 1,5                                  | 18,7                         | 9,2                            | 70,6             | 0,0                                      | 100,0 | 29,4                                 | 213               |
| Kédougou                                 | 3,7                                  | 49,2                         | 4,2                            | 42,9             | 0,0                                      | 100,0 | 57,1                                 | 55                |
| Sédhiou                                  | 1,7                                  | 45,9                         | 9,6                            | 42,7             | 0,0                                      | 100,0 | 57,3                                 | 217               |
| <b>Quintiles de bien-être économique</b> |                                      |                              |                                |                  |                                          |       |                                      |                   |
| Le plus bas                              | 0,7                                  | 26,0                         | 8,1                            | 65,0             | 0,2                                      | 100,0 | 34,8                                 | 1 033             |
| Second                                   | 2,1                                  | 35,0                         | 8,4                            | 54,4             | 0,1                                      | 100,0 | 45,5                                 | 1 093             |
| Moyen                                    | 4,0                                  | 44,3                         | 9,6                            | 41,8             | 0,3                                      | 100,0 | 57,9                                 | 1 267             |
| Quatrième                                | 7,4                                  | 47,1                         | 9,9                            | 35,6             | 0,0                                      | 100,0 | 64,4                                 | 1 432             |
| Le plus élevé                            | 22,2                                 | 61,4                         | 4,2                            | 12,2             | 0,0                                      | 100,0 | 87,8                                 | 1 464             |
| Ensemble 15-49                           | 8,2                                  | 44,3                         | 7,9                            | 39,5             | 0,1                                      | 100,0 | 60,4                                 | 6 290             |
| 50-59                                    | 5,7                                  | 32,3                         | 8,9                            | 53,1             | 0,0                                      | 100,0 | 46,9                                 | 687               |
| Ensemble 15-59                           | 7,9                                  | 43,1                         | 8,0                            | 40,8             | 0,1                                      | 100,0 | 59,1                                 | 6 977             |

<sup>1</sup> C'est-à-dire les hommes qui ont fréquenté l'école au niveau supérieur et qui peuvent lire une phrase entière ou une partie de phrase

**Tableau 3.4.1 Exposition aux médias : Femmes**

Pourcentage de femmes de 15-49 ans qui sont exposées à certains médias, au moins, une fois par semaine, selon certaines caractéristiques sociodémographiques EDS Continue Sénégal 2017

| Caractéristique sociodémographique       | Lit un journal, au moins, une fois par semaine | Regarde la télévision, au moins, une fois par semaine | Écoute la radio, au moins, une fois par semaine | Les trois médias, au moins, une fois par semaine | Aucun média, au moins, une fois par semaine | Effectif de femmes |
|------------------------------------------|------------------------------------------------|-------------------------------------------------------|-------------------------------------------------|--------------------------------------------------|---------------------------------------------|--------------------|
| <b>Groupe d'âges</b>                     |                                                |                                                       |                                                 |                                                  |                                             |                    |
| 15-19                                    | 9,8                                            | 65,0                                                  | 39,1                                            | 3,4                                              | 24,0                                        | 3 728              |
| 20-24                                    | 16,1                                           | 64,9                                                  | 50,7                                            | 8,7                                              | 21,0                                        | 3 080              |
| 25-29                                    | 13,6                                           | 63,9                                                  | 53,4                                            | 7,2                                              | 19,7                                        | 2 808              |
| 30-34                                    | 11,1                                           | 63,3                                                  | 54,4                                            | 8,0                                              | 21,5                                        | 2 590              |
| 35-39                                    | 6,9                                            | 59,6                                                  | 54,1                                            | 4,8                                              | 22,7                                        | 1 878              |
| 40-44                                    | 5,7                                            | 61,2                                                  | 53,1                                            | 4,7                                              | 22,6                                        | 1 586              |
| 45-49                                    | 6,3                                            | 59,7                                                  | 55,9                                            | 5,0                                              | 22,2                                        | 1 117              |
| <b>Résidence</b>                         |                                                |                                                       |                                                 |                                                  |                                             |                    |
| Urbain                                   | 19,2                                           | 86,5                                                  | 50,6                                            | 10,9                                             | 8,4                                         | 8 349              |
| Rural                                    | 2,7                                            | 40,1                                                  | 49,6                                            | 1,4                                              | 35,4                                        | 8 438              |
| <b>Région</b>                            |                                                |                                                       |                                                 |                                                  |                                             |                    |
| Dakar                                    | 25,6                                           | 92,9                                                  | 47,2                                            | 13,9                                             | 4,1                                         | 4 640              |
| Ziguinchor                               | 4,9                                            | 42,4                                                  | 39,8                                            | 3,1                                              | 44,5                                        | 607                |
| Diourbel                                 | 4,9                                            | 66,5                                                  | 59,7                                            | 3,4                                              | 17,5                                        | 1 864              |
| Saint-Louis                              | 6,6                                            | 58,8                                                  | 48,3                                            | 3,6                                              | 25,7                                        | 1 082              |
| Tambacounda                              | 2,7                                            | 31,6                                                  | 32,8                                            | 2,0                                              | 54,1                                        | 836                |
| Kaolack                                  | 8,4                                            | 61,3                                                  | 67,7                                            | 6,1                                              | 17,4                                        | 1 094              |
| Thiès                                    | 8,4                                            | 65,8                                                  | 49,3                                            | 4,5                                              | 20,5                                        | 2 198              |
| Louga                                    | 3,1                                            | 52,5                                                  | 49,4                                            | 1,3                                              | 28,7                                        | 1 055              |
| Fatick                                   | 4,1                                            | 51,5                                                  | 48,8                                            | 2,7                                              | 30,0                                        | 806                |
| Kolda                                    | 3,6                                            | 29,7                                                  | 67,4                                            | 2,0                                              | 25,8                                        | 729                |
| Matam                                    | 3,6                                            | 33,6                                                  | 33,3                                            | 1,3                                              | 48,3                                        | 606                |
| Kaffrine                                 | 2,0                                            | 34,4                                                  | 60,0                                            | 1,0                                              | 30,0                                        | 651                |
| Kédougou                                 | 3,0                                            | 36,0                                                  | 24,9                                            | 2,1                                              | 55,5                                        | 158                |
| Sédhiou                                  | 2,6                                            | 25,6                                                  | 45,9                                            | 1,3                                              | 46,8                                        | 460                |
| <b>Niveau d'instruction</b>              |                                                |                                                       |                                                 |                                                  |                                             |                    |
| Pas d'instruction                        | 0,2                                            | 47,4                                                  | 49,9                                            | 0,2                                              | 30,7                                        | 7 749              |
| Primaire                                 | 5,3                                            | 72,6                                                  | 50,8                                            | 3,0                                              | 16,9                                        | 3 861              |
| Moyen/secondaire ou plus                 | 31,0                                           | 79,9                                                  | 50,0                                            | 17,3                                             | 12,5                                        | 5 176              |
| <b>Quintiles de bien-être économique</b> |                                                |                                                       |                                                 |                                                  |                                             |                    |
| Le plus bas                              | 0,7                                            | 12,4                                                  | 44,6                                            | 0,2                                              | 51,8                                        | 2 768              |
| Second                                   | 1,6                                            | 26,0                                                  | 49,1                                            | 0,5                                              | 42,4                                        | 2 984              |
| Moyen                                    | 4,2                                            | 71,0                                                  | 52,7                                            | 2,4                                              | 18,1                                        | 3 310              |
| Quatrième                                | 10,6                                           | 89,6                                                  | 50,0                                            | 5,5                                              | 7,4                                         | 3 581              |
| Le plus élevé                            | 29,8                                           | 95,0                                                  | 52,6                                            | 17,6                                             | 2,9                                         | 4 144              |
| Ensemble <sup>1</sup>                    | 10,9                                           | 63,2                                                  | 50,1                                            | 6,1                                              | 21,9                                        | 16 787             |

<sup>1</sup> Y compris une femme de 15-49 ans pour laquelle le niveau d'instruction est manquant

**Tableau 3.4.2 Exposition aux média : Hommes**

Pourcentage d'hommes de 15-49 ans qui sont exposés à certains médias, au moins, une fois par semaine, selon certaines caractéristiques sociodémographiques EDS Continue Sénégal 2017

| Caractéristique sociodémographique       | Lit un journal, au moins, une fois par semaine | Regarde la télévision, au moins, une fois par semaine | Écoute la radio, au moins, une fois par semaine | Les trois média, au moins, une fois par semaine | Aucun média, au moins, une fois par semaine | Effectif d'hommes |
|------------------------------------------|------------------------------------------------|-------------------------------------------------------|-------------------------------------------------|-------------------------------------------------|---------------------------------------------|-------------------|
| <b>Groupe d'âges</b>                     |                                                |                                                       |                                                 |                                                 |                                             |                   |
| 15-19                                    | 2,1                                            | 60,7                                                  | 23,3                                            | 1,0                                             | 32,4                                        | 1 590             |
| 20-24                                    | 5,6                                            | 62,7                                                  | 45,5                                            | 3,7                                             | 23,4                                        | 1 196             |
| 25-29                                    | 9,2                                            | 66,8                                                  | 57,0                                            | 6,5                                             | 18,0                                        | 970               |
| 30-34                                    | 11,3                                           | 64,5                                                  | 68,6                                            | 8,0                                             | 16,2                                        | 809               |
| 35-39                                    | 7,8                                            | 65,5                                                  | 66,5                                            | 5,6                                             | 16,9                                        | 741               |
| 40-44                                    | 9,5                                            | 60,9                                                  | 72,3                                            | 7,8                                             | 16,8                                        | 500               |
| 45-49                                    | 14,0                                           | 56,2                                                  | 69,2                                            | 11,7                                            | 17,8                                        | 483               |
| <b>Résidence</b>                         |                                                |                                                       |                                                 |                                                 |                                             |                   |
| Urbain                                   | 11,2                                           | 83,0                                                  | 54,2                                            | 8,1                                             | 9,2                                         | 3 341             |
| Rural                                    | 2,6                                            | 39,8                                                  | 47,5                                            | 1,8                                             | 36,9                                        | 2 948             |
| <b>Région</b>                            |                                                |                                                       |                                                 |                                                 |                                             |                   |
| Dakar                                    | 13,6                                           | 88,5                                                  | 53,8                                            | 9,4                                             | 5,8                                         | 1 850             |
| Ziguinchor                               | 1,5                                            | 42,9                                                  | 29,9                                            | 0,5                                             | 42,6                                        | 318               |
| Diourbel                                 | 3,5                                            | 54,0                                                  | 53,0                                            | 2,1                                             | 25,4                                        | 557               |
| Saint-Louis                              | 10,7                                           | 76,3                                                  | 65,4                                            | 8,2                                             | 8,6                                         | 381               |
| Tambacounda                              | 1,5                                            | 28,8                                                  | 28,4                                            | 1,2                                             | 56,1                                        | 288               |
| Kaolack                                  | 2,4                                            | 40,4                                                  | 38,7                                            | 2,2                                             | 40,9                                        | 376               |
| Thiès                                    | 8,4                                            | 66,6                                                  | 57,3                                            | 6,5                                             | 16,5                                        | 924               |
| Louga                                    | 5,0                                            | 63,6                                                  | 71,4                                            | 4,4                                             | 11,0                                        | 328               |
| Fatick                                   | 6,5                                            | 56,3                                                  | 53,1                                            | 4,8                                             | 25,7                                        | 303               |
| Kolda                                    | 1,1                                            | 29,8                                                  | 47,1                                            | 0,5                                             | 38,5                                        | 273               |
| Matam                                    | 0,8                                            | 71,5                                                  | 63,0                                            | 0,8                                             | 16,0                                        | 207               |
| Kaffrine                                 | 1,4                                            | 28,6                                                  | 42,4                                            | 0,7                                             | 45,1                                        | 213               |
| Kédougou                                 | 0,8                                            | 30,4                                                  | 21,4                                            | 0,6                                             | 57,5                                        | 55                |
| Sédhiou                                  | 0,4                                            | 21,7                                                  | 29,5                                            | 0,0                                             | 59,9                                        | 217               |
| <b>Niveau d'instruction</b>              |                                                |                                                       |                                                 |                                                 |                                             |                   |
| Pas d'instruction                        | 0,3                                            | 46,6                                                  | 54,5                                            | 0,3                                             | 30,2                                        | 2 237             |
| Primaire                                 | 2,5                                            | 67,1                                                  | 55,3                                            | 2,1                                             | 19,4                                        | 1 544             |
| Moyen/secondaire ou plus                 | 16,2                                           | 74,5                                                  | 45,4                                            | 11,4                                            | 16,7                                        | 2 509             |
| <b>Quintiles de bien-être économique</b> |                                                |                                                       |                                                 |                                                 |                                             |                   |
| Le plus bas                              | 0,8                                            | 18,4                                                  | 44,3                                            | 0,1                                             | 48,6                                        | 1 033             |
| Second                                   | 2,2                                            | 34,7                                                  | 47,4                                            | 1,1                                             | 39,3                                        | 1 093             |
| Moyen                                    | 4,0                                            | 70,4                                                  | 50,6                                            | 3,0                                             | 18,6                                        | 1 267             |
| Quatrième                                | 5,8                                            | 83,5                                                  | 57,1                                            | 5,0                                             | 9,2                                         | 1 432             |
| Le plus élevé                            | 19,6                                           | 88,1                                                  | 53,0                                            | 13,8                                            | 6,4                                         | 1 464             |
| Ensemble 15-49                           | 7,2                                            | 62,8                                                  | 51,1                                            | 5,2                                             | 22,2                                        | 6 290             |
| 50-59                                    | 13,5                                           | 57,6                                                  | 73,2                                            | 12,2                                            | 16,6                                        | 687               |
| Ensemble 15-59                           | 7,8                                            | 62,3                                                  | 53,2                                            | 5,9                                             | 21,6                                        | 6 977             |

**Tableau 3.5.1 Utilisation de l'internet : Femmes**

Pourcentage de femmes de 15-49 ans qui ont déjà utilisé l'internet et qui l'ont utilisé au cours des 12 derniers mois ; parmi les femmes ayant utilisé l'internet au cours des 12 derniers mois, répartition (en %) par fréquence d'utilisation au cours du mois dernier, selon certaines caractéristiques sociodémographiques, EDS Continue Sénégal 2017

| Caractéristique sociodémographique       | A déjà utilisé l'internet | A utilisé l'internet au cours des 12 derniers mois | Effectif de femmes | Parmi les femmes ayant utilisé l'internet au cours des 12 derniers mois, pourcentage qui, au cours du mois dernier, l'ont utilisé : |                               |                              |                         | Total | Effectif de femmes |
|------------------------------------------|---------------------------|----------------------------------------------------|--------------------|-------------------------------------------------------------------------------------------------------------------------------------|-------------------------------|------------------------------|-------------------------|-------|--------------------|
|                                          |                           |                                                    |                    | Presque chaque jour                                                                                                                 | Au moins une fois par semaine | Moins d'une fois par semaine | N'a pas utilisé du tout |       |                    |
| <b>Groupe d'âges</b>                     |                           |                                                    |                    |                                                                                                                                     |                               |                              |                         |       |                    |
| 15-19                                    | 31,7                      | 30,7                                               | 3 728              | 31,3                                                                                                                                | 29,0                          | 36,0                         | 3,7                     | 100,0 | 1 144              |
| 20-24                                    | 43,3                      | 41,0                                               | 3 080              | 47,8                                                                                                                                | 26,9                          | 22,6                         | 2,8                     | 100,0 | 1 264              |
| 25-29                                    | 35,0                      | 33,6                                               | 2 808              | 52,3                                                                                                                                | 23,9                          | 20,9                         | 2,9                     | 100,0 | 945                |
| 30-34                                    | 30,2                      | 28,6                                               | 2 590              | 53,0                                                                                                                                | 20,3                          | 24,2                         | 2,5                     | 100,0 | 740                |
| 35-39                                    | 20,9                      | 20,2                                               | 1 878              | 45,4                                                                                                                                | 22,3                          | 27,1                         | 5,3                     | 100,0 | 379                |
| 40-44                                    | 16,9                      | 16,0                                               | 1 586              | 47,3                                                                                                                                | 18,3                          | 28,1                         | 6,3                     | 100,0 | 254                |
| 45-49                                    | 13,1                      | 12,5                                               | 1 117              | 54,3                                                                                                                                | 20,6                          | 18,6                         | 6,5                     | 100,0 | 140                |
| <b>Résidence</b>                         |                           |                                                    |                    |                                                                                                                                     |                               |                              |                         |       |                    |
| Urbain                                   | 47,8                      | 46,0                                               | 8 349              | 48,9                                                                                                                                | 22,6                          | 24,9                         | 3,6                     | 100,0 | 3 844              |
| Rural                                    | 13,0                      | 12,1                                               | 8 438              | 32,9                                                                                                                                | 33,3                          | 30,9                         | 2,9                     | 100,0 | 1 020              |
| <b>Région</b>                            |                           |                                                    |                    |                                                                                                                                     |                               |                              |                         |       |                    |
| Dakar                                    | 56,4                      | 54,9                                               | 4 640              | 54,4                                                                                                                                | 15,8                          | 24,8                         | 5,0                     | 100,0 | 2 547              |
| Ziguinchor                               | 24,7                      | 22,0                                               | 607                | 32,2                                                                                                                                | 35,6                          | 31,6                         | 0,6                     | 100,0 | 134                |
| Diourbel                                 | 22,4                      | 21,5                                               | 1 864              | 48,0                                                                                                                                | 26,4                          | 25,6                         | 0,0                     | 100,0 | 400                |
| Saint-Louis                              | 26,5                      | 24,8                                               | 1 082              | 31,7                                                                                                                                | 36,5                          | 30,2                         | 1,5                     | 100,0 | 268                |
| Tambacounda                              | 13,3                      | 12,3                                               | 836                | 33,1                                                                                                                                | 44,9                          | 21,6                         | 0,4                     | 100,0 | 103                |
| Kaolack                                  | 18,8                      | 17,8                                               | 1 094              | 41,2                                                                                                                                | 31,9                          | 26,9                         | 0,0                     | 100,0 | 195                |
| Thiès                                    | 31,3                      | 29,5                                               | 2 198              | 35,3                                                                                                                                | 31,5                          | 28,4                         | 4,8                     | 100,0 | 648                |
| Louga                                    | 19,3                      | 18,2                                               | 1 055              | 30,3                                                                                                                                | 42,3                          | 26,7                         | 0,7                     | 100,0 | 192                |
| Fatick                                   | 20,2                      | 19,1                                               | 806                | 26,6                                                                                                                                | 40,5                          | 32,9                         | 0,0                     | 100,0 | 154                |
| Kolda                                    | 8,5                       | 7,7                                                | 729                | 39,5                                                                                                                                | 37,3                          | 21,7                         | 1,5                     | 100,0 | 56                 |
| Matam                                    | 13,5                      | 12,1                                               | 606                | 21,3                                                                                                                                | 55,0                          | 23,6                         | 0,0                     | 100,0 | 73                 |
| Kaffrine                                 | 5,5                       | 5,4                                                | 651                | 32,4                                                                                                                                | 36,1                          | 26,8                         | 4,7                     | 100,0 | 35                 |
| Kédougou                                 | 8,8                       | 8,5                                                | 158                | 22,4                                                                                                                                | 45,3                          | 31,1                         | 1,1                     | 100,0 | 13                 |
| Sédhiou                                  | 10,9                      | 9,9                                                | 460                | 34,8                                                                                                                                | 40,4                          | 24,8                         | 0,0                     | 100,0 | 46                 |
| <b>Niveau d'instruction</b>              |                           |                                                    |                    |                                                                                                                                     |                               |                              |                         |       |                    |
| Pas d'instruction                        | 7,6                       | 7,0                                                | 7 749              | 39,5                                                                                                                                | 27,2                          | 30,9                         | 2,4                     | 100,0 | 539                |
| Primaire                                 | 28,7                      | 27,5                                               | 3 861              | 36,6                                                                                                                                | 26,3                          | 31,5                         | 5,6                     | 100,0 | 1 060              |
| Moyen/secondaire ou plus                 | 65,4                      | 63,1                                               | 5 176              | 49,5                                                                                                                                | 23,9                          | 23,7                         | 2,9                     | 100,0 | 3 264              |
| <b>Quintiles de bien-être économique</b> |                           |                                                    |                    |                                                                                                                                     |                               |                              |                         |       |                    |
| Le plus bas                              | 2,5                       | 2,0                                                | 2 768              | 15,1                                                                                                                                | 41,6                          | 43,3                         | 0,0                     | 100,0 | 55                 |
| Second                                   | 7,9                       | 6,8                                                | 2 984              | 15,0                                                                                                                                | 40,9                          | 42,4                         | 1,7                     | 100,0 | 204                |
| Moyen                                    | 20,8                      | 19,2                                               | 3 310              | 27,9                                                                                                                                | 35,3                          | 33,6                         | 3,2                     | 100,0 | 636                |
| Quatrième                                | 37,1                      | 35,0                                               | 3 581              | 36,3                                                                                                                                | 30,1                          | 30,5                         | 3,1                     | 100,0 | 1 254              |
| Le plus élevé                            | 66,7                      | 65,5                                               | 4 144              | 56,9                                                                                                                                | 18,4                          | 20,9                         | 3,9                     | 100,0 | 2 716              |
| Ensemble <sup>1</sup>                    | 30,3                      | 29,0                                               | 16 787             | 45,6                                                                                                                                | 24,8                          | 26,2                         | 3,5                     | 100,0 | 4 864              |

<sup>1</sup> Y compris une femme de 15-49 ans pour laquelle le niveau d'instruction est NSP/manquant

**Tableau 3.5.2 Utilisation de l'internet : Hommes**

Pourcentage d'hommes de 15-49 ans qui ont déjà utilisé l'internet et qui l'ont utilisé au cours des 12 derniers mois ; parmi les hommes ayant utilisé l'internet au cours des 12 derniers mois, répartition (en %) par fréquence d'utilisation au cours du mois dernier, selon certaines caractéristiques sociodémographiques, EDS Continue Sénégal 2017

| Caractéristique sociodémographique       | A déjà utilisé l'internet | A utilisé l'internet au cours des 12 derniers mois | Effectif d'hommes | Parmi les hommes ayant utilisé l'internet au cours des 12 derniers mois, pourcentage qui, au cours du mois dernier, l'ont utilisé : |                               |                              |                         | Total | Effectif d'hommes |
|------------------------------------------|---------------------------|----------------------------------------------------|-------------------|-------------------------------------------------------------------------------------------------------------------------------------|-------------------------------|------------------------------|-------------------------|-------|-------------------|
|                                          |                           |                                                    |                   | Presque chaque jour                                                                                                                 | Au moins une fois par semaine | Moins d'une fois par semaine | N'a pas utilisé du tout |       |                   |
| <b>Groupe d'âges</b>                     |                           |                                                    |                   |                                                                                                                                     |                               |                              |                         |       |                   |
| 15-19                                    | 36,9                      | 36,3                                               | 1 590             | 12,3                                                                                                                                | 30,9                          | 53,2                         | 3,7                     | 100,0 | 577               |
| 20-24                                    | 61,0                      | 59,9                                               | 1 196             | 21,5                                                                                                                                | 37,9                          | 38,4                         | 2,1                     | 100,0 | 716               |
| 25-29                                    | 60,5                      | 59,4                                               | 970               | 28,8                                                                                                                                | 37,2                          | 32,2                         | 1,9                     | 100,0 | 576               |
| 30-34                                    | 47,7                      | 46,8                                               | 809               | 33,5                                                                                                                                | 30,3                          | 33,2                         | 3,0                     | 100,0 | 379               |
| 35-39                                    | 42,6                      | 41,9                                               | 741               | 22,8                                                                                                                                | 39,1                          | 36,7                         | 1,5                     | 100,0 | 310               |
| 40-44                                    | 30,3                      | 29,1                                               | 500               | 38,7                                                                                                                                | 28,1                          | 29,4                         | 3,8                     | 100,0 | 146               |
| 45-49                                    | 28,0                      | 26,6                                               | 483               | 33,3                                                                                                                                | 47,3                          | 17,7                         | 1,8                     | 100,0 | 129               |
| <b>Résidence</b>                         |                           |                                                    |                   |                                                                                                                                     |                               |                              |                         |       |                   |
| Urbain                                   | 60,5                      | 59,4                                               | 3 341             | 27,1                                                                                                                                | 38,5                          | 33,1                         | 1,2                     | 100,0 | 1 986             |
| Rural                                    | 29,6                      | 28,7                                               | 2 948             | 17,5                                                                                                                                | 27,9                          | 48,9                         | 5,6                     | 100,0 | 847               |
| <b>Région</b>                            |                           |                                                    |                   |                                                                                                                                     |                               |                              |                         |       |                   |
| Dakar                                    | 63,0                      | 62,1                                               | 1 850             | 24,6                                                                                                                                | 45,5                          | 29,6                         | 0,3                     | 100,0 | 1 149             |
| Ziguinchor                               | 45,9                      | 45,0                                               | 318               | 19,2                                                                                                                                | 30,1                          | 50,7                         | 0,0                     | 100,0 | 143               |
| Diourbel                                 | 45,5                      | 45,5                                               | 557               | 26,1                                                                                                                                | 26,4                          | 44,2                         | 3,3                     | 100,0 | 253               |
| Saint-Louis                              | 47,0                      | 44,8                                               | 381               | 29,8                                                                                                                                | 31,7                          | 38,0                         | 0,5                     | 100,0 | 171               |
| Tambacounda                              | 32,6                      | 32,3                                               | 288               | 29,3                                                                                                                                | 36,5                          | 33,3                         | 0,9                     | 100,0 | 93                |
| Kaolack                                  | 38,8                      | 38,4                                               | 376               | 24,2                                                                                                                                | 13,3                          | 62,6                         | 0,0                     | 100,0 | 144               |
| Thiès                                    | 45,6                      | 44,5                                               | 924               | 23,9                                                                                                                                | 28,8                          | 37,3                         | 10,0                    | 100,0 | 411               |
| Louga                                    | 36,0                      | 34,9                                               | 328               | 22,3                                                                                                                                | 35,8                          | 42,0                         | 0,0                     | 100,0 | 114               |
| Fatick                                   | 36,6                      | 35,3                                               | 303               | 22,4                                                                                                                                | 31,4                          | 30,2                         | 16,0                    | 100,0 | 107               |
| Kolda                                    | 20,4                      | 19,1                                               | 273               | 16,6                                                                                                                                | 33,5                          | 49,9                         | 0,0                     | 100,0 | 52                |
| Matam                                    | 36,8                      | 35,1                                               | 207               | 24,7                                                                                                                                | 17,6                          | 57,8                         | 0,0                     | 100,0 | 73                |
| Kaffrine                                 | 22,3                      | 21,4                                               | 213               | 20,7                                                                                                                                | 30,2                          | 49,1                         | 0,0                     | 100,0 | 46                |
| Kédougou                                 | 37,3                      | 35,8                                               | 55                | 26,7                                                                                                                                | 42,2                          | 31,1                         | 0,0                     | 100,0 | 20                |
| Sédhiou                                  | 26,2                      | 26,2                                               | 217               | 15,7                                                                                                                                | 29,1                          | 55,2                         | 0,0                     | 100,0 | 57                |
| <b>Niveau d'instruction</b>              |                           |                                                    |                   |                                                                                                                                     |                               |                              |                         |       |                   |
| Pas d'instruction                        | 21,9                      | 21,1                                               | 2 237             | 16,3                                                                                                                                | 25,8                          | 53,6                         | 4,3                     | 100,0 | 472               |
| Primaire                                 | 35,9                      | 35,2                                               | 1 544             | 16,6                                                                                                                                | 34,2                          | 46,2                         | 3,1                     | 100,0 | 543               |
| Moyen/secondaire ou plus                 | 73,7                      | 72,5                                               | 2 509             | 28,6                                                                                                                                | 38,2                          | 31,3                         | 1,9                     | 100,0 | 1 818             |
| <b>Quintiles de bien-être économique</b> |                           |                                                    |                   |                                                                                                                                     |                               |                              |                         |       |                   |
| Le plus bas                              | 12,3                      | 11,6                                               | 1 033             | 6,4                                                                                                                                 | 23,9                          | 62,5                         | 7,2                     | 100,0 | 120               |
| Second                                   | 26,4                      | 25,3                                               | 1 093             | 12,3                                                                                                                                | 32,2                          | 50,1                         | 5,4                     | 100,0 | 277               |
| Moyen                                    | 48,1                      | 47,0                                               | 1 267             | 20,3                                                                                                                                | 28,7                          | 46,8                         | 4,2                     | 100,0 | 596               |
| Quatrième                                | 52,8                      | 52,3                                               | 1 432             | 22,3                                                                                                                                | 34,6                          | 40,5                         | 2,6                     | 100,0 | 749               |
| Le plus élevé                            | 75,8                      | 74,5                                               | 1 464             | 32,7                                                                                                                                | 41,6                          | 25,3                         | 0,3                     | 100,0 | 1 091             |
| Ensemble 15-49                           | 46,0                      | 45,0                                               | 6 290             | 24,3                                                                                                                                | 35,4                          | 37,9                         | 2,5                     | 100,0 | 2 833             |
| 50-59                                    | 24,5                      | 24,2                                               | 687               | 35,7                                                                                                                                | 34,4                          | 26,7                         | 3,3                     | 100,0 | 167               |
| Ensemble 15-59                           | 43,9                      | 43,0                                               | 6 977             | 24,9                                                                                                                                | 35,3                          | 37,2                         | 2,6                     | 100,0 | 2 999             |

**Tableau 3.6.1 Emploi : Femmes**

Répartition (en %) des femmes de 15-49 ans en fonction du fait qu'elles travaillent ou non, selon certaines caractéristiques sociodémographiques, EDS Continue Sénégal 2017

| Caractéristique sociodémographique       | A travaillé au cours des 12 mois ayant précédé l'enquête |                               | N'a pas travaillé au cours des 12 mois ayant précédé l'enquête | Total | Effectif de femmes |
|------------------------------------------|----------------------------------------------------------|-------------------------------|----------------------------------------------------------------|-------|--------------------|
|                                          | Travaille actuellement <sup>1</sup>                      | Ne travaille pas actuellement |                                                                |       |                    |
| <b>Groupe d'âges</b>                     |                                                          |                               |                                                                |       |                    |
| 15-19                                    | 28,7                                                     | 8,2                           | 63,1                                                           | 100,0 | 3 728              |
| 20-24                                    | 38,5                                                     | 8,1                           | 53,5                                                           | 100,0 | 3 080              |
| 25-29                                    | 52,5                                                     | 7,4                           | 40,1                                                           | 100,0 | 2 808              |
| 30-34                                    | 61,7                                                     | 7,3                           | 31,1                                                           | 100,0 | 2 590              |
| 35-39                                    | 65,9                                                     | 7,9                           | 26,2                                                           | 100,0 | 1 878              |
| 40-44                                    | 67,9                                                     | 9,0                           | 23,1                                                           | 100,0 | 1 586              |
| 45-49                                    | 74,9                                                     | 6,8                           | 18,3                                                           | 100,0 | 1 117              |
| <b>État matrimonial</b>                  |                                                          |                               |                                                                |       |                    |
| Célibataire                              | 38,0                                                     | 8,1                           | 53,9                                                           | 100,0 | 5 079              |
| En union                                 | 54,8                                                     | 7,9                           | 37,3                                                           | 100,0 | 10 895             |
| En rupture d'union                       | 71,2                                                     | 4,7                           | 24,0                                                           | 100,0 | 813                |
| <b>Nombre d'enfants vivants</b>          |                                                          |                               |                                                                |       |                    |
| 0                                        | 37,8                                                     | 7,9                           | 54,3                                                           | 100,0 | 6 207              |
| 1-2                                      | 50,0                                                     | 6,6                           | 43,4                                                           | 100,0 | 4 297              |
| 3-4                                      | 61,7                                                     | 7,2                           | 31,1                                                           | 100,0 | 3 163              |
| 5+                                       | 65,1                                                     | 9,9                           | 24,9                                                           | 100,0 | 3 120              |
| <b>Résidence</b>                         |                                                          |                               |                                                                |       |                    |
| Urbain                                   | 53,2                                                     | 5,3                           | 41,5                                                           | 100,0 | 8 349              |
| Rural                                    | 47,8                                                     | 10,3                          | 41,8                                                           | 100,0 | 8 438              |
| <b>Région</b>                            |                                                          |                               |                                                                |       |                    |
| Dakar                                    | 57,8                                                     | 4,9                           | 37,3                                                           | 100,0 | 4 640              |
| Ziguinchor                               | 45,2                                                     | 9,5                           | 45,3                                                           | 100,0 | 607                |
| Diourbel                                 | 45,5                                                     | 13,5                          | 41,0                                                           | 100,0 | 1 864              |
| Saint-Louis                              | 36,7                                                     | 8,9                           | 54,4                                                           | 100,0 | 1 082              |
| Tambacounda                              | 40,7                                                     | 7,8                           | 51,4                                                           | 100,0 | 836                |
| Kaolack                                  | 56,2                                                     | 4,5                           | 39,3                                                           | 100,0 | 1 094              |
| Thiès                                    | 51,9                                                     | 8,6                           | 39,5                                                           | 100,0 | 2 198              |
| Louga                                    | 45,1                                                     | 8,0                           | 46,9                                                           | 100,0 | 1 055              |
| Fatick                                   | 42,5                                                     | 10,8                          | 46,7                                                           | 100,0 | 806                |
| Kolda                                    | 65,0                                                     | 6,6                           | 28,4                                                           | 100,0 | 729                |
| Matam                                    | 27,3                                                     | 2,8                           | 70,0                                                           | 100,0 | 606                |
| Kaffrine                                 | 56,5                                                     | 14,5                          | 29,0                                                           | 100,0 | 651                |
| Kédougou                                 | 55,6                                                     | 4,5                           | 39,9                                                           | 100,0 | 158                |
| Sédhiou                                  | 58,5                                                     | 8,2                           | 33,2                                                           | 100,0 | 460                |
| <b>Niveau d'instruction</b>              |                                                          |                               |                                                                |       |                    |
| Pas d'instruction                        | 56,6                                                     | 8,4                           | 34,9                                                           | 100,0 | 7 749              |
| Primaire                                 | 54,7                                                     | 7,4                           | 37,9                                                           | 100,0 | 3 861              |
| Moyen/secondaire ou plus                 | 38,2                                                     | 7,3                           | 54,6                                                           | 100,0 | 5 176              |
| <b>Quintiles de bien-être économique</b> |                                                          |                               |                                                                |       |                    |
| Le plus bas                              | 50,8                                                     | 12,5                          | 36,8                                                           | 100,0 | 2 768              |
| Second                                   | 47,8                                                     | 10,2                          | 42,0                                                           | 100,0 | 2 984              |
| Moyen                                    | 47,2                                                     | 7,9                           | 44,8                                                           | 100,0 | 3 310              |
| Quatrième                                | 50,9                                                     | 5,9                           | 43,2                                                           | 100,0 | 3 581              |
| Le plus élevé                            | 54,6                                                     | 4,6                           | 40,8                                                           | 100,0 | 4 144              |
| Ensemble <sup>2</sup>                    | 50,5                                                     | 7,8                           | 41,7                                                           | 100,0 | 16 787             |

<sup>1</sup> "Travaille actuellement" signifie que les femmes ont travaillé au cours des sept derniers jours. En outre les femmes qui n'ont pas travaillé au cours des sept derniers jours mais qui ont un emploi régulier et qui étaient absentes parce qu'elles étaient en congé, malades ou en vacances ou pour d'autres raisons sont incluses ici.

<sup>2</sup> Y compris une femme de 15-49 ans pour laquelle le niveau d'instruction est manquant



**Tableau 3.6.2 Emploi : Hommes**

Répartition (en %) des hommes de 15-49 ans en fonction du fait qu'ils travaillent ou non, selon certaines caractéristiques sociodémographiques, EDS Continue Sénégal 2017

| Caractéristique sociodémographique       | A travaillé au cours des 12 mois ayant précédé l'enquête |                               | N'a pas travaillé au cours des 12 mois ayant précédé l'enquête | Total | Effectif d'hommes |
|------------------------------------------|----------------------------------------------------------|-------------------------------|----------------------------------------------------------------|-------|-------------------|
|                                          | Travaille actuellement <sup>1</sup>                      | Ne travaille pas actuellement |                                                                |       |                   |
| <b>Groupe d'âges</b>                     |                                                          |                               |                                                                |       |                   |
| 15-19                                    | 58,1                                                     | 14,2                          | 27,8                                                           | 100,0 | 1 590             |
| 20-24                                    | 68,3                                                     | 10,7                          | 21,0                                                           | 100,0 | 1 196             |
| 25-29                                    | 82,5                                                     | 5,1                           | 12,4                                                           | 100,0 | 970               |
| 30-34                                    | 95,6                                                     | 2,1                           | 2,2                                                            | 100,0 | 809               |
| 35-39                                    | 94,7                                                     | 2,9                           | 2,4                                                            | 100,0 | 741               |
| 40-44                                    | 96,8                                                     | 1,7                           | 1,5                                                            | 100,0 | 500               |
| 45-49                                    | 98,1                                                     | 1,0                           | 0,8                                                            | 100,0 | 483               |
| <b>État matrimonial</b>                  |                                                          |                               |                                                                |       |                   |
| Célibataire                              | 67,7                                                     | 10,9                          | 21,4                                                           | 100,0 | 3 853             |
| En union                                 | 97,3                                                     | 1,4                           | 1,3                                                            | 100,0 | 2 356             |
| En rupture d'union                       | 89,2                                                     | 2,4                           | 8,4                                                            | 100,0 | 80                |
| <b>Nombre d'enfants vivants</b>          |                                                          |                               |                                                                |       |                   |
| 0                                        | 69,5                                                     | 10,3                          | 20,1                                                           | 100,0 | 4 106             |
| 1-2                                      | 96,6                                                     | 1,4                           | 2,0                                                            | 100,0 | 1 019             |
| 3-4                                      | 97,9                                                     | 1,6                           | 0,6                                                            | 100,0 | 598               |
| 5+                                       | 96,8                                                     | 1,5                           | 1,7                                                            | 100,0 | 568               |
| <b>Résidence</b>                         |                                                          |                               |                                                                |       |                   |
| Urbain                                   | 73,2                                                     | 5,6                           | 21,2                                                           | 100,0 | 3 341             |
| Rural                                    | 85,8                                                     | 9,1                           | 5,2                                                            | 100,0 | 2 948             |
| <b>Région</b>                            |                                                          |                               |                                                                |       |                   |
| Dakar                                    | 73,3                                                     | 3,2                           | 23,4                                                           | 100,0 | 1 850             |
| Ziguinchor                               | 77,3                                                     | 17,9                          | 4,8                                                            | 100,0 | 318               |
| Diourbel                                 | 78,0                                                     | 10,8                          | 11,3                                                           | 100,0 | 557               |
| Saint-Louis                              | 84,1                                                     | 3,7                           | 12,2                                                           | 100,0 | 381               |
| Tambacounda                              | 82,5                                                     | 9,8                           | 7,8                                                            | 100,0 | 288               |
| Kaolack                                  | 88,0                                                     | 0,3                           | 11,7                                                           | 100,0 | 376               |
| Thiès                                    | 77,5                                                     | 12,0                          | 10,5                                                           | 100,0 | 924               |
| Louga                                    | 87,6                                                     | 4,6                           | 7,8                                                            | 100,0 | 328               |
| Fatick                                   | 72,4                                                     | 23,9                          | 3,6                                                            | 100,0 | 303               |
| Kolda                                    | 79,6                                                     | 0,2                           | 20,2                                                           | 100,0 | 273               |
| Matam                                    | 91,9                                                     | 3,9                           | 4,2                                                            | 100,0 | 207               |
| Kaffrine                                 | 87,9                                                     | 1,5                           | 10,6                                                           | 100,0 | 213               |
| Kédougou                                 | 87,0                                                     | 8,7                           | 4,3                                                            | 100,0 | 55                |
| Sédhiou                                  | 84,2                                                     | 9,2                           | 6,6                                                            | 100,0 | 217               |
| <b>Niveau d'instruction</b>              |                                                          |                               |                                                                |       |                   |
| Pas d'instruction                        | 94,3                                                     | 2,1                           | 3,6                                                            | 100,0 | 2 237             |
| Primaire                                 | 90,8                                                     | 3,9                           | 5,3                                                            | 100,0 | 1 544             |
| Moyen/secondaire ou plus                 | 58,3                                                     | 13,9                          | 27,9                                                           | 100,0 | 2 509             |
| <b>Quintiles de bien-être économique</b> |                                                          |                               |                                                                |       |                   |
| Le plus bas                              | 88,2                                                     | 6,6                           | 5,3                                                            | 100,0 | 1 033             |
| Second                                   | 86,1                                                     | 10,1                          | 3,8                                                            | 100,0 | 1 093             |
| Moyen                                    | 81,2                                                     | 9,5                           | 9,3                                                            | 100,0 | 1 267             |
| Quatrième                                | 77,0                                                     | 6,2                           | 16,8                                                           | 100,0 | 1 432             |
| Le plus élevé                            | 67,7                                                     | 4,6                           | 27,7                                                           | 100,0 | 1 464             |
| Ensemble 15-49                           | 79,1                                                     | 7,2                           | 13,7                                                           | 100,0 | 6 290             |
| 50-59                                    | 93,0                                                     | 2,5                           | 4,5                                                            | 100,0 | 687               |
| Ensemble 15-59                           | 80,4                                                     | 6,8                           | 12,8                                                           | 100,0 | 6 977             |

<sup>1</sup> "Travaille actuellement" signifie que les hommes ont travaillé au cours des sept derniers jours. En outre les hommes qui n'ont pas travaillé au cours des sept derniers jours mais qui ont un emploi régulier et qui étaient absents parce qu'ils étaient en congé, malades ou en vacances ou pour d'autres raisons sont inclus ici.

**Tableau 3.7.1 Occupation : Femmes**

Répartition (en %) des femmes de 15-49 ans ayant eu un emploi au cours des 12 mois ayant précédé l'enquête par type d'occupation, selon certaines caractéristiques sociodémographiques, EDS Continue Sénégal 2017

| Caractéristique sociodémographique       | Emploi qualifié/<br>technique/<br>encadrement | Ventes et services | Emploi manuel qualifié | Emploi manuel non qualifié | Employée de maison | Agriculture | Manquant | Total | Effectif de femmes |
|------------------------------------------|-----------------------------------------------|--------------------|------------------------|----------------------------|--------------------|-------------|----------|-------|--------------------|
| <b>Groupe d'âges</b>                     |                                               |                    |                        |                            |                    |             |          |       |                    |
| 15-19                                    | 0,6                                           | 20,4               | 2,7                    | 11,5                       | 28,7               | 33,8        | 2,3      | 100,0 | 1 375              |
| 20-24                                    | 4,0                                           | 27,6               | 5,4                    | 14,8                       | 16,1               | 29,6        | 2,6      | 100,0 | 1 433              |
| 25-29                                    | 8,8                                           | 40,8               | 3,6                    | 11,8                       | 8,6                | 24,7        | 1,9      | 100,0 | 1 683              |
| 30-34                                    | 10,1                                          | 43,9               | 3,7                    | 8,2                        | 8,1                | 24,0        | 1,9      | 100,0 | 1 785              |
| 35-39                                    | 7,7                                           | 50,1               | 2,1                    | 8,9                        | 6,0                | 23,7        | 1,6      | 100,0 | 1 386              |
| 40-44                                    | 8,5                                           | 57,7               | 1,0                    | 6,4                        | 4,2                | 20,9        | 1,3      | 100,0 | 1 219              |
| 45-49                                    | 5,4                                           | 62,4               | 0,5                    | 7,2                        | 3,2                | 20,0        | 1,3      | 100,0 | 913                |
| <b>État matrimonial</b>                  |                                               |                    |                        |                            |                    |             |          |       |                    |
| Célibataire                              | 8,4                                           | 28,9               | 4,8                    | 12,6                       | 28,4               | 14,1        | 2,9      | 100,0 | 2 341              |
| En union                                 | 5,8                                           | 46,0               | 2,2                    | 9,5                        | 4,4                | 30,9        | 1,3      | 100,0 | 6 834              |
| En rupture d'union                       | 10,0                                          | 47,7               | 4,5                    | 6,7                        | 18,1               | 9,1         | 3,9      | 100,0 | 618                |
| <b>Nombre d'enfants vivants</b>          |                                               |                    |                        |                            |                    |             |          |       |                    |
| 0                                        | 8,3                                           | 29,2               | 3,9                    | 13,3                       | 24,1               | 18,6        | 2,6      | 100,0 | 2 839              |
| 1-2                                      | 10,4                                          | 39,6               | 4,9                    | 10,0                       | 10,0               | 23,3        | 1,8      | 100,0 | 2 432              |
| 3-4                                      | 5,5                                           | 52,1               | 1,5                    | 8,0                        | 4,5                | 27,0        | 1,3      | 100,0 | 2 179              |
| 5+                                       | 1,9                                           | 50,6               | 0,9                    | 8,1                        | 2,2                | 34,8        | 1,5      | 100,0 | 2 342              |
| <b>Résidence</b>                         |                                               |                    |                        |                            |                    |             |          |       |                    |
| Urbain                                   | 11,7                                          | 54,5               | 4,0                    | 10,9                       | 14,5               | 2,1         | 2,4      | 100,0 | 4 886              |
| Rural                                    | 1,7                                           | 29,5               | 1,9                    | 9,2                        | 7,5                | 48,8        | 1,4      | 100,0 | 4 907              |
| <b>Région</b>                            |                                               |                    |                        |                            |                    |             |          |       |                    |
| Dakar                                    | 13,8                                          | 54,4               | 3,6                    | 9,7                        | 15,7               | 0,3         | 2,4      | 100,0 | 2 909              |
| Ziguinchor                               | 4,5                                           | 43,6               | 2,6                    | 8,4                        | 12,1               | 25,1        | 3,7      | 100,0 | 332                |
| Diourbel                                 | 3,2                                           | 43,0               | 3,1                    | 16,7                       | 12,7               | 19,8        | 1,6      | 100,0 | 1 100              |
| Saint-Louis                              | 7,5                                           | 50,4               | 4,3                    | 9,7                        | 6,3                | 20,6        | 1,3      | 100,0 | 493                |
| Tambacounda                              | 2,6                                           | 21,1               | 2,3                    | 2,4                        | 4,1                | 65,9        | 1,6      | 100,0 | 406                |
| Kaolack                                  | 3,8                                           | 33,1               | 3,6                    | 12,3                       | 7,5                | 36,8        | 2,8      | 100,0 | 664                |
| Thiès                                    | 5,2                                           | 47,5               | 2,9                    | 11,7                       | 13,7               | 17,7        | 1,2      | 100,0 | 1 329              |
| Louga                                    | 2,0                                           | 41,5               | 1,3                    | 6,6                        | 7,2                | 40,4        | 0,9      | 100,0 | 561                |
| Fatick                                   | 4,2                                           | 38,1               | 2,3                    | 7,0                        | 14,4               | 30,8        | 3,1      | 100,0 | 429                |
| Kolda                                    | 1,4                                           | 16,8               | 0,6                    | 2,0                        | 2,7                | 76,1        | 0,3      | 100,0 | 522                |
| Matam                                    | 4,0                                           | 56,0               | 5,0                    | 12,6                       | 4,7                | 15,1        | 2,7      | 100,0 | 182                |
| Kaffrine                                 | 0,8                                           | 16,1               | 1,2                    | 15,9                       | 3,1                | 61,9        | 1,0      | 100,0 | 462                |
| Kédougou                                 | 4,2                                           | 17,3               | 7,1                    | 15,6                       | 2,2                | 47,3        | 6,3      | 100,0 | 95                 |
| Sédhiou                                  | 2,5                                           | 16,3               | 0,9                    | 1,3                        | 6,2                | 72,4        | 0,4      | 100,0 | 307                |
| <b>Niveau d'instruction</b>              |                                               |                    |                        |                            |                    |             |          |       |                    |
| Pas d'instruction                        | 0,8                                           | 40,7               | 1,5                    | 10,1                       | 8,0                | 37,6        | 1,3      | 100,0 | 5 042              |
| Primaire                                 | 2,4                                           | 48,2               | 4,9                    | 12,7                       | 13,2               | 16,2        | 2,4      | 100,0 | 2 399              |
| Moyen/secondaire ou plus                 | 23,6                                          | 38,4               | 3,9                    | 7,2                        | 15,2               | 9,0         | 2,6      | 100,0 | 2 352              |
| <b>Quintiles de bien-être économique</b> |                                               |                    |                        |                            |                    |             |          |       |                    |
| Le plus bas                              | 0,4                                           | 13,3               | 1,0                    | 5,8                        | 4,6                | 74,0        | 0,8      | 100,0 | 1 751              |
| Second                                   | 1,4                                           | 26,5               | 1,0                    | 8,5                        | 11,7               | 49,6        | 1,4      | 100,0 | 1 732              |
| Moyen                                    | 2,8                                           | 48,5               | 3,9                    | 12,5                       | 13,4               | 16,8        | 2,0      | 100,0 | 1 826              |
| Quatrième                                | 5,7                                           | 59,6               | 3,8                    | 13,7                       | 13,5               | 1,3         | 2,5      | 100,0 | 2 034              |
| Le plus élevé                            | 18,7                                          | 54,0               | 4,2                    | 9,2                        | 11,2               | 0,4         | 2,3      | 100,0 | 2 451              |
| Ensemble <sup>1</sup>                    | 6,7                                           | 42,0               | 2,9                    | 10,0                       | 11,0               | 25,5        | 1,9      | 100,0 | 9 793              |

<sup>1</sup> Y compris une femme pour laquelle le niveau d'instruction est manquant

**Tableau 3.7.2 Occupation : Hommes**

Répartition (en %) des hommes de 15-49 ans qui travaillent au cours des 12 mois ayant précédé, l'enquête par type d'occupation, selon certaines caractéristiques sociodémographiques, EDS Continue Sénégal 2017

| Caractéristique sociodémographique       | Emploi qualifié/<br>Technique/<br>Encadrement | Ventes et services | Emploi manuel qualifié | Emploi manuel non qualifié | Employé de maison | Agriculture | Manquant | Total | Effectif d'hommes |
|------------------------------------------|-----------------------------------------------|--------------------|------------------------|----------------------------|-------------------|-------------|----------|-------|-------------------|
| <b>Groupe d'âges</b>                     |                                               |                    |                        |                            |                   |             |          |       |                   |
| 15-19                                    | 0,0                                           | 5,6                | 8,8                    | 30,8                       | 0,0               | 50,5        | 4,1      | 100,0 | 1 149             |
| 20-24                                    | 3,9                                           | 12,9               | 13,7                   | 31,0                       | 0,3               | 33,3        | 4,9      | 100,0 | 945               |
| 25-29                                    | 9,7                                           | 12,6               | 15,2                   | 33,7                       | 0,0               | 24,0        | 4,7      | 100,0 | 850               |
| 30-34                                    | 16,4                                          | 16,0               | 15,9                   | 25,8                       | 0,0               | 19,7        | 6,1      | 100,0 | 791               |
| 35-39                                    | 11,6                                          | 17,1               | 16,7                   | 23,0                       | 0,0               | 21,6        | 10,1     | 100,0 | 723               |
| 40-44                                    | 15,9                                          | 15,5               | 14,7                   | 18,5                       | 0,0               | 30,0        | 5,4      | 100,0 | 493               |
| 45-49                                    | 17,8                                          | 15,5               | 14,3                   | 16,5                       | 0,0               | 25,6        | 10,2     | 100,0 | 479               |
| <b>État matrimonial</b>                  |                                               |                    |                        |                            |                   |             |          |       |                   |
| Célibataire                              | 5,6                                           | 10,3               | 13,1                   | 31,7                       | 0,1               | 34,3        | 4,9      | 100,0 | 3 030             |
| En union                                 | 13,7                                          | 16,0               | 14,6                   | 21,4                       | 0,0               | 27,0        | 7,2      | 100,0 | 2 326             |
| En rupture d'union                       | 10,1                                          | 10,9               | 15,5                   | 25,4                       | 0,0               | 19,9        | 18,3     | 100,0 | 73                |
| <b>Nombre d'enfants vivants</b>          |                                               |                    |                        |                            |                   |             |          |       |                   |
| 0                                        | 6,0                                           | 10,9               | 13,0                   | 30,9                       | 0,1               | 34,2        | 4,9      | 100,0 | 3 279             |
| 1-2                                      | 15,8                                          | 16,1               | 15,9                   | 26,4                       | 0,0               | 17,8        | 8,1      | 100,0 | 998               |
| 3-4                                      | 14,4                                          | 15,5               | 17,1                   | 19,5                       | 0,0               | 26,3        | 7,3      | 100,0 | 594               |
| 5+                                       | 10,6                                          | 15,0               | 10,6                   | 15,1                       | 0,0               | 40,4        | 8,3      | 100,0 | 558               |
| <b>Résidence</b>                         |                                               |                    |                        |                            |                   |             |          |       |                   |
| Urbain                                   | 14,0                                          | 16,8               | 17,8                   | 36,3                       | 0,1               | 7,6         | 7,4      | 100,0 | 2 633             |
| Rural                                    | 4,6                                           | 9,0                | 10,0                   | 18,6                       | 0,0               | 53,0        | 4,9      | 100,0 | 2 796             |
| <b>Région</b>                            |                                               |                    |                        |                            |                   |             |          |       |                   |
| Dakar                                    | 16,8                                          | 19,5               | 17,1                   | 36,6                       | 0,2               | 2,0         | 7,7      | 100,0 | 1 417             |
| Ziguinchor                               | 9,1                                           | 13,1               | 15,3                   | 21,6                       | 0,1               | 33,3        | 7,4      | 100,0 | 303               |
| Diourbel                                 | 6,1                                           | 13,7               | 9,7                    | 39,0                       | 0,0               | 25,7        | 5,8      | 100,0 | 494               |
| Saint-Louis                              | 9,7                                           | 11,5               | 15,6                   | 24,1                       | 0,0               | 30,6        | 8,6      | 100,0 | 334               |
| Tambacounda                              | 4,9                                           | 11,1               | 8,5                    | 20,4                       | 0,0               | 50,6        | 4,4      | 100,0 | 266               |
| Kaolack                                  | 5,0                                           | 10,0               | 7,2                    | 19,7                       | 0,0               | 54,1        | 4,0      | 100,0 | 332               |
| Thiès                                    | 7,6                                           | 8,3                | 18,2                   | 30,2                       | 0,0               | 32,2        | 3,5      | 100,0 | 827               |
| Louga                                    | 5,2                                           | 9,7                | 9,5                    | 23,6                       | 0,0               | 45,1        | 6,9      | 100,0 | 302               |
| Fatick                                   | 5,8                                           | 5,6                | 16,5                   | 13,7                       | 0,0               | 54,4        | 3,9      | 100,0 | 292               |
| Kolda                                    | 4,9                                           | 11,1               | 12,2                   | 15,0                       | 0,0               | 51,2        | 5,6      | 100,0 | 218               |
| Matam                                    | 6,0                                           | 14,1               | 11,5                   | 17,7                       | 0,0               | 41,7        | 9,0      | 100,0 | 198               |
| Kaffrine                                 | 4,7                                           | 10,5               | 6,0                    | 18,7                       | 0,0               | 54,7        | 5,4      | 100,0 | 190               |
| Kédougou                                 | 9,5                                           | 5,6                | 11,5                   | 23,8                       | 0,0               | 45,3        | 4,1      | 100,0 | 53                |
| Sédhiou                                  | 3,3                                           | 9,6                | 8,4                    | 10,6                       | 0,0               | 61,5        | 6,6      | 100,0 | 203               |
| <b>Niveau d'instruction</b>              |                                               |                    |                        |                            |                   |             |          |       |                   |
| Pas d'instruction                        | 3,1                                           | 13,5               | 12,5                   | 27,3                       | 0,0               | 37,1        | 6,5      | 100,0 | 2 158             |
| Primaire                                 | 3,4                                           | 11,7               | 17,7                   | 37,3                       | 0,2               | 23,6        | 6,1      | 100,0 | 1 462             |
| Moyen/secondaire ou plus                 | 21,1                                          | 12,7               | 12,1                   | 18,9                       | 0,0               | 29,6        | 5,6      | 100,0 | 1 810             |
| <b>Quintiles de bien-être économique</b> |                                               |                    |                        |                            |                   |             |          |       |                   |
| Le plus bas                              | 0,9                                           | 6,3                | 6,6                    | 16,2                       | 0,0               | 65,1        | 4,8      | 100,0 | 979               |
| Second                                   | 4,0                                           | 8,9                | 8,7                    | 18,9                       | 0,0               | 54,3        | 5,2      | 100,0 | 1 052             |
| Moyen                                    | 7,2                                           | 11,9               | 17,7                   | 30,0                       | 0,0               | 27,2        | 6,0      | 100,0 | 1 150             |
| Quatrième                                | 8,0                                           | 18,4               | 18,1                   | 40,2                       | 0,0               | 9,1         | 6,3      | 100,0 | 1 191             |
| Le plus élevé                            | 25,3                                          | 17,3               | 16,3                   | 27,8                       | 0,3               | 4,9         | 8,0      | 100,0 | 1 058             |
| Ensemble 15-49                           | 9,2                                           | 12,8               | 13,8                   | 27,2                       | 0,1               | 31,0        | 6,1      | 100,0 | 5 429             |
| 50-59                                    | 19,1                                          | 11,7               | 14,6                   | 14,5                       | 0,0               | 29,3        | 10,8     | 100,0 | 656               |
| Ensemble 15-59                           | 10,2                                          | 12,7               | 13,9                   | 25,8                       | 0,1               | 30,8        | 6,6      | 100,0 | 6 085             |

**Tableau 3.8 Type d'emploi : Femmes**

Répartition (en %) des femmes de 15-49 ans qui travaillent au cours des 12 mois ayant précédé l'enquête en fonction du type de rémunération, du type d'employeur et de la régularité, de l'emploi, selon le secteur d'activité (agricole et non-agricole), EDS Continue Sénégal 2017

| Caractéristique de l'emploi                                         | Travail agricole | Travail non agricole | Manquant | Ensemble |
|---------------------------------------------------------------------|------------------|----------------------|----------|----------|
| <b>Type de revenu</b>                                               |                  |                      |          |          |
| Argent seulement                                                    | 16,3             | 85,8                 | 77,0     | 67,9     |
| Argent et en nature                                                 | 27,9             | 2,0                  | 4,2      | 8,7      |
| En nature seulement                                                 | 9,9              | 0,9                  | 1,6      | 3,2      |
| Pas rémunérée                                                       | 45,9             | 11,3                 | 17,2     | 20,2     |
| Total                                                               | 100,0            | 100,0                | 100,0    | 100,0    |
| <b>Type d'employeur</b>                                             |                  |                      |          |          |
| Employée par un membre de la famille                                | 60,7             | 9,3                  | 11,0     | 22,5     |
| Employée par quelqu'un qui n'est pas membre de la famille           | 6,2              | 29,1                 | 30,8     | 23,3     |
| Travaille à son propre compte                                       | 33,1             | 61,6                 | 58,1     | 54,3     |
| Total                                                               | 100,0            | 100,0                | 100,0    | 100,0    |
| <b>Régularité de l'emploi</b>                                       |                  |                      |          |          |
| Toute l'année                                                       | 8,0              | 77,2                 | 64,8     | 59,3     |
| Saisonnier                                                          | 89,8             | 14,1                 | 20,6     | 33,5     |
| Occasionnel                                                         | 2,2              | 8,7                  | 14,6     | 7,2      |
| Total                                                               | 100,0            | 100,0                | 100,0    | 100,0    |
| Effectif de femmes ayant eu un emploi au cours des 12 derniers mois | 2 497            | 7 113                | 183      | 9 793    |

Note : L'ensemble comprend les femmes dont l'information sur le type d'emploi est manquante et qui ne sont pas présentées séparément.

**Tableau 3.9.1 Consommation de tabac à fumer : Femmes**

Pourcentage de femmes de 15-49 ans qui fument du tabac sous différentes formes, selon certaines caractéristiques sociodémographiques, EDS Continue Sénégal 2017

| Caractéristique sociodémographique       | Pourcentage qui fume : <sup>1</sup> |                              | Effectif de femmes |
|------------------------------------------|-------------------------------------|------------------------------|--------------------|
|                                          | Des cigarettes <sup>2</sup>         | N'importe quel type de tabac |                    |
| <b>Groupe d'âges</b>                     |                                     |                              |                    |
| 15-19                                    | 0,3                                 | 0,3                          | 3 728              |
| 20-24                                    | 1,0                                 | 1,0                          | 3 080              |
| 25-29                                    | 0,6                                 | 0,6                          | 2 808              |
| 30-34                                    | 0,6                                 | 0,6                          | 2 590              |
| 35-39                                    | 0,5                                 | 0,5                          | 1 878              |
| 40-44                                    | 1,0                                 | 1,0                          | 1 586              |
| 45-49                                    | 1,7                                 | 1,7                          | 1 117              |
| <b>Résidence</b>                         |                                     |                              |                    |
| Urbain                                   | 0,9                                 | 0,9                          | 8 349              |
| Rural                                    | 0,5                                 | 0,5                          | 8 438              |
| <b>Région</b>                            |                                     |                              |                    |
| Dakar                                    | 1,1                                 | 1,1                          | 4 640              |
| Ziguinchor                               | 0,5                                 | 0,5                          | 607                |
| Diourbel                                 | 0,5                                 | 0,5                          | 1 864              |
| Saint-Louis                              | 0,6                                 | 0,6                          | 1 082              |
| Tambacounda                              | 0,4                                 | 0,4                          | 836                |
| Kaolack                                  | 0,6                                 | 0,6                          | 1 094              |
| Thiès                                    | 0,3                                 | 0,3                          | 2 198              |
| Louga                                    | 0,9                                 | 0,9                          | 1 055              |
| Fatick                                   | 0,3                                 | 0,3                          | 806                |
| Kolda                                    | 1,3                                 | 1,3                          | 729                |
| Matam                                    | 0,9                                 | 0,9                          | 606                |
| Kaffrine                                 | 0,5                                 | 0,5                          | 651                |
| Kédougou                                 | 0,4                                 | 0,4                          | 158                |
| Sédhiou                                  | 0,6                                 | 0,6                          | 460                |
| <b>Niveau d'instruction</b>              |                                     |                              |                    |
| Pas d'instruction                        | 0,7                                 | 0,7                          | 7 749              |
| Primaire                                 | 0,6                                 | 0,6                          | 3 861              |
| Moyen/secondaire ou plus                 | 0,8                                 | 0,8                          | 5 176              |
| NSP/manquant                             | *                                   | *                            | 1                  |
| <b>Quintiles de bien-être économique</b> |                                     |                              |                    |
| Le plus bas                              | 0,9                                 | 0,9                          | 2 768              |
| Second                                   | 0,4                                 | 0,4                          | 2 984              |
| Moyen                                    | 0,4                                 | 0,4                          | 3 310              |
| Quatrième                                | 0,6                                 | 0,6                          | 3 581              |
| Le plus élevé                            | 1,1                                 | 1,1                          | 4 144              |
| Ensemble                                 | 0,7                                 | 0,7                          | 16 787             |

<sup>1</sup> Y compris un usage quotidien et occasionnel (pas tous les jours)

<sup>2</sup> Les cigarettes incluent les cigarettes roulées.

<sup>3</sup> Comprend les pipes à tabac, les cigares, les cheroots, les cigarillos et les pipes à eau

**Tableau 3.9.2 Consommation de tabac à fumer : Hommes**

Pourcentage d'hommes de 15-49 ans qui fument du tabac sous différentes formes et répartition (en %) des hommes en fonction de la fréquence de consommation selon certaines caractéristiques sociodémographiques, EDS Continue Sénégal 2017

| Caractéristique sociodémographique       | Pourcentage qui fume <sup>1</sup> |                                      |                              | Fréquence   |                            |            | Total | Effectif d'hommes |
|------------------------------------------|-----------------------------------|--------------------------------------|------------------------------|-------------|----------------------------|------------|-------|-------------------|
|                                          | Des cigarettes <sup>2</sup>       | D'autres types de tabac <sup>3</sup> | N'importe quel type de tabac | Quotidienne | Occasionnelle <sup>4</sup> | Non-fumeur |       |                   |
| <b>Groupe d'âges</b>                     |                                   |                                      |                              |             |                            |            |       |                   |
| 15-19                                    | 2,3                               | 0,1                                  | 2,3                          | 2,3         | 0,2                        | 97,5       | 100,0 | 1 590             |
| 20-24                                    | 6,7                               | 0,0                                  | 6,7                          | 6,2         | 0,5                        | 93,3       | 100,0 | 1 196             |
| 25-29                                    | 13,1                              | 0,2                                  | 13,1                         | 12,4        | 0,7                        | 86,9       | 100,0 | 970               |
| 30-34                                    | 20,7                              | 0,3                                  | 20,7                         | 19,6        | 1,6                        | 78,8       | 100,0 | 809               |
| 35-39                                    | 22,6                              | 0,5                                  | 23,0                         | 22,3        | 0,8                        | 76,9       | 100,0 | 741               |
| 40-44                                    | 22,0                              | 1,0                                  | 22,6                         | 22,0        | 1,2                        | 76,8       | 100,0 | 500               |
| 45-49                                    | 20,3                              | 1,1                                  | 21,5                         | 19,9        | 1,5                        | 78,5       | 100,0 | 483               |
| <b>Résidence</b>                         |                                   |                                      |                              |             |                            |            |       |                   |
| Urbain                                   | 13,9                              | 0,1                                  | 13,9                         | 13,2        | 0,7                        | 86,0       | 100,0 | 3 341             |
| Rural                                    | 11,0                              | 0,5                                  | 11,4                         | 10,9        | 0,8                        | 88,4       | 100,0 | 2 948             |
| <b>Région</b>                            |                                   |                                      |                              |             |                            |            |       |                   |
| Dakar                                    | 15,0                              | 0,1                                  | 15,0                         | 14,5        | 0,6                        | 84,9       | 100,0 | 1 850             |
| Ziguinchor                               | 15,9                              | 0,0                                  | 15,9                         | 15,2        | 0,7                        | 84,1       | 100,0 | 318               |
| Diourbel                                 | 5,2                               | 1,2                                  | 6,0                          | 5,1         | 1,7                        | 93,1       | 100,0 | 557               |
| Saint-Louis                              | 8,4                               | 0,8                                  | 8,7                          | 8,5         | 0,5                        | 91,0       | 100,0 | 381               |
| Tambacounda                              | 15,1                              | 0,5                                  | 15,4                         | 14,6        | 0,7                        | 84,6       | 100,0 | 288               |
| Kaolack                                  | 11,8                              | 0,4                                  | 11,8                         | 11,6        | 0,2                        | 88,2       | 100,0 | 376               |
| Thiès                                    | 11,4                              | 0,4                                  | 11,7                         | 10,5        | 1,3                        | 88,3       | 100,0 | 924               |
| Louga                                    | 5,3                               | 0,0                                  | 5,3                          | 5,6         | 0,0                        | 94,4       | 100,0 | 328               |
| Fatick                                   | 10,7                              | 0,4                                  | 11,2                         | 9,4         | 1,7                        | 88,8       | 100,0 | 303               |
| Kolda                                    | 20,4                              | 0,2                                  | 20,6                         | 20,6        | 0,0                        | 79,4       | 100,0 | 273               |
| Matam                                    | 20,1                              | 0,2                                  | 20,3                         | 20,0        | 0,3                        | 79,7       | 100,0 | 207               |
| Kaffrine                                 | 8,9                               | 0,3                                  | 9,2                          | 8,6         | 0,8                        | 90,6       | 100,0 | 213               |
| Kédougou                                 | 21,9                              | 0,0                                  | 21,9                         | 21,6        | 0,3                        | 78,1       | 100,0 | 55                |
| Sédhiou                                  | 12,3                              | 0,0                                  | 12,3                         | 12,3        | 0,0                        | 87,7       | 100,0 | 217               |
| <b>Niveau d'instruction</b>              |                                   |                                      |                              |             |                            |            |       |                   |
| Pas d'instruction                        | 12,6                              | 0,6                                  | 13,0                         | 12,4        | 0,9                        | 86,6       | 100,0 | 2 237             |
| Primaire                                 | 16,5                              | 0,5                                  | 16,7                         | 16,2        | 0,6                        | 83,2       | 100,0 | 1 544             |
| Moyen/secondaire ou plus                 | 10,0                              | 0,0                                  | 10,0                         | 9,3         | 0,7                        | 90,0       | 100,0 | 2 509             |
| <b>Quintiles de bien-être économique</b> |                                   |                                      |                              |             |                            |            |       |                   |
| Le plus bas                              | 14,6                              | 0,5                                  | 15,1                         | 14,2        | 1,4                        | 84,4       | 100,0 | 1 033             |
| Second                                   | 11,3                              | 0,8                                  | 11,8                         | 11,4        | 0,7                        | 87,9       | 100,0 | 1 093             |
| Moyen                                    | 11,9                              | 0,1                                  | 12,0                         | 11,7        | 0,4                        | 88,0       | 100,0 | 1 267             |
| Quatrième                                | 10,3                              | 0,2                                  | 10,3                         | 9,8         | 0,7                        | 89,5       | 100,0 | 1 432             |
| Le plus élevé                            | 14,6                              | 0,2                                  | 14,6                         | 13,8        | 0,8                        | 85,4       | 100,0 | 1 464             |
| Ensemble 15-49                           | 12,5                              | 0,3                                  | 12,7                         | 12,1        | 0,8                        | 87,1       | 100,0 | 6 290             |
| 50-59                                    | 15,3                              | 2,0                                  | 17,2                         | 16,3        | 0,9                        | 82,8       | 100,0 | 687               |
| Ensemble 15-59                           | 12,8                              | 0,5                                  | 13,1                         | 12,5        | 0,8                        | 86,7       | 100,0 | 6 977             |

<sup>1</sup> Y compris un usage quotidien et occasionnel (pas tous les jours)

<sup>2</sup> Les cigarettes incluent les cigarettes roulées.

<sup>3</sup> Comprend les pipes à tabac, les cigares, les cheroots, les cigarillos et les pipes à eau

**Tableau 3.10 Nombre moyen de cigarettes fumées par jour : Hommes**

Parmi les hommes de 15-49 ans qui fument des cigarettes tous les jours répartition (en %) par nombre moyen de cigarettes fumées par jour selon certaines caractéristiques sociodémographiques, EDS Continue Sénégal 2017

| Caractéristique sociodémographique       | Nombre moyen de cigarettes fumées par jour <sup>1</sup> |        |        |        |        | Ne sait pas/<br>Manquant | Total   | Effectif de fumeurs de cigarettes <sup>1</sup> |
|------------------------------------------|---------------------------------------------------------|--------|--------|--------|--------|--------------------------|---------|------------------------------------------------|
|                                          | <5                                                      | 5-9    | 10-14  | 15-24  | ≥25    |                          |         |                                                |
| <b>Groupe d'âges</b>                     |                                                         |        |        |        |        |                          |         |                                                |
| 15-19                                    | (60,5)                                                  | (36,5) | (0,0)  | (3,0)  | (0,0)  | (0,0)                    | (100,0) | 33                                             |
| 20-24                                    | 41,0                                                    | 31,0   | 26,1   | 1,8    | 0,0    | 0,0                      | 100,0   | 74                                             |
| 25-29                                    | 14,9                                                    | 51,9   | 17,8   | 15,4   | 0,0    | 0,0                      | 100,0   | 119                                            |
| 30-34                                    | 24,2                                                    | 38,3   | 26,5   | 8,9    | 2,1    | 0,0                      | 100,0   | 157                                            |
| 35-39                                    | 24,1                                                    | 31,6   | 28,2   | 15,0   | 1,1    | 0,0                      | 100,0   | 162                                            |
| 40-44                                    | 25,6                                                    | 46,3   | 13,4   | 12,7   | 2,0    | 0,0                      | 100,0   | 107                                            |
| 45-49                                    | 19,3                                                    | 38,4   | 33,8   | 7,3    | 1,2    | 0,0                      | 100,0   | 91                                             |
| <b>Résidence</b>                         |                                                         |        |        |        |        |                          |         |                                                |
| Urbain                                   | 20,2                                                    | 42,6   | 24,5   | 11,7   | 1,0    | 0,0                      | 100,0   | 440                                            |
| Rural                                    | 33,3                                                    | 34,8   | 21,5   | 9,2    | 1,2    | 0,0                      | 100,0   | 305                                            |
| <b>Région</b>                            |                                                         |        |        |        |        |                          |         |                                                |
| Dakar                                    | 11,8                                                    | 44,5   | 29,5   | 13,3   | 0,9    | 0,0                      | 100,0   | 268                                            |
| Ziguinchor                               | 31,3                                                    | 33,3   | 17,6   | 15,1   | 2,7    | 0,0                      | 100,0   | 47                                             |
| Diourbel                                 | *                                                       | *      | *      | *      | *      | *                        | *       | 24                                             |
| Saint-Louis                              | (33,7)                                                  | (30,3) | (21,1) | (12,2) | (2,7)  | (0,0)                    | (100,0) | 29                                             |
| Tambacounda                              | 27,1                                                    | 47,4   | 12,0   | 11,5   | 2,0    | 0,0                      | 100,0   | 41                                             |
| Kaolack                                  | (26,7)                                                  | (43,2) | (23,8) | (6,3)  | (0,0)  | (0,0)                    | (100,0) | 44                                             |
| Thiès                                    | 38,4                                                    | 36,7   | 18,3   | 6,7    | 0,0    | 0,0                      | 100,0   | 93                                             |
| Louga                                    | *                                                       | *      | *      | *      | *      | *                        | *       | 17                                             |
| Fatick                                   | (45,4)                                                  | (25,5) | (19,0) | (8,4)  | (1,7)  | (0,0)                    | (100,0) | 28                                             |
| Kolda                                    | 27,6                                                    | 34,9   | 32,7   | 4,8    | 0,0    | 0,0                      | 100,0   | 56                                             |
| Matam                                    | 31,1                                                    | 32,3   | 13,0   | 22,6   | 1,1    | 0,0                      | 100,0   | 41                                             |
| Kaffrine                                 | (30,0)                                                  | (46,3) | (6,9)  | (6,8)  | (10,0) | (0,0)                    | (100,0) | 18                                             |
| Kédougou                                 | 21,9                                                    | 37,5   | 24,2   | 15,1   | 1,4    | 0,0                      | 100,0   | 12                                             |
| Sédhiou                                  | 36,8                                                    | 34,7   | 24,4   | 4,1    | 0,0    | 0,0                      | 100,0   | 27                                             |
| <b>Niveau d'instruction</b>              |                                                         |        |        |        |        |                          |         |                                                |
| Pas d'instruction                        | 28,1                                                    | 40,3   | 23,1   | 6,9    | 1,6    | 0,0                      | 100,0   | 265                                            |
| Primaire                                 | 22,0                                                    | 42,5   | 26,0   | 8,1    | 1,4    | 0,0                      | 100,0   | 246                                            |
| Moyen/secondaire ou plus                 | 26,5                                                    | 35,1   | 20,5   | 17,6   | 0,2    | 0,0                      | 100,0   | 233                                            |
| <b>Quintiles de bien-être économique</b> |                                                         |        |        |        |        |                          |         |                                                |
| Le plus bas                              | 35,5                                                    | 36,2   | 20,3   | 6,6    | 1,4    | 0,0                      | 100,0   | 141                                            |
| Second                                   | 34,9                                                    | 32,9   | 21,2   | 9,7    | 1,3    | 0,0                      | 100,0   | 116                                            |
| Moyen                                    | 26,7                                                    | 38,9   | 23,4   | 9,9    | 1,0    | 0,0                      | 100,0   | 146                                            |
| Quatrième                                | 27,3                                                    | 44,4   | 20,9   | 6,8    | 0,6    | 0,0                      | 100,0   | 140                                            |
| Le plus élevé                            | 11,2                                                    | 42,2   | 28,0   | 17,3   | 1,2    | 0,0                      | 100,0   | 201                                            |
| Ensemble 15-49                           | 25,6                                                    | 39,4   | 23,3   | 10,7   | 1,1    | 0,0                      | 100,0   | 744                                            |
| 50-59                                    | 23,4                                                    | 32,6   | 27,3   | 11,9   | 4,8    | 0,0                      | 100,0   | 100                                            |
| Ensemble 15-59                           | 25,3                                                    | 38,6   | 23,7   | 10,8   | 1,5    | 0,0                      | 100,0   | 844                                            |

Note : Les valeurs entre parenthèses sont basées sur 25-49 cas non pondérés. Un astérisque indique qu'une valeur est basée sur moins de 25 cas non pondérés.

<sup>1</sup> Comprend les cigarettes achetées en commerce, les cigarettes roulées à la main et les kreteks

**Tableau 3.11 Consommation de tabac non fumé et de tabac sous n'importe quelle forme**

Pourcentage de femmes et d'hommes de 15-49 ans qui consomment actuellement du tabac non fumé par type de tabac et pourcentage qui consomme du tabac sous n'importe quelle forme, EDS Continue Sénégal 2017

| Type de tabac                                      | Femme  | Homme |
|----------------------------------------------------|--------|-------|
| Tabac à priser, par la bouche                      | 0,0    | 0,1   |
| Tabac à priser, par voie nasale                    | 0,0    | 0,1   |
| N'importe quel type de tabac non fumé <sup>1</sup> | 0,0    | 0,1   |
| N'importe quel type de tabac <sup>2</sup>          | 0,9    | 13,0  |
| Effectif                                           | 16 787 | 6 290 |

Note : Le tableau comprend les femmes et les hommes qui consomment du tabac non fumé tous les jours ou de manière occasionnelle (pas tous les jours).

<sup>1</sup> Comprend le tabac à priser dans la bouche, le tabac à priser par voie nasale, le tabac à chiquer, le bétel à chiquer avec du tabac

<sup>2</sup> Comprend tous les types de tabac non fumé figurant dans ce tableau plus les cigarettes, les cigarettes roulées, les pipes, les cigares, cheroots, cigarillos, pipes à eau



## Résultats clés

- **État matrimonial actuel** : Près des deux tiers des (65 %) femmes et 37 % des hommes de 15-49 ans étaient en union au moment de l'enquête.
- **Polygamie** : Parmi les femmes de 15-49 ans actuellement en union, 32 % ont déclaré avoir une coépouse ou plus. Parmi les hommes de 15-49 ans actuellement en union, 13 % ont déclaré avoir, au moins, deux épouses.
- **Âge à la première union** : L'âge médian à la première union pour les femmes de 25-49 ans est estimé à 20,2 ans.
- **Âge aux premiers rapports sexuels** : L'âge médian aux premiers rapports sexuels est plus précoce chez les femmes que chez les hommes de 25-49 ans : 19,7 ans contre 23,4 ans.

L'union et l'activité sexuelle permettent de déterminer dans quelle mesure les femmes sont exposées au risque de grossesse. Ce sont donc des déterminants importants du niveau de la fécondité. En outre, le calendrier et les conditions dans lesquelles ont lieu l'union et l'activité sexuelle ont des conséquences importantes sur la vie des femmes et des hommes.

## 4.1 ÉTAT MATRIMONIAL

### Actuellement en union

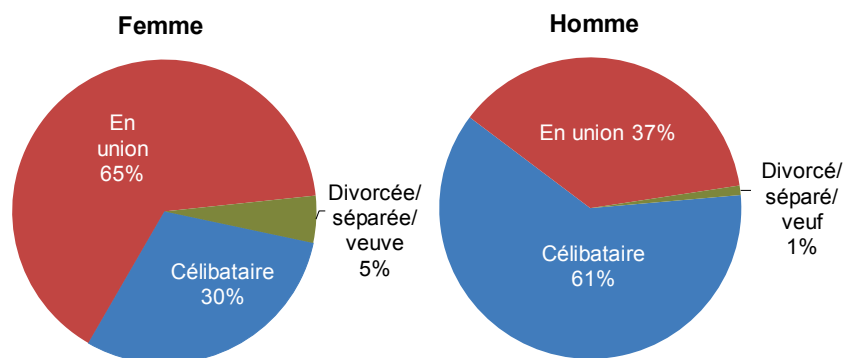
Les femmes et les hommes qui ont déclaré qu'ils étaient mariés ou qu'ils vivaient ensemble avec un partenaire comme s'ils étaient mariés au moment de l'enquête.

**Échantillon** : Femmes et hommes de 15-49 ans.

Au Sénégal, environ deux femmes de 15-49 ans sur trois (65 %) et deux hommes de 15-49 ans sur cinq (38 %) étaient en union au moment de l'enquête : La quasi-totalité était marié et moins d'un pour cent vivait en union consensuelle. Le célibat concernait 30 % des femmes et 61 % des hommes. Quatre pour cent des femmes et 1 % des

### Graphique 4.1 État matrimonial

Répartition (en %) des femmes et des hommes de 15-49 ans

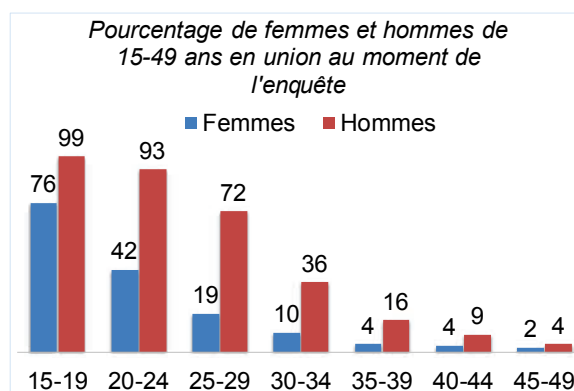


hommes étaient divorcés ou séparés. Un pour cent des femmes et moins de 1 % des hommes étaient veufs (**Tableau 4.1** et **Graphique 4.1**).

Les résultats montrent également que les proportions de femmes célibataires diminuent rapidement avec l'âge, passant de 76 % à 15-19 ans à 2 % à 45-49 ans. À l'opposé, le pourcentage de femmes mariées augmente avec l'âge. Elle passe de 23 % pour les femmes âgées de 15-19 ans à près de 90 % pour les femmes des tranches d'âges 35-49 ans (**Graphique 4.2**). À l'instar des femmes, la proportion d'hommes célibataires diminue rapidement avec l'âge, à l'inverse du pourcentage de ceux qui sont mariés.

**Tendances :** Dans l'ensemble, on ne constate pas de modification importante de la situation matrimoniale au Sénégal entre 2010-2011 et 2017.

**Graphique 4.2 Proportion de femmes et d'hommes célibataires par âge**



## 4.2 POLYGAMIE

### Polygamie

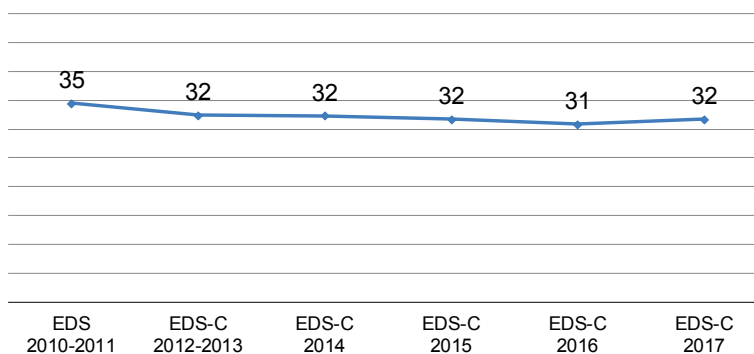
Les femmes qui ont déclaré que leur mari ou partenaire a d'autres épouses sont considérées comme vivant en union polygame.

**Échantillon :** Femmes de 15-49 ans actuellement en union.

Les données de l'enquête ont permis de distinguer les femmes qui vivaient en union monogamique de celles qui vivaient en union polygamique. Malgré la prédominance des unions monogamiques (68 % des femmes en union et 87 % des hommes en union), la polygamie est une pratique assez répandue au Sénégal puisqu'elle concerne 32 % des femmes en union et 13 % des hommes de ce même groupe d'âges.

**Graphique 4.3 Tendances de la polygamie**

Parmi les femmes de 15-49 ans en union, pourcentage en union polygamique



**Tendances :** Entre 2010-2011 et 2017, le pourcentage de femmes vivant en union polygamique a légèrement diminué, passant de 35 % à 32 % (**Graphique 4.3**). Parmi les hommes, le pourcentage vivant en union polygame n'a pratiquement pas changé.

Les résultats mettent également en évidence des écarts importants dans la fréquence de la pratique de la polygamie selon certaines caractéristiques socioéconomiques.

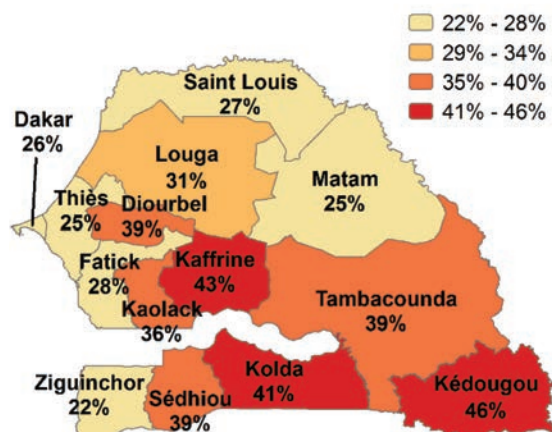
### Variation par caractéristique

- La proportion de femmes en union polygamique augmente régulièrement avec l'âge, passant de 12 % parmi celles de 15-19 ans à 53 % parmi celles de 45-49 ans. Chez les hommes, la polygamie augmente aussi avec l'âge, passant de 2 % parmi ceux de 15-19 ans à 22 % parmi ceux de 45-49 ans.

- La proportion de femmes en union polygamique est plus importante en milieu rural (35 %) qu'en milieu urbain (27 %).
- La proportion de femmes en union polygamique varie entre les régions : c'est dans les régions de Kédougou (46 %) Kaffrine (43 %) et Kolda (41 %) que l'on note les pourcentages les plus élevés de femmes vivant en union polygamique (**Graphique 4.4**).
- La proportion de femmes en union polygamique ayant au moins une coépouse diminue avec le niveau d'instruction, passant de 38 % parmi celles n'ayant aucun niveau d'instruction à 17 % parmi celles ayant le niveau moyen/secondaire ou plus.
- La proportion de femmes en union polygamique diminue du quintile le plus bas au plus élevé, passant de 36 % à 28 %.

#### Graphique 4.4 Polygamie par région

Pourcentage de femmes en union vivant en union polygamique



### 4.3 ÂGE À LA PREMIÈRE UNION

#### Âge médian à la première union

Âge auquel la moitié des enquêtés sont entrés en première union.

**Échantillon** : Femmes de 20-49 ans et de 25-49 ans et hommes de 30-59 ans.

Au Sénégal, les femmes entrent en union plus tôt que les hommes. L'âge médian à la première union est de 20,2 ans chez les femmes âgées de 25-49 ans. Près du tiers des femmes de 25-49 ans (32 %) avait déjà contracté une première union avant d'atteindre 18 ans exacts. Chez les hommes du même groupe d'âge, cette proportion n'est que de 1 %. Par ailleurs, parmi les hommes de 25-59 ans, seulement 17% avaient déjà contracté une première union avant d'atteindre 25 ans exacts (**Tableau 4.3**).

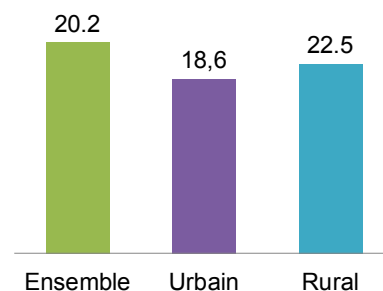
**Tendances** : L'âge médian à la première union chez les femmes de 25-49 ans a connu une légère augmentation entre 2010-2011 et 2017. En effet, il est passé de 19,3 ans à 20,2 ans.

#### Variation par caractéristique

- Le milieu de résidence influe beaucoup sur le calendrier du premier mariage. Les femmes du milieu urbain se marient plus tard que celles du milieu rural (âge médian de 22,5 ans contre 18,6 ans parmi les femmes de 25-49 ans) (**Graphique 4.5**).
- L'âge médian à la première union chez les femmes de 25-49 ans varie selon la région. Il est plus tardif dans les régions de Dakar (23,9 ans), Ziguinchor (23,1 ans) et Thiès (20,7 ans). Par contre, les femmes des régions de Tambacounda (17,1 ans), Kédougou (17,1 ans) et Kaffrine (17,6 ans) entrent plus précocement en union. Chez les hommes de 30-59 ans, c'est dans la région de Kédougou que cet âge médian à la première union est le plus tardif (29,6 ans).

#### Graphique 4.5 Âge médian des femmes à la première union par résidence

Âge médian à la première union parmi les femmes de 25-49 ans



- Le niveau d’instruction influence aussi l’âge médian à la première union des femmes. Ainsi, parmi celles de 25-49 ans, l’âge médian passe de 18,6 ans chez celles sans niveau d’instruction, à 21,4 ans chez celles ayant le niveau primaire.
- L’âge médian à la première union augmente avec le niveau de bien-être économique, variant de 17,4 ans parmi les femmes dont le ménage est classé dans le quintile le plus bas à 24,5 ans parmi celles dont le ménage est classé dans le quintile le plus élevé. Chez les hommes, cet âge médian à la première union augmente aussi avec le niveau de bien-être économique, passant de 26,6 ans dans le quintile le plus bas à 30,0 dans le quintile moyen (**Tableau 4.4**).

#### 4.4 ÂGE AUX PREMIERS RAPPORTS SEXUELS

##### Âge médian aux premiers rapports sexuels

Âge auquel la moitié des enquêtés ont eu leurs premiers rapports sexuels.

**Échantillon** : Femmes de 20-49 ans et de 25-49 ans et hommes de 20-49 ans, 25-49 ans, 20-59, et 25-59.

Au Sénégal, l’âge médian aux premiers rapports sexuels chez les femmes âgées de 25-49 ans est de 19,7 ans, soit légèrement inférieur à celui de l’âge d’entrée en première union (20,2 ans). Ainsi chez les femmes, les premiers rapports sexuels ne se passent toujours pas dans le cadre de l’union. Chez les hommes de 25-49 ans, cet âge médian, estimé à 23,4 ans, est plus élevé que chez les femmes.

**Tendances** : L’âge médian aux premiers rapports sexuels des femmes de 25-49 ans a légèrement augmenté entre 2010-2011 et 2017. En effet, estimé à 18,8 ans en 2010-2011, il est passé à 19,7 ans en 2017. On note la même tendance à la hausse chez les hommes, l’âge médian aux premiers rapports sexuels étant passé de 22,7 ans à 23,4 ans (**Tableau 4.5**).

##### Variations par caractéristique

- Les résultats selon le milieu de résidence montrent que les femmes de 25-49 ans vivant en milieu urbain ont leurs premiers rapports sexuels à un âge plus tardif que celui des femmes du milieu rural (21,4 ans contre 18,4 ans). Chez les hommes, il n’y a pas d’écart entre milieux de résidence (**Tableau 4.6**).
- Les femmes des régions de Tambacounda (17,1 ans), Kédougou (16,9 ans), Kolda (17,0 ans) et Sédhiou (17,1 ans) sont celles qui débute le plus tôt leur vie sexuelle. À l’inverse, c’est dans les régions de Dakar (22,4 ans) et Thiès (20,3 ans) que cet âge est le plus tardif.
- L’âge médian aux premiers rapports sexuels chez les femmes de 25-49 ans augmente avec le niveau d’instruction : 18,4 ans parmi les femmes sans niveau d’instruction contre 20,5 ans parmi celles ayant le niveau primaire et 24,6 ans parmi celles de niveau moyen/secondaire ou plus. Les femmes ayant un niveau moyen/secondaire ou plus ont donc leurs premiers rapports sexuels six ans plus tard que les femmes n’ayant aucun niveau d’instruction. Chez les hommes de 25-59 ans, l’âge médian aux premiers rapports sexuels est plus précoce parmi ceux n’ayant aucun niveau d’instruction que parmi ceux qui sont instruits (24,6 ans contre 22,9 ans parmi ceux ayant le niveau primaire et 22,0 parmi ceux ayant le niveau moyen/secondaire ou plus).
- Chez les femmes de 25-49 ans, l’âge médian varie sous l’influence du niveau de bien-être économique. C’est dans le quintile le plus bas qu’on note l’âge aux premiers rapports sexuels le plus précoce (17,2 ans) et dans le plus élevé, que l’on note le plus tardif (23,5 ans). Chez les hommes, par contre, c’est dans les quintiles le plus élevé (22,4 ans) et le plus bas (22,6 ans) ans que les âges médians aux premiers rapports sexuels sont les plus précoces et dans les quintiles intermédiaires qu’il est le plus tardif (24,5 ans dans le moyen et 24,6 ans dans le quatrième quintile).

## 4.5 ACTIVITÉ SEXUELLE RÉCENTE

La fréquence des rapports sexuels est également un facteur important de l'exposition au risque de grossesse. Dans l'ensemble, 45 % des femmes de 15-49 ans étaient sexuellement actives au moment de l'enquête, car elles ont déclaré avoir eu, au moins une fois, des rapports sexuels durant les quatre semaines ayant précédé l'enquête. Près de deux femmes sur dix (17 %) avaient eu leurs derniers rapports sexuels dans la dernière année avant l'enquête et pour 10 % des femmes, les derniers rapports sexuels avaient eu lieu il y a plus d'un an. À l'opposé, plus d'une femme sur quatre (27 %) n'avait jamais eu de rapports sexuels (**Tableau 4.7.1**). Chez les hommes de 15-49 ans, le **Tableau 4.7.2** montre que 33 % avaient eu leurs derniers rapports sexuels dans les quatre dernières semaines. De plus, 16 % avaient eu leurs derniers rapports sexuels dans la dernière année avant l'enquête, et pour 10 % des hommes, les derniers rapports sexuels avaient eu lieu il y a plus d'un an.

### Variations par caractéristique

- La proportion de femmes sexuellement actives au moment de l'enquête augmente avec l'âge ; elle passe d'un minimum de 14 % à 15-19 ans (âge auquel 74 % n'ont jamais eu de rapports sexuels) à un maximum de 68 % à 40-44 ans. Le pourcentage d'hommes sexuellement actifs augmente également avec l'âge, passant de 3 % chez les hommes de 15-19 ans à 81 % chez ceux de 45-49 ans.
- La proportion des femmes sexuellement actives varie selon l'état matrimonial. Elle est très faible chez les femmes célibataires (2 %) et chez celles en rupture d'union (7 %). Par contre, sept femmes mariées sur dix (68 %) sont sexuellement actives et 23 % ont eu leurs derniers rapports sexuels au cours de la dernière année avant l'enquête. L'activité sexuelle récente est également plus élevée chez les hommes en union (79 %).
- La durée de l'union semble influencer très légèrement sur l'activité sexuelle récente chez les femmes. Parmi les femmes ayant été en union une seule fois, la proportion de femmes sexuellement actives varie de 62 % chez celles dont la durée de l'union se situe entre 0 et 4 ans, à 75 % chez celles en union depuis 25 ans ou plus.
- La proportion de femmes sexuellement actives est plus élevée en milieu rural (50 %) qu'en milieu urbain (40 %). L'activité sexuelle récente des hommes est plus élevée en milieu rural (36 %) qu'en milieu urbain (30 %).

## LISTE DES TABLEAUX

Pour plus d'informations sur l'union et l'activité sexuelle, consulter les tableaux suivants :

- **Tableau 4.1** État matrimonial actuel
- **Tableau 4.2.1** Nombre de coépouses
- **Tableau 4.2.2** Nombre d'épouses des hommes
- **Tableau 4.3** Âge à la première union
- **Tableau 4.4** Âge médian à la première union selon certaines caractéristiques
- **Tableau 4.5** Âge aux premiers rapports sexuels
- **Tableau 4.6** Âge médian aux premiers rapports sexuels selon certaines caractéristiques
- **Tableau 4.7.1** Activité sexuelle récente : Femmes
- **Tableau 4.7.2** Activité sexuelle récente : Hommes

**Tableau 4.1 État matrimonial actuel**

Répartition (en %) des femmes et des hommes de 15-49 ans par état matrimonial actuel, selon l'âge, EDS Continue Sénégal 2017

| Groupe d'âges  | État matrimonial |       |                 |         |        |      | Total | Pourcentage d'enquêtés actuellement en union | Effectif d'enquêtés |
|----------------|------------------|-------|-----------------|---------|--------|------|-------|----------------------------------------------|---------------------|
|                | Célibataire      | Marié | Vivant ensemble | Divorcé | Séparé | Veuf |       |                                              |                     |
| <b>FEMME</b>   |                  |       |                 |         |        |      |       |                                              |                     |
| 15-19          | 75,8             | 23,2  | 0,1             | 0,6     | 0,3    | 0,0  | 100,0 | 23,3                                         | 3 728               |
| 20-24          | 41,8             | 55,0  | 0,3             | 2,6     | 0,2    | 0,2  | 100,0 | 55,3                                         | 3 080               |
| 25-29          | 19,4             | 75,7  | 0,0             | 4,2     | 0,2    | 0,4  | 100,0 | 75,7                                         | 2 808               |
| 30-34          | 10,1             | 83,7  | 0,1             | 5,0     | 0,4    | 0,7  | 100,0 | 83,8                                         | 2 590               |
| 35-39          | 4,1              | 88,3  | 0,0             | 6,0     | 0,3    | 1,3  | 100,0 | 88,3                                         | 1 878               |
| 40-44          | 3,5              | 88,4  | 0,1             | 5,4     | 0,1    | 2,5  | 100,0 | 88,5                                         | 1 586               |
| 45-49          | 2,3              | 86,5  | 0,1             | 6,9     | 0,2    | 4,1  | 100,0 | 86,5                                         | 1 117               |
| Ensemble 15-49 | 30,3             | 64,8  | 0,1             | 3,7     | 0,2    | 0,9  | 100,0 | 64,9                                         | 16 787              |
| <b>HOMME</b>   |                  |       |                 |         |        |      |       |                                              |                     |
| 15-19          | 99,4             | 0,6   | 0,0             | 0,0     | 0,0    | 0,0  | 100,0 | 0,6                                          | 1 590               |
| 20-24          | 92,6             | 7,3   | 0,1             | 0,1     | 0,0    | 0,0  | 100,0 | 7,4                                          | 1 196               |
| 25-29          | 71,5             | 27,4  | 0,4             | 0,7     | 0,0    | 0,0  | 100,0 | 27,8                                         | 970                 |
| 30-34          | 35,5             | 62,7  | 0,0             | 1,2     | 0,1    | 0,4  | 100,0 | 62,7                                         | 809                 |
| 35-39          | 16,2             | 79,9  | 0,6             | 2,5     | 0,4    | 0,3  | 100,0 | 80,5                                         | 741                 |
| 40-44          | 9,0              | 86,7  | 0,0             | 3,8     | 0,5    | 0,0  | 100,0 | 86,7                                         | 500                 |
| 45-49          | 4,1              | 93,4  | 0,0             | 1,1     | 0,5    | 0,9  | 100,0 | 93,4                                         | 483                 |
| Ensemble 15-49 | 61,3             | 37,3  | 0,1             | 1,0     | 0,1    | 0,2  | 100,0 | 37,5                                         | 6 290               |
| 50-59          | 2,8              | 94,8  | 0,0             | 1,8     | 0,3    | 0,3  | 100,0 | 94,8                                         | 687                 |
| Ensemble 15-59 | 55,5             | 43,0  | 0,1             | 1,0     | 0,2    | 0,2  | 100,0 | 43,1                                         | 6 977               |

**Tableau 4.2.1 Nombre de coépouses**

Répartition (en %) des femmes de 15-49 ans, actuellement en union par nombre de coépouses et pourcentage de femmes actuellement en union ayant une coépouse ou plus, selon certaines caractéristiques sociodémographiques, EDS Continue Sénégal 2017

| Caractéristique sociodémographique       | Nombre de coépouses |             |            |             | Total        | Pourcentage ayant une coépouse ou plus <sup>1</sup> | Effectif de femmes |
|------------------------------------------|---------------------|-------------|------------|-------------|--------------|-----------------------------------------------------|--------------------|
|                                          | 0                   | 1           | 2+         | Ne sait pas |              |                                                     |                    |
| <b>Groupe d'âges</b>                     |                     |             |            |             |              |                                                     |                    |
| 15-19                                    | 87,1                | 10,6        | 1,7        | 0,6         | 100,0        | 12,3                                                | 867                |
| 20-24                                    | 83,9                | 14,5        | 1,4        | 0,2         | 100,0        | 15,9                                                | 1 703              |
| 25-29                                    | 76,6                | 20,8        | 2,4        | 0,2         | 100,0        | 23,2                                                | 2 125              |
| 30-34                                    | 66,7                | 27,3        | 5,9        | 0,1         | 100,0        | 33,2                                                | 2 170              |
| 35-39                                    | 56,8                | 34,4        | 8,7        | 0,1         | 100,0        | 43,1                                                | 1 658              |
| 40-44                                    | 54,7                | 34,1        | 11,1       | 0,1         | 100,0        | 45,2                                                | 1 403              |
| 45-49                                    | 47,5                | 37,7        | 14,9       | 0,0         | 100,0        | 52,5                                                | 967                |
| <b>Résidence</b>                         |                     |             |            |             |              |                                                     |                    |
| Urbain                                   | 72,6                | 22,4        | 4,9        | 0,1         | 100,0        | 27,3                                                | 4 501              |
| Rural                                    | 65,1                | 27,8        | 6,9        | 0,2         | 100,0        | 34,7                                                | 6 394              |
| <b>Région</b>                            |                     |             |            |             |              |                                                     |                    |
| Dakar                                    | 74,3                | 22,2        | 3,5        | 0,0         | 100,0        | 25,7                                                | 2 365              |
| Ziguinchor                               | 77,7                | 17,7        | 4,6        | 0,0         | 100,0        | 22,3                                                | 315                |
| Diourbel                                 | 60,4                | 29,1        | 10,3       | 0,2         | 100,0        | 39,4                                                | 1 416              |
| Saint-Louis                              | 73,3                | 21,3        | 5,4        | 0,0         | 100,0        | 26,7                                                | 704                |
| Tambacounda                              | 61,3                | 31,9        | 6,6        | 0,1         | 100,0        | 38,6                                                | 623                |
| Kaolack                                  | 62,4                | 28,6        | 7,8        | 1,2         | 100,0        | 36,4                                                | 735                |
| Thiès                                    | 74,6                | 21,3        | 4,2        | 0,0         | 100,0        | 25,4                                                | 1 401              |
| Louga                                    | 69,2                | 24,3        | 6,5        | 0,0         | 100,0        | 30,8                                                | 759                |
| Fatick                                   | 71,3                | 22,5        | 5,7        | 0,6         | 100,0        | 28,2                                                | 550                |
| Kolda                                    | 58,9                | 34,7        | 6,3        | 0,1         | 100,0        | 41,0                                                | 591                |
| Matam                                    | 74,7                | 22,5        | 2,8        | 0,0         | 100,0        | 25,3                                                | 431                |
| Kaffrine                                 | 57,1                | 33,0        | 9,8        | 0,1         | 100,0        | 42,8                                                | 556                |
| Kédougou                                 | 54,1                | 34,1        | 11,8       | 0,0         | 100,0        | 45,9                                                | 126                |
| Sédhiou                                  | 60,6                | 31,2        | 8,1        | 0,0         | 100,0        | 39,4                                                | 323                |
| <b>Niveau d'instruction</b>              |                     |             |            |             |              |                                                     |                    |
| Pas d'instruction                        | 61,9                | 30,0        | 7,9        | 0,2         | 100,0        | 37,9                                                | 6 559              |
| Primaire                                 | 74,1                | 21,3        | 4,4        | 0,2         | 100,0        | 25,7                                                | 2 497              |
| Moyen/secondaire ou plus                 | 82,5                | 15,5        | 1,9        | 0,1         | 100,0        | 17,4                                                | 1 838              |
| <b>Quintiles de bien-être économique</b> |                     |             |            |             |              |                                                     |                    |
| Le plus bas                              | 64,1                | 29,5        | 6,1        | 0,2         | 100,0        | 35,7                                                | 2 278              |
| Second                                   | 65,6                | 27,2        | 6,9        | 0,3         | 100,0        | 34,1                                                | 2 217              |
| Moyen                                    | 69,6                | 25,1        | 5,1        | 0,2         | 100,0        | 30,2                                                | 2 226              |
| Quatrième                                | 69,9                | 23,7        | 6,3        | 0,0         | 100,0        | 30,0                                                | 2 056              |
| Le plus élevé                            | 72,1                | 22,0        | 5,9        | 0,1         | 100,0        | 27,9                                                | 2 118              |
| <b>Ensemble</b>                          | <b>68,2</b>         | <b>25,6</b> | <b>6,1</b> | <b>0,2</b>  | <b>100,0</b> | <b>31,7</b>                                         | <b>10 895</b>      |

<sup>1</sup> Non compris les femmes qui ont répondu « Ne sait pas » quand on leur a demandé si leur conjoint avait d'autres épouses/partenaires

**Tableau 4.2.2 Nombre d'épouses des hommes**

Répartition (en %) des hommes de 15-49 ans en union, par nombre d'épouses, selon certaines caractéristiques sociodémographiques, EDS Continue Sénégal 2017

| Caractéristique sociodémographique       | Nombre d'épouses |      |     |     | Total | Effectif d'hommes |
|------------------------------------------|------------------|------|-----|-----|-------|-------------------|
|                                          | 1                | 2    | 3   | 4   |       |                   |
| <b>Groupe d'âges</b>                     |                  |      |     |     |       |                   |
| 15-19                                    | *                | *    | *   | *   | 100,0 | 10                |
| 20-24                                    | 98,2             | 1,8  | 0,0 | 0,0 | 100,0 | 88                |
| 25-29                                    | 97,7             | 2,3  | 0,0 | 0,0 | 100,0 | 270               |
| 30-34                                    | 94,8             | 5,2  | 0,0 | 0,0 | 100,0 | 508               |
| 35-39                                    | 87,1             | 12,7 | 0,2 | 0,0 | 100,0 | 596               |
| 40-44                                    | 77,7             | 20,2 | 2,0 | 0,2 | 100,0 | 433               |
| 45-49                                    | 78,3             | 19,1 | 2,4 | 0,1 | 100,0 | 451               |
| <b>Résidence</b>                         |                  |      |     |     |       |                   |
| Urbain                                   | 90,5             | 9,1  | 0,4 | 0,0 | 100,0 | 1 103             |
| Rural                                    | 84,0             | 14,6 | 1,3 | 0,1 | 100,0 | 1 253             |
| <b>Région</b>                            |                  |      |     |     |       |                   |
| Dakar                                    | 90,9             | 8,6  | 0,5 | 0,0 | 100,0 | 640               |
| Ziguinchor                               | 89,3             | 9,9  | 0,8 | 0,0 | 100,0 | 91                |
| Diourbel                                 | 81,2             | 18,1 | 0,7 | 0,0 | 100,0 | 206               |
| Saint-Louis                              | 85,7             | 13,7 | 0,6 | 0,0 | 100,0 | 147               |
| Tambacounda                              | 80,9             | 17,0 | 2,1 | 0,0 | 100,0 | 140               |
| Kaolack                                  | 82,0             | 16,7 | 1,3 | 0,0 | 100,0 | 135               |
| Thiès                                    | 93,5             | 5,1  | 1,4 | 0,0 | 100,0 | 313               |
| Louga                                    | 91,5             | 8,5  | 0,0 | 0,0 | 100,0 | 139               |
| Fatick                                   | 88,4             | 11,0 | 0,6 | 0,0 | 100,0 | 106               |
| Kolda                                    | 78,0             | 21,2 | 0,5 | 0,3 | 100,0 | 140               |
| Matam                                    | 85,9             | 13,7 | 0,3 | 0,0 | 100,0 | 84                |
| Kaffrine                                 | 80,8             | 17,7 | 0,9 | 0,6 | 100,0 | 112               |
| Kédougou                                 | 79,9             | 15,7 | 3,4 | 0,9 | 100,0 | 26                |
| Sédhiou                                  | 83,6             | 14,5 | 1,9 | 0,0 | 100,0 | 79                |
| <b>Niveau d'instruction</b>              |                  |      |     |     |       |                   |
| Pas d'instruction                        | 83,7             | 15,3 | 0,9 | 0,1 | 100,0 | 1 208             |
| Primaire                                 | 90,9             | 8,1  | 1,0 | 0,0 | 100,0 | 633               |
| Moyen/secondaire ou plus                 | 90,2             | 9,2  | 0,6 | 0,0 | 100,0 | 515               |
| <b>Quintiles de bien-être économique</b> |                  |      |     |     |       |                   |
| Le plus bas                              | 81,7             | 17,6 | 0,7 | 0,0 | 100,0 | 516               |
| Second                                   | 84,4             | 13,8 | 1,4 | 0,3 | 100,0 | 419               |
| Moyen                                    | 88,0             | 10,9 | 1,0 | 0,0 | 100,0 | 460               |
| Quatrième                                | 90,2             | 8,6  | 1,1 | 0,0 | 100,0 | 487               |
| Le plus élevé                            | 90,9             | 9,0  | 0,2 | 0,0 | 100,0 | 474               |
| Ensemble 15-49                           | 87,0             | 12,0 | 0,9 | 0,1 | 100,0 | 2 356             |
| 50-59                                    | 70,4             | 24,2 | 5,0 | 0,3 | 100,0 | 651               |
| Ensemble 15-59                           | 83,4             | 14,7 | 1,8 | 0,1 | 100,0 | 3 008             |

Note : Un astérisque indique qu'une valeur est basée sur moins de 25 cas non pondérés.



**Tableau 4.3 Âge à la première union**

Pourcentage de femmes et d'hommes de 15-49 ans qui étaient en première union avant d'atteindre certains âges exacts et âge médian à la première union selon l'âge actuel, EDS Continue Sénégal 2017

| Age actuel   | Pourcentage en première union avant d'atteindre l'âge exact : |      |      |      |      | Pourcentage de célibataires | Effectif d'enquêtés | Âge médian à la première union |
|--------------|---------------------------------------------------------------|------|------|------|------|-----------------------------|---------------------|--------------------------------|
|              | 15                                                            | 18   | 20   | 22   | 25   |                             |                     |                                |
| <b>FEMME</b> |                                                               |      |      |      |      |                             |                     |                                |
| 15-19        | 5,7                                                           | na   | na   | na   | na   | 75,8                        | 3 728               | a                              |
| 20-24        | 8,4                                                           | 28,8 | 43,1 | na   | na   | 41,8                        | 3 080               | a                              |
| 25-29        | 9,5                                                           | 31,4 | 46,6 | 59,5 | 73,5 | 19,4                        | 2 808               | 20,5                           |
| 30-34        | 10,9                                                          | 34,3 | 50,1 | 61,5 | 74,8 | 10,1                        | 2 590               | 20,0                           |
| 35-39        | 9,2                                                           | 32,4 | 49,3 | 63,7 | 76,8 | 4,1                         | 1 878               | 20,1                           |
| 40-44        | 10,8                                                          | 32,7 | 48,5 | 63,1 | 77,1 | 3,5                         | 1 586               | 20,2                           |
| 45-49        | 8,0                                                           | 30,4 | 48,4 | 63,0 | 79,9 | 2,3                         | 1 117               | 20,2                           |
| 20-49        | 9,5                                                           | 31,6 | 47,2 | na   | na   | 17,3                        | 13 059              | na                             |
| 25-49        | 9,8                                                           | 32,4 | 48,5 | 61,8 | 75,7 | 9,7                         | 9 980               | 20,2                           |
| <b>HOMME</b> |                                                               |      |      |      |      |                             |                     |                                |
| 15-19        | 0,0                                                           | na   | na   | na   | na   | 99,4                        | 1 590               | a                              |
| 20-24        | 0,0                                                           | 0,6  | 2,1  | na   | na   | 92,6                        | 1 196               | a                              |
| 25-29        | 0,0                                                           | 0,4  | 1,6  | 4,7  | 16,4 | 71,5                        | 970                 | a                              |
| 30-34        | 0,0                                                           | 1,7  | 4,1  | 7,4  | 17,8 | 35,5                        | 809                 | a                              |
| 35-39        | 0,0                                                           | 1,3  | 4,3  | 8,2  | 18,7 | 16,2                        | 741                 | 30,1                           |
| 40-44        | 0,0                                                           | 1,1  | 3,3  | 9,0  | 20,3 | 9,0                         | 500                 | 30,1                           |
| 45-49        | 0,0                                                           | 0,8  | 3,1  | 6,0  | 14,2 | 4,1                         | 483                 | 30,8                           |
| 20-49        | 0,0                                                           | 0,9  | 2,9  | na   | na   | 48,4                        | 4 699               | na                             |
| 25-49        | 0,0                                                           | 1,1  | 3,2  | 6,9  | 17,5 | 33,3                        | 3 503               | na                             |
| 20-59        | 0,0                                                           | 0,9  | 2,8  | na   | na   | 42,5                        | 5 387               | na                             |
| 25-59        | 0,0                                                           | 0,9  | 3,0  | 6,5  | 17,2 | 28,3                        | 4 190               | na                             |

Note : L'âge à la première union est défini comme étant l'âge auquel l'enquêté(e) a commencé à vivre avec son premier époux/épouse/partenaire.

na = Non applicable pour cause de troncature

a = Non calculé parce que moins de 50 % des enquêtés ont commencé à vivre pour la première fois avec leur époux/épouse/partenaire avant d'atteindre le début du groupe d'âges

**Tableau 4.4 Âge médian à la première union selon certaines caractéristiques**

Âge médian à la première union parmi les femmes de 20-49 ans et de 25-49 ans et des hommes de 30-59 ans, selon certaines caractéristiques, EDS Continue Sénégal 2017

| Caractéristique                          | Âge des femmes |       | Âge des hommes |
|------------------------------------------|----------------|-------|----------------|
|                                          | 20-49          | 25-49 | 30-59          |
| <b>Résidence</b>                         |                |       |                |
| Urbain                                   | a              | 22,5  | a              |
| Rural                                    | 18,6           | 18,6  | 28,6           |
| <b>Région</b>                            |                |       |                |
| Dakar                                    | a              | 23,9  | a              |
| Ziguinchor                               | a              | 23,1  | a              |
| Diourbel                                 | 19,3           | 19,3  | 28,7           |
| Saint-Louis                              | 19,9           | 19,8  | a              |
| Tambacounda                              | 17,3           | 17,1  | 26,6           |
| Kaolack                                  | a              | 19,8  | a              |
| Thiès                                    | a              | 20,7  | a              |
| Louga                                    | 19,0           | 19,1  | 28,2           |
| Fatick                                   | 19,9           | 19,6  | a              |
| Kolda                                    | 17,0           | 16,9  | 25,7           |
| Matam                                    | 18,2           | 18,1  | 29,1           |
| Kaffrine                                 | 17,4           | 17,6  | 27,2           |
| Kédougou                                 | 17,0           | 17,1  | 29,6           |
| Sédhiou                                  | 18,1           | 18,0  | 29,4           |
| <b>Niveau d'instruction</b>              |                |       |                |
| Pas d'instruction                        | 18,5           | 18,6  | 28,7           |
| Primaire                                 | a              | 21,4  | a              |
| Moyen/secondaire ou plus                 | a              | a     | a              |
| <b>Quintiles de bien-être économique</b> |                |       |                |
| Le plus bas                              | 17,3           | 17,4  | 26,6           |
| Second                                   | 18,7           | 18,6  | 29,2           |
| Moyen                                    | 19,9           | 19,7  | 30,0           |
| Quatrième                                | a              | 21,1  | a              |
| Le plus élevé                            | a              | 24,5  | a              |
| Ensemble                                 | a              | 20,2  | a              |

Note : L'âge à la première union est défini comme étant l'âge auquel l'enquêté(e) a commencé à vivre avec son premier époux/épouse/partenaire.

a = Non calculé parce que moins de 50 % des femmes ou des hommes ont commencé à vivre pour la première fois avec leur époux/épouse/partenaire avant d'atteindre le début du groupe d'âges

**Tableau 4.5 Âge aux premiers rapports sexuels**

Pourcentage de femmes et d'hommes de 15-49 ans ayant eu leurs premiers rapports sexuels avant d'atteindre certains âges exacts, pourcentage n'ayant jamais eu de rapports sexuels et âge médian aux premiers rapports sexuels, selon l'âge actuel, EDS Continue Sénégal 2017

| Age actuel | Pourcentage ayant déjà eu leurs premiers rapports sexuels avant d'atteindre l'âge exact de : |      |      |      |      | Pourcentage n'ayant jamais eu de rapports sexuels | Effectif | Âge médian aux premiers rapports sexuels |
|------------|----------------------------------------------------------------------------------------------|------|------|------|------|---------------------------------------------------|----------|------------------------------------------|
|            | 15                                                                                           | 18   | 20   | 22   | 25   |                                                   |          |                                          |
| FEMME      |                                                                                              |      |      |      |      |                                                   |          |                                          |
| 15-19      | 6,1                                                                                          | na   | na   | na   | na   | 74,1                                              | 3 728    | a                                        |
| 20-24      | 9,5                                                                                          | 31,7 | 48,0 | na   | na   | 35,9                                              | 3 080    | a                                        |
| 25-29      | 10,3                                                                                         | 34,6 | 50,2 | 63,1 | 76,3 | 15,3                                              | 2 808    | 20,0                                     |
| 30-34      | 11,5                                                                                         | 36,8 | 53,1 | 64,6 | 76,7 | 7,1                                               | 2 590    | 19,6                                     |
| 35-39      | 9,9                                                                                          | 36,8 | 53,9 | 67,7 | 79,0 | 2,8                                               | 1 878    | 19,4                                     |
| 40-44      | 11,5                                                                                         | 36,9 | 53,7 | 67,4 | 79,4 | 2,0                                               | 1 586    | 19,6                                     |
| 45-49      | 9,1                                                                                          | 33,6 | 52,1 | 65,0 | 79,4 | 1,3                                               | 1 117    | 19,6                                     |
| 20-49      | 10,3                                                                                         | 34,9 | 51,4 | na   | na   | 13,9                                              | 13 059   | 19,8                                     |
| 25-49      | 10,6                                                                                         | 35,8 | 52,4 | 65,3 | 77,7 | 7,1                                               | 9 980    | 19,7                                     |
| 15-24      | 7,6                                                                                          | na   | na   | na   | na   | 56,8                                              | 6 807    | a                                        |
| HOMME      |                                                                                              |      |      |      |      |                                                   |          |                                          |
| 15-19      | 4,5                                                                                          | na   | na   | na   | na   | 84,6                                              | 1 590    | a                                        |
| 20-24      | 3,6                                                                                          | 16,4 | 27,7 | na   | na   | 62,7                                              | 1 196    | a                                        |
| 25-29      | 2,3                                                                                          | 14,0 | 25,5 | 40,4 | 54,2 | 33,8                                              | 970      | 24,1                                     |
| 30-34      | 1,9                                                                                          | 15,4 | 29,6 | 45,1 | 58,6 | 10,7                                              | 809      | 23,1                                     |
| 35-39      | 1,2                                                                                          | 11,5 | 25,2 | 40,2 | 55,1 | 5,1                                               | 741      | 23,5                                     |
| 40-44      | 1,2                                                                                          | 14,3 | 28,1 | 46,3 | 60,4 | 0,8                                               | 500      | 22,7                                     |
| 45-49      | 1,4                                                                                          | 16,4 | 31,3 | 45,8 | 57,0 | 1,1                                               | 483      | 23,2                                     |
| 20-49      | 2,2                                                                                          | 14,7 | 27,6 | na   | na   | 25,8                                              | 4 699    | a                                        |
| 25-49      | 1,7                                                                                          | 14,2 | 27,6 | 43,0 | 56,7 | 13,2                                              | 3 503    | 23,4                                     |
| 15-24      | 4,1                                                                                          | na   | na   | na   | na   | 75,2                                              | 2 787    | a                                        |
| 20-59      | 2,0                                                                                          | 14,8 | 27,5 | na   | na   | 22,6                                              | 5 387    | a                                        |
| 25-59      | 1,6                                                                                          | 14,4 | 27,4 | 43,2 | 56,9 | 11,1                                              | 4 190    | 23,4                                     |

na = Non applicable pour cause de troncature

a = Non calculé parce que moins de 50 % des enquêtés ont eu leurs premiers rapports sexuels avant d'atteindre le début du groupe d'âges

**Tableau 4.6 Âge médian aux premiers rapports sexuels selon certaines caractéristiques**

Âge médian aux premiers rapports sexuels parmi les femmes de 20-49 ans et de 25-49 ans et âge médian aux premiers rapports sexuels parmi les hommes de 20-59 ans et de 25-59 ans, selon certaines caractéristiques, EDS Continue Sénégal 2017

| Caractéristique                          | Âge des femmes |       | Âge des hommes |       |
|------------------------------------------|----------------|-------|----------------|-------|
|                                          | 20-49          | 25-49 | 20-59          | 25-59 |
| <b>Résidence</b>                         |                |       |                |       |
| Urbain                                   | a              | 21,4  | a              | 23,3  |
| Rural                                    | 18,4           | 18,4  | a              | 23,4  |
| <b>Région</b>                            |                |       |                |       |
| Dakar                                    | a              | 22,4  | a              | 23,3  |
| Ziguinchor                               | 18,5           | 18,3  | 19,0           | 19,6  |
| Diourbel                                 | 19,1           | 19,1  | a              | a     |
| Saint-Louis                              | 19,8           | 19,7  | a              | 24,1  |
| Tambacounda                              | 17,1           | 16,9  | a              | 22,4  |
| Kaolack                                  | 19,9           | 19,6  | a              | a     |
| Thiès                                    | a              | 20,3  | a              | 24,1  |
| Louga                                    | 18,9           | 19,1  | a              | 23,2  |
| Fatick                                   | 19,7           | 19,4  | a              | 24,4  |
| Kolda                                    | 17,1           | 17,0  | a              | 23,7  |
| Matam                                    | 18,2           | 18,1  | a              | 20,6  |
| Kaffrine                                 | 17,5           | 17,7  | a              | 24,6  |
| Kédougou                                 | 16,9           | 16,9  | a              | 24,1  |
| Sédhiou                                  | 17,2           | 17,1  | a              | 20,6  |
| <b>Niveau d'instruction</b>              |                |       |                |       |
| Pas d'instruction                        | 18,3           | 18,4  | a              | 24,6  |
| Primaire                                 | a              | 20,5  | a              | 22,9  |
| Moyen/secondaire ou plus                 | a              | 24,6  | a              | 22,0  |
| <b>Quintiles de bien-être économique</b> |                |       |                |       |
| Le plus bas                              | 17,1           | 17,2  | a              | 22,6  |
| Second                                   | 18,3           | 18,3  | a              | 23,1  |
| Moyen                                    | 19,5           | 19,3  | a              | 24,5  |
| Quatrième                                | a              | 20,2  | a              | 24,6  |
| Le plus élevé                            | a              | 23,5  | a              | 22,4  |
| Ensemble                                 | 19,8           | 19,7  | a              | 23,4  |

a = Non calculé parce que moins de 50 % des enquêtés ont eu leurs premiers rapports sexuels avant d'atteindre le début du groupe d'âges

**Tableau 4.7.1 Activité sexuelle récente : Femmes**

Répartition (en %) des femmes de 15-49 ans en fonction du moment auquel ont eu lieu leurs derniers rapports sexuels, selon certaines caractéristiques sociodémographiques, EDS Continue Sénégal 2017

| Caractéristique sociodémographique       | Derniers rapports sexuels :        |                                     |                      |                                   | Total | Effectif de femmes |
|------------------------------------------|------------------------------------|-------------------------------------|----------------------|-----------------------------------|-------|--------------------|
|                                          | Dans les quatre dernières semaines | Dans la dernière année <sup>1</sup> | Il y a un an ou plus | N'a jamais eu de rapports sexuels |       |                    |
| <b>Groupe d'âges</b>                     |                                    |                                     |                      |                                   |       |                    |
| 15-19                                    | 13,9                               | 8,8                                 | 3,1                  | 74,1                              | 100,0 | 3 728              |
| 20-24                                    | 36,0                               | 18,9                                | 9,2                  | 35,9                              | 100,0 | 3 080              |
| 25-29                                    | 51,5                               | 22,1                                | 11,0                 | 15,3                              | 100,0 | 2 808              |
| 30-34                                    | 58,8                               | 21,2                                | 12,9                 | 7,1                               | 100,0 | 2 590              |
| 35-39                                    | 62,3                               | 20,8                                | 14,0                 | 2,8                               | 100,0 | 1 878              |
| 40-44                                    | 67,7                               | 17,4                                | 12,9                 | 2,0                               | 100,0 | 1 586              |
| 45-49                                    | 66,6                               | 16,1                                | 16,0                 | 1,3                               | 100,0 | 1 117              |
| <b>État matrimonial</b>                  |                                    |                                     |                      |                                   |       |                    |
| Célibataire                              | 1,5                                | 4,4                                 | 5,7                  | 88,3                              | 100,0 | 5 079              |
| En union                                 | 68,4                               | 23,0                                | 7,6                  | 0,9                               | 100,0 | 10 895             |
| En rupture d'union                       | 6,5                                | 23,8                                | 69,5                 | 0,2                               | 100,0 | 813                |
| <b>Durée de l'union<sup>2</sup></b>      |                                    |                                     |                      |                                   |       |                    |
| 0-4 ans                                  | 61,5                               | 28,7                                | 6,2                  | 3,6                               | 100,0 | 2 548              |
| 5-9 ans                                  | 69,0                               | 23,0                                | 7,8                  | 0,2                               | 100,0 | 2 077              |
| 10-14 ans                                | 67,4                               | 23,7                                | 8,9                  | 0,0                               | 100,0 | 1 747              |
| 15-19 ans                                | 71,1                               | 22,5                                | 6,4                  | 0,0                               | 100,0 | 1 379              |
| 20-24 ans                                | 76,3                               | 15,5                                | 8,2                  | 0,0                               | 100,0 | 963                |
| 25 ans+                                  | 74,6                               | 18,0                                | 7,4                  | 0,0                               | 100,0 | 803                |
| En union plus d'une fois                 | 69,8                               | 20,6                                | 9,6                  | 0,0                               | 100,0 | 1 377              |
| <b>Résidence</b>                         |                                    |                                     |                      |                                   |       |                    |
| Urbain                                   | 40,0                               | 14,2                                | 11,0                 | 34,9                              | 100,0 | 8 349              |
| Rural                                    | 50,4                               | 20,7                                | 9,1                  | 19,8                              | 100,0 | 8 438              |
| <b>Région</b>                            |                                    |                                     |                      |                                   |       |                    |
| Dakar                                    | 40,2                               | 11,8                                | 11,4                 | 36,7                              | 100,0 | 4 640              |
| Ziguinchor                               | 35,4                               | 23,8                                | 16,2                 | 24,5                              | 100,0 | 607                |
| Diourbel                                 | 52,2                               | 19,6                                | 7,2                  | 21,0                              | 100,0 | 1 864              |
| Saint-Louis                              | 45,3                               | 18,6                                | 8,0                  | 28,1                              | 100,0 | 1 082              |
| Tambacounda                              | 39,3                               | 20,9                                | 19,8                 | 20,0                              | 100,0 | 836                |
| Kaolack                                  | 46,7                               | 20,9                                | 5,7                  | 26,8                              | 100,0 | 1 094              |
| Thiès                                    | 48,5                               | 15,2                                | 7,0                  | 29,3                              | 100,0 | 2 198              |
| Louga                                    | 49,8                               | 20,0                                | 6,2                  | 24,0                              | 100,0 | 1 055              |
| Fatick                                   | 48,0                               | 19,2                                | 5,6                  | 27,2                              | 100,0 | 806                |
| Kolda                                    | 46,7                               | 22,4                                | 15,1                 | 15,7                              | 100,0 | 729                |
| Matam                                    | 38,3                               | 21,1                                | 19,0                 | 21,6                              | 100,0 | 606                |
| Kaffrine                                 | 58,7                               | 21,4                                | 4,5                  | 15,5                              | 100,0 | 651                |
| Kédougou                                 | 42,8                               | 23,7                                | 19,9                 | 13,6                              | 100,0 | 158                |
| Sédhiou                                  | 43,9                               | 21,6                                | 14,8                 | 19,7                              | 100,0 | 460                |
| <b>Niveau d'instruction</b>              |                                    |                                     |                      |                                   |       |                    |
| Pas d'instruction                        | 59,1                               | 20,6                                | 10,5                 | 9,8                               | 100,0 | 7 749              |
| Primaire                                 | 44,2                               | 17,7                                | 11,6                 | 26,5                              | 100,0 | 3 861              |
| Moyen/secondaire ou plus                 | 25,2                               | 12,5                                | 8,2                  | 54,1                              | 100,0 | 5 176              |
| <b>Quintiles de bien-être économique</b> |                                    |                                     |                      |                                   |       |                    |
| Le plus bas                              | 55,3                               | 21,2                                | 9,7                  | 13,8                              | 100,0 | 2 768              |
| Second                                   | 50,2                               | 21,8                                | 8,3                  | 19,7                              | 100,0 | 2 984              |
| Moyen                                    | 45,2                               | 18,6                                | 10,9                 | 25,3                              | 100,0 | 3 310              |
| Quatrième                                | 41,1                               | 14,8                                | 11,3                 | 32,8                              | 100,0 | 3 581              |
| Le plus élevé                            | 38,4                               | 13,1                                | 9,8                  | 38,6                              | 100,0 | 4 144              |
| Ensemble <sup>3</sup>                    | 45,2                               | 17,4                                | 10,1                 | 27,3                              | 100,0 | 16 787             |

<sup>1</sup> Non compris les femmes qui ont eu des rapports sexuels au cours des quatre dernières semaines<sup>2</sup> Non compris les femmes qui ne sont pas actuellement en union<sup>3</sup> Y compris une femme pour laquelle le niveau d'instruction est manquant

**Tableau 4.7.2 Activité sexuelle récente : Hommes**

Répartition (en %) des hommes de 15-49 ans en fonction du moment auquel ont eu lieu leurs derniers rapports sexuels, selon certaines caractéristiques sociodémographiques, EDS Continue Sénégal 2017

| Caractéristique sociodémographique       | Derniers rapports sexuels :        |                                     |                      |          | N'a jamais eu de rapports sexuels | Total | Effectif d'hommes |
|------------------------------------------|------------------------------------|-------------------------------------|----------------------|----------|-----------------------------------|-------|-------------------|
|                                          | Dans les quatre dernières semaines | Dans la dernière année <sup>1</sup> | Il y a un an ou plus | Manquant |                                   |       |                   |
| <b>Groupe d'âges</b>                     |                                    |                                     |                      |          |                                   |       |                   |
| 15-19                                    | 3,1                                | 6,2                                 | 6,1                  | 0,0      | 84,6                              | 100,0 | 1 590             |
| 20-24                                    | 8,9                                | 15,7                                | 12,7                 | 0,0      | 62,7                              | 100,0 | 1 196             |
| 25-29                                    | 24,8                               | 23,3                                | 18,1                 | 0,0      | 33,8                              | 100,0 | 970               |
| 30-34                                    | 54,0                               | 22,3                                | 13,0                 | 0,0      | 10,7                              | 100,0 | 809               |
| 35-39                                    | 67,0                               | 19,9                                | 8,1                  | 0,0      | 5,1                               | 100,0 | 741               |
| 40-44                                    | 73,0                               | 18,8                                | 7,4                  | 0,0      | 0,8                               | 100,0 | 500               |
| 45-49                                    | 80,9                               | 12,2                                | 5,7                  | 0,0      | 1,1                               | 100,0 | 483               |
| <b>État matrimonial</b>                  |                                    |                                     |                      |          |                                   |       |                   |
| Célibataire                              | 5,4                                | 14,3                                | 14,4                 | 0,0      | 65,9                              | 100,0 | 3 853             |
| En union                                 | 79,3                               | 17,2                                | 2,7                  | 0,0      | 0,8                               | 100,0 | 2 356             |
| En rupture d'union                       | 9,8                                | 44,6                                | 45,6                 | 0,0      | 0,0                               | 100,0 | 80                |
| <b>Durée de l'union<sup>2</sup></b>      |                                    |                                     |                      |          |                                   |       |                   |
| 0-4 ans                                  | 71,4                               | 24,2                                | 1,9                  | 0,0      | 2,5                               | 100,0 | 712               |
| 5-9 ans                                  | 80,3                               | 17,0                                | 2,7                  | 0,0      | 0,0                               | 100,0 | 595               |
| 10-14 ans                                | 83,3                               | 13,3                                | 3,5                  | 0,0      | 0,0                               | 100,0 | 408               |
| 15-19 ans                                | 83,4                               | 13,0                                | 3,6                  | 0,0      | 0,0                               | 100,0 | 310               |
| 20-24 ans                                | 84,5                               | 10,2                                | 5,2                  | 0,0      | 0,0                               | 100,0 | 117               |
| 25 ans+                                  | (88,1)                             | (8,2)                               | (3,7)                | (0,0)    | (0,0)                             | 100,0 | 37                |
| En union plus d'une fois                 | 86,5                               | 12,6                                | 0,9                  | 0,0      | 0,0                               | 100,0 | 177               |
| <b>Résidence</b>                         |                                    |                                     |                      |          |                                   |       |                   |
| Urbain                                   | 30,3                               | 17,2                                | 11,7                 | 0,0      | 40,7                              | 100,0 | 3 341             |
| Rural                                    | 36,4                               | 14,1                                | 9,0                  | 0,0      | 40,6                              | 100,0 | 2 948             |
| <b>Région</b>                            |                                    |                                     |                      |          |                                   |       |                   |
| Dakar                                    | 31,9                               | 17,8                                | 11,5                 | 0,0      | 38,8                              | 100,0 | 1 850             |
| Ziguinchor                               | 32,2                               | 31,3                                | 16,2                 | 0,0      | 20,4                              | 100,0 | 318               |
| Diourbel                                 | 31,4                               | 6,6                                 | 5,9                  | 0,0      | 56,1                              | 100,0 | 557               |
| Saint-Louis                              | 33,0                               | 17,9                                | 13,8                 | 0,0      | 35,2                              | 100,0 | 381               |
| Tambacounda                              | 31,7                               | 22,7                                | 8,6                  | 0,0      | 37,0                              | 100,0 | 288               |
| Kaolack                                  | 32,3                               | 10,3                                | 10,3                 | 0,0      | 47,0                              | 100,0 | 376               |
| Thiès                                    | 30,9                               | 12,2                                | 10,5                 | 0,0      | 46,4                              | 100,0 | 924               |
| Louga                                    | 40,0                               | 10,3                                | 5,2                  | 0,0      | 44,5                              | 100,0 | 328               |
| Fatick                                   | 30,1                               | 10,7                                | 8,9                  | 0,0      | 50,3                              | 100,0 | 303               |
| Kolda                                    | 32,7                               | 18,0                                | 12,6                 | 0,0      | 36,7                              | 100,0 | 273               |
| Matam                                    | 40,4                               | 21,3                                | 10,9                 | 0,0      | 27,4                              | 100,0 | 207               |
| Kaffrine                                 | 46,5                               | 8,1                                 | 3,6                  | 0,0      | 41,8                              | 100,0 | 213               |
| Kédougou                                 | 33,2                               | 25,0                                | 10,9                 | 0,0      | 30,9                              | 100,0 | 55                |
| Sédhiou                                  | 37,7                               | 23,1                                | 13,7                 | 0,0      | 25,5                              | 100,0 | 217               |
| <b>Niveau d'instruction</b>              |                                    |                                     |                      |          |                                   |       |                   |
| Pas d'instruction                        | 43,3                               | 14,6                                | 7,6                  | 0,0      | 34,6                              | 100,0 | 2 237             |
| Primaire                                 | 37,2                               | 15,6                                | 11,9                 | 0,0      | 35,2                              | 100,0 | 1 544             |
| Moyen/secondaire ou plus                 | 21,6                               | 16,9                                | 12,0                 | 0,0      | 49,5                              | 100,0 | 2 509             |
| <b>Quintiles de bien-être économique</b> |                                    |                                     |                      |          |                                   |       |                   |
| Le plus bas                              | 39,4                               | 16,0                                | 9,4                  | 0,0      | 35,3                              | 100,0 | 1 033             |
| Second                                   | 33,6                               | 14,5                                | 9,2                  | 0,0      | 42,6                              | 100,0 | 1 093             |
| Moyen                                    | 32,9                               | 14,5                                | 10,4                 | 0,0      | 42,2                              | 100,0 | 1 267             |
| Quatrième                                | 30,2                               | 14,7                                | 12,5                 | 0,0      | 42,6                              | 100,0 | 1 432             |
| Le plus élevé                            | 31,5                               | 18,8                                | 10,0                 | 0,0      | 39,7                              | 100,0 | 1 464             |
| Ensemble 15-49                           | 33,1                               | 15,8                                | 10,4                 | 0,0      | 40,7                              | 100,0 | 6 290             |
| 50-59                                    | 81,2                               | 12,6                                | 5,5                  | 0,0      | 0,6                               | 100,0 | 687               |
| Ensemble 15-59                           | 37,9                               | 15,5                                | 9,9                  | 0,0      | 36,7                              | 100,0 | 6 977             |

Note : Les valeurs entre parenthèses sont basées sur 25-49 cas non pondérés.

<sup>1</sup> Non compris les hommes qui ont eu des rapports sexuels au cours des quatre dernières semaines<sup>2</sup> Non compris les hommes qui ne sont pas actuellement en union

### Résultats clés

- **Indice synthétique de fécondité** : Au Sénégal l'indice synthétique de fécondité est de 4,6 enfants par femme. Cet indice a baissé lentement mais régulièrement de 6,4 enfants en 1986 à 4,6 en 2017.
- **Âge médian à la première naissance** : Parmi les femmes de 25-49 ans, actuellement en union, l'âge médian à la première naissance est estimé à 21,8 ans.
- **Espacement des naissances** : Le nombre médian de mois depuis la naissance précédente est de pratiquement trois ans (34,6 mois).

Le nombre d'enfants qu'a une femme dépend de plusieurs facteurs, comme l'âge auquel elle commence à avoir des enfants, l'intervalle entre les naissances et son aptitude à la reproduction. Le report de la première naissance et l'allongement de l'intervalle intergénéral ont joué un rôle important dans la réduction des niveaux de fécondité dans de nombreux pays. Ces facteurs ont aussi des conséquences positives en termes de santé. À l'opposé, des intervalles intergénéral courts (de moins de 24 mois) peuvent avoir des effets néfastes pour les nouveau-nés et pour leur mère, comme des naissances avant terme, des faibles poids à la naissance et le décès. La maternité à un âge très jeune est associée à un risque accru de complications durant la grossesse et à la naissance de l'enfant et à des niveaux élevés de mortalité néonatale.

Ce chapitre présente les niveaux et tendances de la fécondité au Sénégal et certains déterminants proches de la fécondité. Plus précisément, il présente l'Indice Synthétique de Fécondité, l'intervalle intergénéral, l'insusceptibilité de tomber enceinte (à la suite de l'aménorrhée post-partum, de l'abstinence post-partum ou de la ménopause) et l'âge à la première naissance et la fécondité des adolescentes.

## 5.1 FÉCONDITÉ ACTUELLE

### Indice synthétique de fécondité

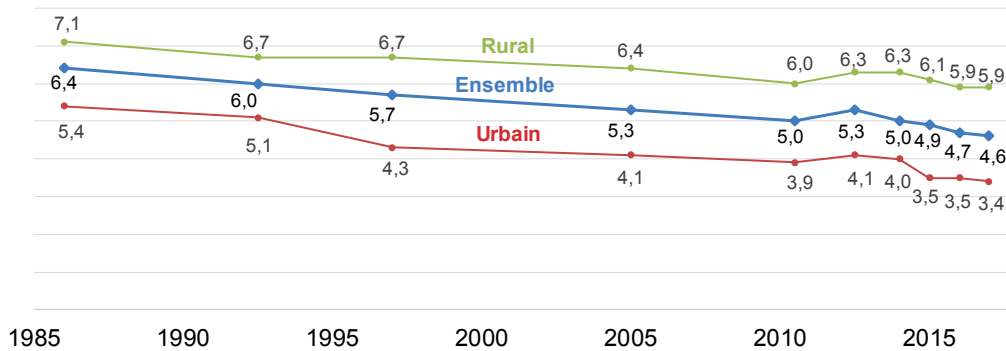
Nombre moyen d'enfants qu'aurait une femme en fin de vie féconde si elle avait des enfants aux taux de fécondité par âge actuels. Les taux de fécondité par âge sont calculés pour la période des trois années qui précèdent l'enquête, basés sur l'historique détaillé des naissances fourni par les femmes.

**Échantillon** : Femmes de 15-49 ans

Le niveau de la fécondité au Sénégal est estimé à 4,6 enfants par femme. Il varie selon le milieu de résidence, passant de 3,4 enfants par femme en milieu urbain à 5,9 enfants par femme en milieu rural (**Tableau 5.1**). Les résultats de l'enquête montrent une fécondité toujours précoce et élevée. En effet, estimé à 78 % chez les femmes de 15-19 ans, les taux de fécondité par groupe d'âges augmentent rapidement pour atteindre un maximum de 214 % chez les femmes de 25-29 ans. Ces données montrent aussi qu'en milieu rural, les taux de fécondité les plus élevés sont observés dans le groupe d'âges 20-29 ans tandis qu'en milieu urbain, à cause d'une fécondité plus tardive, c'est dans le groupe d'âges 25-34 ans qu'ils sont les plus élevés.

## Graphique 5.1 Tendances de la fécondité par résidence

ISF pour les 3 années avant chaque enquête



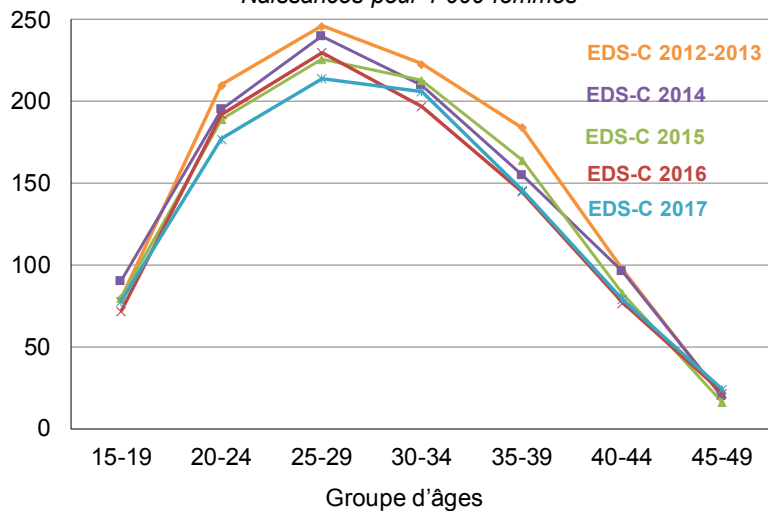
Le taux global de fécondité générale, c'est-à-dire le nombre annuel moyen de naissances vivantes dans la population des femmes en âge de procréer, est estimé à 152 ‰ (Tableau 5.1). Il est plus élevé en milieu rural (192 ‰) qu'en milieu urbain (112 ‰).

**Tendances :** L'indice synthétique de fécondité a baissé lentement mais régulièrement de 6,4 enfants en 1986 à 4,6 en 2017 (Graphique 5.1). Les mêmes tendances sont observées en milieu rural et en milieu urbain, bien qu'en milieu urbain la baisse soit plus importante. En effet, entre 1986 et 2017, l'ISF est passé de 7,1 enfants par femme à 5,9 enfants par femme en milieu rural contre 5,4 enfants par femme à 3,4 enfants par femme dans la même période en milieu urbain.

Par ailleurs, la comparaison des résultats de l'enquête actuelle avec les enquêtes précédentes montrent que les courbes des taux de fécondité par âge présentent une allure similaire. En effet, la fécondité demeure précoce aux âges 15-19 ans, puis augmente très rapidement pour atteindre son maximum à 25-29 ans et diminue ensuite régulièrement avec l'âge (Tableau 5.3 et Graphique 5.2).

## Graphique 5.2 Tendances de la fécondité par âge

Naissances pour 1 000 femmes





## Variations par caractéristique

- Le niveau de la fécondité varie selon la région de résidence des femmes. L'indice synthétique de fécondité le plus faible est enregistré dans la région de Dakar (en moyenne, 3 enfants par femme). Par contre, les niveaux les plus élevés sont enregistrés dans les régions de Kédougou (6,4 enfants par femme), Sédhiou (6,4 enfants par femme) et Kaffrine (6,2 enfants par femme) (**Tableau 5.2 et Graphique 5.3**).
- L'indice synthétique de fécondité varie selon l'instruction de la femme. En effet, plus le niveau d'instruction est faible, plus l'indice synthétique de fécondité est élevé. Il passe de 3,2 chez les femmes de niveau moyen/secondaire ou plus à 5,7 chez celles qui n'ont aucun niveau d'instruction (**Tableau 5.2**).
- Les résultats de l'enquête montrent que plus le quintile de bien-être économique est faible plus l'indice synthétique de fécondité est élevé. Il passe de 3 enfants chez les femmes qui vivent dans un ménage du quintile le plus élevé à 6,7 chez celles vivant dans un ménage du quintile le plus bas (**Graphique 5.4**).

## 5.2 ENFANTS DÉJÀ NÉS ET ENFANTS SURVIVANTS

Les résultats de l'enquête montrent qu'en moyenne les femmes de 45-49 ans ont donné naissance à 5,8 enfants au cours de leur vie et, parmi eux, 5,2 enfants étaient en vie au moment de l'enquête. Pour les femmes en union, ces nombres moyens sont respectivement de 6,2 enfants et 5,5 enfants (**Tableau 5.4**).

Au Sénégal, environ 3 % des femmes âgées de 45-49 ans actuellement en union n'ont jamais eu d'enfants et peuvent être considérées comme stériles (**Tableau 5.4**).

## 5.3 INTERVALLES INTERGÉNÉSIQUE

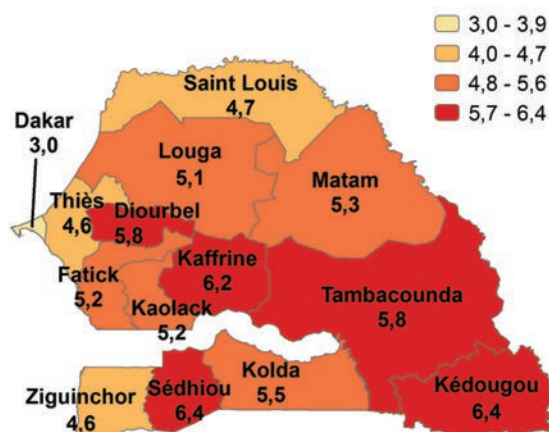
### Intervalle intergénésique médian

Nombre de mois écoulés depuis la naissance précédente pour la moitié des enfants qui sont nés.

**Échantillon** : Naissances autres que les naissances de rang un qui ont eu lieu au cours des cinq années ayant précédé l'enquête.

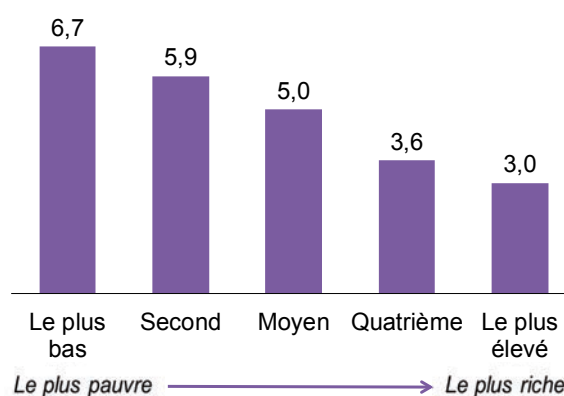
## Graphique 5.3 Fécondité par région

ISF pour les 3 années avant l'enquête



## Graphique 5.4 Fécondité par bien-être économique du ménage

ISF pour les 3 années avant l'enquête



L'intervalle intergénérisique médian est de 34,6 mois. En outre, 38 % des naissances ont eu lieu entre 24 et 35 mois après la naissance précédente. Cependant, on constate toujours qu'une proportion élevée de naissances ont eu lieu avant l'intervalle intergénérisique recommandé qui est de 24 mois au moins (16 %) (**Tableau 5.5** et **Graphique 5.5**).

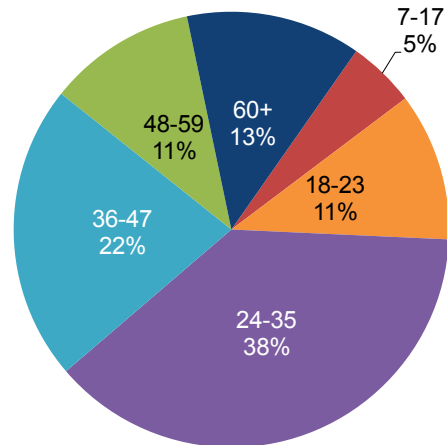
**Tendances :** Depuis 2010-2011, la durée médiane de l'intervalle intergénérisique a peu varié, passant de 33,8 mois à 34,6 mois en 2017.

#### Variations par caractéristique

- Les femmes vivant en milieu urbain ont plus tendance à espacer leurs naissances (intervalle intergénérisique médian de 38,8 mois) que celles vivant en milieu rural (intervalle intergénérisique médian de 33,2 mois) (**Tableau 5.5**).
- Les résultats montrent que l'intervalle intergénérisique médian varie selon l'état de survie de la dernière naissance. En effet, l'intervalle est de 26,7 mois si la naissance précédente est décédée et de 34,9 mois si elle est vivante.
- L'intervalle intergénérisique médian augmente avec le niveau de bien-être socio-économique, passant de 32,3 mois dans le quintile le plus bas à 41,2 mois dans le plus élevé.
- La région de Dakar présente l'intervalle intergénérisique médian le plus élevé (41,8 mois) alors que dans les autres régions, il varie entre 31,3 et 35,7 mois.

#### Graphique 5.5 Intervalles intergénérisiques

Répartition (en %) des naissances autres que les naissances de rang un par nombre de mois depuis la naissance précédente



## 5.4 INSUSCEPTIBILITÉ DE TOMBER ENCEINTE

### Aménorrhée post-partum

Période entre la naissance de l'enfant et le retour des règles

### Abstinence post-partum

Période entre la naissance de l'enfant et la reprise des rapports sexuels.

### Insusceptibilité post-partum

Période pendant laquelle on considère qu'une femme ne court pas de risque de tomber enceinte, soit parce qu'elle est en aménorrhée post-partum et/ou en abstinence post-partum.

**Échantillon :** Femmes qui ont donné naissance au cours des trois années ayant précédé l'enquête

### Durée médiane de l'aménorrhée post-partum

Nombre de mois écoulés entre la naissance d'un enfant et le retour des règles pour la moitié des femmes.

**Échantillon :** Femmes qui ont donné naissance au cours des trois années ayant précédé l'enquête

### **Durée médiane de l'insusceptibilité post-partum**

Nombre de mois suivant une naissance après lesquels la moitié des femmes ne sont plus protégées contre le risque de grossesse, du fait de l'aménorrhée post-partum ou de l'abstinence post-partum.

**Échantillon** : Femmes qui ont donné naissance dans les trois années ayant précédé l'enquête.

L'insusceptibilité de tomber enceinte dépend, entre autres facteurs, du retour de l'ovulation, qui est influencé par la durée et l'intensité de l'allaitement et de l'abstinence sexuelle post-partum. Pour 39 % de naissances ayant eu lieu au cours des trois années ayant précédé l'enquête, les mères étaient en insusceptibilité de tomber enceinte ; pour 31 % des naissances, les mères étaient en aménorrhée et pour 19 % des naissances, les mères étaient en abstinence post-partum. En moyenne, les femmes restent 14,9 mois sans être susceptibles de tomber enceinte après une naissance. Pour la moitié des naissances, les femmes restent en insusceptibilité de tomber enceinte jusqu'à 13,8 mois (**Tableau 5.6**).

**Tendances** : Depuis 2010-2011, on remarque une tendance à la baisse de la durée médiane d'insusceptibilité post-partum, la durée passant de 14,2 mois à 13,8 mois en 2017.

### **Variations par caractéristique**

- L'écart du nombre de mois médian d'insusceptibilité de tomber enceinte entre les régions reste très élevé. Avec 7,7 mois, c'est dans la région de Dakar que le nombre médian de mois d'insusceptibilité post-partum est le plus faible, suivi de la région de Fatick avec 12,4 mois. À l'opposé, avec 18,3 mois, la région de Kédougou est celle où la moitié des femmes restent le plus longtemps en période d'insusceptibilité de tomber enceinte. Avec Kolda, c'est dans ces deux régions que la durée de l'abstinence post-partum est la plus élevée (respectivement 10,0 et 11,0 mois).
- La durée d'insusceptibilité post-partum diminue avec le niveau d'instruction des femmes, passant de 14,6 mois parmi celles sans niveau d'instruction à 9,9 mois parmi celles ayant le niveau moyen/secondaire ou plus.
- La durée d'insusceptibilité baisse du quintile le plus bas au plus élevé, passant de 15,3 mois à 7,4 mois dans le quatrième quintile.

Ces écarts sont davantage dus à des différences de durées de l'aménorrhée post-partum (à cause d'une durée plus longue de l'allaitement) que de l'abstinence post-partum (**Tableau 5.7**).

### **Ménopause**

Les femmes sont considérées comme ayant atteint la ménopause si elles ne sont ni enceintes, ni en aménorrhée post-partum et si elles n'ont pas eu de règles pendant une période de 6 mois avant l'enquête ou si elles déclarent qu'elles sont en ménopause ou qu'elles ont eu une hystérectomie, ou si elles n'ont jamais eu de règles.

**Échantillon** : Femmes de 30-49 ans

Au Sénégal, 62 femmes âgées de 30-49 ans sur 1000 sont en ménopause. Le pourcentage de femmes en ménopause augmente avec l'âge, de 1 % parmi celles de 30-34 ans à 27 % parmi celles de 48-49 ans (**Tableau 5.8**).

## **5.5 ÂGE À LA PREMIÈRE NAISSANCE**

### **Âge médian à la première naissance**

Âge auquel la moitié des femmes ont eu leur premier enfant.

**Échantillon** : Femmes de 20-49 ans et 25-49 ans

Au Sénégal, l'âge médian à la première naissance des femmes âgées de 25-49 ans est de 21,8 ans. Cela veut dire que la moitié des femmes âgées de 25-49 ans ont eu leur première naissance avant 21,8 ans. En outre, 19 % des femmes âgées de 25-49 ans ont eu leur première naissance avant l'âge exact de 18 ans et 69 % avant l'âge exact de 25 ans (**Tableau 5.9**).

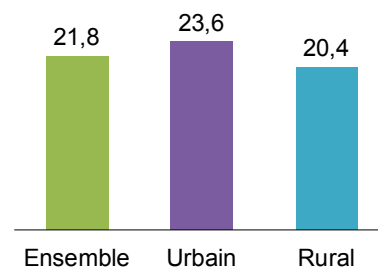
**Tendances :** Depuis 2010-2011, on constate une légère tendance à la hausse de l'âge médian à la première naissance des femmes âgées de 25-49 ans, passant de 21,0 ans à 21,8 ans. Cette tendance est cohérente dans un contexte de baisse de la fécondité.

#### Variations par caractéristique

- En milieu urbain, les femmes âgées de 25-49 ans ont eu leur première naissance à un âge plus tardif que celles vivant en milieu rural, soit respectivement 23,6 ans et 20,4 ans (**Tableau 5.10**) (**Graphique 5.6**).
- L'âge médian à la première naissance varie pour les femmes de 25-49 ans selon la région. Il est de 24,7 ans pour la région de Dakar contre 19,2 ans pour la région de Sédhiou.
- En outre, l'âge médian à la première naissance augmente avec le niveau d'instruction des femmes, de 20,4 ans parmi les femmes de 25-49 ans sans niveau d'instruction il s'établit à 22,6 ans parmi les femmes qui ont un niveau primaire.
- Par ailleurs, l'âge médian à la première naissance des femmes âgées de 25-49 ans tend à augmenter du quintile le plus bas au plus élevé, de 19,4 ans parmi les femmes dont le ménage est classé dans le quintile le plus bas à 22,6 ans parmi celles dont le ménage est classé dans le quatrième quintile (**Tableau 5.10**).

#### Graphique 5.6 Âge médian à la première naissance par résidence

Âge médian à la première naissance parmi les femmes de 25-49 ans



## 5.6 FÉCONDITÉ DES ADOLESCENTES ET COMPORTEMENTS EN MATIÈRE DE SANTÉ REPRODUCTIVE AVANT L'ÂGE DE 15 ANS

### Fécondité des adolescentes

Pourcentage de femmes de 15-19 ans qui ont donné naissance à leur premier enfant ou qui sont enceintes de leur premier enfant

**Échantillon :** Femmes de 15-19 ans

#### 5.6.1 Fécondité des adolescentes

Au Sénégal, environ 16 % des femmes âgées de 15-19 ans ont commencé leur vie procréative : 13 % ont déjà eu une naissance vivante et 4 % sont enceintes de leur premier enfant (**Tableau 5.11**).

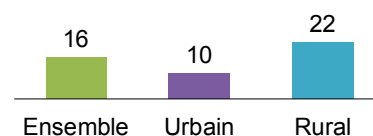
**Tendances :** Entre 2012-2013 et 2017, la proportion des femmes âgées de 15-19 ans ayant commencé leur vie procréative n'a pas changé et se situe toujours autour de 16 %.

## Variations par caractéristique

- Les résultats selon le milieu de résidence révèlent que la fécondité est plus élevée chez les adolescentes qui vivent dans le milieu rural que chez celles vivant dans le milieu urbain. Environ, 22 % des femmes âgées de 15-19 ans, résidant en milieu rural ont déjà commencé leur vie procréative alors qu'en milieu urbain, ce pourcentage n'est que de 10 % (**Graphique 5.7**).

### Graphique 5.7 Grossesse et maternité des adolescentes par résidence

Pourcentage de femmes de 15-19 ans qui ont commencé leur vie procréative



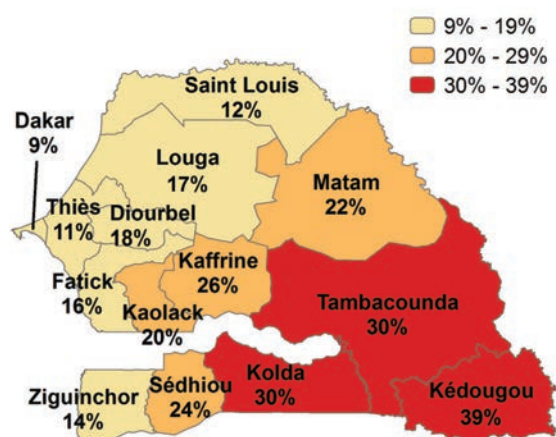
- La fécondité des adolescentes varie selon la région de résidence. En effet, le pourcentage d'adolescentes qui ont déjà commencé leur vie procréative est de 9 % dans la région de Dakar, 30 % dans celles de Tambacounda et Kolda et atteint 39 % dans celles de Kédougou (**Graphique 5.8**).

- Plus le niveau d'instruction est élevé, plus la proportion d'adolescentes ayant commencé leur vie procréative est faible. Chez les adolescentes qui n'ont aucun niveau d'instruction, 30 % ont déjà commencé leur vie procréative. Par contre parmi celles qui ont un niveau primaire ou moyen/secondaire ou plus, le pourcentage est respectivement de 16 % et de 10 %.

- La fécondité des adolescentes varie selon le quintile de bien-être économique du ménage. En effet, 32 % des adolescentes vivant dans un ménage appartenant au quintile de bien-être économique le plus bas, ont déjà commencé leur vie procréative alors que parmi celles des ménages du quintile le plus élevé, seulement 6 % ont commencé leur vie procréative.

### Graphique 5.8 Grossesse et maternité des adolescentes par région

Pourcentage de femmes de 15-19 ans qui ont commencé leur vie procréative



## 5.6.2 Comportements en matière de santé reproductive avant l'âge de 15 ans

- Parmi les adolescents de 15-19 ans, 6 % des femmes et 5 % des hommes ont eu leurs premiers rapports sexuels avant l'âge de 15 ans. Dans ce même groupe d'âges, 6 % des femmes, mais aucun homme, avaient déjà contracté une union avant d'atteindre l'âge de 15 ans. Moins d'un pour cent des femmes et aucun homme n'avait eu d'enfant avant l'âge de 15 ans (**Tableau 5.12**).

## LISTE DES TABLEAUX

Pour plus d'informations sur les niveaux de fécondité et sur certains déterminants proches de la fécondité, consulter les tableaux suivants :

- Tableau 5.1** Fécondité actuelle
- Tableau 5.2** Fécondité selon certaines caractéristiques
- Tableau 5.3** Tendances de la fécondité par âge
- Tableau 5.4** Enfants nés vivants et enfants survivants des femmes
- Tableau 5.5** Intervalles intergénérisques
- Tableau 5.6** Aménorrhée, abstinence et insusceptibilité post-partum

- **Tableau 5.7** Durée médiane de l'aménorrhée, de l'abstinence et de l'insusceptibilité post-partum
- **Tableau 5.8** Ménopause
- **Tableau 5.9** Âge à la première naissance
- **Tableau 5.10** Âge médian à la première naissance
- **Tableau 5.11** Fécondité des adolescentes
- **Tableau 5.12** Rapports sexuels et comportements en matière de santé reproductive avant l'âge de 15 ans

**Tableau 5.1 Fécondité actuelle**

Taux de fécondité par âge, Indice Synthétique de Fécondité (ISF), et Taux Global de Fécondité Générale (TGFG) et Taux Brut de Natalité (TBN) pour la période des trois années ayant précédé l'enquête par milieu de résidence, EDS Continue Sénégal 2017

| Groupe d'âges | Résidence |       | Ensemble |
|---------------|-----------|-------|----------|
|               | Urbain    | Rural |          |
| <15           | 0         | 1     | 1        |
| 15-19         | 43        | 109   | 78       |
| 20-24         | 113       | 242   | 177      |
| 25-29         | 173       | 255   | 214      |
| 30-34         | 170       | 241   | 206      |
| 35-39         | 117       | 175   | 146      |
| 40-44         | 51        | 106   | 79       |
| 45-49         | 7         | 50    | 24       |
| ISF (15-49)   | 3,4       | 5,9   | 4,6      |
| TGFG          | 112       | 192   | 152      |
| TBN           | 27,1      | 39,2  | 33,7     |

Notes : Les taux sont exprimés pour 1 000 femmes. Les taux entre crochets sont tronqués. Les taux correspondent à la période 1-36 mois précédant l'enquête. Les taux pour les femmes âgées de 10-14 ans sont basés sur des données rétrospectives provenant des femmes âgées de 15-17 ans.

ISF : Indice Synthétique de Fécondité exprimé pour une femme  
TGFG : Taux Global de Fécondité Générale exprimé pour 1 000 femmes âgées de 15-44 ans  
TBN : Taux Brut de natalité exprimé pour 1 000 individus

**Tableau 5.2 Fécondité selon certaines caractéristiques**

Indice Synthétique de Fécondité pour les trois années précédant l'enquête, pourcentage de femmes de 15-49 ans actuellement enceintes et nombre moyen d'enfants nés vivants pour les femmes de 40-49 ans, selon certaines caractéristiques, EDS Continue Sénégal 2017

| Caractéristique sociodémographique       | Indice Synthétique de Fécondité | Pourcentage de femmes de 15-49 ans actuellement enceintes | Nombre moyen d'enfants nés vivants des femmes de 40-49 ans |
|------------------------------------------|---------------------------------|-----------------------------------------------------------|------------------------------------------------------------|
| <b>Résidence</b>                         |                                 |                                                           |                                                            |
| Urbain                                   | 3,4                             | 6,2                                                       | 4,5                                                        |
| Rural                                    | 5,9                             | 10,0                                                      | 6,6                                                        |
| <b>Région</b>                            |                                 |                                                           |                                                            |
| Dakar                                    | 3,0                             | 5,4                                                       | 4,1                                                        |
| Ziguinchor                               | 4,6                             | 7,4                                                       | 5,5                                                        |
| Diourbel                                 | 5,8                             | 8,9                                                       | 6,3                                                        |
| Saint-Louis                              | 4,7                             | 9,1                                                       | 5,5                                                        |
| Tambacounda                              | 5,8                             | 11,4                                                      | 6,6                                                        |
| Kaolack                                  | 5,2                             | 8,5                                                       | 5,8                                                        |
| Thiès                                    | 4,6                             | 8,2                                                       | 5,6                                                        |
| Louga                                    | 5,1                             | 7,6                                                       | 5,7                                                        |
| Fatick                                   | 5,2                             | 9,0                                                       | 6,3                                                        |
| Kolda                                    | 5,5                             | 11,6                                                      | 6,8                                                        |
| Matam                                    | 5,3                             | 8,8                                                       | 5,8                                                        |
| Kaffrine                                 | 6,2                             | 11,6                                                      | 7,3                                                        |
| Kédougou                                 | 6,4                             | 10,1                                                      | 5,7                                                        |
| Sédhiou                                  | 6,4                             | 11,1                                                      | 7,3                                                        |
| <b>Niveau d'instruction</b>              |                                 |                                                           |                                                            |
| Aucun                                    | 5,7                             | 9,9                                                       | 6,2                                                        |
| Primaire                                 | 4,2                             | 8,8                                                       | 4,6                                                        |
| Moyen/secondaire ou plus                 | 3,2                             | 4,9                                                       | 3,4                                                        |
| <b>Quintiles de bien-être économique</b> |                                 |                                                           |                                                            |
| Le plus bas                              | 6,7                             | 12,0                                                      | 7,3                                                        |
| Second                                   | 5,9                             | 10,3                                                      | 6,8                                                        |
| Moyen                                    | 5,0                             | 7,9                                                       | 5,9                                                        |
| Quatrième                                | 3,6                             | 6,0                                                       | 4,8                                                        |
| Le plus élevé                            | 3,0                             | 6,0                                                       | 3,7                                                        |
| Ensemble                                 | 4,6                             | 8,1                                                       | 5,5                                                        |

Note : L'Indice Synthétique de Fécondité correspond à la période de 1-36 mois précédant l'enquête.

**Tableau 5.3 Tendance de la fécondité par âge**

Taux de fécondité par âge par période de cinq ans précédant l'enquête, selon les groupes d'âges, EDS Continue Sénégal 2017

| Âge de la mère à la naissance | Nombre d'années précédant l'enquête |       |       |       |
|-------------------------------|-------------------------------------|-------|-------|-------|
|                               | 0-4                                 | 5-9   | 10-14 | 15-19 |
| <15                           | 1                                   | 5     | 6     | 7     |
| 15-19                         | 78                                  | 91    | 101   | 100   |
| 20-24                         | 184                                 | 212   | 218   | 207   |
| 25-29                         | 215                                 | 252   | 252   | 262   |
| 30-34                         | 209                                 | 236   | 255   | (240) |
| 35-39                         | 153                                 | 209   | (231) | *     |
| 40-44                         | 83                                  | (131) | *     | *     |
| 45-49                         | (30)                                | *     | *     | *     |

Note : Les taux de fécondité par groupe d'âges sont exprimés pour 1 000 femmes. Les taux entre crochets sont tronqués. Les taux excluent le mois de l'interview.

Les taux pour les femmes âgées de 10-14 ans pour la période de 0-4 ans sont basés sur les données rétrospectives provenant des femmes âgées de 15-19 ans.



**Tableau 5.4 Enfants nés vivants et enfants survivants des femmes**

Répartition (en %) de toutes les femmes de 15-49 ans et des femmes de 15-49 ans en union par nombre d'enfants nés vivants, nombre moyen d'enfants nés vivants et nombre moyen d'enfants survivants, par groupe d'âges, EDS Continue Sénégal 2017

| Groupe d'âges                       | Nombre d'enfants nés vivants |      |      |      |      |      |      |      |      |     |      | Total | Effectif de femmes | Nombre moyen d'enfants nés vivants | Nombre moyen d'enfants survivants |
|-------------------------------------|------------------------------|------|------|------|------|------|------|------|------|-----|------|-------|--------------------|------------------------------------|-----------------------------------|
|                                     | 0                            | 1    | 2    | 3    | 4    | 5    | 6    | 7    | 8    | 9   | 10+  |       |                    |                                    |                                   |
| <b>TOUTES LES FEMMES</b>            |                              |      |      |      |      |      |      |      |      |     |      |       |                    |                                    |                                   |
| 15-19                               | 87,4                         | 10,7 | 1,7  | 0,2  | 0,0  | 0,0  | 0,0  | 0,0  | 0,0  | 0,0 | 0,0  | 100,0 | 3 728              | 0,15                               | 0,14                              |
| 20-24                               | 50,7                         | 25,0 | 15,8 | 6,3  | 1,6  | 0,5  | 0,1  | 0,0  | 0,0  | 0,0 | 0,0  | 100,0 | 3 080              | 0,85                               | 0,80                              |
| 25-29                               | 24,1                         | 18,9 | 19,5 | 18,1 | 12,4 | 4,9  | 1,8  | 0,3  | 0,1  | 0,0 | 0,0  | 100,0 | 2 808              | 2,00                               | 1,88                              |
| 30-34                               | 13,2                         | 12,5 | 13,0 | 15,6 | 16,3 | 14,2 | 8,8  | 4,4  | 1,3  | 0,4 | 0,3  | 100,0 | 2 590              | 3,23                               | 2,99                              |
| 35-39                               | 6,9                          | 7,0  | 9,5  | 14,3 | 14,0 | 14,2 | 12,2 | 11,8 | 6,6  | 2,2 | 1,4  | 100,0 | 1 878              | 4,38                               | 4,01                              |
| 40-44                               | 5,9                          | 5,0  | 7,3  | 10,8 | 11,2 | 13,1 | 12,8 | 11,0 | 10,3 | 7,1 | 5,5  | 100,0 | 1 586              | 5,21                               | 4,65                              |
| 45-49                               | 4,6                          | 4,6  | 4,7  | 8,1  | 10,0 | 11,9 | 13,9 | 13,9 | 9,2  | 8,3 | 10,7 | 100,0 | 1 117              | 5,81                               | 5,15                              |
| Ensemble                            | 36,4                         | 13,6 | 10,6 | 9,8  | 8,2  | 6,7  | 5,2  | 4,0  | 2,5  | 1,5 | 1,4  | 100,0 | 16 787             | 2,39                               | 2,19                              |
| <b>FEMMES ACTUELLEMENT EN UNION</b> |                              |      |      |      |      |      |      |      |      |     |      |       |                    |                                    |                                   |
| 15-19                               | 55,4                         | 36,7 | 7,1  | 0,8  | 0,0  | 0,0  | 0,0  | 0,0  | 0,0  | 0,0 | 0,0  | 100,0 | 867                | 0,53                               | 0,51                              |
| 20-24                               | 21,8                         | 36,0 | 27,3 | 11,0 | 2,9  | 0,8  | 0,2  | 0,0  | 0,0  | 0,0 | 0,0  | 100,0 | 1 703              | 1,40                               | 1,32                              |
| 25-29                               | 9,8                          | 19,0 | 23,6 | 22,6 | 15,8 | 6,3  | 2,3  | 0,4  | 0,2  | 0,0 | 0,0  | 100,0 | 2 125              | 2,47                               | 2,32                              |
| 30-34                               | 5,4                          | 10,7 | 13,3 | 17,4 | 18,6 | 16,4 | 10,4 | 5,3  | 1,5  | 0,5 | 0,4  | 100,0 | 2 170              | 3,66                               | 3,40                              |
| 35-39                               | 3,2                          | 5,6  | 8,9  | 15,3 | 14,2 | 15,3 | 13,3 | 13,1 | 7,1  | 2,5 | 1,5  | 100,0 | 1 658              | 4,69                               | 4,30                              |
| 40-44                               | 3,1                          | 4,1  | 6,6  | 10,8 | 11,3 | 13,1 | 13,6 | 12,3 | 11,3 | 7,7 | 6,2  | 100,0 | 1 403              | 5,53                               | 4,94                              |
| 45-49                               | 2,8                          | 3,0  | 4,7  | 7,0  | 9,7  | 11,8 | 14,6 | 15,1 | 9,9  | 9,6 | 12,0 | 100,0 | 967                | 6,18                               | 5,47                              |
| Ensemble                            | 11,9                         | 16,0 | 14,7 | 14,0 | 11,7 | 9,7  | 7,6  | 6,0  | 3,7  | 2,3 | 2,2  | 100,0 | 10 895             | 3,45                               | 3,15                              |

**Tableau 5.5 Intervalles intergénéraliques**

Répartition (en %) des naissances, autres que les naissances de rang un, ayant eu lieu au cours des cinq années ayant précédé l'enquête par nombre de mois écoulés depuis la naissance précédente et nombre médian de mois depuis la naissance précédente, selon certaines caractéristiques sociodémographiques, EDS Continue Sénégal 2017

| Caractéristique sociodémographique       | Mois depuis la naissance précédente |       |       |       |       |      | Total | Effectifs de naissances autres que de premier rang | Nombre médian de mois depuis la naissance précédente |
|------------------------------------------|-------------------------------------|-------|-------|-------|-------|------|-------|----------------------------------------------------|------------------------------------------------------|
|                                          | 7-17                                | 18-23 | 24-35 | 36-47 | 48-59 | 60+  |       |                                                    |                                                      |
| <b>Âge de la mère</b>                    |                                     |       |       |       |       |      |       |                                                    |                                                      |
| 15-19                                    | 15,4                                | 22,0  | 41,9  | 17,9  | 2,8   | 0,0  | 100,0 | 79                                                 | 26,6                                                 |
| 20-29                                    | 5,8                                 | 13,8  | 43,5  | 22,4  | 7,9   | 6,5  | 100,0 | 3 156                                              | 32,2                                                 |
| 30-39                                    | 4,3                                 | 9,7   | 35,5  | 22,5  | 12,0  | 15,9 | 100,0 | 4 124                                              | 36,1                                                 |
| 40-49                                    | 3,0                                 | 7,5   | 31,9  | 21,2  | 14,1  | 22,3 | 100,0 | 1 254                                              | 39,2                                                 |
| <b>Sexe de l'enfant précédent</b>        |                                     |       |       |       |       |      |       |                                                    |                                                      |
| Masculin                                 | 4,8                                 | 11,6  | 37,7  | 22,4  | 10,8  | 12,8 | 100,0 | 4 331                                              | 34,6                                                 |
| Féminin                                  | 4,7                                 | 10,4  | 38,4  | 22,1  | 10,8  | 13,7 | 100,0 | 4 282                                              | 34,6                                                 |
| <b>Survie de la naissance précédente</b> |                                     |       |       |       |       |      |       |                                                    |                                                      |
| Vivante                                  | 3,5                                 | 10,7  | 38,8  | 22,8  | 11,0  | 13,3 | 100,0 | 8 115                                              | 34,9                                                 |
| Décédée                                  | 25,7                                | 16,6  | 25,7  | 13,3  | 7,4   | 11,2 | 100,0 | 498                                                | 26,7                                                 |
| <b>Rang de naissance</b>                 |                                     |       |       |       |       |      |       |                                                    |                                                      |
| 2-3                                      | 5,1                                 | 11,3  | 35,3  | 22,6  | 11,3  | 14,4 | 100,0 | 3 842                                              | 35,3                                                 |
| 4-6                                      | 4,7                                 | 10,5  | 39,4  | 22,0  | 10,3  | 13,0 | 100,0 | 3 386                                              | 34,4                                                 |
| 7+                                       | 4,0                                 | 11,4  | 42,1  | 21,6  | 10,4  | 10,4 | 100,0 | 1 384                                              | 33,8                                                 |
| <b>Résidence</b>                         |                                     |       |       |       |       |      |       |                                                    |                                                      |
| Urbain                                   | 4,4                                 | 8,9   | 30,2  | 21,5  | 13,8  | 21,2 | 100,0 | 2 929                                              | 38,8                                                 |
| Rural                                    | 5,0                                 | 12,1  | 42,0  | 22,6  | 9,2   | 9,1  | 100,0 | 5 684                                              | 33,2                                                 |
| <b>Région</b>                            |                                     |       |       |       |       |      |       |                                                    |                                                      |
| Dakar                                    | 4,9                                 | 7,1   | 28,3  | 20,5  | 15,2  | 24,0 | 100,0 | 1 450                                              | 41,8                                                 |
| Ziguinchor                               | 4,8                                 | 10,4  | 35,0  | 24,5  | 10,5  | 14,7 | 100,0 | 294                                                | 35,7                                                 |
| Diourbel                                 | 3,9                                 | 12,1  | 41,5  | 24,7  | 9,1   | 8,6  | 100,0 | 1 172                                              | 33,9                                                 |
| Saint-Louis                              | 6,4                                 | 13,9  | 38,0  | 19,4  | 9,3   | 13,0 | 100,0 | 558                                                | 32,4                                                 |
| Tambacounda                              | 5,0                                 | 14,4  | 38,9  | 21,6  | 9,2   | 11,0 | 100,0 | 562                                                | 33,6                                                 |
| Kaolack                                  | 6,4                                 | 9,0   | 43,6  | 19,9  | 9,8   | 11,3 | 100,0 | 598                                                | 33,9                                                 |
| Thiès                                    | 4,2                                 | 11,0  | 37,1  | 21,7  | 11,3  | 14,6 | 100,0 | 1 081                                              | 35,0                                                 |
| Louga                                    | 4,8                                 | 11,7  | 40,1  | 23,5  | 10,5  | 9,4  | 100,0 | 605                                                | 33,6                                                 |
| Fatick                                   | 5,0                                 | 10,8  | 37,8  | 22,7  | 11,2  | 12,5 | 100,0 | 462                                                | 34,5                                                 |
| Kolda                                    | 2,4                                 | 9,8   | 40,3  | 27,1  | 9,2   | 11,3 | 100,0 | 490                                                | 35,3                                                 |
| Matam                                    | 7,6                                 | 12,9  | 37,9  | 20,2  | 9,3   | 12,0 | 100,0 | 379                                                | 33,5                                                 |
| Kaffrine                                 | 4,5                                 | 14,7  | 46,2  | 22,1  | 7,1   | 5,5  | 100,0 | 524                                                | 31,3                                                 |
| Kédougou                                 | 4,2                                 | 10,9  | 35,9  | 24,8  | 14,1  | 10,2 | 100,0 | 114                                                | 35,6                                                 |
| Sédhiou                                  | 3,3                                 | 10,9  | 42,9  | 21,7  | 11,4  | 9,7  | 100,0 | 325                                                | 33,8                                                 |
| <b>Niveau d'instruction de la mère</b>   |                                     |       |       |       |       |      |       |                                                    |                                                      |
| Aucun                                    | 4,7                                 | 11,4  | 41,1  | 22,2  | 9,6   | 11,0 | 100,0 | 5 842                                              | 33,8                                                 |
| Primaire                                 | 4,3                                 | 10,2  | 32,1  | 22,4  | 12,7  | 18,4 | 100,0 | 1 875                                              | 37,6                                                 |
| Moyen/secondaire ou plus                 | 6,3                                 | 10,3  | 30,3  | 21,8  | 14,6  | 16,7 | 100,0 | 895                                                | 37,7                                                 |
| <b>Quintiles de bien-être économique</b> |                                     |       |       |       |       |      |       |                                                    |                                                      |
| Le plus bas                              | 5,1                                 | 13,9  | 44,7  | 21,4  | 8,1   | 6,8  | 100,0 | 2 277                                              | 32,3                                                 |
| Second                                   | 5,1                                 | 12,0  | 41,2  | 23,1  | 9,4   | 9,2  | 100,0 | 1 983                                              | 33,3                                                 |
| Moyen                                    | 4,2                                 | 10,2  | 38,7  | 22,3  | 11,1  | 13,5 | 100,0 | 1 760                                              | 34,9                                                 |
| Quatrième                                | 3,7                                 | 9,2   | 31,9  | 22,9  | 12,2  | 20,1 | 100,0 | 1 408                                              | 38,2                                                 |
| Le plus élevé                            | 5,7                                 | 7,3   | 26,0  | 21,2  | 16,0  | 23,7 | 100,0 | 1 186                                              | 41,2                                                 |
| Ensemble <sup>1</sup>                    | 4,8                                 | 11,0  | 38,0  | 22,2  | 10,8  | 13,2 | 100,0 | 8 613                                              | 34,6                                                 |

Note : Les naissances de rang 1 sont exclues. L'intervalle pour les naissances multiples est le nombre de mois écoulés depuis la grossesse précédente qui a abouti à une naissance vivante.

<sup>1</sup> Y compris une naissance pour laquelle le niveau d'instruction de la mère est manquant

**Tableau 5.6 Aménorrhée, abstinence et insusceptibilité post-partum**

Pourcentage des naissances des trois années ayant précédé l'enquête dont les mères sont en aménorrhée, en abstinence et en insusceptibilité post-partum, selon le nombre de mois depuis la naissance et durées médiane et moyenne, EDS Continue Sénégal 2017

| Nombre de mois depuis la naissance | Pourcentage de naissances pour lesquelles les mères sont : |               |                                  | Effectif de naissances |
|------------------------------------|------------------------------------------------------------|---------------|----------------------------------|------------------------|
|                                    | En aménorrhée                                              | En abstinence | En insusceptibilité <sup>1</sup> |                        |
| < 2                                | 92,2                                                       | 89,2          | 98,1                             | 381                    |
| 2-3                                | 71,8                                                       | 47,8          | 78,8                             | 349                    |
| 4-5                                | 66,9                                                       | 31,1          | 74,9                             | 346                    |
| 6-7                                | 59,5                                                       | 27,4          | 67,9                             | 398                    |
| 8-9                                | 53,8                                                       | 19,4          | 61,4                             | 391                    |
| 10-11                              | 51,2                                                       | 15,7          | 57,8                             | 391                    |
| 12-13                              | 41,6                                                       | 20,0          | 52,3                             | 351                    |
| 14-15                              | 35,6                                                       | 17,1          | 47,7                             | 358                    |
| 16-17                              | 28,5                                                       | 14,7          | 38,8                             | 355                    |
| 18-19                              | 23,9                                                       | 10,7          | 31,4                             | 419                    |
| 20-21                              | 14,5                                                       | 11,1          | 23,6                             | 407                    |
| 22-23                              | 7,0                                                        | 10,5          | 16,6                             | 368                    |
| 24-25                              | 3,7                                                        | 6,2           | 9,5                              | 364                    |
| 26-27                              | 2,0                                                        | 6,4           | 8,2                              | 352                    |
| 28-29                              | 1,5                                                        | 5,7           | 6,9                              | 339                    |
| 30-31                              | 1,0                                                        | 4,8           | 5,8                              | 369                    |
| 32-33                              | 4,0                                                        | 5,3           | 8,8                              | 375                    |
| 34-35                              | 0,2                                                        | 4,3           | 4,5                              | 373                    |
| Ensemble                           | 31,2                                                       | 19,3          | 38,6                             | 6 688                  |
| Médiane                            | 10,7                                                       | 3,6           | 13,8                             | na                     |
| Moyenne                            | 12,2                                                       | 7,9           | 14,9                             | na                     |

Note : Les estimations sont basées sur le statut au moment de l'enquête.

na = Non applicable

<sup>1</sup> Y compris les naissances pour lesquelles les mères sont encore, soit en aménorrhée, soit en abstinence, (ou les deux), à la suite d'une naissance

**Tableau 5.7 Durée médiane de l'aménorrhée, de l'abstinence post-partum et de l'insusceptibilité post-partum**

Nombre médian de mois d'aménorrhée post-partum, d'abstinence post-partum et d'insusceptibilité post-partum à la suite d'une naissance ayant eu lieu au cours des trois années ayant précédé l'enquête selon certaines caractéristiques sociodémographiques, EDS Continue Sénégal 2017

| Caractéristique sociodémographique       | Aménorrhée post-partum | Abstinence post-partum | Insusceptibilité post-partum <sup>1</sup> |
|------------------------------------------|------------------------|------------------------|-------------------------------------------|
| <b>Âge de la mère</b>                    |                        |                        |                                           |
| 15-29                                    | 9,2                    | 3,8                    | 13,9                                      |
| 30-49                                    | 12,1                   | 3,4                    | 13,8                                      |
| <b>Résidence</b>                         |                        |                        |                                           |
| Urbain                                   | 6,9                    | 3,5                    | 11,0                                      |
| Rural                                    | 12,6                   | 3,7                    | 15,1                                      |
| <b>Région</b>                            |                        |                        |                                           |
| Dakar                                    | 6,2                    | 3,2                    | 7,7                                       |
| Ziguinchor                               | 6,5                    | 7,1                    | 13,8                                      |
| Diourbel                                 | 13,5                   | (2,7)                  | 14,5                                      |
| Saint-Louis                              | 11,7                   | 3,7                    | 12,6                                      |
| Tambacounda                              | 12,2                   | 9,1                    | 17,8                                      |
| Kaolack                                  | 13,5                   | 3,6                    | 15,4                                      |
| Thiès                                    | 9,1                    | (2,9)                  | 13,6                                      |
| Louga                                    | 14,2                   | 3,1                    | 15,9                                      |
| Fatick                                   | 11,9                   | 3,1                    | 12,4                                      |
| Kolda                                    | 12,4                   | 11,0                   | 18,2                                      |
| Matam                                    | 10,7                   | 4,2                    | 14,3                                      |
| Kaffrine                                 | 14,9                   | 3,9                    | 15,1                                      |
| Kédougou                                 | 10,4                   | 10,0                   | 18,3                                      |
| Sédhiou                                  | 10,4                   | 5,0                    | 14,3                                      |
| <b>Niveau d'instruction</b>              |                        |                        |                                           |
| Aucun                                    | 12,4                   | 3,5                    | 14,6                                      |
| Primaire                                 | 9,3                    | 3,8                    | 13,8                                      |
| Moyen/secondaire ou plus                 | 5,9                    | 4,0                    | 9,9                                       |
| <b>Quintiles de bien-être économique</b> |                        |                        |                                           |
| Le plus bas                              | 13,5                   | 4,5                    | 15,3                                      |
| Second                                   | 12,9                   | 3,6                    | 15,3                                      |
| Moyen                                    | 10,6                   | 3,5                    | 14,2                                      |
| Quatrième                                | 5,8                    | 3,5                    | 7,4                                       |
| Le plus élevé                            | 7,0                    | (2,8)                  | 8,6                                       |
| Ensemble                                 | 10,7                   | 3,6                    | 13,8                                      |

Note : Les médianes sont basées sur le statut au moment de l'enquête (statut actuel).

<sup>1</sup> Y compris les naissances pour lesquelles les mères sont encore, soit en aménorrhée, soit en abstinence, (ou les deux), à la suite d'une naissance

**Tableau 5.8 Ménopause**

Pourcentage de femmes de 30-49 ans qui sont en ménopause, selon l'âge, EDS Continue Sénégal 2017

| Groupe d'âges | Pourcentage en ménopause <sup>1</sup> | Effectif de femmes |
|---------------|---------------------------------------|--------------------|
| 30-34         | 1,4                                   | 2 590              |
| 35-39         | 3,1                                   | 1 878              |
| 40-41         | 4,8                                   | 738                |
| 42-43         | 6,1                                   | 610                |
| 44-45         | 15,1                                  | 581                |
| 46-47         | 21,9                                  | 425                |
| 48-49         | 27,0                                  | 349                |
| Ensemble      | 6,2                                   | 7 172              |

<sup>1</sup> Pourcentage de femmes qui 1) ne sont pas enceintes, 2) ont eu une naissance dans les cinq dernières années et ne sont pas en aménorrhée post-partum et 3) celles qui présentent les caractéristiques suivantes : a) les dernières règles ont eu lieu six mois ou plus avant l'interview ou b) elles ont déclaré qu'elles étaient en ménopause ou qu'elles avaient eu une hystérectomie ou c) elles n'avaient jamais eu de règles

**Tableau 5.9 Âge à la première naissance**

Pourcentage de femmes de 15-49 ans ayant donné naissance avant d'atteindre certains âges exacts, pourcentage n'ayant jamais donné naissance et âge médian à la première naissance, selon l'âge actuel, EDS Continue Sénégal 2017

| Âge actuel | Pourcentage ayant eu une naissance avant d'atteindre l'âge exact de : |      |      |      |      | Pourcentage ayant donné naissance avant d'atteindre l'âge exact de : | Effectif de femmes | Âge médian à la première naissance |
|------------|-----------------------------------------------------------------------|------|------|------|------|----------------------------------------------------------------------|--------------------|------------------------------------|
|            | 15                                                                    | 18   | 20   | 22   | 25   |                                                                      |                    |                                    |
| 15-19      | 0,9                                                                   | na   | na   | na   | na   | 87,4                                                                 | 3 728              | a                                  |
| 20-24      | 2,6                                                                   | 16,3 | 32,5 | na   | na   | 50,7                                                                 | 3 080              | a                                  |
| 25-29      | 2,6                                                                   | 18,2 | 35,8 | 50,5 | 66,9 | 24,1                                                                 | 2 808              | 21,9                               |
| 30-34      | 3,4                                                                   | 19,7 | 36,6 | 51,9 | 67,7 | 13,2                                                                 | 2 590              | 21,7                               |
| 35-39      | 2,3                                                                   | 18,5 | 37,0 | 52,8 | 70,6 | 6,9                                                                  | 1 878              | 21,6                               |
| 40-44      | 2,8                                                                   | 19,9 | 33,3 | 50,5 | 69,8 | 5,9                                                                  | 1 586              | 21,9                               |
| 45-49      | 2,0                                                                   | 18,0 | 35,9 | 53,2 | 73,8 | 4,6                                                                  | 1 117              | 21,6                               |
| 20-49      | 2,7                                                                   | 18,3 | 35,1 | na   | na   | 21,9                                                                 | 13 059             | a                                  |
| 25-49      | 2,7                                                                   | 18,9 | 35,9 | 51,6 | 69,0 | 13,0                                                                 | 9 980              | 21,8                               |

na = Non applicable

a = Sans objet parce que moins de 50 % des femmes ont donné une naissance avant d'atteindre le début du groupe d'âges

**Tableau 5.10 Âge médian à la première naissance**

Âge médian à la première naissance parmi les femmes de 20-49 ans et de 25-49 ans selon certaines caractéristiques, EDS Continue Sénégal 2017

| Caractéristique                          | Âge des femmes 20-49 | Âge des femmes 25-49 |
|------------------------------------------|----------------------|----------------------|
| <b>Résidence</b>                         |                      |                      |
| Urbain                                   | a                    | 23,6                 |
| Rural                                    | a                    | 20,4                 |
| <b>Région</b>                            |                      |                      |
| Dakar                                    | a                    | 24,7                 |
| Ziguinchor                               | a                    | 21,6                 |
| Diourbel                                 | a                    | 21,3                 |
| Saint-Louis                              | a                    | 21,8                 |
| Tambacounda                              | 19,8                 | 19,8                 |
| Kaolack                                  | a                    | 21,3                 |
| Thiès                                    | a                    | 22,2                 |
| Louga                                    | a                    | 21,1                 |
| Fatick                                   | a                    | 21,1                 |
| Kolda                                    | 18,8                 | 18,9                 |
| Matam                                    | a                    | 20,3                 |
| Kaffrine                                 | 19,4                 | 19,6                 |
| Kédougou                                 | 19,5                 | 19,7                 |
| Sédhiou                                  | 19,2                 | 19,2                 |
| <b>Niveau d'instruction</b>              |                      |                      |
| Aucun                                    | a                    | 20,4                 |
| Primaire                                 | a                    | 22,6                 |
| Moyen/secondaire ou plus                 | a                    | 27,3                 |
| <b>Quintiles de bien-être économique</b> |                      |                      |
| Le plus bas                              | 19,2                 | 19,4                 |
| Second                                   | 20,4                 | 20,2                 |
| Moyen                                    | 21,5                 | 21,2                 |
| Quatrième                                | 23,2                 | 22,6                 |
| Le plus élevé                            | 27,2                 | 25,7                 |
| Ensemble                                 | 22,0                 | 21,8                 |

a = Sans objet parce que moins de 50 % des femmes ont donné une naissance avant d'atteindre le début du groupe d'âges

**Tableau 5.11 Fécondité des adolescentes**

Pourcentage de femmes de 15-19 ans qui ont eu une naissance vivante ou qui sont enceintes d'un premier enfant et pourcentage ayant commencé leur vie procréative, selon certaines caractéristiques sociodémographiques, EDS Continue Sénégal 2017

| Caractéristique sociodémographique       | Pourcentage de femmes de 15-19 ans qui : |                                    | Pourcentage ayant déjà commencé leur vie procréative | Effectif de femmes |
|------------------------------------------|------------------------------------------|------------------------------------|------------------------------------------------------|--------------------|
|                                          | Ont eu une naissance vivante             | Sont enceintes d'un premier enfant |                                                      |                    |
| <b>Âge</b>                               |                                          |                                    |                                                      |                    |
| 15-17                                    | 5,1                                      | 2,8                                | 8,0                                                  | 2 236              |
| 15                                       | 1,1                                      | 0,7                                | 1,8                                                  | 744                |
| 16                                       | 5,0                                      | 3,4                                | 8,4                                                  | 679                |
| 17                                       | 9,0                                      | 4,3                                | 13,2                                                 | 814                |
| 18                                       | 20,2                                     | 4,6                                | 24,8                                                 | 793                |
| 19                                       | 28,0                                     | 6,2                                | 34,1                                                 | 699                |
| <b>Résidence</b>                         |                                          |                                    |                                                      |                    |
| Urbain                                   | 7,8                                      | 2,6                                | 10,3                                                 | 1 799              |
| Rural                                    | 17,2                                     | 5,0                                | 22,1                                                 | 1 928              |
| <b>Région</b>                            |                                          |                                    |                                                      |                    |
| Dakar                                    | 6,7                                      | 2,3                                | 9,0                                                  | 902                |
| Ziguinchor                               | 12,5                                     | 2,0                                | 14,4                                                 | 148                |
| Diourbel                                 | 12,7                                     | 5,2                                | 17,9                                                 | 380                |
| Saint-Louis                              | 8,3                                      | 3,8                                | 12,0                                                 | 245                |
| Tambacounda                              | 25,5                                     | 4,6                                | 30,1                                                 | 214                |
| Kaolack                                  | 14,5                                     | 5,0                                | 19,5                                                 | 281                |
| Thiès                                    | 8,4                                      | 2,8                                | 11,2                                                 | 484                |
| Louga                                    | 14,2                                     | 2,8                                | 16,9                                                 | 251                |
| Fatick                                   | 11,5                                     | 4,0                                | 15,5                                                 | 197                |
| Kolda                                    | 22,5                                     | 7,3                                | 29,8                                                 | 173                |
| Matam                                    | 15,8                                     | 6,6                                | 22,4                                                 | 149                |
| Kaffrine                                 | 20,2                                     | 5,9                                | 26,1                                                 | 139                |
| Kédougou                                 | 33,6                                     | 5,0                                | 38,5                                                 | 42                 |
| Sédhiou                                  | 19,8                                     | 3,7                                | 23,5                                                 | 122                |
| <b>Niveau d'instruction</b>              |                                          |                                    |                                                      |                    |
| Aucun                                    | 23,9                                     | 6,2                                | 30,1                                                 | 965                |
| Primaire                                 | 12,3                                     | 4,0                                | 16,3                                                 | 886                |
| Moyen/secondaire ou plus                 | 7,0                                      | 2,5                                | 9,5                                                  | 1 875              |
| <b>Quintiles de bien-être économique</b> |                                          |                                    |                                                      |                    |
| Le plus bas                              | 24,9                                     | 6,7                                | 31,6                                                 | 635                |
| Second                                   | 16,4                                     | 5,1                                | 21,5                                                 | 692                |
| Moyen                                    | 12,8                                     | 3,3                                | 16,1                                                 | 744                |
| Quatrième                                | 8,1                                      | 3,5                                | 11,6                                                 | 813                |
| Le plus élevé                            | 4,5                                      | 1,4                                | 5,9                                                  | 843                |
| Ensemble <sup>1</sup>                    | 12,6                                     | 3,8                                | 16,4                                                 | 3 728              |

<sup>1</sup> Y compris une femme pour laquelle le niveau d'instruction est manquant

**Tableau 5.12 Rapports sexuels et comportements en matière de santé reproductive avant l'âge de 15 ans**

Parmi les femmes et les hommes de 15-19 ans, pourcentage qui, avant l'âge de 15 ans, ont commencé leur vie sexuelle, était en union et avait déjà donné naissance/engendré un enfant, selon le sexe, EDS Continue Sénégal 2017

| Sexe  | A eu des rapports sexuels avant l'âge de 15 ans | En union avant l'âge de 15 ans | A donné naissance/engendré un enfant avant l'âge de 15 ans | Effectif |
|-------|-------------------------------------------------|--------------------------------|------------------------------------------------------------|----------|
|       |                                                 |                                |                                                            |          |
| Femme | 6,1                                             | 5,7                            | 0,9                                                        | 3 728    |
| Homme | 4,5                                             | 0,0                            | 0,0                                                        | 1 590    |





**Résultats clés**

- **Désir d'un autre enfant** : Près de huit femmes de 15-49 ans actuellement en union sur dix souhaitent un autre enfant (76 %) : 29 % le désirent dans les deux ans, 42 % souhaitent attendre au moins deux ans et 6 % sont indécises.
- **Limitation des naissances** : Parmi les femmes de 15-49 ans actuellement en union, 20 % ne désirent plus avoir d'enfants ou sont stérilisées contre 3 % parmi les hommes en union du même groupe d'âges.
- **Nombre idéal d'enfants** : Le nombre idéal d'enfants pour les femmes de 15-49 ans actuellement en union est de 5,7.
- **Planification de la fécondité** : Parmi les naissances ayant eu lieu au cours des cinq années avant l'enquête, la majorité était désirée et a eu lieu au moment voulu (80 %). Seulement 3 % des naissances n'étaient pas souhaitées.
- **Fécondité désirée** : Le nombre moyen d'enfants désiré est de quatre.

Les informations sur les préférences en matière de fécondité peuvent aider les responsables des programmes de planification familiale à connaître le nombre d'enfants désirés, les grossesses qui ne se sont pas produites au moment voulu et celles qui n'étaient pas souhaitées. Ces informations peuvent également permettre d'évaluer la demande contraceptive, qu'elle soit orientée vers l'espacement des naissances ou leur limitation. En outre, les résultats sur les préférences en matière de fécondité peuvent suggérer les tendances de la fécondité dans le futur.

Ce chapitre présente les résultats concernant le souhait d'avoir ou non un enfant, le moment où cet enfant était souhaité et la taille idéale de la famille. Il présente aussi les résultats à la question de savoir si la dernière naissance était ou non désirée. En outre, dans ce chapitre, figure le taux de fécondité désiré théorique, c'est-à-dire si toutes les naissances non voulues avaient été évitées.

## 6.1 DÉSIR D'AVOIR UN AUTRE ENFANT

**Désir d'avoir un autre enfant**

On a demandé aux femmes et aux hommes s'ils souhaitaient plus d'enfants et, si oui, combien de temps ils voulaient attendre avant la naissance du prochain enfant. On considère que les femmes et les hommes qui sont stérilisés ne veulent plus d'enfants.

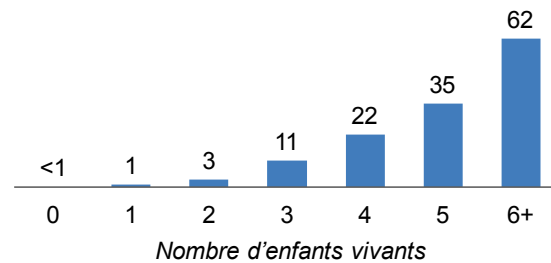
**Échantillon** : les femmes et les hommes de 15-49 ans actuellement en union

Le désir d'avoir ou non des enfants supplémentaires dans l'avenir dépend généralement de l'âge de la femme et du nombre d'enfants actuellement en vie.

Les résultats présentés au **Tableau 6.1** montrent qu'au Sénégal, environ une femme de 15-49 ans, actuellement en union, sur cinq (20 %) a déclaré qu'elle ne désirait plus d'enfants tandis que plus de sept femmes sur dix (76 %) en voulaient un ou un autre. Cependant, parmi l'ensemble des femmes, la majorité, (42 %) souhaiterait attendre au moins deux ans pour avoir un enfant et 29 % le souhaiteraient rapidement. Parmi les femmes ayant deux enfants, 59 % voudraient espacer leur prochaine naissance d'au moins deux ans.

**Graphique 6.1 Désir de limiter les naissances par nombre d'enfants vivants**

*Pourcentage de femmes de 15-49 ans actuellement en union qui ne désirent plus d'enfants*

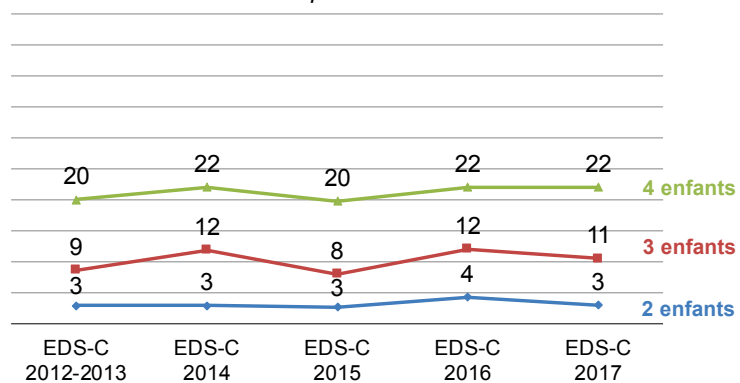


Comme attendu, la proportion de femmes qui ne veulent plus d'enfants augmente régulièrement avec le nombre d'enfants actuellement en vie : elle passe de moins de 1 % chez les femmes qui ont un seul enfant à 11 % à la parité 3 et à 62 % à la parité 6 ou plus (**Graphique 6.1**). Par conséquent, (62 %) des femmes, (celles ne voulant plus d'enfants (20 %) et celles désirant espacer pour une période d'au moins deux ans la naissance de leurs prochains enfants (42 %)) peuvent être considérées comme des candidates potentielles à la planification familiale.

**Tendances :** Le **Graphique 6.2** présente la tendance, entre 2012-2013 et 2017, du pourcentage de femmes qui ne désirent plus d'enfants selon le nombre d'enfants vivants. On ne constate pas de changements importants, cela quelle que soit la parité.

**Graphique 6.2 Désir de limiter les naissances par nombre d'enfants vivants : tendances**

*Pourcentage de femmes de 15-49 ans qui ne désirent plus d'enfants*



**Variations par caractéristiques**

- La proportion de femmes ne voulant plus d'enfants est légèrement plus élevée en milieu urbain qu'en milieu rural (22 % contre 18 %) (**Tableau 6.2.1**).
- Contrairement à toute attente, on constate que la proportion de femmes qui ne désirent plus d'enfants diminue avec l'augmentation du niveau d'instruction passant de 23 % parmi celles sans aucun niveau d'instruction à 13 % parmi celles ayant un niveau d'instruction moyen/secondaire ou plus.
- Les résultats selon les régions montrent que c'est dans celles de Fatick et de Dakar que la proportion de femmes ne désirant plus d'enfant est la plus élevée (respectivement 24 % et 23 %) et, à l'opposé, dans celles de Sédhiou et de Kédougou (15 % dans les deux cas) qu'elle est la plus faible. En particulier, on remarque parmi les femmes qui ont quatre enfants, 38 % à Dakar ne souhaitent plus d'enfants contre seulement 7 % à Sédhiou.
- Par ailleurs, les résultats concernant les hommes de 15-49 ans en union montrent que la quasi-totalité (95 %) souhaiterait un ou un autre enfant, soit un pourcentage plus élevé que chez les femmes (76 %). Cependant, comme chez les femmes, la majorité souhaiterait espacer la prochaine naissance de deux ans ou plus (42 %) et 34 % souhaiteraient un enfant rapidement. Par contre, la proportion d'hommes de 15-49 ans en union ne souhaitant plus d'enfants est beaucoup plus faible que chez les femmes (3 % contre 20 %) (**Tableau 6.1**).

## Variations par caractéristiques

- À la différence des femmes, on constate chez les hommes que le désir de ne plus avoir d'enfants augmente légèrement avec le niveau d'instruction, passant de 2 % à 5 % (**Tableau 6.2.2**).

## 6.2 TAILLE IDÉALE DE LA FAMILLE

### Taille idéale de la famille

On a demandé aux enquêtés qui n'avaient pas d'enfants, « Si vous pouviez choisir exactement le nombre d'enfants à avoir dans votre vie, combien en voudriez-vous ? » Aux enquêtés qui avaient des enfants, on a demandé : « Si vous pouviez revenir à l'époque où vous n'aviez pas d'enfants et choisir exactement le nombre d'enfants à avoir dans votre vie, combien auriez-vous voulu en avoir ? »

**Échantillon** : Femmes et hommes de 15-49 ans

L'analyse de la distribution des femmes selon le nombre idéal d'enfants montre que dans l'ensemble, un peu plus d'un tiers des femmes (35 %), désirent avoir six enfants ou plus. Cette proportion de femmes désirant avoir six enfants ou plus augmente avec le nombre d'enfants actuellement en vie, passant de 23 % chez les femmes sans enfant à 55 % chez les femmes ayant six enfants ou plus (**Tableau 6.3**). Globalement, le nombre moyen idéal d'enfants par femme varie de 5,3 parmi toutes les femmes à 5,7 enfants chez les femmes actuellement en union.

Chez les hommes, le nombre moyen idéal d'enfants est beaucoup plus élevé que chez les femmes : il est de 7,0 parmi tous les hommes et de 8,4 parmi les hommes en union. (**Graphique 6.3**). L'opinion des hommes sur la taille idéale de la famille est assez différente de celle des femmes.

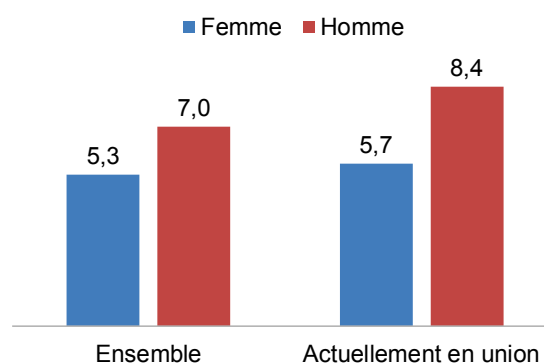
**Tendances** : La taille idéale de la famille n'a pratiquement pas changé au cours des cinq dernières années, que ce soit parmi toutes les femmes ou parmi les femmes en union.

### Variations par caractéristique

- Le nombre idéal d'enfants augmente légèrement avec l'âge des femmes, variant de 4,9 enfants chez celles de 15-19 ans à 5,8 enfants à 45-49 ans (**Tableau 6.4**). On retrouve cette même tendance chez les hommes, le nombre moyen idéal d'enfants passant de 6,3 enfants parmi ceux de 20-24 ans à 8,8 à 45-49 ans.
- Selon la région de résidence, on constate que le nombre idéal d'enfants chez les femmes varie de 4,7 à Dakar à 6,8 à Kaffrine. Chez les hommes, c'est aussi dans la région de Kaffrine que l'on note le nombre idéal d'enfants le plus élevé (9,8).
- Que ce soit chez les femmes ou chez les hommes, le nombre idéal d'enfants diminue avec l'acquisition d'un niveau d'instruction, passant chez les femmes de 6,1 à 4,4 parmi celles ayant le niveau moyen/secondaire ou plus et, chez les hommes, de respectivement 9,0 à 5,5.

### Graphique 6.3 Taille idéale de la famille

Nombre moyen idéal d'enfants parmi les femmes et les hommes de 15-49 ans



## 6.3 PLANIFICATION DE LA FÉCONDITÉ

### Planification de la fécondité

Les femmes ont déclaré soit que leur naissance la plus récente était voulue au moment où elle s'est produite (naissance planifiée), ou plus tard (naissance mal planifiée) soit qu'elle n'était pas souhaitée (naissance non désirée).

**Échantillon :** Grossesses actuelles et naissances des cinq années ayant précédé l'enquête des femmes de 15-49 ans

Le **Tableau 6.5** et la **Graphique 6.4** montrent que la quasi-totalité des naissances (97 %) des cinq dernières années étaient désirées : 80 % ont eu lieu au moment voulu et 18 % étaient voulues plus tard. Les grossesses non désirées représentent 3 %. Une autre façon d'analyser ces mêmes résultats en termes de besoins de planification familiale est de dire que pour 21 % des naissances ayant eu lieu au cours des cinq années précédant l'enquête les femmes auraient eu besoin d'utiliser la contraception, soit pour éviter l'enfants non désirées (3 %) ou pour les avoir plus tard (18 %).

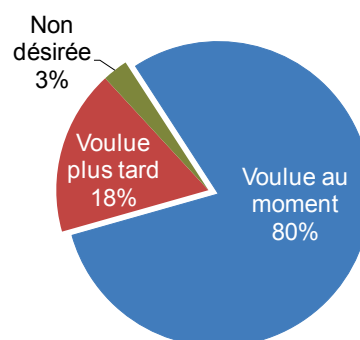
**Tendances :** Au cours des cinq dernières années, la proportion de naissances ayant eu lieu au moment voulu a augmenté, passant de 75 % en 2012-2013 à 80 % en 2017. Dans la même période, la proportion de naissances qui ne se sont pas produites au moment voulu a légèrement diminué, de 20 % à 18 % mais, par contre, la proportion de naissances non désirées a peu changé, de 4 % à 3 %.

### Variations par caractéristique

- Les résultats montrent que la proportion de naissances non désirées augmente avec le rang de naissance. Les naissances de rang 1 sont mieux planifiées que les autres. En effet, 86 % étaient souhaitées et ont eu lieu au moment voulu contre 82 % de celles de rang 3 et 75 % de celles de rang 4 ou plus.
- Selon l'âge de la mère, on constate que les naissances qui sont les mieux planifiées sont celles des mères jeunes, puisque la proportion de naissances non désirées passe de moins de 1 % parmi les femmes âgées de moins de 20 ans à 27 % parmi celles de 45-49 ans (**Tableau 6.5**).

### Graphique 6.4 Planification de la fécondité

Répartition (en %) des naissances de femmes de 15-49 ans ayant eu lieu au cours des cinq années précédant l'enquête (y compris la grossesse actuelle) par planification de la grossesse



Note : À cause de problèmes d'arrondis, les pourcentages peuvent ne pas évaluer 100 %.

## 6.4 TAUX DE FÉCONDITÉ DÉSIRÉ

### **Naissances non désirées**

Toutes les naissances qui dépassent le nombre d'enfants déclaré comme idéal par la femme.

### **Naissances désirées**

Toutes les naissances dont le nombre est en dessous ou égal au nombre d'enfants déclaré par la femme, comme le nombre idéal.

### **Taux de fécondité désiré**

Nombre moyen d'enfants qu'aurait une femme en fin de vie féconde si elle avait des enfants aux taux de fécondité par âge actuels, en excluant les naissances non désirées.

**Échantillon** : Femmes de 15-49 ans

La comparaison du taux de fécondité avec celui de la fécondité désirée met en évidence l'impact démographique potentiel de la prévention des naissances non désirées. Si toutes les naissances non désirées étaient évitées, l'ISF des femmes au Sénégal serait de 4 enfants au lieu de 4,6 enfants (**Tableau 6.6**).

**Tendances** : Entre 2013, 2016 et 2017, le nombre moyen d'enfants par femme est passé respectivement de 5,3, 4,7 et 4,6. L'Indice Synthétique de Fécondité Désiré (ISFD) est passé de 4,6 en 2012-2013 à 4,0 en 2017. En général, les deux indicateurs ont suivi entre 1986 et 2017 une tendance similaire avec une différence oscillant entre 0,5 et 0,8 enfants en faveur de l'ISF.

### **Variations par caractéristique**

- L'ISFD est plus faible en milieu urbain qu'en milieu rural (3,0 contre 5,1).
- Selon la région, l'ISFD varie d'un minimum de 2,7 à Dakar à 6,1 dans la région de Kédougou.
- Le taux de fécondité désirée varie selon le niveau d'instruction. Il est de 5 parmi les femmes sans niveau d'instruction contre 2,9 parmi celles ayant le niveau moyen/secondaire ou supérieur.

## **LISTE DES TABLEAUX**

Pour plus d'informations sur les préférences en matière de fécondité, consulter les tableaux suivants :

- **Tableau 6.1** Préférences en matière de fécondité par nombre d'enfants vivants
- **Tableau 6.2.1** Désir de limiter les naissances : Femmes
- **Tableau 6.2.2** Désir de limiter les naissances : Hommes
- **Tableau 6.3** Nombre idéal d'enfants selon le nombre d'enfants vivants
- **Tableau 6.4** Nombre idéal d'enfants selon certaines caractéristiques sociodémographiques
- **Tableau 6.5** Planification de la fécondité
- **Tableau 6.6** Taux de fécondité désirée

**Tableau 6.1 Préférences en matière de fécondité par nombre d'enfants vivants**

Répartition (en %) des femmes de 15-49 ans actuellement en union et des hommes de 15-49 ans actuellement en union par désir d'enfants, selon le nombre d'enfants vivants, EDS Continue Sénégal 2017

| Désir d'enfants                      | Nombre d'enfants vivants <sup>1</sup> |       |       |       |       |       |       | Ensemble<br>15-49 | Ensemble<br>15-59 |
|--------------------------------------|---------------------------------------|-------|-------|-------|-------|-------|-------|-------------------|-------------------|
|                                      | 0                                     | 1     | 2     | 3     | 4     | 5     | 6+    |                   |                   |
| <b>FEMME</b>                         |                                       |       |       |       |       |       |       |                   |                   |
| Veut un autre bientôt <sup>2</sup>   | 81,0                                  | 35,4  | 29,7  | 25,5  | 21,9  | 15,1  | 9,0   | 28,7              | na                |
| Veut un autre plus tard <sup>3</sup> | 7,2                                   | 54,6  | 59,1  | 53,9  | 47,8  | 39,1  | 20,9  | 42,0              | na                |
| Veut un autre, ne sait pas<br>quand  | 8,9                                   | 7,1   | 5,7   | 6,4   | 4,3   | 4,5   | 2,6   | 5,5               | na                |
| Indécise                             | 0,6                                   | 0,8   | 0,8   | 1,2   | 2,2   | 3,0   | 2,0   | 1,5               | na                |
| Ne veut plus d'enfant                | 0,0                                   | 0,8   | 2,8   | 10,5  | 21,0  | 34,7  | 60,7  | 19,5              | na                |
| Stérilisé <sup>4</sup>               | 0,0                                   | 0,1   | 0,0   | 0,2   | 0,6   | 0,4   | 1,0   | 0,4               | na                |
| S'est déclarée stérile               | 2,2                                   | 1,2   | 1,9   | 2,2   | 2,2   | 3,2   | 3,7   | 2,3               | na                |
| Manquant                             | 0,0                                   | 0,0   | 0,0   | 0,0   | 0,0   | 0,0   | 0,0   | 0,0               | na                |
| Total                                | 100,0                                 | 100,0 | 100,0 | 100,0 | 100,0 | 100,0 | 100,0 | 100,0             | na                |
| Effectif                             | 1 056                                 | 1 907 | 1 773 | 1 618 | 1 416 | 1 156 | 1 967 | 10 895            | na                |
| <b>HOMME<sup>5</sup></b>             |                                       |       |       |       |       |       |       |                   |                   |
| Veut un autre bientôt <sup>2</sup>   | 73,1                                  | 31,5  | 26,0  | 31,9  | 29,8  | 31,3  | 28,9  | 34,1              | 32,4              |
| Veut un autre plus tard <sup>3</sup> | 4,4                                   | 44,2  | 51,0  | 47,1  | 44,0  | 37,4  | 48,4  | 41,9              | 36,8              |
| Veut un autre, ne sait pas<br>quand  | 20,9                                  | 22,7  | 22,1  | 16,0  | 17,8  | 22,3  | 13,5  | 19,3              | 20,7              |
| Indécis                              | 0,0                                   | 0,2   | 0,3   | 1,8   | 2,8   | 3,1   | 3,1   | 1,5               | 1,9               |
| Ne veut plus d'enfant                | 0,3                                   | 0,4   | 0,3   | 2,3   | 5,1   | 5,9   | 5,3   | 2,5               | 6,6               |
| Stérilisé <sup>4</sup>               | 1,0                                   | 0,4   | 0,1   | 0,0   | 0,2   | 0,0   | 0,0   | 0,2               | 0,3               |
| S'est déclaré stérile                | 0,2                                   | 0,6   | 0,2   | 0,8   | 0,3   | 0,0   | 0,7   | 0,4               | 1,2               |
| Manquant                             | 0,0                                   | 0,1   | 0,0   | 0,0   | 0,0   | 0,0   | 0,0   | 0,0               | 0,0               |
| Total                                | 100,0                                 | 100,0 | 100,0 | 100,0 | 100,0 | 100,0 | 100,0 | 100,0             | 100,0             |
| Effectif                             | 242                                   | 449   | 468   | 300   | 308   | 197   | 393   | 2 356             | 3 008             |

na = Non applicable

<sup>1</sup> Le nombre d'enfants vivants exclut la grossesse actuelle.<sup>2</sup> Veut une autre naissance dans les deux ans<sup>3</sup> Veut espacer la prochaine naissance de deux ans ou plus<sup>4</sup> Y compris la stérilisation féminine et masculine<sup>5</sup> Le nombre d'enfants vivants pour les hommes comprend un enfant supplémentaire si l'épouse de l'enquêté est enceinte (ou si l'une des épouses est enceinte, pour les hommes ayant actuellement plus d'une épouse).

**Tableau 6.2.1 Désir de limiter les naissances : Femmes**

Pourcentage de femmes de 15-49 ans actuellement en union qui ne veulent plus d'enfants, par nombre d'enfants vivants, selon certaines caractéristiques, EDS Continue Sénégal 2017

| Caractéristique sociodémographique       | Nombre d'enfants vivants <sup>1</sup> |     |     |      |      |        |        | Ensemble |
|------------------------------------------|---------------------------------------|-----|-----|------|------|--------|--------|----------|
|                                          | 0                                     | 1   | 2   | 3    | 4    | 5      | 6+     |          |
| <b>Résidence</b>                         |                                       |     |     |      |      |        |        |          |
| Urbain                                   | 0,1                                   | 1,1 | 4,1 | 15,9 | 31,6 | 49,0   | 73,7   | 22,1     |
| Rural                                    | 0,0                                   | 0,7 | 1,7 | 6,5  | 13,6 | 27,1   | 56,9   | 18,4     |
| <b>Région</b>                            |                                       |     |     |      |      |        |        |          |
| Dakar                                    | 0,0                                   | 0,6 | 3,9 | 18,4 | 37,5 | 53,3   | 83,6   | 23,1     |
| Ziguinchor                               | (0,0)                                 | 0,0 | 2,2 | 9,7  | 26,8 | (36,9) | 63,1   | 21,6     |
| Diourbel                                 | 0,0                                   | 1,2 | 2,2 | 5,2  | 17,6 | 26,3   | 57,3   | 17,6     |
| Saint-Louis                              | 0,0                                   | 1,1 | 4,3 | 13,5 | 27,7 | 32,4   | 55,4   | 19,7     |
| Tambacounda                              | 0,0                                   | 2,6 | 0,5 | 4,3  | 13,1 | 23,3   | 52,8   | 16,7     |
| Kaolack                                  | 0,0                                   | 2,3 | 2,7 | 9,1  | 9,4  | 42,8   | 61,3   | 20,0     |
| Thiès                                    | 0,0                                   | 1,3 | 2,2 | 15,5 | 19,0 | 31,8   | 68,0   | 21,5     |
| Louga                                    | 0,0                                   | 0,0 | 5,1 | 6,8  | 13,0 | 33,9   | 61,6   | 17,5     |
| Fatick                                   | 0,0                                   | 0,6 | 1,8 | 7,0  | 15,9 | 40,0   | 64,0   | 23,8     |
| Kolda                                    | 0,7                                   | 0,7 | 1,4 | 4,8  | 17,5 | 33,1   | 56,5   | 18,3     |
| Matam                                    | 0,0                                   | 0,0 | 2,7 | 6,1  | 20,5 | 28,7   | 50,3   | 18,3     |
| Kaffrine                                 | 0,0                                   | 0,4 | 1,7 | 1,8  | 13,4 | 22,4   | 52,9   | 17,3     |
| Kédougou                                 | (0,0)                                 | 0,0 | 4,3 | 7,3  | 15,4 | 30,2   | 51,8   | 15,2     |
| Sédhiou                                  | 0,0                                   | 0,0 | 0,9 | 2,6  | 6,5  | 17,8   | 49,5   | 15,4     |
| <b>Niveau d'instruction</b>              |                                       |     |     |      |      |        |        |          |
| Aucun                                    | 0,0                                   | 1,2 | 3,3 | 7,0  | 15,5 | 33,9   | 58,9   | 22,6     |
| Primaire                                 | 0,2                                   | 0,6 | 1,7 | 10,9 | 25,3 | 37,8   | 73,3   | 18,3     |
| Moyen/secondaire ou plus                 | 0,0                                   | 0,7 | 3,2 | 24,0 | 48,6 | 43,2   | (81,3) | 12,5     |
| <b>Quintiles de bien-être économique</b> |                                       |     |     |      |      |        |        |          |
| Le plus bas                              | 0,0                                   | 1,3 | 2,2 | 2,9  | 13,5 | 24,7   | 54,5   | 19,5     |
| Second                                   | 0,2                                   | 0,5 | 1,5 | 6,5  | 12,8 | 27,8   | 57,8   | 19,7     |
| Moyen                                    | 0,0                                   | 1,1 | 1,6 | 7,1  | 16,8 | 34,5   | 65,3   | 19,2     |
| Quatrième                                | 0,0                                   | 0,6 | 3,8 | 12,1 | 22,8 | 44,7   | 69,1   | 20,1     |
| Le plus élevé                            | 0,0                                   | 1,1 | 4,5 | 22,3 | 40,9 | 51,4   | 78,3   | 21,2     |
| Ensemble                                 | 0,0                                   | 0,9 | 2,8 | 10,7 | 21,6 | 35,1   | 61,8   | 19,9     |

Note : Les femmes stérilisées ou celles dont le partenaire/mari est stérilisé sont considérées comme ne voulant plus d'enfant.

<sup>1</sup> Le nombre d'enfants vivants inclut la grossesse actuelle.

**Tableau 6.2.2 Désir de limiter les naissances : Hommes**

Pourcentage d'hommes de 15-49 ans actuellement en union qui ne veulent plus d'enfants, par nombre d'enfants vivants, selon certaines caractéristiques sociodémographiques, EDS Continue Sénégal 2017

| Caractéristique sociodémographique       | Nombre d'enfants vivants <sup>1</sup> |     |        |        |        |        |       | Ensemble |
|------------------------------------------|---------------------------------------|-----|--------|--------|--------|--------|-------|----------|
|                                          | 0                                     | 1   | 2      | 3      | 4      | 5      | 6+    |          |
| <b>Résidence</b>                         |                                       |     |        |        |        |        |       |          |
| Urbain                                   | 2,5                                   | 0,3 | 0,2    | 1,6    | 8,1    | 9,3    | 7,2   | 3,0      |
| Rural                                    | 0,4                                   | 1,4 | 0,8    | 3,1    | 3,0    | 3,4    | 4,6   | 2,5      |
| <b>Niveau d'instruction</b>              |                                       |     |        |        |        |        |       |          |
| Aucun                                    | 0,5                                   | 1,0 | 0,0    | 0,0    | 2,9    | 3,3    | 5,3   | 2,1      |
| Primaire                                 | (0,0)                                 | 0,6 | 0,5    | 2,4    | 0,8    | 5,5    | 6,3   | 1,9      |
| Moyen/secondaire ou plus                 | 4,1                                   | 0,7 | 1,3    | 7,5    | (21,1) | (14,1) | (3,5) | 5,3      |
| <b>Quintiles de bien-être économique</b> |                                       |     |        |        |        |        |       |          |
| Le plus bas                              | 0,0                                   | 0,0 | 0,0    | 0,0    | 1,5    | 2,3    | 8,0   | 2,6      |
| Second                                   | 1,1                                   | 2,2 | 0,0    | 3,8    | 2,8    | 6,3    | 3,3   | 2,7      |
| Moyen                                    | (0,0)                                 | 0,0 | 0,7    | 0,8    | 1,0    | 2,4    | 2,7   | 1,0      |
| Quatrième                                | (0,0)                                 | 1,8 | 0,0    | 3,2    | (14,2) | (9,1)  | (1,5) | 3,4      |
| Le plus élevé                            | (5,3)                                 | 0,6 | 1,3    | (3,6)  | (6,6)  | *      | *     | 3,9      |
| Ensemble 15-49                           | 1,3                                   | 0,8 | 0,5    | 2,3    | 5,3    | 5,9    | 5,3   | 2,7      |
| 50-59                                    | *                                     | *   | (14,4) | (32,0) | 19,9   | 17,0   | 24,1  | 22,1     |
| Ensemble 15-59                           | 1,3                                   | 0,8 | 1,4    | 7,2    | 8,7    | 9,1    | 14,4  | 6,9      |

Note : Les hommes stérilisés ou qui ont déclaré à la question concernant le désir d'enfants que leur épouse/partenaire était stérilisée sont considérés comme ne voulant plus d'enfant.

<sup>1</sup> Le nombre d'enfants vivants comprend un enfant supplémentaire si l'épouse/partenaire de l'enquêté est enceinte (ou si une des épouses est enceinte, pour les hommes qui ont actuellement plus d'une épouse).

**Tableau 6.3 Nombre idéal d'enfants selon le nombre d'enfants vivants**

Répartition (en %) des femmes et des hommes de 15-49 ans par nombre idéal d'enfants et nombre idéal moyen d'enfants pour l'ensemble des enquêtés et pour les enquêtés actuellement en union, selon le nombre d'enfants vivants, EDS Continue Sénégal 2017

| Nombre idéal d'enfants                                                        | Nombre d'enfants vivants <sup>1</sup> |       |       |       |       |       |       | Ensemble |
|-------------------------------------------------------------------------------|---------------------------------------|-------|-------|-------|-------|-------|-------|----------|
|                                                                               | 0                                     | 1     | 2     | 3     | 4     | 5     | 6+    |          |
| <b>FEMME</b>                                                                  |                                       |       |       |       |       |       |       |          |
| 0                                                                             | 1,7                                   | 1,2   | 1,4   | 2,1   | 2,3   | 2,7   | 3,5   | 2,0      |
| 1                                                                             | 0,4                                   | 0,3   | 0,1   | 0,1   | 0,1   | 0,0   | 0,1   | 0,2      |
| 2                                                                             | 4,1                                   | 2,2   | 1,5   | 1,8   | 1,1   | 1,5   | 1,5   | 2,5      |
| 3                                                                             | 11,7                                  | 10,7  | 5,7   | 5,1   | 1,5   | 1,0   | 2,1   | 7,3      |
| 4                                                                             | 30,2                                  | 23,5  | 25,5  | 17,0  | 16,8  | 10,3  | 9,6   | 22,2     |
| 5                                                                             | 19,4                                  | 21,4  | 20,5  | 20,9  | 17,3  | 16,1  | 9,1   | 18,3     |
| 6+                                                                            | 22,8                                  | 29,6  | 33,5  | 40,0  | 48,8  | 51,9  | 55,0  | 35,1     |
| Réponse non numérique                                                         | 9,7                                   | 11,1  | 11,9  | 13,1  | 12,2  | 16,5  | 19,1  | 12,4     |
| Total                                                                         | 100,0                                 | 100,0 | 100,0 | 100,0 | 100,0 | 100,0 | 100,0 | 100,0    |
| Effectif                                                                      | 5 859                                 | 2 463 | 1 963 | 1 760 | 1 501 | 1 211 | 2 030 | 16 787   |
| <b>Nombre idéal moyen d'enfants pour:<sup>2</sup></b>                         |                                       |       |       |       |       |       |       |          |
| Ensemble                                                                      | 4,7                                   | 5,1   | 5,3   | 5,5   | 5,8   | 6,0   | 6,4   | 5,3      |
| Effectif                                                                      | 5 292                                 | 2 188 | 1 730 | 1 530 | 1 318 | 1 011 | 1 642 | 14 712   |
| Actuellement en union                                                         | 5,6                                   | 5,3   | 5,4   | 5,5   | 5,8   | 6,0   | 6,4   | 5,7      |
| Effectif                                                                      | 915                                   | 1 667 | 1 566 | 1 402 | 1 244 | 961   | 1 588 | 9 342    |
| <b>HOMME<sup>3</sup></b>                                                      |                                       |       |       |       |       |       |       |          |
| 0                                                                             | 0,0                                   | 0,0   | 0,0   | 0,0   | 0,0   | 0,0   | 0,0   | 0,0      |
| 1                                                                             | 0,2                                   | 0,3   | 0,0   | 0,0   | 0,0   | 0,0   | 0,0   | 0,1      |
| 2                                                                             | 2,9                                   | 2,2   | 0,4   | 0,6   | 1,2   | 0,0   | 0,2   | 2,2      |
| 3                                                                             | 8,5                                   | 8,6   | 2,4   | 2,2   | 1,1   | 0,7   | 0,3   | 6,6      |
| 4                                                                             | 14,2                                  | 15,3  | 12,1  | 7,2   | 3,9   | 2,4   | 2,1   | 12,2     |
| 5                                                                             | 19,2                                  | 15,4  | 16,3  | 12,5  | 12,2  | 14,5  | 2,7   | 16,8     |
| 6+                                                                            | 37,2                                  | 34,8  | 41,4  | 54,9  | 50,5  | 53,4  | 64,4  | 41,1     |
| Réponse non numérique                                                         | 17,7                                  | 23,5  | 27,4  | 22,6  | 31,1  | 29,0  | 30,4  | 21,0     |
| Total                                                                         | 100,0                                 | 100,0 | 100,0 | 100,0 | 100,0 | 100,0 | 100,0 | 100,0    |
| Effectif                                                                      | 4 023                                 | 552   | 499   | 309   | 311   | 200   | 396   | 6 290    |
| <b>Nombre idéal moyen d'enfants pour:<sup>2</sup></b>                         |                                       |       |       |       |       |       |       |          |
| Ensemble                                                                      | 6,3                                   | 6,7   | 7,6   | 7,8   | 8,4   | 9,1   | 11,4  | 7,0      |
| Effectif                                                                      | 3 312                                 | 423   | 362   | 239   | 214   | 142   | 275   | 4 967    |
| Actuellement en union                                                         | 7,3                                   | 7,1   | 7,8   | 7,8   | 8,4   | 9,1   | 11,5  | 8,4      |
| Effectif                                                                      | 191                                   | 332   | 331   | 231   | 211   | 140   | 273   | 1 709    |
| <b>Nombre idéal moyen d'enfants pour les hommes de 15-59 ans:<sup>2</sup></b> |                                       |       |       |       |       |       |       |          |
| Ensemble                                                                      | 6,3                                   | 6,7   | 7,4   | 7,4   | 8,2   | 8,8   | 11,2  | 7,1      |
| Effectif d'hommes                                                             | 3 336                                 | 434   | 390   | 286   | 279   | 181   | 503   | 5 410    |
| Actuellement en union                                                         | 7,2                                   | 7,1   | 7,6   | 7,5   | 8,2   | 8,8   | 11,2  | 8,5      |
| Effectif                                                                      | 195                                   | 342   | 354   | 276   | 275   | 179   | 499   | 2 121    |

<sup>1</sup> Le nombre d'enfants vivants inclut la grossesse actuelle pour les femmes.

<sup>2</sup> Les moyennes sont calculées en excluant les enquêtés qui ont fourni des réponses non numériques.

<sup>3</sup> Pour les hommes, le nombre d'enfants vivants comprend un enfant supplémentaire si l'épouse de l'enquêté est enceinte (ou si l'une des épouses est enceinte si l'homme a actuellement plus d'une épouse).



**Tableau 6.4 Nombre idéal d'enfants selon certaines caractéristiques sociodémographiques**

Nombre idéal moyen d'enfants pour l'ensemble des femmes de 15-49 ans et des hommes de 15-49 ans selon certaines caractéristiques sociodémographiques, EDS Continue Sénégal 2017

| Caractéristique sociodémographique       | Nombre moyen | Effectif de femmes <sup>1</sup> |
|------------------------------------------|--------------|---------------------------------|
| <b>FEMME</b>                             |              |                                 |
| <b>Groupe d'âges</b>                     |              |                                 |
| 15-19                                    | 4,9          | 3 292                           |
| 20-24                                    | 5,1          | 2 758                           |
| 25-29                                    | 5,3          | 2 491                           |
| 30-34                                    | 5,4          | 2 292                           |
| 35-39                                    | 5,6          | 1 609                           |
| 40-44                                    | 5,5          | 1 333                           |
| 45-49                                    | 5,8          | 937                             |
| <b>Résidence</b>                         |              |                                 |
| Urbain                                   | 4,8          | 7 691                           |
| Rural                                    | 5,9          | 7 021                           |
| <b>Région</b>                            |              |                                 |
| Dakar                                    | 4,7          | 4 448                           |
| Ziguinchor                               | 5,0          | 534                             |
| Diourbel                                 | 6,0          | 1 602                           |
| Saint-Louis                              | 5,1          | 880                             |
| Tambacounda                              | 5,9          | 583                             |
| Kaolack                                  | 5,5          | 876                             |
| Thiès                                    | 5,0          | 2 074                           |
| Louga                                    | 5,6          | 922                             |
| Fatick                                   | 5,1          | 753                             |
| Kolda                                    | 6,4          | 592                             |
| Matam                                    | 5,6          | 412                             |
| Kaffrine                                 | 6,8          | 552                             |
| Kédougou                                 | 5,2          | 111                             |
| Sédhiou                                  | 6,2          | 375                             |
| <b>Niveau d'instruction</b>              |              |                                 |
| Aucun                                    | 6,1          | 6 357                           |
| Primaire                                 | 5,1          | 3 461                           |
| Moyen/secondaire ou plus                 | 4,4          | 4 893                           |
| <b>Quintiles de bien-être économique</b> |              |                                 |
| Le plus bas                              | 6,4          | 2 189                           |
| Second                                   | 5,7          | 2 495                           |
| Moyen                                    | 5,4          | 2 874                           |
| Quatrième                                | 5,0          | 3 233                           |
| Le plus élevé                            | 4,6          | 3 921                           |
| Ensemble                                 | 5,3          | 14 712                          |
| <b>HOMME</b>                             |              |                                 |
| <b>Groupe d'âges</b>                     |              |                                 |
| 15-19                                    | 6,6          | 1 318                           |
| 20-24                                    | 6,3          | 975                             |
| 25-29                                    | 6,7          | 797                             |
| 30-34                                    | 6,9          | 621                             |
| 35-39                                    | 7,5          | 532                             |
| 40-44                                    | 8,2          | 371                             |
| 45-49                                    | 8,8          | 353                             |
| <b>Résidence</b>                         |              |                                 |
| Urbain                                   | 5,7          | 2 517                           |
| Rural                                    | 8,2          | 2 450                           |
| <b>Région</b>                            |              |                                 |
| Dakar                                    | 5,2          | 1 266                           |
| Ziguinchor                               | 5,7          | 289                             |
| Diourbel                                 | 8,7          | 489                             |
| Saint-Louis                              | 7,0          | 314                             |
| Tambacounda                              | 7,9          | 174                             |
| Kaolack                                  | 7,9          | 376                             |
| Thiès                                    | 6,7          | 691                             |
| Louga                                    | 8,0          | 272                             |
| Fatick                                   | 7,4          | 273                             |
| Kolda                                    | 7,0          | 244                             |
| Matam                                    | 9,0          | 159                             |
| Kaffrine                                 | 9,8          | 201                             |
| Kédougou                                 | 6,4          | 28                              |
| Sédhiou                                  | 7,8          | 192                             |

À suivre...

**Tableau 6.4—Suite**

| Caractéristique sociodémographique       | Nombre moyen | Effectif de femmes <sup>1</sup> |
|------------------------------------------|--------------|---------------------------------|
| HOMME                                    |              |                                 |
| <b>Niveau d'instruction</b>              |              |                                 |
| Aucun                                    | 9,0          | 1 662                           |
| Primaire                                 | 6,7          | 1 166                           |
| Moyen/secondaire ou plus                 | 5,5          | 2 139                           |
| <b>Quintiles de bien-être économique</b> |              |                                 |
| Le plus bas                              | 8,4          | 860                             |
| Second                                   | 8,1          | 912                             |
| Moyen                                    | 7,3          | 1 012                           |
| Quatrième                                | 6,4          | 1 044                           |
| Le plus élevé                            | 5,1          | 1 140                           |
| Total                                    | 7,1          | 5 410                           |

<sup>1</sup> Effectif de femmes et d'hommes ayant donné une réponse numérique

**Tableau 6.5 Planification de la fécondité**

Répartition (en %) des naissances de femmes de 15-49 ans ayant eu lieu au cours des cinq années ayant précédé l'enquête (y compris les grossesses actuelles), par planification de la grossesse, selon le rang de naissance et l'âge de la mère à la naissance de l'enfant, EDS Continue Sénégal 2017

| Rang de naissance et âge de la mère à la naissance de l'enfant | Planification de la naissance |                  |             |          | Total | Effectif de naissances |
|----------------------------------------------------------------|-------------------------------|------------------|-------------|----------|-------|------------------------|
|                                                                | Voulue au moment              | Voulue plus tard | Non désirée | Manquant |       |                        |
| <b>Rang de naissance</b>                                       |                               |                  |             |          |       |                        |
| 1                                                              | 86,2                          | 13,0             | 0,3         | 0,4      | 100,0 | 3 005                  |
| 2                                                              | 81,1                          | 18,4             | 0,3         | 0,1      | 100,0 | 2 337                  |
| 3                                                              | 81,5                          | 17,9             | 0,7         | 0,0      | 100,0 | 1 973                  |
| 4+                                                             | 74,6                          | 19,5             | 5,8         | 0,1      | 100,0 | 5 326                  |
| <b>Âge de la mère à la naissance de l'enfant</b>               |                               |                  |             |          |       |                        |
| <20                                                            | 80,2                          | 18,9             | 0,4         | 0,5      | 100,0 | 1 566                  |
| 20-24                                                          | 82,0                          | 17,2             | 0,6         | 0,2      | 100,0 | 3 024                  |
| 25-29                                                          | 81,8                          | 17,7             | 0,5         | 0,1      | 100,0 | 3 302                  |
| 30-34                                                          | 77,7                          | 19,9             | 2,2         | 0,2      | 100,0 | 2 539                  |
| 35-39                                                          | 76,9                          | 15,0             | 8,1         | 0,0      | 100,0 | 1 504                  |
| 40-44                                                          | 72,2                          | 11,6             | 16,2        | 0,0      | 100,0 | 628                    |
| 45-49                                                          | 64,7                          | 8,0              | 27,3        | 0,0      | 100,0 | 78                     |
| Ensemble                                                       | 79,7                          | 17,5             | 2,7         | 0,2      | 100,0 | 12 641                 |

**Tableau 6.6 Taux de fécondité désirée**

Indice Synthétique de Fécondité Désirée (ISFD) et Indice Synthétique de Fécondité (ISF) pour les trois années ayant précédé l'enquête, selon certaines caractéristiques sociodémographiques, EDS Continue Sénégal 2017

| Caractéristique sociodémographique       | Taux de fécondité désiré | Taux de fécondité |
|------------------------------------------|--------------------------|-------------------|
| <b>Résidence</b>                         |                          |                   |
| Urbain                                   | 3,0                      | 3,4               |
| Rural                                    | 5,1                      | 5,9               |
| <b>Région</b>                            |                          |                   |
| Dakar                                    | 2,7                      | 3,0               |
| Ziguinchor                               | 4,1                      | 4,6               |
| Diourbel                                 | 5,1                      | 5,8               |
| Saint-Louis                              | 4,3                      | 4,7               |
| Tambacounda                              | 5,4                      | 5,8               |
| Kaolack                                  | 4,3                      | 5,2               |
| Thiès                                    | 3,7                      | 4,6               |
| Louga                                    | 4,1                      | 5,1               |
| Fatick                                   | 4,0                      | 5,2               |
| Kolda                                    | 4,9                      | 5,5               |
| Matam                                    | 4,7                      | 5,3               |
| Kaffrine                                 | 5,6                      | 6,2               |
| Kédougou                                 | 6,1                      | 6,4               |
| Sédhiou                                  | 5,8                      | 6,4               |
| <b>Niveau d'instruction</b>              |                          |                   |
| Aucun                                    | 5,0                      | 5,7               |
| Primaire                                 | 3,8                      | 4,2               |
| Moyen/secondaire ou plus                 | 2,9                      | 3,2               |
| <b>Quintiles de bien-être économique</b> |                          |                   |
| Le plus bas                              | 5,9                      | 6,7               |
| Second                                   | 5,0                      | 5,9               |
| Moyen                                    | 4,3                      | 5,0               |
| Quatrième                                | 3,1                      | 3,6               |
| Le plus élevé                            | 2,7                      | 3,0               |
| Ensemble                                 | 4,0                      | 4,6               |

Note : Les taux sont basés sur les naissances des femmes de 15-49 ans durant la période 1-36 mois précédant l'enquête. L'ISF est le même que celui présenté au Tableau 5.1.



## Résultats clés

- **Utilisation de la contraception** : parmi les femmes de 15-49 ans en union, 28 % utilisaient, au moment de l'enquête, une méthode contraceptive : 26 % une méthode moderne et 2 % une méthode traditionnelle.
- **Méthode moderne utilisée** : les méthodes modernes les plus utilisées par les femmes en union sont les injectables (10 %) et les implants (8 %).
- **Tendance** : La prévalence de la contraception moderne a augmenté de manière continue pendant les dernières années, passant de 16 % en 2012-2013 à 26 % en 2017. Dans la même période, l'utilisation des implants est passée de 3 % à 8 %.
- **Discontinuation contraceptive** : Parmi les épisodes contraceptifs commencés dans les cinq années précédant l'enquête, 34 % ont été discontinués dans les 12 mois. La pilule est la méthode qui connaît le taux de discontinuation le plus élevé (48 %) et, dans un tiers des cas (33 %), la raison de la discontinuation la plus fréquemment citée est le souhait de tomber enceinte.
- **Besoins non satisfaits en matière de PF** : Plus d'une femme de 15-49 ans actuellement en union sur cinq (22 %) a des besoins non satisfaits en matière de planification familiale.
- **Demande en PF satisfaite** : Parmi les femmes en union, 28 % de la demande en planification familiale est satisfaite.

Les couples peuvent utiliser des méthodes contraceptives pour limiter ou espacer le nombre d'enfants. Ce chapitre présente les résultats sur l'utilisation et les sources d'approvisionnement des méthodes contraceptives, le choix informé des méthodes, les taux et les raisons de discontinuation contraceptive. En outre, il présente l'estimation de la demande potentielle en planification familiale ainsi que les résultats concernant le contact des non utilisatrices de la contraception avec des prestataires de planification familiale.

## 7.1 CONNAISSANCE ET UTILISATION DE LA CONTRACEPTION

Le **Tableau 7.1** présente les pourcentages de femmes et d'hommes qui ont déclaré avoir entendu parler d'au moins une méthode contraceptive. Il montre que la connaissance des méthodes contraceptives est généralisée au Sénégal. Au moins neuf Sénégalais sur dix ont déclaré connaître au moins une méthode contraceptive (95 % des femmes et 94 % des hommes).

Parmi les méthodes modernes, on constate que la pilule (89 % chez les femmes et 81 % chez les hommes), les injectables (88 % chez les femmes et 78 % chez les hommes) et le condom masculin (86 % chez les femmes et 92 % chez les hommes) sont les méthodes les plus connues.

En moyenne, les femmes de 15-49 ans actuellement en union connaissent 8,2 méthodes contre 7,0 chez les hommes en union du même groupe d'âges.

En outre, on peut voir au **Tableau 7.2** que la connaissance des méthodes contraceptives est homogène puisque quel que soit le sous-groupe de population, au moins 96 % des femmes et des hommes ont déclaré connaître au moins une méthode. Il faut cependant mentionner que dans les régions de Tambacounda et de Kédougou, les pourcentages de femmes qui connaissent au moins une méthode sont plus faibles (79 % dans les deux cas).

### Prévalence de la contraception

Pourcentage de femmes qui utilisent une méthode contraceptive

**Échantillon :** Toutes les femmes de 15-49 ans, actuellement en union et les femmes de 15-49 ans non en union et sexuellement actives

Au Sénégal, 20 % des femmes âgées de 15-49 ans utilisent actuellement une méthode contraceptive, en majorité une méthode moderne (19 %). L'utilisation de la contraception moderne chez les femmes âgées de 15-49 ans augmente avec l'âge de la femme pour atteindre son niveau le plus élevé dans le groupe d'âges 35-39 ans (32 %). À partir de 40 ans, on note une baisse de l'utilisation de la contraception qui passe, pour les méthodes modernes, à 29 % chez les femmes âgées de 40-44 ans et à 21 % chez les femmes du groupe d'âge 45-49 ans.

Chez les femmes actuellement en union de la même tranche d'âge, 28 % utilisent une méthode contraceptive dont 26 % une méthode moderne. La prévalence selon l'âge suit la même tendance que celle observée dans l'ensemble des femmes : une augmentation avec l'âge jusqu'à 35-39 ans où le pourcentage d'utilisatrices est le plus élevé (34 %), puis une diminution (23 % à 45-49 ans) (**Tableau 7.3**).

Parmi les femmes qui ne sont pas en union et sexuellement actives, le pourcentage de celles qui utilisent une méthode de contraception est plus élevée que parmi les femmes en union (56 % contre 28 %). Ces femmes utilisent, en majorité, une méthode moderne (46 %).

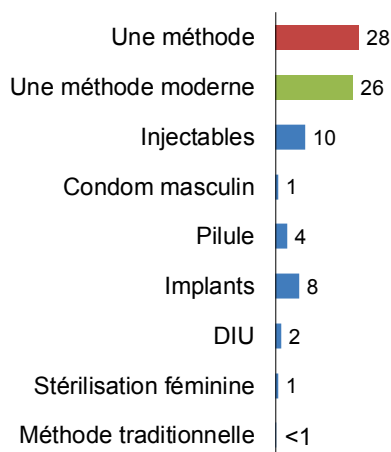
### Méthodes modernes

Comprennent la stérilisation masculine et féminine, les injectables, le dispositif intra-utérin (DIU), les pilules contraceptives, les implants, le condom masculin et le condom féminin, la méthode des jours fixes (MJF), la méthode de l'Allaitement Maternel et de l'Aménorrhée (MAMA) et la pilule du lendemain.

Parmi les méthodes contraceptives modernes utilisées par les femmes en union, les injectables et les implants sont les méthodes les plus utilisées (respectivement 10 % et 8 %) contrairement aux condoms féminins et aux pilules du lendemain qui ne sont pratiquement pas utilisés (**Tableau 7.4.1** et **Graphique 7.1**).

### Graphique 7.1 Utilisation contraceptive

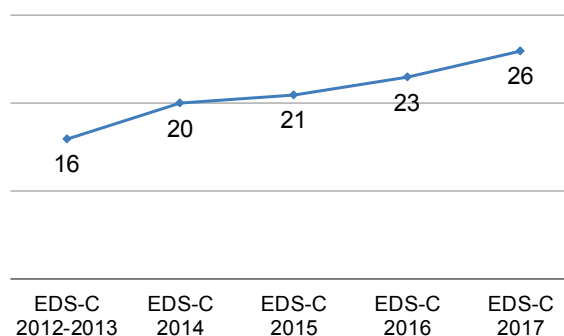
Pourcentage de femmes de 15-49 ans actuellement en union qui utilisent une méthode contraceptive



**Tendances :** La comparaison avec les résultats des enquêtes précédentes montre que la prévalence contraceptive moderne parmi les femmes en union continue d'augmenter. En effet, de 16 % en 2012-2013, la prévalence est passée à 21 % en 2015 pour atteindre 26 % en 2017 (**Graphique 7.2**).

### Graphique 7.2 Tendances de l'utilisation contraceptive

Pourcentage de femmes actuellement en union qui utilisent une méthode de contraception moderne



#### Variations par caractéristique

- Les résultats de l'enquête montrent que l'utilisation de la contraception moderne par les femmes en union est plus élevée en milieu urbain (37 %) qu'en milieu rural (19 %) (**Tableau 7.4.1**).
- L'utilisation de la contraception moderne varie selon la région de résidence. La prévalence contraceptive la plus élevée est enregistrée dans la région de Dakar (42 %), suivie des régions de Thiès (34 %), Fatick (27 %), Ziguinchor (27 %) et Saint-Louis (25 %). Les prévalences les plus faibles sont enregistrées dans les régions de Matam (10 %), Kédougou (11 %), Tambacounda (13 %) et Diourbel (15 %).
- La pratique contraceptive augmente avec le quintile de bien-être économique. La prévalence passe de 16 % dans le quintile le plus bas à 36 % dans le quintile le plus élevé. Elle augmente aussi avec le niveau d'instruction : de 22 % chez les femmes sans aucun niveau à 32 % chez celles ayant le niveau moyen/secondaire ou plus (**Tableau 7.4.1**).
- Parmi les femmes non en union sexuellement actives, on constate que la prévalence contraceptive moderne ne varie que très peu entre les milieux de résidence (45 % en urbain contre 48 % en rural) (**Tableau 7.4.2**).

## 7.2 CONNAISSANCE DE LA PÉRIODE DE FERTILITÉ

Pour être efficaces, certaines méthodes nécessitent, au préalable, une bonne connaissance du cycle menstruel. Pour évaluer cette connaissance, on a demandé à toutes les femmes si elles pensaient qu'au cours du cycle menstruel, il y avait une période pendant laquelle une femme avait plus de chances de tomber enceinte. Les résultats sont présentés au **Tableau 7.5** pour les utilisatrices de la méthode du rythme. Parmi ces utilisatrices, 58 % peuvent être considérées comme ayant une bonne connaissance du cycle menstruel. Le **Tableau 7.6** présente, parmi toutes les femmes de 15-49 ans, les pourcentages de celles qui savent situer correctement la période de fertilité, en fonction de l'âge. Globalement, environ une femme sur cinq (19 %) sait situer correctement la période du cycle menstruel où elle a le plus de chances de tomber enceinte. Les variations selon l'âge sont assez irrégulières et on ne note pas de tendance. C'est dans le groupe d'âges 30-34 ans que le pourcentage de femmes qui ont une bonne connaissance du cycle menstruel est le plus élevé (24 % contre 11 % à 15-19 ans) (**Tableau 7.6**).

## 7.3 SOURCE D'APPROVISIONNEMENT DES METHODES MODERNES

### Source d'approvisionnement des méthodes modernes

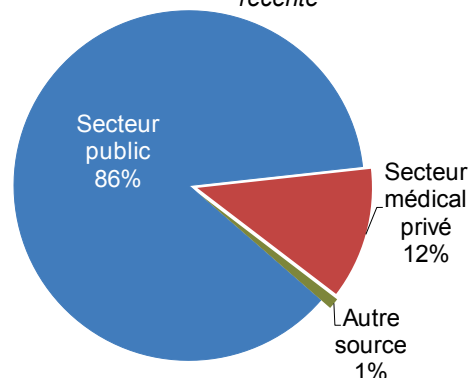
Endroit où la méthode moderne actuellement utilisée a été obtenue la dernière fois.

**Échantillon :** Femmes de 15-49 ans utilisant actuellement une méthode moderne de contraception.

Au Sénégal, la principale source d’approvisionnement des utilisatrices de méthodes contraceptives modernes est le secteur public (86 %) pour toutes les méthodes. Dans ce secteur, ce sont les postes de santé qui jouent le rôle le plus important (61%). Au cours des cinq dernières années, ce pourcentage a augmenté, passant de 37% en 2010-2011 à 61% en 2017. Les méthodes comme les implants, les injectables et le DIU s’obtiennent dans plus de 93 % des cas dans le secteur public, Concernant, la pilule, le pourcentage est un peu plus faible (76 %). Le condom masculin, par contre, est essentiellement distribué par le secteur médical privé (80 %), en grande majorité dans les pharmacies (78 %) (**Tableau 7.7**). Parmi les femmes utilisatrices, environ 61 % se sont approvisionnées au niveau des postes de santé et 13 % par le biais des centres de santé. Ces résultats corroborent ceux obtenus en 2016. Le pourcentage des femmes de 15-49 ans qui s’approvisionnent dans le secteur privé médical est de 12 % (**Graphique 7.3**).

**Graphique 7.3 Source d’approvisionnement des méthodes modernes de contraception**

Répartition (en %) des utilisatrices actuelles de méthodes modernes selon la source d’approvisionnement la plus récente



Note : À cause de problèmes d'arrondis, les pourcentages peuvent ne pas évaluer 100 %.

## 7.4 CHOIX INFORMÉ

### Choix informé

Un choix informé signifie qu’au moment où la femme a commencé l’épisode actuel d’utilisation de la méthode, elle a été informée sur les effets secondaires de la méthode, sur ce qu’il fallait faire en cas d’effets secondaires et sur d’autres méthodes qu’elle pourrait utiliser.

**Échantillon :** Femmes de 15-49 ans qui utilisent actuellement certaines méthodes modernes de contraception et dont le dernier épisode d’utilisation a commencé dans les cinq années avant l’enquête.

Les résultats de l’enquête montrent que parmi les utilisatrices actuelles de méthodes modernes âgées de 15-49 ans, dont la dernière période d’utilisation a commencé au cours des cinq années ayant précédé l’enquête, 85 % ont été informées sur les possibles effets secondaires ou les problèmes liés à l’utilisation de la méthode. Le pourcentage d’utilisatrices ayant été informées de ce qu’il fallait faire en cas d’effets secondaires est également élevé (82 %) de même que celui des utilisatrices informées, par un agent de santé ou un agent en PF de l’existence, d’autres méthodes qu’elles pourraient utiliser (88 %). Globalement, les femmes utilisatrices actuelles de méthodes modernes qui ont reçu les trois informations représentent 77 % (**Tableau 7.8**).

## 7.5 DISCONTINUATION DES MÉTHODES CONTRACEPTIVES

### Taux de discontinuation contraceptive

Pourcentage d’épisodes contraceptifs discontinués au cours des 12 mois

**Échantillon :** Épisodes d’utilisation contraceptive des cinq années avant l’enquête des femmes actuellement âgées de 15-49 ans (une femme a pu avoir plus d’un épisode).



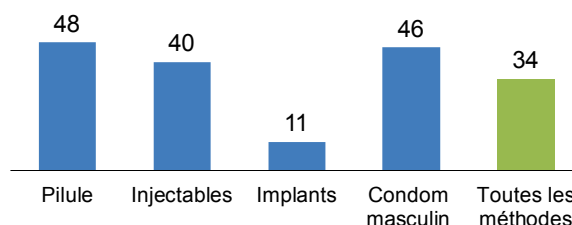
Environ un tiers des femmes (34 %) qui ont commencé à utiliser une méthode contraceptive dans les cinq années avant l'enquête ont abandonné la méthode dans les 12 mois (**Tableaux 7.9**). Les taux de discontinuation sont plus élevés pour la pilule (48 %) et les injectables (40 %) que pour les implants (11 %) (**Graphique 7.4**).

Dans l'ensemble, les raisons de discontinuation d'une méthode les plus fréquemment avancées sont le souhait de vouloir tomber enceinte (33 %) et les soucis pour la santé/effets secondaires (29 %) (**Tableau 7.10**).

## 7.6 DEMANDE EN PLANIFICATION FAMILIALE

### Graphique 7.4 Taux de discontinuation des méthodes contraceptives

Pourcentage d'épisodes contraceptifs discontinués au cours des 12 mois, parmi les femmes de 15-49 ans



Note: La valeur entre parenthèses est basée sur 25-49 cas non pondérés.

#### Besoins non satisfaits en matière de planification familiale

Proportion de femmes qui (1) ne sont pas enceintes et ni en aménorrhée post-partum et qui sont considérées comme étant fécondes et qui veulent retarder la venue du prochain enfant de deux années ou plus ou qui ne veulent plus d'enfant mais qui n'utilisent pas de méthode contraceptive, ou (2) dont la grossesse actuelle a été mal planifiée ou est non souhaitée, ou (3) qui sont en aménorrhée post-partum et dont la dernière naissance des deux dernières années était mal planifiée ou non souhaitée.

**Échantillon :** Toutes les femmes de 15-49 ans, les femmes de 15-49 ans actuellement en union et les femmes de 15-49 ans non en union et sexuellement actives

**Demande pour la planification familiale :**

Besoins non satisfaits pour la planification familiale + utilisation actuelle de la contraception (n'importe quelle méthode)

**Proportion de demande satisfaite :**

$$\frac{\text{Utilisation actuelle de la contraception (n'importe quelle méthode)}}{\text{Besoins non satisfaits + utilisation actuelle de la contraception (n'importe quelle méthode)}}$$

**Proportion de demande satisfaite par les méthodes modernes :**

$$\frac{\text{Utilisation actuelle de la contraception (n'importe quelle méthode moderne)}}{\text{Besoins non satisfaits + utilisation actuelle de la contraception (n'importe quelle méthode)}}$$

La définition des besoins non satisfaits en matière de planification familiale a été révisée pour permettre des comparaisons dans le temps et entre les enquêtes. Les tendances des estimations des besoins non satisfaits présentés ici ont été recalculées en utilisant la définition révisée et elles peuvent donc être légèrement différentes des valeurs présentées dans les rapports précédents.

Environ 22 % des femmes âgées de 15-49 ans, actuellement en union, ont des besoins non satisfaits en matière de planification familiale dont 16 % pour espacer les naissances et 6 % pour les limiter mais ces femmes n'utilisent pas la contraception (**Tableau 7.11.1** et **Graphique 7.5**). Près de trois femmes en union sur dix (28 %) ont des besoins satisfaits en matière de planification familiale c'est-à-dire qu'elles utilisent la contraception. Par conséquent, la demande totale en matière de planification familiale s'élève à 50 % et plus de la moitié de cette demande (53 %) est satisfaite par des méthodes modernes.

Parmi toutes les femmes de 15-49 ans, 15 % ont des besoins non satisfaits, orientés principalement vers l'espacement (11 %) (**Tableau 7.11.2**).

Parmi les femmes non en union sexuellement actives, le pourcentage ayant des besoins non satisfaits est plus élevé (38 %). Près de six sur dix utilisent la contraception (56 %) et, par conséquent, la demande totale s'élève à 94 %. Dans cette catégorie de femmes, 60 % de la demande sont satisfaites et, dans près de la moitié des cas, par des méthodes modernes (49 %) (**Tableau 7.11.2**).

**Tendances :** La demande totale en planification a connu une légère augmentation entre 2012 et 2017, passant de 47 % à 50 %. Dans la même période, le pourcentage de besoins non satisfaits a diminué passant de 29 % à 22 % et le pourcentage de demande satisfaite par des méthodes modernes a augmenté de manière importante, passant de 34 % en 2012-2013 à 53 % en 2017.

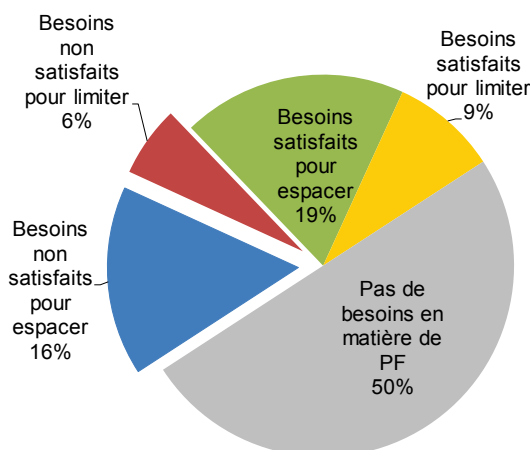
La demande en planification familiale reste très disparate selon certaines caractéristiques sociodémographiques.

### Variations par caractéristique

- Le **Tableau 7.11.2** montre que la demande totale en planification familiale et le pourcentage de demande satisfaite varient selon l'âge des femmes en union. De 33 % chez les femmes à 15-19 ans, la demande totale en planification passe à 56 % à 35-39 ans, puis diminue pour concerner 46 % des femmes de 45-49 ans. Le pourcentage de demande satisfaite est plus faible chez les femmes en union de 15-19 ans (27 %) que chez celles de 35-39 ans (62 %).

### Graphique 7.5 Demande en matière de planification familiale

Répartition (en %) des femmes de 15-49 ans actuellement en union selon les besoins en matière de planification familiale

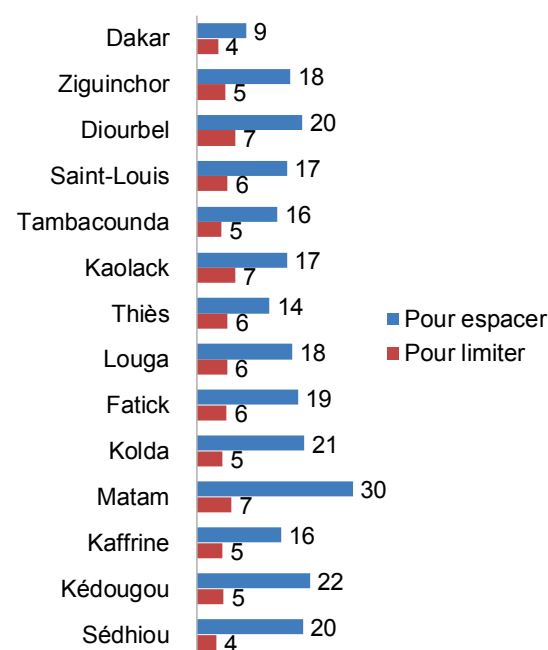


Note : À cause de problèmes d'arrondis, les pourcentages peuvent ne pas égaier 100 %.

- La proportion de femmes actuellement en union et dont les besoins en planification familiale ne sont pas satisfaits est plus élevée en milieu rural qu'en milieu urbain (26 % contre 16 %).
- Les résultats selon le niveau d'instruction montrent que les besoins non satisfaits sont plus élevés chez les femmes en union non instruites que parmi celles qui ont un niveau moyen/secondaire ou plus (24 % contre 20 %).
- Le pourcentage de femmes ayant des besoins non satisfaits en planification familiale varie d'un maximum de plus de 37 % dans la région de Matam à un minimum de 13 % dans celle de Dakar. Quelle que soit la région, les besoins non satisfaits sont essentiellement orientés vers l'espacement. Par exemple, dans la région de Matam où les besoins non satisfaits sont évalués à 37 %, 30 % sont des besoins non satisfaits pour espacer les naissances et seulement 7 % pour les limiter. De même, dans la région de Dakar, la proportion de femmes ayant des besoins non satisfaits pour espacer les naissances est deux fois plus élevée que celle des femmes ayant des besoins pour limiter (Graphique 7.6).

### Graphique 7.6 Besoins non satisfaits en matière de PF pour espacer et pour limiter

Pourcentages de femmes de 15-49 ans actuellement en union ayant des besoins non satisfaits en matière de PF par région



## 7.7 PRISE DE DÉCISION SUR LA PLANIFICATION FAMILIALE

Durant l'enquête, on a recueilli des informations sur la prise de décision en matière d'utilisation de la planification familiale auprès de deux catégories de femmes en union, à savoir celles qui utilisent actuellement la contraception et celles qui ne l'utilisent pas actuellement. Parmi les femmes utilisatrices actuelles de la planification familiale, la décision d'utiliser est le plus souvent prise par les deux conjoints (60 %) alors que dans 12 % des cas, elle a été prise par le mari/partenaire. En outre, 25 % des femmes ont pris seules la décision d'utiliser la contraception. Par conséquent, la femme est impliquée dans 85 % des cas dans la décision d'utiliser la planification des naissances (Tableau 7.12).

Par contre, on constate que dans certaines régions, le rôle de l'homme dans cette prise de décision est encore important : par exemple, dans la région de Matam, dans 31 % des cas, c'est principalement le mari/partenaire qui prend la décision. Il en est de même dans les régions de Diourbel (19 %), Fatick (19 %) et Kaolack (17 %).

Parmi les femmes en union qui n'utilisent pas actuellement la planification, la décision est uniquement prise par la femme dans 57 % des cas. Dans 22 % des cas, la décision est prise en commun et dans 16 % des cas, c'est principalement l'homme qui décide de ne pas utiliser la contraception. La tendance est la même pour toutes les régions où dans plus de 50 % des cas, c'est la femme qui a pris seule la décision, sauf à Kaolack, où, dans 44 % des cas, la décision de ne pas utiliser est une décision conjointe et où seulement 29 % des femmes ont décidé seules, de ne pas utiliser la planification familiale.

### Utilisation future de la contraception

Aux femmes non utilisatrices, on a aussi posé une question sur leur intention d'utiliser, dans l'avenir, la contraception.

Plus de la moitié des femmes qui n'utilisent pas actuellement de contraception n'ont pas l'intention d'utiliser une méthode contraceptive dans le futur (58 %) tandis qu'à l'opposé, 33 % ont l'intention d'en utiliser une ultérieurement. Le pourcentage de femmes qui ont déclaré avoir l'intention d'utiliser, dans l'avenir, la contraception augmente jusqu'à la parité 2 (37 %) puis diminue légèrement à partir de la parité 3 (**Tableau 7.13**).

## 7.8 EXPOSITION AUX MESSAGES SUR LA PLANIFICATION FAMILIALE

Le **Tableau 7.14** fournit des informations concernant l'exposition des femmes et des hommes aux messages sur la planification familiale véhiculés par certains médias (radio, télévision et magazine/journal) ou par téléphone portable.

Au Sénégal, les messages de sensibilisation sur la planification familiale passent principalement par la radio et la télévision. Les messages sur la planification familiale ont été entendus à la radio par 51 % des femmes et 55 % des hommes de 15-49 ans suivie de la télévision (51 % des femmes et 45 % des hommes de 15-49 ans). L'exposition aux messages par le biais des journaux/magazines et du téléphone portable est très faible.

Dans l'ensemble, 36 % des femmes et 40 % des hommes de 15-49 ans n'ont ni vu, ni entendu des messages sur la planification familiale, quel que soit le moyen de diffusion.

### Variation selon certaines caractéristiques

- Dans certaines régions, on remarque que les messages de sensibilisation sur la planification familiale n'ont pas été reçus, cela quel que soit le moyen de communication C'est le cas de Tambacounda où 77 % des femmes et 84 % des hommes n'ont été exposés à aucun message sur la PF et de Kédougou où ces pourcentages sont respectivement de 85 % et 87 %.
- Les pourcentages d'hommes et de femmes qui n'ont reçu aucun message sur la planification familiale par le biais des quatre médias sont pratiquement deux fois plus élevés en milieu rural (48 % chez les femmes et 56 % chez les hommes) qu'en milieu urbain (24 % chez les femmes et 27 % chez les hommes).
- L'exposition aux messages sur la planification familiale varie selon le niveau de bien-être économique. Les proportions de femmes et d'hommes qui n'ont reçu aucun message par le biais des quatre médias diminuent du quintile le plus bas au plus élevé, passant chez les femmes de 59 % à 19 % et chez les hommes de 63 % à 16 %.
- Parmi les femmes sans aucun niveau d'instruction, 44 % n'ont reçu aucun message sur la planification familiale par le biais des quatre médias contre 32 % parmi celles ayant le niveau primaire et 27 % parmi celles ayant le niveau secondaire ou supérieur. Chez les hommes, les proportions sont respectivement de 49 %, 41 % et 32 %.

## 7.9 CONTACT DES NON UTILISATRICES DE LA CONTRACEPTION AVEC DES PRESTATAIRES DE PLANIFICATION FAMILIALE

### Contact des non utilisatrices de la contraception avec des prestataires de planification familiale

Les enquêtées ayant discuté de planification familiale au cours des 12 mois avant l'enquête avec un agent de terrain ou durant une visite dans un établissement de santé.

**Échantillon** : Femmes de 15-49 ans qui n'utilisent pas actuellement de méthode contraceptive

Au cours de l'enquête, on a cherché à savoir si les non utilisatrices de contraception avaient au moins discuté de la planification familiale avec un agent de terrain ou dans un établissement de santé, au cours des 12 derniers mois ayant précédé l'enquête. Le **Tableau 7.15** et le **Graphique 7.7** présentent les résultats.

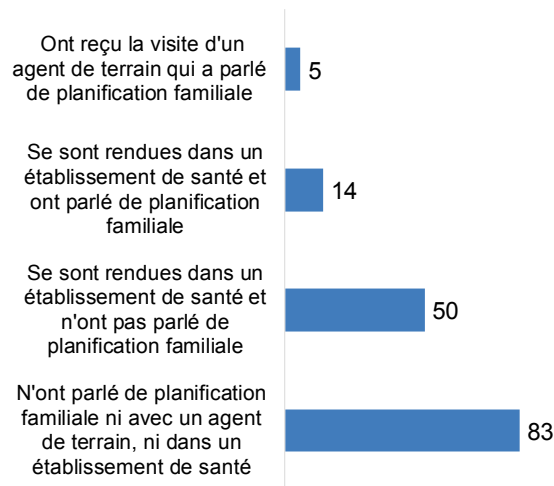
La majorité des femmes (83 %) non utilisatrices de la contraception n'ont parlé de planification familiale ni avec un agent de terrain, ni dans un établissement de santé.

### Variations par caractéristique

- La proportion de femmes non utilisatrices n'ayant pas discuté de planification familiale dans un établissement sanitaire ou avec un agent de terrain est plus élevée chez les femmes de 15-19 ans (96 % contre 71 % chez les femmes de 30-34 ans). C'est dans le groupe d'âges 30-34 ans que le pourcentage de femmes qui se tient informées sur la planification familiale est le plus élevé puisque 9 % en ont parlé à un agent de santé et 24 % dans un établissement de santé.
- La proportion de femmes non utilisatrices de la contraception ayant discuté de planification familiale est plus élevée en milieu rural qu'en milieu urbain. En effet, seulement 2 % en milieu urbain ont discuté avec un agent de terrain et 11 % en ont parlé dans un établissement de santé tandis que ces pourcentages sont respectivement de 8 % et de 16 % en milieu rural.
- Le pourcentage de femmes ayant parlé de la planification avec un agent de terrain ou dans un établissement de santé diminue avec le niveau d'instruction, variant de 79 % parmi celles n'ayant aucun niveau d'instruction à 83 % parmi celles ayant le niveau primaire et à 91 % parmi celles ayant le niveau moyen/secondaire ou plus (**Tableau 7.15**).

### Graphique 7.7 Contact des non utilisatrices avec les prestataires

Parmi les femmes de 15-49 ans non utilisatrices de la contraception, pourcentage qui, au cours des 12 derniers mois :



### LISTE DES TABLEAUX

Pour plus d'information sur la planification familiale, consulter les tableaux suivants :

- Tableau 7.1** Connaissances des méthodes contraceptives
- Tableau 7.2** Connaissances des méthodes contraceptives selon certaines caractéristiques sociodémographiques
- Tableau 7.3** Utilisation actuelle de la contraception
- Tableau 7.4.1** Utilisation de la contraception selon certaines caractéristiques sociodémographiques
- Tableau 7.4.2** Utilisation actuelle de la contraception par les femmes non en union sexuellement actives selon certaines caractéristiques sociodémographiques
- Tableau 7.5** Connaissance de la période fertilité
- Tableau 7.6** Connaissance de la période fertilité par âge
- Tableau 7.7** Sources d'approvisionnement des méthodes modernes de contraception
- Tableau 7.8** Choix informé de la méthode contraceptive
- Tableau 7.9** Taux de discontinuation des méthodes contraceptives sur 12 mois
- Tableau 7.10** Raison de la discontinuation des méthodes contraceptives
- Tableau 7.11.1** Besoins et demande en matière de planification familiale parmi les femmes actuellement en union

- **Tableau 7.11.2 Besoins et demande en matière de planification familiale de l'ensemble des femmes et des femmes non en union sexuellement actives**
- **Tableau 7.12 Prise de décision concernant la planification familiale**
- **Tableau 7.13 Utilisation future de la contraception**
- **Tableau 7.14 Exposition aux messages sur la planification familiale**
- **Tableau 7.15 Contact des non utilisatrices de la contraception avec des prestataires de planification familiale**

**Tableau 7.1 Connaissance des méthodes contraceptives**

Pourcentage de tous les enquêtés de 15-49 ans, pourcentage d'enquêtés de 15-49 ans actuellement en union et pourcentage d'enquêtés de 15-49 ans qui ne sont pas en union et qui sont sexuellement actifs qui ont entendu parler d'une méthode contraceptive, selon la méthode, EDS Continue Sénégal 2017

| Méthode                                                        | Femme               |                              |                                                       | Homme               |                              |                                                       |
|----------------------------------------------------------------|---------------------|------------------------------|-------------------------------------------------------|---------------------|------------------------------|-------------------------------------------------------|
|                                                                | Ensemble des femmes | Femmes actuellement en union | Femmes non en union sexuellement actives <sup>1</sup> | Ensemble des hommes | Hommes actuellement en union | Hommes non en union sexuellement actives <sup>1</sup> |
| <b>N'importe quelle méthode</b>                                | 94,9                | 97,3                         | 97,3                                                  | 94,2                | 98,2                         | 98,7                                                  |
| <b>Une méthode moderne</b>                                     | 94,9                | 97,2                         | 97,3                                                  | 94,2                | 98,2                         | 98,7                                                  |
| Stérilisation féminine                                         | 66,4                | 73,6                         | 68,8                                                  | 33,7                | 42,0                         | 34,8                                                  |
| Stérilisation masculine                                        | 8,8                 | 9,0                          | 16,8                                                  | 11,4                | 13,3                         | 17,4                                                  |
| Pilule                                                         | 88,8                | 93,4                         | 92,9                                                  | 81,1                | 91,2                         | 88,5                                                  |
| DIU                                                            | 57,3                | 66,2                         | 66,9                                                  | 19,1                | 26,6                         | 21,3                                                  |
| Injectables                                                    | 88,4                | 94,4                         | 93,2                                                  | 78,4                | 90,8                         | 87,2                                                  |
| Implants                                                       | 85,4                | 92,7                         | 91,9                                                  | 57,3                | 79,7                         | 68,5                                                  |
| Condom masculin                                                | 85,6                | 88,2                         | 96,5                                                  | 91,9                | 95,3                         | 98,7                                                  |
| Condom féminin                                                 | 49,8                | 51,9                         | 68,9                                                  | 52,8                | 61,2                         | 69,3                                                  |
| Pilule du lendemain                                            | 27,5                | 26,2                         | 40,4                                                  | 28,9                | 32,5                         | 40,3                                                  |
| Méthode des jours fixes (MJF)                                  | 30,0                | 38,1                         | 21,1                                                  | 12,4                | 16,5                         | 17,1                                                  |
| Méthode de l'Allaitement Maternel et de l'Aménorrhée (MAMA)    | 46,6                | 53,3                         | 42,8                                                  | 22,7                | 31,1                         | 15,6                                                  |
| Autre méthode moderne                                          | 0,4                 | 0,5                          | 0,0                                                   | 0,2                 | 0,2                          | 1,1                                                   |
| Une méthode traditionnelle                                     | 64,7                | 71,2                         | 80,9                                                  | 51,1                | 68,8                         | 69,4                                                  |
| Nombre moyen de méthodes connues par les enquêtés de 15-49 ans | 7,5                 | 8,2                          | 8,4                                                   | 5,7                 | 7,0                          | 6,8                                                   |
| Effectif d'enquêtés                                            | 16 787              | 10 895                       | 130                                                   | 6 290               | 2 356                        | 227                                                   |
| Nombre moyen de méthodes connues par les enquêtés de 15-59 ans | na                  | na                           | na                                                    | 5,9                 | 7,1                          | 6,8                                                   |
| Effectif d'enquêtés                                            | na                  | na                           | na                                                    | 6 977               | 3 008                        | 229                                                   |

na = non applicable

<sup>1</sup> Sexuellement actif signifie que la personne a eu ses derniers rapports sexuels dans les 30 jours qui ont précédé l'enquête.

**Tableau 7.2 Connaissance des méthodes contraceptives selon certaines caractéristiques sociodémographiques**

Pourcentage de femmes et d'hommes de 15-49 ans, actuellement en union, qui ont entendu parler d'au moins une méthode contraceptive et pourcentage ayant entendu parler d'au moins une méthode moderne, selon certaines caractéristiques sociodémographiques, EDS Continue Sénégal 2017

| Caractéristique sociodémographique       | Femme                            |                                                       |          | Homme                            |                                                       |          |
|------------------------------------------|----------------------------------|-------------------------------------------------------|----------|----------------------------------|-------------------------------------------------------|----------|
|                                          | Ont entendu parler d'une méthode | Ont entendu parler d'une méthode moderne <sup>1</sup> | Effectif | Ont entendu parler d'une méthode | Ont entendu parler d'une méthode moderne <sup>1</sup> | Effectif |
| <b>Groupe d'âges</b>                     |                                  |                                                       |          |                                  |                                                       |          |
| 15-19                                    | 89,1                             | 88,9                                                  | 867      | *                                | *                                                     | 10       |
| 20-24                                    | 96,5                             | 96,4                                                  | 1 703    | 95,4                             | 95,4                                                  | 88       |
| 25-29                                    | 98,6                             | 98,5                                                  | 2 125    | 96,9                             | 96,9                                                  | 270      |
| 30-34                                    | 98,1                             | 98,1                                                  | 2 170    | 98,3                             | 98,3                                                  | 508      |
| 35-39                                    | 98,4                             | 98,2                                                  | 1 658    | 98,6                             | 98,6                                                  | 596      |
| 40-44                                    | 97,7                             | 97,7                                                  | 1 403    | 98,6                             | 98,6                                                  | 433      |
| 45-49                                    | 98,7                             | 98,6                                                  | 967      | 99,1                             | 99,1                                                  | 451      |
| <b>Résidence</b>                         |                                  |                                                       |          |                                  |                                                       |          |
| Urbain                                   | 99,1                             | 99,1                                                  | 4 501    | 99,8                             | 99,8                                                  | 1 103    |
| Rural                                    | 96,0                             | 95,9                                                  | 6 394    | 96,9                             | 96,8                                                  | 1 253    |
| <b>Région</b>                            |                                  |                                                       |          |                                  |                                                       |          |
| Dakar                                    | 99,8                             | 99,8                                                  | 2 365    | 100,0                            | 100,0                                                 | 640      |
| Ziguinchor                               | 99,8                             | 99,8                                                  | 315      | 100,0                            | 100,0                                                 | 91       |
| Diourbel                                 | 97,5                             | 97,4                                                  | 1 416    | 99,3                             | 99,3                                                  | 206      |
| Saint-Louis                              | 98,4                             | 98,4                                                  | 704      | 99,2                             | 99,2                                                  | 147      |
| Tambacounda                              | 78,8                             | 78,4                                                  | 623      | 88,8                             | 88,8                                                  | 140      |
| Kaolack                                  | 98,3                             | 98,1                                                  | 735      | 100,0                            | 100,0                                                 | 135      |
| Thiès                                    | 99,1                             | 99,0                                                  | 1 401    | 99,0                             | 99,0                                                  | 313      |
| Louga                                    | 98,6                             | 98,6                                                  | 759      | 98,4                             | 98,4                                                  | 139      |
| Fatick                                   | 98,6                             | 98,4                                                  | 550      | 99,3                             | 99,3                                                  | 106      |
| Kolda                                    | 98,0                             | 97,8                                                  | 591      | 93,3                             | 93,3                                                  | 140      |
| Matam                                    | 96,3                             | 96,3                                                  | 431      | 98,6                             | 98,0                                                  | 84       |
| Kaffrine                                 | 98,0                             | 97,8                                                  | 556      | 95,1                             | 95,1                                                  | 112      |
| Kédougou                                 | 79,1                             | 79,1                                                  | 126      | 95,2                             | 95,2                                                  | 26       |
| Sédhiou                                  | 99,4                             | 99,4                                                  | 323      | 100,0                            | 100,0                                                 | 79       |
| <b>Niveau d'instruction</b>              |                                  |                                                       |          |                                  |                                                       |          |
| Aucun                                    | 96,1                             | 96,0                                                  | 6 559    | 97,2                             | 97,2                                                  | 1 208    |
| Primaire                                 | 98,9                             | 98,8                                                  | 2 497    | 98,9                             | 98,9                                                  | 633      |
| Moyen/secondaire ou plus                 | 99,3                             | 99,3                                                  | 1 838    | 99,9                             | 99,9                                                  | 515      |
| Manquant                                 | *                                | *                                                     | 0        | *                                | *                                                     | 0        |
| <b>Quintiles de bien-être économique</b> |                                  |                                                       |          |                                  |                                                       |          |
| Le plus bas                              | 93,5                             | 93,3                                                  | 2 278    | 94,0                             | 93,9                                                  | 516      |
| Second                                   | 96,0                             | 95,9                                                  | 2 217    | 98,2                             | 98,2                                                  | 419      |
| Moyen                                    | 98,6                             | 98,6                                                  | 2 226    | 99,4                             | 99,4                                                  | 460      |
| Quatrième                                | 99,3                             | 99,2                                                  | 2 056    | 99,9                             | 99,9                                                  | 487      |
| Le plus élevé                            | 99,4                             | 99,4                                                  | 2 118    | 100,0                            | 100,0                                                 | 474      |
| Ensemble 15-49                           | 97,3                             | 97,2                                                  | 10 895   | 98,2                             | 98,2                                                  | 2 356    |
| 50-59                                    | na                               | na                                                    | na       | 99,1                             | 99,0                                                  | 651      |
| Total 15-59                              | na                               | na                                                    | na       | 98,4                             | 98,4                                                  | 3 008    |

Note : Un astérisque indique qu'une valeur est basée sur moins de 25 cas non pondérées et qu'elle a été supprimée.  
na = Non applicable

<sup>1</sup> Stérilisation féminine, stérilisation masculine, pilule, DIU, injectables, implants, condom masculin, condom féminin, pilule du lendemain, méthode de l'Allaitement Maternel et de l'Aménorrhée (MAMA) et d'autres méthodes modernes.



**Tableau 7.3 Utilisation actuelle de la contraception selon l'âge**

Répartition (en %) de l'ensemble des femmes de 15-49 ans, des femmes de 15-49 ans actuellement en union et des femmes de 15-49 ans non en union et sexuellement actives, par méthode contraceptive actuellement utilisée et selon l'âge, EDS Continue Sénégal 2017

| Groupe d'âges                                         | Une méthode moderne      |                        |                     |        |       |             |          |                 |                |                       | Une méthode traditionnelle    |                               |                          |                            |        |         |                    |                            |        |        | Effectif de femmes |
|-------------------------------------------------------|--------------------------|------------------------|---------------------|--------|-------|-------------|----------|-----------------|----------------|-----------------------|-------------------------------|-------------------------------|--------------------------|----------------------------|--------|---------|--------------------|----------------------------|--------|--------|--------------------|
|                                                       | N'importe quelle méthode | Stérilisation féminine | Une méthode moderne | Pilule | DIU   | Injectables | Implants | Condom masculin | Condom féminin | Pilule de main tendue | Méthode des jours fixes (MJF) | Pilule de l'Aménorrhée (WAMA) | Autres méthodes modernes | Une méthode traditionnelle | Rythme | Retrait | Autre <sup>1</sup> | N'utilise pas actuellement | Total  |        |                    |
| TOUTES LES FEMMES                                     |                          |                        |                     |        |       |             |          |                 |                |                       |                               |                               |                          |                            |        |         |                    |                            |        |        |                    |
| Ensemble                                              | 19,9                     | 0,2                    | 18,9                | 2,9    | 1,5   | 7,1         | 5,9      | 1,1             | 0,0            | 0,0                   | 0,0                           | 0,0                           | 0,0                      | 0,0                        | 0,4    | 0,1     | 0,5                | 80,1                       | 100,0  | 16 787 |                    |
| FEMMES ACTUELLEMENT EN UNION                          |                          |                        |                     |        |       |             |          |                 |                |                       |                               |                               |                          |                            |        |         |                    |                            |        |        |                    |
| 15-19                                                 | 8,7                      | 0,0                    | 8,0                 | 0,4    | 0,1   | 4,9         | 2,7      | 0,0             | 0,0            | 0,0                   | 0,0                           | 0,0                           | 0,0                      | 0,0                        | 0,0    | 0,1     | 0,6                | 91,3                       | 100,0  | 867    |                    |
| 20-24                                                 | 20,1                     | 0,0                    | 18,9                | 3,1    | 0,9   | 8,5         | 5,9      | 0,4             | 0,0            | 0,0                   | 0,2                           | 0,0                           | 0,0                      | 0,7                        | 0,1    | 0,5     | 79,9               | 100,0                      | 1 703  |        |                    |
| 25-29                                                 | 28,2                     | 0,0                    | 27,2                | 5,2    | 0,8   | 12,7        | 7,7      | 0,8             | 0,0            | 0,0                   | 0,1                           | 0,0                           | 0,0                      | 1,0                        | 0,1    | 0,2     | 0,7                | 71,8                       | 100,0  | 2 125  |                    |
| 30-34                                                 | 33,2                     | 0,0                    | 31,8                | 5,0    | 2,7   | 13,6        | 9,3      | 1,0             | 0,0            | 0,0                   | 0,1                           | 0,1                           | 0,0                      | 1,4                        | 0,5    | 0,2     | 0,7                | 66,8                       | 100,0  | 2 170  |                    |
| 35-39                                                 | 34,6                     | 0,9                    | 33,6                | 6,3    | 3,3   | 11,4        | 10,9     | 0,5             | 0,0            | 0,0                   | 0,2                           | 0,1                           | 0,0                      | 1,0                        | 0,2    | 0,0     | 0,8                | 65,4                       | 100,0  | 1 658  |                    |
| 40-44                                                 | 33,5                     | 1,4                    | 30,6                | 5,1    | 3,9   | 10,1        | 9,3      | 0,7             | 0,0            | 0,0                   | 0,1                           | 0,0                           | 0,1                      | 2,9                        | 1,1    | 0,4     | 1,4                | 66,5                       | 100,0  | 1 403  |                    |
| 45-49                                                 | 25,0                     | 0,6                    | 22,7                | 3,3    | 4,1   | 5,7         | 7,9      | 0,9             | 0,0            | 0,0                   | 0,2                           | 0,0                           | 0,0                      | 2,3                        | 1,1    | 0,4     | 0,8                | 75,0                       | 100,0  | 967    |                    |
| Ensemble                                              | 27,8                     | 0,4                    | 26,3                | 4,4    | 2,2   | 10,4        | 8,0      | 0,7             | 0,0            | 0,0                   | 0,1                           | 0,1                           | 0,0                      | 1,4                        | 0,5    | 0,2     | 0,8                | 72,2                       | 100,0  | 10 895 |                    |
| FEMMES NON EN UNION SEXUELLEMENT ACTIVES <sup>1</sup> |                          |                        |                     |        |       |             |          |                 |                |                       |                               |                               |                          |                            |        |         |                    |                            |        |        |                    |
| 15-19                                                 | (23,6)                   | (0,0)                  | (23,6)              | (0,0)  | (0,0) | (0,0)       | (0,0)    | (9,8)           | (13,8)         | (0,0)                 | (0,0)                         | (0,0)                         | (0,0)                    | (0,0)                      | (0,0)  | (0,0)   | (0,0)              | (0,0)                      | (76,4) | 100,0  |                    |
| 20-24                                                 | (55,2)                   | (0,0)                  | (48,3)              | (0,0)  | (0,0) | (0,0)       | (3,6)    | (20,2)          | (24,4)         | (0,0)                 | (0,0)                         | (0,0)                         | (0,0)                    | (0,0)                      | (6,9)  | (0,0)   | (0,0)              | (6,9)                      | (44,8) | 100,0  |                    |
| 25+                                                   | 65,5                     | 0,0                    | 51,8                | 0,0    | 9,8   | 4,5         | 2,6      | 16,2            | 17,5           | 1,2                   | 0,0                           | 0,0                           | 0,0                      | 0,0                        | 13,7   | 12,5    | 0,0                | 1,2                        | 34,5   | 100,0  |                    |
| Ensemble                                              | 55,7                     | 0,0                    | 46,1                | 0,0    | 5,6   | 2,6         | 2,4      | 16,1            | 18,6           | 0,7                   | 0,0                           | 0,0                           | 0,0                      | 0,0                        | 9,7    | 7,2     | 0,0                | 2,4                        | 44,3   | 100,0  |                    |

Note : Si plus d'une méthode a été utilisée, seule la plus efficace est prise en compte dans ce tableau. Les valeurs entre parenthèses sont basées sur 25-49 cas non pondérés.

<sup>1</sup> Femmes ayant eu des rapports sexuels au cours des 30 jours ayant précédé l'enquête.

**Tableau 7.4.1 Utilisation actuelle de la contraception selon certaines caractéristiques sociodémographiques**

Répartition (en %) des femmes de 15-49 ans actuellement en union par méthode contraceptive actuellement utilisée, selon certaines caractéristiques sociodémographiques, EDS Continue Sénégal 2017

| Caractéristique sociodémographique | Une méthode moderne      |                     |                        |        |     |             |                   |        |                               |                                                             |                       | Une méthode traditionnelle |                            |        |         | Effectif de femmes en union |                    |                            |       |       |
|------------------------------------|--------------------------|---------------------|------------------------|--------|-----|-------------|-------------------|--------|-------------------------------|-------------------------------------------------------------|-----------------------|----------------------------|----------------------------|--------|---------|-----------------------------|--------------------|----------------------------|-------|-------|
|                                    | N'importe quelle méthode | Une méthode moderne | Stérilisation féminine | Pilule | DIU | Injectables | Implants masculin | Condom | Méthode des Jours Fixes (MJF) | Méthode de l'Allaitement Maternel et de l'Aménorrhée (MAMA) |                       | Autre méthode moderne      | Une méthode traditionnelle | Rythme | Retrait |                             | Autre <sup>1</sup> | N'utilise pas actuellement | Total |       |
|                                    |                          |                     |                        |        |     |             |                   |        |                               | Maternel et de l'Aménorrhée (MAMA)                          | Autre méthode moderne |                            |                            |        |         |                             |                    |                            |       |       |
| <b>Nombre d'enfants vivants</b>    |                          |                     |                        |        |     |             |                   |        |                               |                                                             |                       |                            |                            |        |         |                             |                    |                            |       |       |
| 0                                  | 2,2                      | 2,0                 | 0,0                    | 0,4    | 0,3 | 0,7         | 0,3               | 0,3    | 0,0                           | 0,0                                                         | 0,0                   | 0,0                        | 0,2                        | 0,2    | 0,0     | 0,0                         | 0,0                | 97,8                       | 100,0 | 1 369 |
| 1-2                                | 25,4                     | 24,2                | 0,1                    | 4,6    | 1,1 | 11,0        | 6,2               | 0,8    | 0,1                           | 0,0                                                         | 0,1                   | 0,0                        | 1,2                        | 0,5    | 0,2     | 0,6                         | 0,6                | 74,6                       | 100,0 | 3 582 |
| 3-4                                | 34,4                     | 32,6                | 0,4                    | 5,9    | 2,9 | 12,9        | 9,6               | 0,9    | 0,0                           | 0,0                                                         | 0,1                   | 0,0                        | 1,7                        | 0,8    | 0,3     | 0,6                         | 0,6                | 65,6                       | 100,0 | 2 940 |
| 5+                                 | 35,8                     | 33,8                | 0,8                    | 4,6    | 3,7 | 11,8        | 12,2              | 0,4    | 0,2                           | 0,0                                                         | 0,0                   | 0,0                        | 2,0                        | 0,4    | 0,2     | 1,4                         | 1,4                | 64,2                       | 100,0 | 3 004 |
| <b>Résidence</b>                   |                          |                     |                        |        |     |             |                   |        |                               |                                                             |                       |                            |                            |        |         |                             |                    |                            |       |       |
| Urbain                             | 38,9                     | 36,8                | 0,5                    | 7,0    | 3,9 | 13,8        | 10,1              | 1,3    | 0,2                           | 0,0                                                         | 0,1                   | 0,0                        | 2,0                        | 1,0    | 0,4     | 0,7                         | 0,7                | 61,1                       | 100,0 | 4 501 |
| Rural                              | 19,9                     | 18,9                | 0,3                    | 2,7    | 1,0 | 8,0         | 6,6               | 0,3    | 0,0                           | 0,0                                                         | 0,1                   | 0,0                        | 1,0                        | 0,2    | 0,1     | 0,8                         | 0,8                | 80,1                       | 100,0 | 6 394 |
| <b>Région</b>                      |                          |                     |                        |        |     |             |                   |        |                               |                                                             |                       |                            |                            |        |         |                             |                    |                            |       |       |
| Dakar                              | 45,1                     | 42,3                | 0,8                    | 9,0    | 5,7 | 14,8        | 9,8               | 1,9    | 0,3                           | 0,0                                                         | 0,0                   | 0,0                        | 2,7                        | 1,1    | 0,6     | 1,1                         | 1,1                | 54,9                       | 100,0 | 2 365 |
| Ziguinchor                         | 28,0                     | 26,7                | 0,8                    | 2,2    | 1,2 | 7,9         | 12,4              | 2,0    | 0,0                           | 0,0                                                         | 0,2                   | 0,0                        | 1,3                        | 0,6    | 0,3     | 0,5                         | 0,5                | 72,0                       | 100,0 | 315   |
| Diourbel                           | 16,8                     | 15,3                | 0,0                    | 2,6    | 0,6 | 7,5         | 4,4               | 0,2    | 0,0                           | 0,0                                                         | 0,0                   | 0,0                        | 1,5                        | 0,4    | 0,1     | 1,1                         | 1,1                | 83,2                       | 100,0 | 1 416 |
| Saint-Louis                        | 26,4                     | 25,2                | 0,4                    | 6,8    | 1,5 | 9,8         | 6,1               | 0,4    | 0,2                           | 0,0                                                         | 0,0                   | 0,0                        | 1,3                        | 0,7    | 0,3     | 0,3                         | 0,3                | 73,6                       | 100,0 | 704   |
| Tambacounda                        | 13,6                     | 13,3                | 0,2                    | 1,2    | 0,7 | 5,1         | 6,0               | 0,0    | 0,0                           | 0,0                                                         | 0,0                   | 0,0                        | 0,3                        | 0,2    | 0,0     | 0,1                         | 0,1                | 86,4                       | 100,0 | 623   |
| Kaolack                            | 24,1                     | 22,2                | 0,3                    | 2,4    | 1,8 | 9,0         | 8,3               | 0,4    | 0,0                           | 0,0                                                         | 0,0                   | 0,0                        | 1,9                        | 0,7    | 0,3     | 1,0                         | 1,0                | 75,9                       | 100,0 | 735   |
| Thiès                              | 34,4                     | 33,7                | 0,5                    | 5,3    | 2,3 | 14,3        | 10,3              | 0,5    | 0,1                           | 0,0                                                         | 0,3                   | 0,1                        | 0,7                        | 0,6    | 0,0     | 0,2                         | 0,2                | 65,6                       | 100,0 | 1 401 |
| Louga                              | 21,2                     | 19,4                | 0,5                    | 4,4    | 0,9 | 8,3         | 5,3               | 0,0    | 0,0                           | 0,0                                                         | 0,0                   | 0,0                        | 1,9                        | 0,0    | 0,0     | 1,9                         | 1,9                | 78,8                       | 100,0 | 759   |
| Fatick                             | 28,0                     | 27,3                | 0,3                    | 4,2    | 1,0 | 13,8        | 7,6               | 0,2    | 0,0                           | 0,0                                                         | 0,3                   | 0,0                        | 0,7                        | 0,0    | 0,2     | 0,5                         | 0,5                | 72,0                       | 100,0 | 550   |
| Kolda                              | 22,0                     | 21,1                | 0,1                    | 0,8    | 0,2 | 7,8         | 11,7              | 0,4    | 0,1                           | 0,0                                                         | 0,0                   | 0,0                        | 0,8                        | 0,1    | 0,0     | 0,7                         | 0,7                | 78,0                       | 100,0 | 591   |
| Matam                              | 10,4                     | 10,2                | 0,1                    | 1,2    | 0,2 | 6,0         | 2,6               | 0,0    | 0,0                           | 0,0                                                         | 0,0                   | 0,0                        | 0,2                        | 0,0    | 0,0     | 0,2                         | 0,2                | 89,6                       | 100,0 | 431   |
| Kaifrine                           | 22,8                     | 22,1                | 0,1                    | 0,9    | 2,6 | 9,3         | 9,2               | 0,0    | 0,0                           | 0,0                                                         | 0,1                   | 0,0                        | 0,7                        | 0,4    | 0,0     | 0,3                         | 0,3                | 77,2                       | 100,0 | 556   |
| Kédougou                           | 11,3                     | 11,1                | 0,0                    | 1,2    | 0,3 | 5,3         | 4,3               | 0,0    | 0,0                           | 0,0                                                         | 0,0                   | 0,0                        | 0,1                        | 0,1    | 0,0     | 0,0                         | 0,0                | 88,7                       | 100,0 | 126   |
| Sédhiou                            | 21,8                     | 20,5                | 0,0                    | 1,3    | 1,0 | 5,9         | 11,9              | 0,5    | 0,0                           | 0,0                                                         | 0,0                   | 0,0                        | 1,3                        | 0,0    | 0,0     | 1,3                         | 1,3                | 78,2                       | 100,0 | 323   |
| <b>Niveau d'instruction</b>        |                          |                     |                        |        |     |             |                   |        |                               |                                                             |                       |                            |                            |        |         |                             |                    |                            |       |       |
| Aucun                              | 23,0                     | 21,8                | 0,4                    | 3,4    | 1,6 | 9,0         | 7,2               | 0,2    | 0,0                           | 0,0                                                         | 0,0                   | 0,0                        | 1,2                        | 0,2    | 0,0     | 1,0                         | 1,0                | 77,0                       | 100,0 | 6 559 |
| Primaire                           | 34,8                     | 33,6                | 0,7                    | 5,5    | 3,0 | 12,4        | 10,9              | 0,9    | 0,1                           | 0,0                                                         | 0,1                   | 0,0                        | 1,3                        | 0,5    | 0,3     | 0,5                         | 0,5                | 65,2                       | 100,0 | 2 497 |
| Moyen/secondaire ou plus           | 35,0                     | 32,4                | 0,0                    | 6,8    | 3,2 | 12,8        | 7,2               | 2,0    | 0,3                           | 0,1                                                         | 0,1                   | 0,1                        | 2,6                        | 1,7    | 0,6     | 0,4                         | 0,4                | 65,0                       | 100,0 | 1 838 |

À suivre...

**Tableau 7.4.1—Suite**

| Caractéristique sociodémographique       | Une méthode moderne      |                     |                        |        |     | Une méthode traditionnelle |          |                 |                               |                                                             | Effectif de femmes en union |                       |                            |        |         |                    |                            |        |
|------------------------------------------|--------------------------|---------------------|------------------------|--------|-----|----------------------------|----------|-----------------|-------------------------------|-------------------------------------------------------------|-----------------------------|-----------------------|----------------------------|--------|---------|--------------------|----------------------------|--------|
|                                          | N'importe quelle méthode | Une méthode moderne | Stérilisation féminine | Pilule | DIU | Injectables                | Implants | Condom masculin | Méthode des Jours Fixes (MJF) | Méthode de l'Allaitement Maternel et de l'Aménorrhée (MAMA) |                             | Autre méthode moderne | Une méthode traditionnelle | Rythme | Retrait | Autre <sup>1</sup> | N'utilise pas actuellement | Total  |
| <b>Quintiles de bien-être économique</b> |                          |                     |                        |        |     |                            |          |                 |                               |                                                             |                             |                       |                            |        |         |                    |                            |        |
| Le plus bas                              | 17,3                     | 16,4                | 0,3                    | 0,8    | 0,8 | 6,5                        | 7,9      | 0,1             | 0,0                           | 0,0                                                         | 0,0                         | 0,9                   | 0,3                        | 0,0    | 0,6     | 82,7               | 100,0                      | 2 278  |
| Second                                   | 19,9                     | 18,9                | 0,3                    | 2,2    | 1,3 | 7,6                        | 7,2      | 0,1             | 0,1                           | 0,0                                                         | 0,0                         | 0,9                   | 0,2                        | 0,0    | 0,7     | 80,1               | 100,0                      | 2 217  |
| Moyen                                    | 27,7                     | 26,2                | 0,1                    | 4,9    | 1,1 | 12,2                       | 7,5      | 0,3             | 0,0                           | 0,1                                                         | 0,0                         | 1,5                   | 0,2                        | 0,3    | 0,9     | 72,3               | 100,0                      | 2 226  |
| Quatrième                                | 36,8                     | 35,3                | 0,6                    | 6,8    | 3,3 | 14,1                       | 9,2      | 1,2             | 0,1                           | 0,1                                                         | 0,0                         | 1,5                   | 0,4                        | 0,2    | 0,8     | 63,2               | 100,0                      | 2 056  |
| Le plus élevé                            | 38,5                     | 36,1                | 0,5                    | 7,9    | 4,8 | 12,3                       | 8,4      | 1,7             | 0,4                           | 0,0                                                         | 0,1                         | 2,5                   | 1,4                        | 0,4    | 0,7     | 61,5               | 100,0                      | 2 118  |
| Ensemble                                 | 27,8                     | 26,3                | 0,4                    | 4,4    | 2,2 | 10,4                       | 8,0      | 0,7             | 0,1                           | 0,1                                                         | 0,0                         | 1,4                   | 0,5                        | 0,2    | 0,8     | 72,2               | 100,0                      | 10 895 |

Note : Si plus d'une méthode a été utilisée, seule la plus efficace est prise en compte dans ce tableau.

**Tableau 7.4.2. Utilisation actuelle de la contraception par les femmes non en union sexuellement actives<sup>1</sup>, selon certaines caractéristiques sociodémographiques**

Répartition (en %) des femmes de 15-49 ans non en union et sexuellement actives par méthode contraceptive actuellement utilisée, selon certaines caractéristiques sociodémographiques, EDS Continue Sénégal 2017

| Caractéristique sociodémographique | N'importe quelle méthode | Une méthode moderne |     | Une méthode moderne |          |                 |                | Une méthode traditionnelle |       | N'utilise pas actuellement |       | Effectif de femmes non en union sexuelle-ment actives |
|------------------------------------|--------------------------|---------------------|-----|---------------------|----------|-----------------|----------------|----------------------------|-------|----------------------------|-------|-------------------------------------------------------|
|                                    |                          | Pilule              | DIU | Injectables         | Implants | Condom masculin | Condom féminin | Rythme                     | Autre | Rythme                     | Autre |                                                       |
| <b>Résidence</b>                   |                          |                     |     |                     |          |                 |                |                            |       |                            |       |                                                       |
| Urbain                             | 58,2                     | 7,3                 | 3,0 | 1,8                 | 10,7     | 22,6            | 0,0            | 12,8                       | 10,3  | 2,5                        | 41,8  | 91                                                    |
| Rural                              | 50,0                     | 1,8                 | 1,7 | 4,0                 | 28,8     | 9,1             | 2,3            | 2,4                        | 0,0   | 2,4                        | 50,0  | 39                                                    |
| Ensemble                           | 55,7                     | 5,6                 | 2,6 | 2,4                 | 16,1     | 18,6            | 0,7            | 9,7                        | 7,2   | 2,4                        | 44,3  | 130                                                   |

<sup>1</sup> Femmes ayant eu des rapports sexuels dans les 30 jours précédant l'enquête.

**Tableau 7.5 Connaissance de la période de fertilité**

Répartition (en %) des utilisatrices de la méthode du rythme et de l'ensemble des femmes de 15-49 ans par connaissance de la période de fertilité pendant le cycle menstruel, EDS Continue Sénégal 2017

| A situé la période fertile :                     | Utilisatrice de la méthode du rythme | Effectif des femmes de 15-49 ans |
|--------------------------------------------------|--------------------------------------|----------------------------------|
| Juste avant le début des règles                  | 5,8                                  | 4,9                              |
| Durant les règles                                | 2,1                                  | 1,5                              |
| Juste après la fin des règles                    | 31,3                                 | 30,7                             |
| Au milieu du cycle/entre deux périodes de règles | 57,9                                 | 18,8                             |
| Autre                                            | 0,0                                  | 0,2                              |
| Pas de moment spécifique                         | 1,6                                  | 14,4                             |
| Ne sait pas                                      | 1,3                                  | 29,5                             |
| Manquant                                         | 0,0                                  | 0,0                              |
| Total                                            | 100,0                                | 100,0                            |
| Ensemble                                         | 66                                   | 16 787                           |

**Tableau 7.6 Connaissance de la période de fertilité par âge**

Pourcentage de femmes de 15-49 ans qui savent situer correctement la période de fertilité pendant le cycle ovulatoire, selon l'âge, EDS Continue Sénégal 2017

| Groupe d'âges | Pourcentage ayant une connaissance complète de la période de fertilité | Effectif de femmes |
|---------------|------------------------------------------------------------------------|--------------------|
| 15-19         | 10,6                                                                   | 3 728              |
| 20-24         | 21,5                                                                   | 3 080              |
| 25-29         | 20,7                                                                   | 2 808              |
| 30-34         | 24,4                                                                   | 2 590              |
| 35-39         | 18,8                                                                   | 1 878              |
| 40-44         | 18,6                                                                   | 1 586              |
| 45-49         | 21,5                                                                   | 1 117              |
| Ensemble      | 18,8                                                                   | 16 787             |

Note : Les femmes ayant répondu que la période de fertilité se situe « Au milieu de deux cycles menstruels » sont considérées comme ayant une connaissance correcte de la période de fertilité dans le cycle ovulatoire.

**Tableau 7.7 Source d'approvisionnement des méthodes modernes de contraception**

Répartition (en %) des utilisatrices actuelles de méthodes modernes de contraception, âgées de 15-49 ans, par source d'approvisionnement la plus récente, selon la méthode, EDS Continue Sénégal 2017

| Source de la méthode               | Stérilisation<br>féminine | DIU          | Injectables  | Implants     | Pilule       | Condom<br>masculin | Ensemble     |
|------------------------------------|---------------------------|--------------|--------------|--------------|--------------|--------------------|--------------|
| <b>Secteur public</b>              | (100,0)                   | 92,5         | 93,8         | 95,8         | 76,1         | 7,4                | 86,4         |
| Hôpital du Gouvernement            | (73,7)                    | 10,4         | 3,8          | 7,7          | 3,1          | 0,2                | 6,1          |
| Centre de santé du<br>Gouvernement | (24,7)                    | 22,1         | 11,6         | 15,9         | 9,6          | 1,3                | 13,0         |
| Poste de santé                     | (0,0)                     | 51,4         | 72,3         | 64,5         | 56,0         | 3,9                | 60,6         |
| Centre PF du Gouvernement          | (0,0)                     | 1,8          | 0,9          | 2,3          | 2,7          | 0,0                | 1,6          |
| Maternité rurale                   | (0,0)                     | 0,0          | 0,0          | 0,1          | 0,0          | 0,0                | 0,0          |
| Case de santé                      | (0,0)                     | 1,4          | 4,3          | 1,9          | 3,8          | 0,0                | 2,9          |
| Pharmacie communautaire            | (0,0)                     | 0,0          | 0,0          | 0,0          | 0,0          | 0,7                | 0,0          |
| Stratégie avancée/Equipe<br>mobile | (1,6)                     | 3,8          | 0,2          | 2,7          | 0,2          | 0,0                | 1,3          |
| Autre public                       | (0,0)                     | 1,6          | 0,7          | 0,6          | 0,8          | 1,3                | 0,8          |
| <b>Secteur médical privé</b>       | (0,0)                     | 7,5          | 6,0          | 3,7          | 23,1         | 79,6               | 12,4         |
| Hôpital/clinique privé             | (0,0)                     | 6,1          | 4,5          | 2,6          | 3,8          | 1,0                | 3,6          |
| Pharmacie                          | (0,0)                     | 0,0          | 0,5          | 0,0          | 17,8         | 78,3               | 7,5          |
| Médecin privé                      | (0,0)                     | 0,5          | 0,0          | 0,1          | 0,3          | 0,3                | 0,2          |
| Dispensaire religieux              | (0,0)                     | 1,0          | 0,4          | 0,5          | 1,0          | 0,0                | 0,5          |
| Autre médical privé                | (0,0)                     | 0,0          | 0,6          | 0,5          | 0,2          | 0,0                | 0,4          |
| <b>Autre source</b>                | (0,0)                     | 0,0          | 0,0          | 0,0          | 0,2          | 10,8               | 0,8          |
| Boutique                           | (0,0)                     | 0,0          | 0,0          | 0,0          | 0,2          | 0,0                | 0,1          |
| Église                             | (0,0)                     | 0,0          | 0,0          | 0,0          | 0,0          | 0,0                | 0,0          |
| Ami/parent                         | (0,0)                     | 0,0          | 0,0          | 0,0          | 0,0          | 10,8               | 0,7          |
| Bar                                | (0,0)                     | 0,0          | 0,0          | 0,0          | 0,0          | 0,0                | 0,0          |
| Autre                              | (0,0)                     | 0,0          | 0,2          | 0,3          | 0,6          | 2,2                | 0,4          |
| Ne sait pas                        | (0,0)                     | 0,0          | 0,0          | 0,0          | 0,0          | 0,0                | 0,0          |
| Manquant                           | (0,0)                     | 0,0          | 0,0          | 0,1          | 0,0          | 0,0                | 0,0          |
| <b>Total</b>                       | <b>(100,0)</b>            | <b>100,0</b> | <b>100,0</b> | <b>100,0</b> | <b>100,0</b> | <b>100,0</b>       | <b>100,0</b> |
| Effectif de femmes                 | 41                        | 250          | 1 192        | 987          | 495          | 180                | 3 145        |

Notes : L'ensemble inclut d'autres méthodes modernes mais exclut la Méthode de l'Allaitement Maternel et de l'Aménorrhée (MAMA). L'ensemble comprend 1 utilisatrice du condom féminin, 3 utilisatrices de la pilule du lendemain, 1 utilisatrice d'autres méthodes modernes et 10 utilisatrices de la MJF.

Les valeurs entre parenthèses sont basées sur 25-49 cas non pondérés.

**Tableau 7.8 Choix informé de la méthode contraceptive**

Parmi les utilisatrices actuelles de certaines méthodes modernes, âgées de 15-49 ans, dont la dernière période d'utilisation d'une méthode a commencé dans les cinq années ayant précédé l'enquête, pourcentage ayant été informé de possibles effets secondaires ou de problèmes liés à l'utilisation de cette méthode, pourcentage ayant été informé sur ce qu'il fallait faire en cas d'effets secondaires, pourcentage ayant été informé sur l'existence d'autres méthodes qu'elles pourraient utiliser et pourcentage ayant reçu les trois types d'information, selon la méthode et la source initiale de la méthode, EDS Continue Sénégal 2017

| Méthode/source                                   | Parmi les utilisatrices actuelles de méthodes modernes dont la dernière période d'utilisation a commencé au cours des cinq années ayant précédé l'enquête : |                                                                                     |                                                                                                                                            |                                                                                             |                    |
|--------------------------------------------------|-------------------------------------------------------------------------------------------------------------------------------------------------------------|-------------------------------------------------------------------------------------|--------------------------------------------------------------------------------------------------------------------------------------------|---------------------------------------------------------------------------------------------|--------------------|
|                                                  | Pourcentage ayant été informé de possibles effets secondaires ou de problèmes liés à l'utilisation de cette méthode                                         | Pourcentage ayant été informé de ce qu'il fallait faire en cas d'effets secondaires | Pourcentage ayant été informé par un agent de santé ou un agent en planification familiale d'autres méthodes qui pourraient être utilisées | Pourcentage ayant reçu les trois types d'informations (Indice d'information sur la méthode) | Effectif de femmes |
| <b>Méthode</b>                                   |                                                                                                                                                             |                                                                                     |                                                                                                                                            |                                                                                             |                    |
| Stérilisation féminine                           | *                                                                                                                                                           | *                                                                                   | *                                                                                                                                          | *                                                                                           | 28                 |
| DIU                                              | 87,7                                                                                                                                                        | 84,8                                                                                | 93,8                                                                                                                                       | 83,1                                                                                        | 227                |
| Injectables                                      | 86,7                                                                                                                                                        | 84,3                                                                                | 88,2                                                                                                                                       | 79,5                                                                                        | 1 111              |
| Implants                                         | 85,2                                                                                                                                                        | 82,0                                                                                | 86,5                                                                                                                                       | 75,7                                                                                        | 924                |
| <b>Source initiale de la méthode<sup>1</sup></b> |                                                                                                                                                             |                                                                                     |                                                                                                                                            |                                                                                             |                    |
| Secteur public                                   | 84,7                                                                                                                                                        | 81,6                                                                                | 87,7                                                                                                                                       | 76,4                                                                                        | 2 529              |
| Hôpital du gouvernement                          | 78,1                                                                                                                                                        | 76,4                                                                                | 66,8                                                                                                                                       | 63,3                                                                                        | 178                |
| Centre de santé du gouvernement                  | 86,0                                                                                                                                                        | 81,2                                                                                | 87,2                                                                                                                                       | 74,7                                                                                        | 383                |
| Poste de santé                                   | 85,0                                                                                                                                                        | 82,2                                                                                | 89,2                                                                                                                                       | 77,9                                                                                        | 1 783              |
| Centre PF du gouvernement                        | 84,3                                                                                                                                                        | 74,6                                                                                | 100,0                                                                                                                                      | 74,6                                                                                        | 41                 |
| Maternité rurale                                 | *                                                                                                                                                           | *                                                                                   | *                                                                                                                                          | *                                                                                           | 1                  |
| Case de santé                                    | 79,3                                                                                                                                                        | 75,8                                                                                | 89,6                                                                                                                                       | 72,1                                                                                        | 77                 |
| Strat.avancée/equ. mobile                        | (92,4)                                                                                                                                                      | (87,5)                                                                              | (96,5)                                                                                                                                     | (86,1)                                                                                      | 45                 |
| Autre public                                     | *                                                                                                                                                           | *                                                                                   | *                                                                                                                                          | *                                                                                           | 20                 |
| Hôpital/clinique privé                           | 94,4                                                                                                                                                        | 94,4                                                                                | 95,3                                                                                                                                       | 91,5                                                                                        | 104                |
| Pharmacie                                        | (60,9)                                                                                                                                                      | (56,7)                                                                              | (66,2)                                                                                                                                     | (52,4)                                                                                      | 47                 |
| Médecin privé                                    | *                                                                                                                                                           | *                                                                                   | *                                                                                                                                          | *                                                                                           | 7                  |
| Dispensaire religieux                            | *                                                                                                                                                           | *                                                                                   | *                                                                                                                                          | *                                                                                           | 18                 |
| Autre médical privé                              | *                                                                                                                                                           | *                                                                                   | *                                                                                                                                          | *                                                                                           | 13                 |
| Autre                                            | *                                                                                                                                                           | *                                                                                   | *                                                                                                                                          | *                                                                                           | 8                  |
| Ensemble                                         | 84,6                                                                                                                                                        | 81,6                                                                                | 87,6                                                                                                                                       | 76,6                                                                                        | 2 727              |

Note : Le tableau n'inclut que les méthodes figurant sur la liste. Les valeurs entre parenthèses sont basées sur 25-49 cas non pondérés. Un astérisque indique qu'une valeur est basée sur moins de 25 cas non pondérés et qu'elle a été supprimée.

<sup>1</sup> Source au moment où a commencé l'épisode d'utilisation de la méthode actuelle.

**Tableau 7.9 Taux de discontinuation des méthodes contraceptives sur 12 mois**

Parmi les épisodes d'utilisation contraceptive ayant eu lieu au cours des cinq années ayant précédé l'enquête, pourcentage d'épisodes de discontinuation dans les 12 mois, selon la raison de discontinuation et par méthode, EDS Continue Sénégal 2017

| Méthode             | Échec de la méthode | Souhaitait tomber enceinte | Autres raisons liées à la fécondité <sup>2</sup> | Effets secondaires/raisons liées à la santé | Souhaitait une méthode plus efficace | Autres raisons liées à la méthode <sup>3</sup> | Autres raisons | N'importe quelle raison <sup>4</sup> | A changé pour une autre méthode <sup>5</sup> | Nombre d'épisodes d'utilisation <sup>6</sup> |
|---------------------|---------------------|----------------------------|--------------------------------------------------|---------------------------------------------|--------------------------------------|------------------------------------------------|----------------|--------------------------------------|----------------------------------------------|----------------------------------------------|
| DIU                 | (1,0)               | (1,0)                      | (0,0)                                            | (4,4)                                       | (0,0)                                | (0,3)                                          | (1,8)          | (8,4)                                | (1,0)                                        | 255                                          |
| Injectables         | 0,1                 | 7,9                        | 6,2                                              | 17,3                                        | 1,4                                  | 1,2                                            | 6,0            | 40,2                                 | 4,7                                          | 2 339                                        |
| Implants            | 0,2                 | 1,8                        | 0,5                                              | 5,8                                         | 0,1                                  | 0,2                                            | 1,9            | 10,5                                 | 1,9                                          | 1 195                                        |
| Pilule              | 2,4                 | 9,0                        | 14,8                                             | 10,9                                        | 1,9                                  | 1,9                                            | 6,6            | 47,5                                 | 4,6                                          | 1 226                                        |
| Condom masculin     | (1,4)               | (5,8)                      | (22,6)                                           | (1,4)                                       | (6,9)                                | (1,1)                                          | (6,4)          | (45,7)                               | (9,6)                                        | 305                                          |
| Autre <sup>1</sup>  | (3,2)               | (5,5)                      | (5,8)                                            | (2,0)                                       | (8,1)                                | (0,3)                                          | (5,5)          | (30,3)                               | (5,1)                                        | 308                                          |
| Toutes les méthodes | 0,9                 | 6,3                        | 7,5                                              | 11,3                                        | 1,9                                  | 1,1                                            | 5,1            | 34,0                                 | 4,2                                          | 5 629                                        |

Note : Les valeurs sont basées sur des calculs de table de survie en utilisant les informations sur les épisodes d'utilisation qui ont eu lieu 3-62 mois avant l'enquête. Les valeurs entre parenthèses sont basées sur 25-49 cas non pondérés.

<sup>1</sup> Y compris: stérilisation féminine, stérilisation masculine, méthode du rythme, retrait, autres méthodes traditionnelles, autres méthodes modernes, condom féminin, méthode de l'Allaitement Maternel et de l'Aménorrhée (MAMA), pilule du lendemain, méthode des jours fixes

<sup>2</sup> Inclut rapports sexuels peu fréquents/mari absent, difficulté à tomber enceinte/ménopause et dissolution de l'union/séparation

<sup>3</sup> Inclut difficultés d'accès/trop éloigné, coût trop élevé et utilisation peu pratique

<sup>4</sup> Les raisons de discontinuation sont mutuellement exclusives et leur somme correspond au total dans cette colonne.

<sup>5</sup> On considère qu'une femme a changé de méthode si elle a utilisé une méthode différente au cours du mois suivant la discontinuation ou si elle a donné comme raison de discontinuation qu'elle souhaitait une méthode plus efficace<sup>2</sup> et qu'elle a commencé à utiliser une autre méthode dans les deux mois qui ont suivi la discontinuation.

<sup>6</sup> Tous les épisodes d'utilisation qui ont eu lieu dans les cinq années sont inclus. Les épisodes d'utilisation incluent les épisodes qui ont été discontinués pendant la période d'observation ainsi que les épisodes d'utilisation qui n'ont pas été discontinués durant la période d'observation.

**Tableau 7.10 Raisons de la discontinuation des méthodes contraceptives**

Répartition (en %) des discontinuations de méthodes contraceptives dans les cinq années ayant précédé l'enquête par raison principale de discontinuation, selon la méthode spécifique, EDS Continue Sénégal 2017

| Raison                                      | Stérilisation masculine | DIU   | Injectables | Implants | Pilule | Condom masculin | Autre | Toutes les méthodes |
|---------------------------------------------|-------------------------|-------|-------------|----------|--------|-----------------|-------|---------------------|
| Est tombée enceinte pendant l'utilisation   | *                       | 2,5   | 0,7         | 0,7      | 4,6    | 4,9             | 14,3  | 2,7                 |
| Voulait tomber enceinte                     | *                       | 40,6  | 32,3        | 37,7     | 33,3   | 24,4            | 27,8  | 33,0                |
| Mari/partenaire désapprouvait               | *                       | 1,8   | 7,0         | 6,7      | 5,2    | 10,3            | 5,2   | 6,4                 |
| Souhaitait une méthode plus efficace        | *                       | 0,5   | 2,5         | 1,0      | 3,5    | 13,6            | 23,0  | 4,1                 |
| Soucis pour la santé/effets secondaires     | *                       | 41,7  | 35,8        | 38,1     | 24,3   | 2,2             | 4,1   | 29,3                |
| Manque d'accès/trop loin                    | *                       | 0,0   | 0,7         | 0,0      | 0,3    | 0,0             | 0,0   | 0,4                 |
| Coûte trop cher                             | *                       | 0,0   | 0,5         | 0,0      | 0,2    | 0,3             | 0,0   | 0,3                 |
| Peu pratique à utiliser                     | *                       | 0,8   | 1,4         | 1,4      | 2,7    | 1,5             | 2,3   | 1,7                 |
| Cela dépend de Dieu/fataliste               | *                       | 0,0   | 0,3         | 0,1      | 0,1    | 0,0             | 2,9   | 0,3                 |
| Difficultés pour tomber enceinte/ménopause  | *                       | 0,0   | 0,3         | 0,5      | 0,0    | 0,0             | 0,0   | 0,2                 |
| Rapports sexuels peu fréquents/mari éloigné | *                       | 1,3   | 9,2         | 7,5      | 18,5   | 36,8            | 3,6   | 13,3                |
| Dissolution de l'union/séparation           | *                       | 6,9   | 1,4         | 0,9      | 1,3    | 3,4             | 0,0   | 1,5                 |
| Autre                                       | *                       | 4,0   | 7,8         | 5,2      | 5,9    | 2,6             | 14,0  | 6,5                 |
| Ne sait pas                                 | *                       | 0,0   | 0,0         | 0,0      | 0,1    | 0,0             | 2,9   | 0,1                 |
| Manquant                                    | *                       | 0,0   | 0,2         | 0,0      | 0,0    | 0,0             | 0,0   | 0,1                 |
| Total                                       | 100,0                   | 100,0 | 100,0       | 100,0    | 100,0  | 100,0           | 100,0 | 100,0               |
| Nombre de discontinuations                  | 2                       | 85    | 1 595       | 420      | 1 010  | 211             | 75    | 3 480               |

Note : Y compris 2 cas de discontinuation de condom féminin, 18 cas de discontinuation de pilule du lendemain, 12 cas de discontinuation de MJF, 29 cas de discontinuation de la méthode du rythme, et 21 cas de discontinuation du retrait. Un astérisque indique qu'une valeur est basée sur moins de 25 cas non pondérées et qu'elle a été supprimée.



**Tableau 7.11.1 Besoins et demande en matière de planification familiale parmi les femmes actuellement en union**

Pourcentage de femmes de 15-49 ans, actuellement en union, ayant des besoins non satisfaits en matière de planification familiale, pourcentage dont les besoins en matière de planification familiale sont satisfaits, demande totale en planification familiale et pourcentage de la demande en planification familiale qui est satisfaite, selon certaines caractéristiques sociodémographiques, EDS Continue Sénégal 2017

| Caractéristique sociodémographique | Besoins non satisfaits en matière de planification familiale |              |                                                                                 |              | Besoins satisfaits en matière de planification familiale (utilisation actuelle) |       |                                                                                 |              | Demande totale en planification familiale <sup>1</sup> |              |                                           |       | Effectif de femmes | Pourcentage de demande satisfaite par des méthodes modernes <sup>3</sup> |  |
|------------------------------------|--------------------------------------------------------------|--------------|---------------------------------------------------------------------------------|--------------|---------------------------------------------------------------------------------|-------|---------------------------------------------------------------------------------|--------------|--------------------------------------------------------|--------------|-------------------------------------------|-------|--------------------|--------------------------------------------------------------------------|--|
|                                    | Besoins non satisfaits en matière de planification familiale |              | Besoins satisfaits en matière de planification familiale (utilisation actuelle) |              | Besoins non satisfaits en matière de planification familiale                    |       | Besoins satisfaits en matière de planification familiale (utilisation actuelle) |              | Demande totale en planification familiale              |              | Demande totale en planification familiale |       |                    |                                                                          |  |
|                                    | Pour espacer                                                 | Pour limiter | Total                                                                           | Pour espacer | Pour limiter                                                                    | Total | Pour espacer                                                                    | Pour limiter | Total                                                  | Pour espacer | Pour limiter                              | Total |                    |                                                                          |  |
| <b>Groupe d'âges</b>               |                                                              |              |                                                                                 |              |                                                                                 |       |                                                                                 |              |                                                        |              |                                           |       |                    |                                                                          |  |
| 15-19                              | 23,8                                                         | 0,0          | 23,8                                                                            | 8,7          | 0,0                                                                             | 8,7   | 20,1                                                                            | 0,0          | 32,5                                                   | 0,0          | 32,5                                      | 867   | 26,7               | 24,7                                                                     |  |
| 20-24                              | 25,0                                                         | 0,4          | 25,4                                                                            | 19,8         | 0,3                                                                             | 20,1  | 28,2                                                                            | 0,7          | 44,9                                                   | 0,7          | 45,6                                      | 1 703 | 44,2               | 41,6                                                                     |  |
| 25-29                              | 20,6                                                         | 1,0          | 21,6                                                                            | 27,6         | 0,7                                                                             | 28,2  | 4,3                                                                             | 1,7          | 48,1                                                   | 1,7          | 49,8                                      | 2 125 | 56,7               | 54,6                                                                     |  |
| 30-34                              | 17,8                                                         | 2,8          | 20,6                                                                            | 28,8         | 4,3                                                                             | 33,2  | 20,0                                                                            | 7,1          | 46,7                                                   | 7,1          | 53,8                                      | 2 170 | 61,7               | 59,1                                                                     |  |
| 35-39                              | 12,8                                                         | 8,3          | 21,1                                                                            | 20,0         | 14,6                                                                            | 34,6  | 24,1                                                                            | 22,9         | 32,8                                                   | 22,9         | 55,7                                      | 1 658 | 62,1               | 60,3                                                                     |  |
| 40-44                              | 6,7                                                          | 14,1         | 20,9                                                                            | 9,3          | 24,1                                                                            | 33,5  | 23,6                                                                            | 38,3         | 16,1                                                   | 38,3         | 54,3                                      | 1 403 | 61,6               | 56,3                                                                     |  |
| 45-49                              | 2,6                                                          | 18,2         | 20,8                                                                            | 1,4          | 23,6                                                                            | 25,0  | 41,7                                                                            | 41,7         | 4,1                                                    | 41,7         | 45,8                                      | 967   | 54,6               | 49,6                                                                     |  |
| <b>Résidence</b>                   |                                                              |              |                                                                                 |              |                                                                                 |       |                                                                                 |              |                                                        |              |                                           |       |                    |                                                                          |  |
| Urbain                             | 11,7                                                         | 4,5          | 16,2                                                                            | 26,8         | 12,0                                                                            | 38,9  | 12,0                                                                            | 16,6         | 38,5                                                   | 16,6         | 55,1                                      | 4 501 | 70,6               | 66,9                                                                     |  |
| Rural                              | 19,8                                                         | 6,2          | 26,0                                                                            | 14,0         | 6,0                                                                             | 19,9  | 6,0                                                                             | 12,2         | 33,7                                                   | 12,2         | 45,9                                      | 6 394 | 43,4               | 41,2                                                                     |  |
| <b>Région</b>                      |                                                              |              |                                                                                 |              |                                                                                 |       |                                                                                 |              |                                                        |              |                                           |       |                    |                                                                          |  |
| Dakar                              | 9,4                                                          | 4,0          | 13,4                                                                            | 31,4         | 13,6                                                                            | 45,1  | 13,6                                                                            | 17,6         | 40,8                                                   | 17,6         | 58,5                                      | 2 365 | 77,1               | 72,4                                                                     |  |
| Ziguinchor                         | 18,0                                                         | 5,4          | 23,3                                                                            | 17,8         | 10,3                                                                            | 28,0  | 4,7                                                                             | 15,6         | 35,7                                                   | 15,6         | 51,3                                      | 315   | 54,6               | 52,0                                                                     |  |
| Diourbel                           | 20,3                                                         | 7,3          | 27,6                                                                            | 12,0         | 4,7                                                                             | 16,8  | 8,8                                                                             | 12,1         | 32,3                                                   | 12,1         | 44,4                                      | 1 416 | 37,8               | 34,5                                                                     |  |
| Saint-Louis                        | 17,3                                                         | 5,9          | 23,2                                                                            | 17,6         | 8,8                                                                             | 26,4  | 4,8                                                                             | 9,5          | 34,9                                                   | 14,7         | 49,7                                      | 704   | 53,2               | 50,7                                                                     |  |
| Tambacounda                        | 15,5                                                         | 4,7          | 20,2                                                                            | 8,8          | 4,8                                                                             | 13,6  | 7,9                                                                             | 15,2         | 24,3                                                   | 9,5          | 33,8                                      | 623   | 40,3               | 39,4                                                                     |  |
| Kaolack                            | 17,3                                                         | 7,3          | 24,6                                                                            | 16,2         | 7,9                                                                             | 24,1  | 9,8                                                                             | 15,6         | 33,5                                                   | 15,2         | 48,7                                      | 735   | 49,5               | 45,6                                                                     |  |
| Thiès                              | 14,0                                                         | 5,9          | 19,9                                                                            | 24,6         | 9,8                                                                             | 34,4  | 6,1                                                                             | 11,9         | 38,7                                                   | 15,6         | 54,3                                      | 1 401 | 63,4               | 62,0                                                                     |  |
| Louga                              | 18,3                                                         | 5,8          | 24,1                                                                            | 15,1         | 6,1                                                                             | 21,2  | 7,1                                                                             | 15,4         | 33,4                                                   | 11,9         | 45,4                                      | 759   | 46,8               | 42,7                                                                     |  |
| Fatick                             | 19,4                                                         | 5,7          | 25,1                                                                            | 18,4         | 9,7                                                                             | 28,0  | 7,1                                                                             | 12,0         | 37,8                                                   | 15,4         | 53,2                                      | 550   | 52,7               | 51,4                                                                     |  |
| Kolda                              | 20,7                                                         | 4,9          | 25,6                                                                            | 14,9         | 7,1                                                                             | 22,0  | 3,4                                                                             | 10,0         | 35,6                                                   | 12,0         | 47,6                                      | 591   | 46,1               | 44,4                                                                     |  |
| Matam                              | 30,0                                                         | 6,6          | 36,7                                                                            | 7,0          | 3,4                                                                             | 10,4  | 6,5                                                                             | 11,3         | 37,0                                                   | 10,0         | 47,1                                      | 431   | 22,1               | 21,7                                                                     |  |
| Kaffrine                           | 16,2                                                         | 4,9          | 21,1                                                                            | 16,3         | 6,5                                                                             | 22,8  | 21,1                                                                            | 8,1          | 32,6                                                   | 11,3         | 43,9                                      | 556   | 51,9               | 50,3                                                                     |  |
| Kédougou                           | 21,7                                                         | 5,1          | 26,7                                                                            | 8,2          | 3,0                                                                             | 11,3  | 29,9                                                                            | 8,1          | 29,9                                                   | 8,1          | 38,0                                      | 126   | 29,7               | 29,3                                                                     |  |
| Sédhiou                            | 20,4                                                         | 3,7          | 24,1                                                                            | 16,5         | 5,3                                                                             | 21,8  | 16,5                                                                            | 9,0          | 37,0                                                   | 9,0          | 46,0                                      | 323   | 47,5               | 44,7                                                                     |  |
| <b>Niveau d'instruction</b>        |                                                              |              |                                                                                 |              |                                                                                 |       |                                                                                 |              |                                                        |              |                                           |       |                    |                                                                          |  |
| Aucun                              | 17,2                                                         | 6,7          | 23,9                                                                            | 14,7         | 8,3                                                                             | 23,0  | 14,7                                                                            | 15,0         | 31,9                                                   | 15,0         | 46,9                                      | 6 559 | 49,1               | 46,6                                                                     |  |
| Primaire                           | 14,3                                                         | 4,0          | 18,3                                                                            | 24,7         | 10,1                                                                            | 34,8  | 10,1                                                                            | 14,1         | 39,0                                                   | 14,1         | 53,1                                      | 2 497 | 65,6               | 63,2                                                                     |  |
| Moyen/secondaire ou plus           | 16,8                                                         | 3,3          | 20,0                                                                            | 28,2         | 6,8                                                                             | 35,0  | 6,8                                                                             | 10,1         | 44,9                                                   | 10,1         | 55,1                                      | 1 838 | 63,6               | 58,9                                                                     |  |

À suivre...

Tableau 7.11.1—*Suite*

| Caractéristique<br>sociodémographique    | Besoins non satisfaits en matière de<br>planification familiale |              | Besoins satisfaits en matière de planification<br>familiale (utilisation actuelle) |              | Demande totale en planification familiale <sup>1</sup> |              | Effectif de<br>femmes | Pourcentage<br>de demande<br>satisfaite <sup>2</sup> | Pourcentage<br>de demande<br>satisfaite par<br>des méthodes<br>modernes <sup>3</sup> |
|------------------------------------------|-----------------------------------------------------------------|--------------|------------------------------------------------------------------------------------|--------------|--------------------------------------------------------|--------------|-----------------------|------------------------------------------------------|--------------------------------------------------------------------------------------|
|                                          | Pour espacer                                                    | Pour limiter | Pour espacer                                                                       | Pour limiter | Pour espacer                                           | Pour limiter |                       |                                                      |                                                                                      |
|                                          | Total                                                           | Total        | Total                                                                              | Total        | Total                                                  | Total        |                       |                                                      |                                                                                      |
| <b>Quintiles de bien-être économique</b> |                                                                 |              |                                                                                    |              |                                                        |              |                       |                                                      |                                                                                      |
| Le plus bas                              | 21,1                                                            | 6,0          | 27,1                                                                               | 5,7          | 32,7                                                   | 11,7         | 2 278                 | 39,0                                                 | 36,9                                                                                 |
| Second                                   | 20,4                                                            | 7,0          | 27,4                                                                               | 6,6          | 33,7                                                   | 13,6         | 2 217                 | 42,0                                                 | 40,1                                                                                 |
| Moyen                                    | 16,7                                                            | 5,3          | 22,0                                                                               | 8,4          | 36,0                                                   | 13,7         | 2 226                 | 55,7                                                 | 52,7                                                                                 |
| Quatrième                                | 12,8                                                            | 4,4          | 17,2                                                                               | 10,6         | 39,1                                                   | 14,9         | 2 056                 | 68,2                                                 | 65,4                                                                                 |
| Le plus élevé                            | 10,5                                                            | 4,7          | 15,1                                                                               | 11,5         | 37,4                                                   | 16,2         | 2 118                 | 71,8                                                 | 67,2                                                                                 |
| Ensemble                                 | 16,4                                                            | 5,5          | 21,9                                                                               | 8,5          | 35,7                                                   | 14,0         | 10 895                | 55,9                                                 | 53,0                                                                                 |

Note : Les valeurs figurant dans ce tableau sont basées sur la définition révisée des besoins non satisfaits en matière de planification familiale, décrite dans Bradley et al., 2012.

<sup>1</sup> La demande totale équivaut à la somme des besoins non satisfaits et des besoins satisfaits.

<sup>2</sup> Le pourcentage de demande satisfaite équivaut aux besoins satisfaits divisés par la demande totale.

<sup>3</sup> Les méthodes modernes incluent la stérilisation féminine, la stérilisation masculine, la pilule, le DIU, les injectables, les implants, le condom féminin, le condom masculin, le pilule du lendemain, la Méthode des Jours Fixes (MJF), la Méthode de l'Allaitement Maternel et de l'Aménorrhée (MAMA) et d'autres méthodes modernes.

**Tableau 7.11.2. Besoins et demande en matière de planification familiale de l'ensemble des femmes et pour les femmes non sexuellement actives**

Pourcentage de toutes les femmes de 15-49 ans et des femmes de 15-49 ans, non en union sexuellement actives, ayant des besoins non satisfaits en matière de planification familiale, pourcentage dont les besoins en matière de la planification familiale sont satisfaits, demande totale en planification familiale et pourcentage de la demande en planification familiale qui est satisfaite, selon certaines caractéristiques sociodémographiques. EDS Continue Sénégal 2017

| Caractéristique sociodémographique | Besoins non satisfaits en matière de planification familiale |              |              |              | Besoins satisfaits en matière de planification familiale (utilisation actuelle) |              |              |              | Demande totale en planification familiale <sup>1</sup> |              |              |              | Effectif de femmes | Pourcentage de demande satisfaite <sup>2</sup> | Pourcentage de demande satisfaite par des méthodes modernes <sup>3</sup> |  |
|------------------------------------|--------------------------------------------------------------|--------------|--------------|--------------|---------------------------------------------------------------------------------|--------------|--------------|--------------|--------------------------------------------------------|--------------|--------------|--------------|--------------------|------------------------------------------------|--------------------------------------------------------------------------|--|
|                                    | Pour espacer                                                 |              | Total        |              | Pour espacer                                                                    |              | Total        |              | Pour espacer                                           |              | Total        |              |                    |                                                |                                                                          |  |
|                                    | Pour limiter                                                 | Pour limiter | Pour limiter | Pour limiter | Pour limiter                                                                    | Pour limiter | Pour limiter | Pour limiter | Pour limiter                                           | Pour limiter | Pour limiter | Pour limiter |                    |                                                |                                                                          |  |
| <b>ENSEMBLE DES FEMMES</b>         |                                                              |              |              |              |                                                                                 |              |              |              |                                                        |              |              |              |                    |                                                |                                                                          |  |
| <b>Groupe d'âges</b>               |                                                              |              |              |              |                                                                                 |              |              |              |                                                        |              |              |              |                    |                                                |                                                                          |  |
| 15-19                              | 6,6                                                          | 0,0          | 6,7          | 2,9          | 0,0                                                                             | 2,9          | 0,0          | 2,9          | 9,5                                                    | 0,0          | 9,5          | 3,728        | 30,0               | 27,9                                           |                                                                          |  |
| 20-24                              | 14,9                                                         | 0,3          | 15,1         | 14,1         | 0,2                                                                             | 14,3         | 0,2          | 14,3         | 29,0                                                   | 0,4          | 29,4         | 3,080        | 48,5               | 46,0                                           |                                                                          |  |
| 25-29                              | 16,4                                                         | 0,8          | 17,2         | 23,1         | 0,6                                                                             | 23,7         | 0,6          | 23,7         | 39,5                                                   | 1,3          | 40,9         | 2,808        | 57,9               | 55,7                                           |                                                                          |  |
| 30-34                              | 15,5                                                         | 2,3          | 17,8         | 25,9         | 3,7                                                                             | 29,6         | 3,7          | 29,6         | 41,4                                                   | 6,0          | 47,4         | 2,590        | 62,4               | 60,0                                           |                                                                          |  |
| 35-39                              | 11,7                                                         | 7,4          | 19,0         | 18,6         | 13,6                                                                            | 32,1         | 13,6         | 32,1         | 30,2                                                   | 21,0         | 51,2         | 1,878        | 62,8               | 61,1                                           |                                                                          |  |
| 40-44                              | 5,9                                                          | 12,7         | 18,6         | 9,2          | 22,1                                                                            | 31,3         | 22,1         | 31,3         | 15,2                                                   | 34,8         | 49,9         | 1,586        | 62,7               | 57,7                                           |                                                                          |  |
| 45-49                              | 2,7                                                          | 15,8         | 18,5         | 2,1          | 21,3                                                                            | 23,5         | 21,3         | 23,5         | 4,8                                                    | 37,1         | 42,0         | 1,117        | 55,9               | 49,4                                           |                                                                          |  |
| <b>Résidence</b>                   |                                                              |              |              |              |                                                                                 |              |              |              |                                                        |              |              |              |                    |                                                |                                                                          |  |
| Urbain                             | 7,2                                                          | 2,5          | 9,6          | 16,9         | 6,8                                                                             | 23,7         | 6,8          | 23,7         | 24,1                                                   | 9,3          | 33,4         | 8,349        | 71,1               | 67,4                                           |                                                                          |  |
| Rural                              | 15,6                                                         | 4,8          | 20,3         | 11,5         | 4,6                                                                             | 16,1         | 4,6          | 16,1         | 27,0                                                   | 9,4          | 36,4         | 8,438        | 44,2               | 42,0                                           |                                                                          |  |
| <b>Région</b>                      |                                                              |              |              |              |                                                                                 |              |              |              |                                                        |              |              |              |                    |                                                |                                                                          |  |
| Dakar                              | 5,8                                                          | 2,0          | 7,9          | 18,9         | 7,3                                                                             | 26,3         | 7,3          | 26,3         | 24,8                                                   | 9,4          | 34,1         | 4,640        | 77,0               | 72,2                                           |                                                                          |  |
| Ziguinchor                         | 12,7                                                         | 2,9          | 15,6         | 16,4         | 6,0                                                                             | 22,4         | 6,0          | 22,4         | 29,0                                                   | 9,0          | 38,0         | 607          | 58,9               | 55,6                                           |                                                                          |  |
| Diourbel                           | 15,9                                                         | 5,7          | 21,6         | 9,4          | 3,6                                                                             | 13,1         | 3,6          | 13,1         | 25,3                                                   | 9,3          | 34,6         | 1,864        | 37,7               | 34,4                                           |                                                                          |  |
| Saint-Louis                        | 11,7                                                         | 3,8          | 15,5         | 12,2         | 5,8                                                                             | 18,0         | 5,8          | 18,0         | 23,9                                                   | 9,7          | 33,6         | 1,082        | 53,8               | 51,3                                           |                                                                          |  |
| Tambacounda                        | 12,0                                                         | 3,5          | 15,5         | 7,6          | 3,7                                                                             | 11,2         | 3,7          | 11,2         | 19,5                                                   | 7,2          | 26,7         | 836          | 42,0               | 41,2                                           |                                                                          |  |
| Kaolack                            | 12,3                                                         | 5,0          | 17,3         | 11,7         | 5,6                                                                             | 17,2         | 5,6          | 17,2         | 23,9                                                   | 10,6         | 34,5         | 1,094        | 49,9               | 46,2                                           |                                                                          |  |
| Thiès                              | 9,2                                                          | 3,7          | 13,0         | 16,7         | 6,5                                                                             | 23,2         | 6,5          | 23,2         | 26,0                                                   | 10,2         | 36,2         | 2,198        | 64,2               | 62,9                                           |                                                                          |  |
| Louga                              | 13,6                                                         | 4,3          | 17,9         | 11,4         | 4,5                                                                             | 15,9         | 4,5          | 15,9         | 25,0                                                   | 8,7          | 33,8         | 1,055        | 47,0               | 43,1                                           |                                                                          |  |
| Fatick                             | 13,8                                                         | 3,9          | 17,7         | 13,2         | 6,7                                                                             | 19,9         | 6,7          | 19,9         | 27,1                                                   | 10,6         | 37,7         | 806          | 52,9               | 51,7                                           |                                                                          |  |
| Kolda                              | 17,2                                                         | 4,1          | 21,3         | 13,6         | 6,0                                                                             | 19,6         | 6,0          | 19,6         | 30,7                                                   | 10,1         | 40,9         | 729          | 47,9               | 46,3                                           |                                                                          |  |
| Matam                              | 22,1                                                         | 4,7          | 26,8         | 5,5          | 2,4                                                                             | 7,9          | 2,4          | 7,9          | 27,6                                                   | 7,1          | 34,7         | 606          | 22,9               | 22,5                                           |                                                                          |  |
| Kaffrine                           | 13,9                                                         | 4,1          | 18,0         | 14,1         | 5,6                                                                             | 19,6         | 5,6          | 19,6         | 27,9                                                   | 9,7          | 37,6         | 651          | 52,2               | 50,6                                           |                                                                          |  |
| Kédougou                           | 18,4                                                         | 4,1          | 22,5         | 8,3          | 2,5                                                                             | 10,8         | 2,5          | 10,8         | 26,7                                                   | 6,6          | 33,3         | 158          | 32,4               | 32,1                                           |                                                                          |  |
| Sédhiou                            | 15,5                                                         | 2,6          | 18,1         | 15,5         | 3,9                                                                             | 19,4         | 3,9          | 19,4         | 31,0                                                   | 6,5          | 37,5         | 460          | 51,8               | 48,9                                           |                                                                          |  |
| <b>Niveau d'instruction</b>        |                                                              |              |              |              |                                                                                 |              |              |              |                                                        |              |              |              |                    |                                                |                                                                          |  |
| Aucun                              | 14,9                                                         | 5,7          | 20,6         | 13,2         | 7,2                                                                             | 20,4         | 7,2          | 20,4         | 28,0                                                   | 13,0         | 41,0         | 7,749        | 49,7               | 47,3                                           |                                                                          |  |
| Primaire                           | 10,2                                                         | 2,6          | 12,8         | 17,6         | 6,8                                                                             | 24,4         | 6,8          | 24,4         | 27,8                                                   | 9,4          | 37,3         | 3,861        | 65,5               | 63,3                                           |                                                                          |  |
| Moyen/secondaire ou plus           | 7,0                                                          | 1,2          | 8,2          | 13,2         | 2,6                                                                             | 15,8         | 2,6          | 15,8         | 20,2                                                   | 3,8          | 24,0         | 5,176        | 65,8               | 60,8                                           |                                                                          |  |

À suivre...

**Tableau 7.11.2.—Suite**

| Caractéristique<br>sociodémographique                       | Besoins non satisfaits en matière de<br>planification familiale |              |                 |              | Besoins satisfaits en matière<br>de planification familiale<br>(utilisation actuelle) |              |                 |              | Demande totale en<br>planification familiale <sup>1</sup> |        | Effectif de<br>femmes | Pourcentage<br>de demande<br>satisfaite <sup>2</sup> | Pourcentage<br>de demande<br>satisfaite<br>par des<br>méthodes<br>modernes <sup>3</sup> |
|-------------------------------------------------------------|-----------------------------------------------------------------|--------------|-----------------|--------------|---------------------------------------------------------------------------------------|--------------|-----------------|--------------|-----------------------------------------------------------|--------|-----------------------|------------------------------------------------------|-----------------------------------------------------------------------------------------|
|                                                             | Pour<br>espacer                                                 |              | Total           |              | Pour<br>espacer                                                                       |              | Total           |              | Pour limiter                                              | Total  |                       |                                                      |                                                                                         |
|                                                             | Pour<br>espacer                                                 | Pour limiter | Pour<br>espacer | Pour limiter | Pour<br>espacer                                                                       | Pour limiter | Pour<br>espacer | Pour limiter |                                                           |        |                       |                                                      |                                                                                         |
| <b>ENSEMBLE DES FEMMES</b>                                  |                                                                 |              |                 |              |                                                                                       |              |                 |              |                                                           |        |                       |                                                      |                                                                                         |
| <b>Quintiles de bien-être<br/>économique</b>                |                                                                 |              |                 |              |                                                                                       |              |                 |              |                                                           |        |                       |                                                      |                                                                                         |
| Le plus bas                                                 | 18,0                                                            | 5,1          | 23,1            | 10,7         | 4,7                                                                                   | 15,4         | 28,7            | 9,8          | 38,5                                                      | 2 768  | 40,0                  | 38,0                                                 |                                                                                         |
| Second                                                      | 15,9                                                            | 5,3          | 21,1            | 11,2         | 5,0                                                                                   | 16,2         | 27,1            | 10,3         | 37,4                                                      | 2 984  | 43,5                  | 41,4                                                 |                                                                                         |
| Moyen                                                       | 12,0                                                            | 3,6          | 15,6            | 14,4         | 6,0                                                                                   | 20,4         | 26,4            | 9,7          | 36,0                                                      | 3 310  | 56,7                  | 53,9                                                 |                                                                                         |
| Quatrième                                                   | 8,1                                                             | 2,5          | 10,6            | 16,8         | 6,3                                                                                   | 23,1         | 24,9            | 8,8          | 33,7                                                      | 3 581  | 68,5                  | 65,7                                                 |                                                                                         |
| Le plus élevé                                               | 6,1                                                             | 2,4          | 8,5             | 16,2         | 6,2                                                                                   | 22,4         | 22,3            | 8,6          | 30,9                                                      | 4 144  | 72,5                  | 67,7                                                 |                                                                                         |
| Ensemble                                                    | 11,4                                                            | 3,6          | 15,0            | 14,2         | 5,7                                                                                   | 19,9         | 25,6            | 9,3          | 34,9                                                      | 16 787 | 57,0                  | 54,1                                                 |                                                                                         |
| <b>FEMMES NON EN UNION SEXUELLEMENT ACTIVES<sup>4</sup></b> |                                                                 |              |                 |              |                                                                                       |              |                 |              |                                                           |        |                       |                                                      |                                                                                         |
| Ensemble                                                    | 35,5                                                            | 2,3          | 37,7            | 43,8         | 11,9                                                                                  | 55,7         | 79,3            | 14,2         | 93,5                                                      | 130    | 59,6                  | 49,3                                                 |                                                                                         |

Note : Les valeurs figurant dans ce tableau sont basées sur la définition révisée des besoins non satisfaits en matière de planification familiale, décrite dans Bradley et al. 2012.

<sup>1</sup> La demande totale équivaut à la somme des besoins non satisfaits et des besoins satisfaits.

<sup>2</sup> Le pourcentage de demande satisfaite équivaut aux besoins satisfaits divisés par la demande totale.

<sup>3</sup> Les méthodes modernes incluent la stérilisation féminine, la stérilisation masculine, la pilule, le DIU, les injectables, les implants, le condom féminin, le condom masculin, le condom féminin, la pilule du lendemain, la Méthode des Jours Fixes (MJF), la Méthode de l'Allaitement Maternel et de l'Aménorrhée (MAMA) et d'autres méthodes modernes.

<sup>4</sup> Femmes qui ont eu des rapports sexuels dans les 30 jours qui ont précédé l'enquête.

**Tableau 7.12 Prise de décision concernant la planification familiale**

Parmi les femmes de 15-49 ans, actuellement en union et utilisatrices actuelles de la planification familiale, répartition (en %) en fonction de la personne qui prend la décision d'utiliser la planification familiale ; parmi les femmes actuellement en union qui n'utilisent pas actuellement la planification familiale, répartition (en %) en fonction de la personne qui prend la décision de ne pas utiliser la planification familiale, selon certaines caractéristiques sociodémographiques, EDS Continue Sénégal 2017

| Caractéristique sociodémographique       | Parmi les femmes actuellement en union qui sont des utilisatrices actuelles de la planification familiale |                                         |                                   |                            |                         | Total | Effectif de femmes | Parmi les femmes actuellement en union qui ne sont pas des utilisatrices actuelles de la planification familiale |                                   |                            |       |       | Total | Effectif de femmes |
|------------------------------------------|-----------------------------------------------------------------------------------------------------------|-----------------------------------------|-----------------------------------|----------------------------|-------------------------|-------|--------------------|------------------------------------------------------------------------------------------------------------------|-----------------------------------|----------------------------|-------|-------|-------|--------------------|
|                                          | Principalement la femme                                                                                   | La femme et le mari/partenaire ensemble | Principalement le mari/partenaire | Autre/ne sait pas/Manquant | Principalement la femme |       |                    | La femme et le mari/partenaire ensemble                                                                          | Principalement le mari/partenaire | Autre/ne sait pas/Manquant |       |       |       |                    |
| <b>Groupe d'âges</b>                     |                                                                                                           |                                         |                                   |                            |                         |       |                    |                                                                                                                  |                                   |                            |       |       |       |                    |
| 15-19                                    | 16,3                                                                                                      | 57,1                                    | 25,3                              | 1,3                        | 100,0                   | 75    | 56,4               | 18,7                                                                                                             | 16,3                              | 8,6                        | 100,0 | 619   |       |                    |
| 20-24                                    | 15,8                                                                                                      | 61,0                                    | 19,8                              | 3,3                        | 100,0                   | 343   | 53,5               | 20,2                                                                                                             | 21,9                              | 4,4                        | 100,0 | 1 088 |       |                    |
| 25-29                                    | 20,6                                                                                                      | 66,3                                    | 11,1                              | 2,0                        | 100,0                   | 600   | 54,3               | 22,4                                                                                                             | 19,6                              | 3,7                        | 100,0 | 1 207 |       |                    |
| 30-34                                    | 24,2                                                                                                      | 61,3                                    | 11,6                              | 2,8                        | 100,0                   | 720   | 57,4               | 23,3                                                                                                             | 15,3                              | 4,0                        | 100,0 | 1 142 |       |                    |
| 35-39                                    | 28,3                                                                                                      | 57,5                                    | 10,2                              | 4,0                        | 100,0                   | 574   | 58,5               | 21,5                                                                                                             | 14,6                              | 5,4                        | 100,0 | 927   |       |                    |
| 40-44                                    | 32,3                                                                                                      | 51,4                                    | 11,6                              | 4,7                        | 100,0                   | 470   | 58,7               | 25,7                                                                                                             | 12,3                              | 3,3                        | 100,0 | 863   |       |                    |
| 45-49                                    | 29,4                                                                                                      | 60,4                                    | 3,7                               | 6,4                        | 100,0                   | 242   | 64,6               | 18,4                                                                                                             | 10,2                              | 6,7                        | 100,0 | 718   |       |                    |
| <b>Nombre d'enfants vivants</b>          |                                                                                                           |                                         |                                   |                            |                         |       |                    |                                                                                                                  |                                   |                            |       |       |       |                    |
| 0                                        | (22,2)                                                                                                    | (37,7)                                  | (4,8)                             | (35,3)                     | (100,0)                 | 30    | 58,5               | 22,9                                                                                                             | 9,9                               | 8,7                        | 100,0 | 1 027 |       |                    |
| 1-2                                      | 17,1                                                                                                      | 66,5                                    | 12,5                              | 3,8                        | 100,0                   | 910   | 55,0               | 22,9                                                                                                             | 17,9                              | 4,1                        | 100,0 | 2 192 |       |                    |
| 3-4                                      | 25,1                                                                                                      | 61,0                                    | 11,8                              | 2,0                        | 100,0                   | 1 010 | 56,6               | 21,9                                                                                                             | 16,6                              | 4,9                        | 100,0 | 1 628 |       |                    |
| 5+                                       | 31,0                                                                                                      | 53,7                                    | 11,6                              | 3,7                        | 100,0                   | 1 074 | 59,8               | 19,3                                                                                                             | 17,5                              | 3,4                        | 100,0 | 1 718 |       |                    |
| <b>Résidence</b>                         |                                                                                                           |                                         |                                   |                            |                         |       |                    |                                                                                                                  |                                   |                            |       |       |       |                    |
| Urbain                                   | 24,6                                                                                                      | 64,0                                    | 8,9                               | 2,5                        | 100,0                   | 1 749 | 58,4               | 25,4                                                                                                             | 12,7                              | 3,4                        | 100,0 | 2 270 |       |                    |
| Rural                                    | 25,1                                                                                                      | 54,1                                    | 16,0                              | 4,9                        | 100,0                   | 1 274 | 56,5               | 19,7                                                                                                             | 18,1                              | 5,6                        | 100,0 | 4 294 |       |                    |
| <b>Région</b>                            |                                                                                                           |                                         |                                   |                            |                         |       |                    |                                                                                                                  |                                   |                            |       |       |       |                    |
| Dakar                                    | 20,7                                                                                                      | 68,2                                    | 9,0                               | 2,1                        | 100,0                   | 1 066 | 56,5               | 28,6                                                                                                             | 13,0                              | 1,9                        | 100,0 | 1 065 |       |                    |
| Ziguinchor                               | 32,9                                                                                                      | 57,3                                    | 7,8                               | 2,1                        | 100,0                   | 88    | 72,2               | 15,1                                                                                                             | 9,5                               | 3,2                        | 100,0 | 188   |       |                    |
| Diourbel                                 | 20,1                                                                                                      | 54,4                                    | 19,2                              | 6,4                        | 100,0                   | 238   | 46,4               | 29,8                                                                                                             | 18,3                              | 5,5                        | 100,0 | 1 020 |       |                    |
| Saint-Louis                              | 23,5                                                                                                      | 60,7                                    | 12,6                              | 3,1                        | 100,0                   | 186   | 53,1               | 27,6                                                                                                             | 13,5                              | 5,8                        | 100,0 | 422   |       |                    |
| Tambacounda                              | 50,2                                                                                                      | 41,8                                    | 8,0                               | 0,0                        | 100,0                   | 85    | 63,3               | 4,5                                                                                                              | 23,9                              | 8,3                        | 100,0 | 444   |       |                    |
| Kaolack                                  | 17,3                                                                                                      | 59,6                                    | 17,0                              | 6,1                        | 100,0                   | 177   | 29,3               | 43,7                                                                                                             | 17,6                              | 9,5                        | 100,0 | 466   |       |                    |
| Thiès                                    | 29,9                                                                                                      | 55,5                                    | 10,4                              | 4,2                        | 100,0                   | 482   | 66,1               | 15,3                                                                                                             | 16,3                              | 2,2                        | 100,0 | 746   |       |                    |
| Louga                                    | 22,3                                                                                                      | 59,1                                    | 10,5                              | 8,1                        | 100,0                   | 161   | 58,1               | 19,7                                                                                                             | 18,7                              | 3,5                        | 100,0 | 519   |       |                    |
| Fatick                                   | 21,5                                                                                                      | 54,9                                    | 18,7                              | 4,9                        | 100,0                   | 154   | 67,4               | 14,5                                                                                                             | 12,6                              | 5,5                        | 100,0 | 328   |       |                    |
| Kolda                                    | 27,1                                                                                                      | 54,6                                    | 15,5                              | 2,9                        | 100,0                   | 130   | 73,7               | 10,7                                                                                                             | 12,5                              | 3,0                        | 100,0 | 377   |       |                    |
| Matam                                    | 22,6                                                                                                      | 45,9                                    | 30,7                              | 0,8                        | 100,0                   | 45    | 51,4               | 16,5                                                                                                             | 19,1                              | 12,9                       | 100,0 | 335   |       |                    |
| Kaffrine                                 | 36,0                                                                                                      | 47,0                                    | 13,2                              | 3,8                        | 100,0                   | 127   | 60,5               | 18,7                                                                                                             | 16,9                              | 3,9                        | 100,0 | 354   |       |                    |
| Kédougou                                 | 67,2                                                                                                      | 32,8                                    | 0,0                               | 0,0                        | 100,0                   | 14    | 77,8               | 3,1                                                                                                              | 18,9                              | 0,2                        | 100,0 | 96    |       |                    |
| Sédhiou                                  | 30,3                                                                                                      | 63,3                                    | 5,8                               | 0,6                        | 100,0                   | 71    | 72,0               | 9,4                                                                                                              | 13,9                              | 4,7                        | 100,0 | 205   |       |                    |
| <b>Niveau d'instruction</b>              |                                                                                                           |                                         |                                   |                            |                         |       |                    |                                                                                                                  |                                   |                            |       |       |       |                    |
| Aucun                                    | 27,1                                                                                                      | 53,9                                    | 13,5                              | 5,5                        | 100,0                   | 1 510 | 55,9               | 20,3                                                                                                             | 18,7                              | 5,1                        | 100,0 | 4 298 |       |                    |
| Primaire                                 | 23,3                                                                                                      | 63,4                                    | 12,0                              | 1,3                        | 100,0                   | 870   | 59,9               | 23,4                                                                                                             | 12,5                              | 4,2                        | 100,0 | 1 308 |       |                    |
| Moyen/secondaire ou plus                 | 21,4                                                                                                      | 69,0                                    | 7,9                               | 1,7                        | 100,0                   | 644   | 59,5               | 25,6                                                                                                             | 10,3                              | 4,6                        | 100,0 | 957   |       |                    |
| <b>Quintiles de bien-être économique</b> |                                                                                                           |                                         |                                   |                            |                         |       |                    |                                                                                                                  |                                   |                            |       |       |       |                    |
| Le plus bas                              | 30,4                                                                                                      | 49,5                                    | 15,7                              | 4,4                        | 100,0                   | 394   | 60,3               | 13,8                                                                                                             | 20,5                              | 5,5                        | 100,0 | 1 560 |       |                    |
| Second                                   | 27,8                                                                                                      | 53,2                                    | 13,9                              | 5,1                        | 100,0                   | 441   | 58,3               | 18,6                                                                                                             | 17,5                              | 5,5                        | 100,0 | 1 480 |       |                    |
| Moyen                                    | 22,1                                                                                                      | 57,6                                    | 15,8                              | 4,5                        | 100,0                   | 616   | 55,3               | 21,0                                                                                                             | 18,1                              | 5,5                        | 100,0 | 1 358 |       |                    |
| Quatrième                                | 25,7                                                                                                      | 63,9                                    | 8,0                               | 2,4                        | 100,0                   | 757   | 54,6               | 27,8                                                                                                             | 13,1                              | 4,6                        | 100,0 | 1 097 |       |                    |
| Le plus élevé                            | 21,7                                                                                                      | 66,3                                    | 9,5                               | 2,5                        | 100,0                   | 816   | 56,2               | 32,1                                                                                                             | 9,1                               | 2,6                        | 100,0 | 1 069 |       |                    |
| Ensemble                                 | 24,8                                                                                                      | 59,8                                    | 11,9                              | 3,5                        | 100,0                   | 3 023 | 57,2               | 21,7                                                                                                             | 16,2                              | 4,9                        | 100,0 | 6 564 |       |                    |

Note : Dans ce tableau, les femmes qui sont actuellement enceintes sont exclues. Les valeurs entre parenthèses sont basées sur 25-49 cas non pondérés.

**Tableau 7.13 Utilisation future de la contraception**

Répartition (en %) des femmes de 15-49 ans, actuellement en union qui n'utilisent pas de méthode contraceptive par intention d'utiliser, selon le nombre d'enfants vivants, EDS Continue Sénégal 2017

| Intention d'utiliser dans le futur | Nombre d'enfants vivants <sup>1</sup> |       |       |       |       | Ensemble |
|------------------------------------|---------------------------------------|-------|-------|-------|-------|----------|
|                                    | 0                                     | 1     | 2     | 3     | 4+    |          |
| A l'intention d'utiliser           | 22,1                                  | 31,7  | 36,7  | 34,4  | 35,0  | 32,9     |
| Pas sûre                           | 18,6                                  | 11,1  | 7,2   | 8,8   | 5,7   | 9,1      |
| N'a pas l'intention d'utiliser     | 59,3                                  | 57,2  | 56,1  | 56,7  | 59,3  | 58,0     |
| Total                              | 100,0                                 | 100,0 | 100,0 | 100,0 | 100,0 | 100,0    |
| Effectif de femmes                 | 1 027                                 | 1 466 | 1 305 | 1 102 | 2 971 | 7 871    |

<sup>1</sup> Y compris la grossesse actuelle

**Tableau 7.14 Exposition aux messages sur la planification familiale**

Pourcentage de femmes et d'hommes de 15-49 ans qui ont entendu ou vu un message sur la planification familiale à la radio, à la télévision, dans un journal ou un magazine, ou sur un téléphone portable au cours des derniers mois, selon certaines caractéristiques sociodémographiques, EDS Continue Sénégal 2017

| Caractéristique sociodémographique       | Femme |            |                        |                 |                               |                       | Homme |            |                        |                 |                               |                      |
|------------------------------------------|-------|------------|------------------------|-----------------|-------------------------------|-----------------------|-------|------------|------------------------|-----------------|-------------------------------|----------------------|
|                                          | Radio | Télévision | Journaux/<br>magazines | Mobile<br>phone | Aucun des<br>quatre<br>médias | Effectif de<br>femmes | Radio | Télévision | Journaux/<br>magazines | Mobile<br>phone | Aucun des<br>quatre<br>médias | Effectif<br>d'hommes |
| <b>Groupe d'âges</b>                     |       |            |                        |                 |                               |                       |       |            |                        |                 |                               |                      |
| 15-19                                    | 33,0  | 38,6       | 5,7                    | 0,4             | 53,8                          | 3 728                 | 22,2  | 20,4       | 4,3                    | 0,1             | 72,1                          | 1 590                |
| 20-24                                    | 52,3  | 52,2       | 10,9                   | 1,3             | 34,8                          | 3 080                 | 53,5  | 44,6       | 14,2                   | 1,2             | 41,0                          | 1 196                |
| 25-29                                    | 55,6  | 55,4       | 11,2                   | 1,2             | 31,2                          | 2 808                 | 67,9  | 56,5       | 18,5                   | 0,4             | 26,9                          | 970                  |
| 30-34                                    | 57,9  | 56,4       | 10,8                   | 1,4             | 28,9                          | 2 590                 | 67,7  | 54,4       | 11,6                   | 1,3             | 28,7                          | 809                  |
| 35-39                                    | 57,1  | 55,3       | 8,0                    | 1,2             | 29,8                          | 1 878                 | 73,2  | 60,5       | 11,4                   | 1,2             | 24,0                          | 741                  |
| 40-44                                    | 57,5  | 55,0       | 7,5                    | 0,8             | 30,5                          | 1 586                 | 72,4  | 53,9       | 11,4                   | 0,4             | 25,2                          | 500                  |
| 45-49                                    | 57,9  | 54,6       | 7,0                    | 0,8             | 30,3                          | 1 117                 | 74,9  | 59,4       | 11,8                   | 0,5             | 20,5                          | 483                  |
| <b>Résidence</b>                         |       |            |                        |                 |                               |                       |       |            |                        |                 |                               |                      |
| Urbain                                   | 56,4  | 70,3       | 14,9                   | 1,3             | 24,1                          | 8 349                 | 67,8  | 64,9       | 18,8                   | 0,9             | 26,7                          | 3 341                |
| Rural                                    | 45,3  | 32,2       | 3,0                    | 0,7             | 48,2                          | 8 438                 | 40,7  | 23,2       | 2,8                    | 0,5             | 55,6                          | 2 948                |
| <b>Région</b>                            |       |            |                        |                 |                               |                       |       |            |                        |                 |                               |                      |
| Dakar                                    | 57,0  | 78,6       | 19,8                   | 1,1             | 18,4                          | 4 640                 | 81,7  | 82,1       | 28,4                   | 0,9             | 14,1                          | 1 850                |
| Ziguinchor                               | 50,3  | 42,0       | 8,1                    | 3,1             | 41,1                          | 607                   | 62,2  | 45,3       | 6,8                    | 0,2             | 33,9                          | 318                  |
| Diourbel                                 | 47,5  | 46,1       | 4,6                    | 0,5             | 40,4                          | 1 864                 | 38,1  | 31,3       | 2,4                    | 0,5             | 55,7                          | 557                  |
| Saint-Louis                              | 44,6  | 40,7       | 4,9                    | 0,3             | 43,5                          | 1 082                 | 46,4  | 40,4       | 3,6                    | 1,9             | 44,2                          | 381                  |
| Tambacounda                              | 19,1  | 15,6       | 1,7                    | 1,2             | 77,1                          | 836                   | 12,2  | 7,4        | 1,0                    | 0,3             | 83,5                          | 288                  |
| Kaolack                                  | 43,9  | 38,3       | 5,1                    | 1,1             | 46,2                          | 1 094                 | 52,8  | 32,1       | 2,2                    | 1,0             | 43,4                          | 376                  |
| Thiès                                    | 68,4  | 67,3       | 8,6                    | 1,7             | 20,9                          | 2 198                 | 53,1  | 40,3       | 10,1                   | 0,8             | 42,9                          | 924                  |
| Louga                                    | 40,2  | 31,4       | 2,0                    | 0,3             | 52,7                          | 1 055                 | 51,6  | 37,5       | 2,9                    | 1,1             | 42,9                          | 328                  |
| Fatick                                   | 64,6  | 56,2       | 7,1                    | 1,4             | 27,8                          | 806                   | 26,1  | 18,5       | 1,9                    | 0,0             | 67,6                          | 303                  |
| Kolda                                    | 59,6  | 26,2       | 2,2                    | 0,2             | 37,3                          | 729                   | 41,1  | 9,7        | 1,4                    | 0,0             | 56,7                          | 273                  |
| Matam                                    | 20,9  | 13,9       | 1,1                    | 0,4             | 73,7                          | 606                   | 31,9  | 23,4       | 0,8                    | 0,0             | 62,4                          | 207                  |
| Kaffrine                                 | 45,4  | 21,9       | 1,1                    | 0,3             | 49,5                          | 651                   | 46,2  | 17,8       | 2,7                    | 0,3             | 51,2                          | 213                  |
| Kédougou                                 | 10,7  | 8,2        | 1,0                    | 0,5             | 85,3                          | 158                   | 7,9   | 7,4        | 1,5                    | 0,4             | 87,3                          | 55                   |
| Sédhiou                                  | 53,8  | 29,6       | 3,8                    | 1,1             | 42,6                          | 460                   | 52,5  | 23,9       | 2,1                    | 0,0             | 45,4                          | 217                  |
| <b>Niveau d'instruction</b>              |       |            |                        |                 |                               |                       |       |            |                        |                 |                               |                      |
| Aucun                                    | 47,7  | 37,8       | 1,1                    | 0,5             | 44,2                          | 7 749                 | 47,8  | 30,4       | 0,2                    | 0,3             | 49,1                          | 2 237                |
| Primaire                                 | 51,5  | 58,6       | 4,6                    | 0,7             | 32,4                          | 3 861                 | 55,9  | 46,3       | 1,6                    | 0,9             | 40,7                          | 1 544                |
| Moyen/secondaire<br>ou plus              | 54,9  | 65,6       | 23,7                   | 2,0             | 27,2                          | 5 176                 | 61,1  | 58,1       | 27,1                   | 0,9             | 32,1                          | 2 509                |
| <b>Quintiles de bien-être économique</b> |       |            |                        |                 |                               |                       |       |            |                        |                 |                               |                      |
| Le plus bas                              | 39,7  | 12,6       | 0,9                    | 0,3             | 58,6                          | 2 768                 | 35,9  | 8,9        | 0,6                    | 0,1             | 62,9                          | 1 033                |
| Second                                   | 45,6  | 26,5       | 2,4                    | 0,8             | 50,8                          | 2 984                 | 40,9  | 21,0       | 2,8                    | 0,5             | 56,2                          | 1 093                |
| Moyen                                    | 50,9  | 52,5       | 4,6                    | 1,0             | 36,8                          | 3 310                 | 49,9  | 41,8       | 5,0                    | 0,4             | 44,7                          | 1 267                |
| Quatrième                                | 53,9  | 69,1       | 8,0                    | 1,1             | 26,8                          | 3 581                 | 61,5  | 57,9       | 9,2                    | 1,1             | 32,8                          | 1 432                |
| Le plus élevé                            | 59,3  | 78,0       | 23,0                   | 1,6             | 18,6                          | 4 144                 | 77,5  | 80,0       | 32,6                   | 1,1             | 15,8                          | 1 464                |
| Ensemble 15-49                           | 50,8  | 51,1       | 8,9                    | 1,0             | 36,2                          | 16 787                | 55,1  | 45,3       | 11,3                   | 0,7             | 40,3                          | 6 290                |
| 50-59                                    | na    | na         | na                     | na              | na                            | 0                     | 69,5  | 54,8       | 15,6                   | 0,7             | 27,1                          | 687                  |
| Ensemble 15-59                           | na    | na         | na                     | na              | na                            | 0                     | 56,5  | 46,3       | 11,7                   | 0,7             | 39,0                          | 6 977                |

na = Non applicable

**Tableau 7.15 Contact des non utilisatrices de la contraception avec des prestataires de planification familiale**

Parmi les femmes de 15-49 ans non utilisatrices de la contraception, pourcentage qui, au cours des 12 derniers mois, a reçu la visite d'un agent de terrain avec qui elles ont parlé de planification familiale, pourcentage qui s'est rendu dans un établissement de santé et a parlé de planification familiale, pourcentage qui s'est rendu dans un établissement de santé et n'a pas parlé de planification familiale et pourcentage qui n'a pas parlé de planification familiale, que ce soit avec un agent de terrain ou dans un établissement de santé selon certaines caractéristiques sociodémographiques, EDS Continue Sénégal 2017

| Caractéristiques sociodémographiques     | Pourcentage de femmes qui ont reçu la visite d'un agent de terrain qui a parlé de planification familiale | Pourcentage de femmes qui se sont rendues dans un établissement de santé au cours des 12 derniers mois et qui : |                                            | Pourcentage de femmes qui n'ont parlé de planification familiale ni avec un agent de terrain, ni dans un établissement de santé | Effectif de femmes |
|------------------------------------------|-----------------------------------------------------------------------------------------------------------|-----------------------------------------------------------------------------------------------------------------|--------------------------------------------|---------------------------------------------------------------------------------------------------------------------------------|--------------------|
|                                          |                                                                                                           | Ont parlé de planification familiale                                                                            | N'ont pas parlé de planification familiale |                                                                                                                                 |                    |
| <b>Groupe d'âges</b>                     |                                                                                                           |                                                                                                                 |                                            |                                                                                                                                 |                    |
| 15-19                                    | 1,3                                                                                                       | 3,3                                                                                                             | 39,3                                       | 95,8                                                                                                                            | 3 621              |
| 20-24                                    | 4,5                                                                                                       | 12,5                                                                                                            | 52,0                                       | 85,0                                                                                                                            | 2 640              |
| 25-29                                    | 6,5                                                                                                       | 20,5                                                                                                            | 53,1                                       | 76,1                                                                                                                            | 2 143              |
| 30-34                                    | 8,7                                                                                                       | 24,3                                                                                                            | 54,2                                       | 71,4                                                                                                                            | 1 823              |
| 35-39                                    | 8,7                                                                                                       | 21,5                                                                                                            | 53,1                                       | 74,3                                                                                                                            | 1 274              |
| 40-44                                    | 8,6                                                                                                       | 14,8                                                                                                            | 52,5                                       | 79,5                                                                                                                            | 1 089              |
| 45-49                                    | 5,9                                                                                                       | 7,9                                                                                                             | 58,8                                       | 87,8                                                                                                                            | 855                |
| <b>Résidence</b>                         |                                                                                                           |                                                                                                                 |                                            |                                                                                                                                 |                    |
| Urbain                                   | 2,4                                                                                                       | 10,7                                                                                                            | 56,4                                       | 87,9                                                                                                                            | 6 367              |
| Rural                                    | 8,0                                                                                                       | 16,3                                                                                                            | 43,5                                       | 79,3                                                                                                                            | 7 080              |
| <b>Région</b>                            |                                                                                                           |                                                                                                                 |                                            |                                                                                                                                 |                    |
| Dakar                                    | 0,8                                                                                                       | 8,7                                                                                                             | 64,8                                       | 90,9                                                                                                                            | 3 421              |
| Ziguinchor                               | 8,9                                                                                                       | 23,0                                                                                                            | 30,8                                       | 73,3                                                                                                                            | 471                |
| Diourbel                                 | 3,5                                                                                                       | 15,7                                                                                                            | 46,5                                       | 82,3                                                                                                                            | 1 621              |
| Saint-Louis                              | 3,9                                                                                                       | 12,1                                                                                                            | 49,9                                       | 85,3                                                                                                                            | 886                |
| Tambacounda                              | 5,3                                                                                                       | 5,0                                                                                                             | 33,6                                       | 90,6                                                                                                                            | 743                |
| Kaolack                                  | 5,4                                                                                                       | 18,3                                                                                                            | 49,2                                       | 79,0                                                                                                                            | 905                |
| Thiès                                    | 6,1                                                                                                       | 17,9                                                                                                            | 45,9                                       | 78,7                                                                                                                            | 1 687              |
| Louga                                    | 3,9                                                                                                       | 8,8                                                                                                             | 49,5                                       | 88,2                                                                                                                            | 888                |
| Fatick                                   | 10,9                                                                                                      | 17,1                                                                                                            | 40,0                                       | 76,0                                                                                                                            | 645                |
| Kolda                                    | 16,9                                                                                                      | 18,4                                                                                                            | 48,7                                       | 71,7                                                                                                                            | 586                |
| Matam                                    | 2,0                                                                                                       | 8,3                                                                                                             | 45,5                                       | 90,9                                                                                                                            | 558                |
| Kaffrine                                 | 18,8                                                                                                      | 24,8                                                                                                            | 47,1                                       | 66,5                                                                                                                            | 523                |
| Kédougou                                 | 3,0                                                                                                       | 5,9                                                                                                             | 30,4                                       | 92,4                                                                                                                            | 141                |
| Sédhiou                                  | 13,7                                                                                                      | 22,0                                                                                                            | 32,7                                       | 72,3                                                                                                                            | 370                |
| <b>Niveau d'instruction</b>              |                                                                                                           |                                                                                                                 |                                            |                                                                                                                                 |                    |
| Aucun                                    | 7,8                                                                                                       | 17,2                                                                                                            | 48,1                                       | 78,6                                                                                                                            | 6 168              |
| Primaire                                 | 4,9                                                                                                       | 14,5                                                                                                            | 49,9                                       | 82,9                                                                                                                            | 2 919              |
| Moyen/secondaire ou plus                 | 2,3                                                                                                       | 8,1                                                                                                             | 51,6                                       | 90,5                                                                                                                            | 4 359              |
| <b>Quintiles de bien-être économique</b> |                                                                                                           |                                                                                                                 |                                            |                                                                                                                                 |                    |
| Le plus bas                              | 10,8                                                                                                      | 16,3                                                                                                            | 42,4                                       | 77,9                                                                                                                            | 2 342              |
| Second                                   | 8,0                                                                                                       | 16,9                                                                                                            | 41,3                                       | 78,5                                                                                                                            | 2 499              |
| Moyen                                    | 6,4                                                                                                       | 15,0                                                                                                            | 44,8                                       | 81,4                                                                                                                            | 2 634              |
| Quatrième                                | 2,7                                                                                                       | 11,9                                                                                                            | 54,7                                       | 86,5                                                                                                                            | 2 755              |
| Le plus élevé                            | 0,8                                                                                                       | 9,6                                                                                                             | 61,0                                       | 90,0                                                                                                                            | 3 216              |
| Ensemble <sup>1</sup>                    | 5,4                                                                                                       | 13,6                                                                                                            | 49,6                                       | 83,4                                                                                                                            | 13 446             |

<sup>1</sup> Y compris 1 cas pour lequel le niveau d'instruction de la femme est manquant.





### Résultats clés

- **Mortalité infantile** : Pour la période des cinq années ayant précédé l'enquête, le quotient de mortalité infantile est estimé à 42 ‰. Cela signifie que sur 1 000 naissances vivantes, 42 décèdent avant leur premier anniversaire.
- **Mortalité infanto-juvénile** : Le quotient de mortalité infanto-juvénile est estimé à 56 ‰. En d'autres termes, au Sénégal pour la période des cinq années ayant précédé l'enquête, sur 1 000 naissances vivantes, 56 décèdent avant leur cinquième anniversaire.
- **Variations par milieu de résidence et région** : Le risque de décéder entre la naissance et le cinquième anniversaire est plus élevé en milieu rural (63 ‰) qu'en milieu urbain (43 ‰). Le quotient de mortalité des enfants de moins de cinq ans varie d'un minimum de 34 ‰ dans la région de Dakar à un maximum de 89 ‰ dans celle de Kolda.

Les informations sur la mortalité des enfants sont pertinentes pour l'évaluation démographique de la population, et sont considérées comme un indicateur important du développement socio-économique et de la qualité de vie d'un pays. Elles peuvent aussi permettre d'identifier les enfants qui courent des risques élevés de mortalité et de mettre en place des stratégies pour réduire ces risques, comme par exemple, la promotion de l'espacement des naissances.

Ce chapitre présente les niveaux, tendances et différentiels de la mortalité périnatale, néonatale, infantile et infanto-juvénile. Il présente aussi les facteurs biodémographiques et les comportements procréateurs qui contribuent à augmenter les risques de mortalité des enfants de moins de cinq ans. Les indicateurs de mortalité sont calculés à partir d'information obtenues par l'historique des naissances, dans lequel les femmes déclarent toutes les naissances qu'elles ont eues, ainsi que, pour chaque enfant, la date de naissance, l'état de survie, l'âge actuel ou l'âge au décès.

La qualité des estimations de la mortalité calculées à partir des informations provenant de l'historique des naissances dépend de la capacité de la mère à se souvenir de tous les enfants à qui elle a donné naissance mais aussi de leur date de naissance et de leur âge au décès. Les problèmes qui peuvent affecter la qualité des données comprennent :

- L'omission sélective dans l'historique des naissances de celles qui n'ont pas survécu, ce qui peut induire une sous-estimation de la mortalité des enfants.
- Le déplacement des dates de naissances, qui peut biaiser les tendances de la mortalité. Cela arrive quand un enquêteur enregistre sciemment une naissance à une date différente de celle à laquelle elle s'est produite. Cela peut aussi arriver quand un enquêteur essaye de diminuer sa charge de travail en esquivant toutes les questions supplémentaires qui portent sur les naissances ayant eu lieu au cours des cinq années avant l'enquête.

- La qualité de l'âge au décès. Une mauvaise déclaration de l'âge de l'enfant au décès peut biaiser les variations par âge de la mortalité, en particulier si l'effet net de la mauvaise déclaration de l'âge est le transfert des décès d'une tranches d'âges à une autre.
- Toute méthode de mesure de la mortalité des enfants qui repose sur les déclarations de la mère, comme l'historique des naissances, suppose que la mortalité adulte féminine n'est pas élevée, ou si c'est le cas, qu'il y a peu ou aucune corrélation entre les risques de mortalité des mères et ceux de leurs enfants.

Des indicateurs de la qualité des données de la mortalité sur lesquels les estimations présentés dans ce chapitre sont basées figurent en Annexe C, Tableaux C.3-C.6.

## 8.1 MORTALITÉ INFANTILE ET MORTALITÉ JUVÉNILE

**Quotient de mortalité néonatale** : probabilité de décéder avant d'atteindre un mois.

**Quotient de mortalité post-néonatale** : probabilité de décéder entre le premier mois et le premier anniversaire (calculé par différence entre les taux de mortalité infantile et néonatale).

**Quotient de mortalité infantile** : probabilité de décéder entre la naissance et le premier anniversaire.

**Quotient de mortalité juvénile** : probabilité de décéder entre le premier et le cinquième anniversaire.

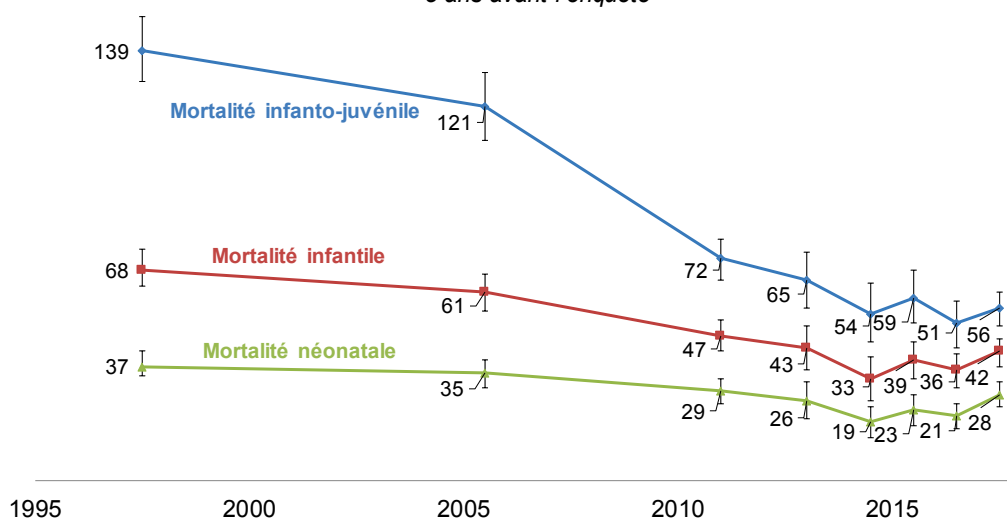
**Quotient de mortalité infanto-juvénile** : probabilité de décéder entre la naissance et le cinquième anniversaire.

Le quotient de mortalité infantile pour les cinq années antérieures à l'enquête (période 2013-2017) est estimé à 42 % et celui de la mortalité juvénile à 15 % (**Tableau 8.1**). Cela veut dire sur 1 000 naissances vivantes, 42 meurent avant d'atteindre leur premier anniversaire et 15 décèdent entre le premier et le cinquième anniversaire. Pendant cette période, le risque global de décès entre la naissance et le cinquième anniversaire est estimé à 56 %, soit moins d'un enfant sur dix. Autrement dit, sur 1 000 naissances vivantes, 56 n'atteignent pas leur cinquième anniversaire.

### Tendances

**Graphique 8.1 Tendances de la mortalité des enfants de moins de 5 ans**

*Décès pour 1 000 naissances vivantes pour la période des 5 ans avant l'enquête*



- Les tendances de la mortalité des enfants au cours des vingt dernières années montrent globalement une baisse du niveau de la mortalité, cela quelque que soit la composante de la mortalité.
- De 1997 à 2017, le quotient de mortalité néonatale est passé de 37 ‰ à 28 ‰, soit une baisse de 24 %. Pour la mortalité infantile, le quotient est passé de 68 ‰ à 42 ‰, soit une baisse de 38 %. La diminution est plus importante au cours de la période 1997-2014 pendant laquelle le quotient est passé de 68 ‰ à 33 ‰, soit une baisse de 51 %.
- La diminution de la mortalité infanto-juvénile sur la période a été plus importante : en effet, le quotient est passé de 139 ‰ à 56 ‰. La plus forte baisse a été enregistrée sur la période 2005-2010-2011. En effet, au cours de cette période, le quotient de mortalité est passé de 121 ‰ à 72 ‰, soit une baisse de 40 % (**Graphique 8.1**).

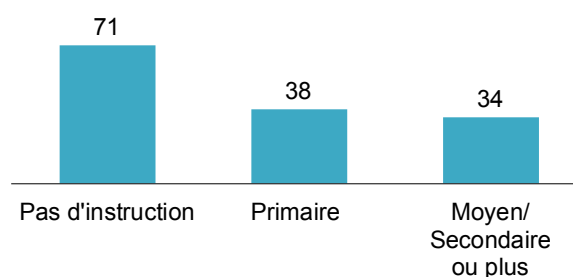
### Variations par caractéristiques

Les niveaux de mortalité par sexe et par milieu de résidence présentés au **Tableau 8.2** sont calculés pour la période des cinq années ayant précédé l'enquête. Par contre, les estimations selon d'autres caractéristiques sociodémographiques (**Tableau 8.3**) ont été calculées pour la période des dix années avant l'enquête, de façon à disposer dans chaque sous-groupe de population d'un nombre de cas suffisamment important pour permettre le calcul des probabilités.

- Les niveaux de mortalité varient selon les milieux de résidence. En effet, quel que soit le type de mortalité considéré, le quotient est nettement plus élevé en milieu rural. Ainsi, pour la mortalité infantile, on constate que le quotient est plus élevé en milieu rural qu'en milieu urbain: 45 ‰ contre 36 ‰. Il en est de même du quotient de mortalité néonatale qui varie de 30 ‰ en milieu rural à 25 ‰ en milieu urbain. La probabilité de décéder entre le premier et le cinquième anniversaire est aussi nettement plus élevée en milieu rural qu'en milieu urbain (19 ‰ contre 7 ‰). Globalement, le risque de décéder entre la naissance et le cinquième anniversaire varie de 63 ‰ en milieu rural à 43 ‰ en milieu urbain (**Tableau 8.2**). Ces disparités sont liées, en partie, à des différences dans la prise en charge de la grossesse, notamment dans le suivi prénatal et les conditions d'accouchement plus favorables en milieu urbain (voir Chapitre 9), et à d'autres facteurs différents par milieu de résidence tel que l'état nutritionnel et de santé des mères et des enfants (voir Chapitre 10).
- Quelle que soit la composante, les données montrent que plus l'instruction de la mère est élevée plus les niveaux de la mortalité sont faibles. En effet, le quotient baisse de façon systématique au fur et à mesure que le niveau d'instruction de la mère augmente. Ainsi, le quotient de mortalité infantile est plus élevé chez les enfants dont la mère n'a aucun niveau d'instruction (49 ‰) que chez ceux dont elle a le niveau secondaire ou plus (28 ‰). En ce qui concerne la mortalité juvénile, les quotients observés sont plus faibles que ceux de la mortalité infantile, mais les disparités sont plus fortes. De 24 ‰ chez les enfants dont la mère n'a aucun niveau d'instruction, le quotient de mortalité juvénile tombe à 6 ‰ parmi les enfants dont la mère a un niveau d'instruction secondaire ou plus. Le quotient de mortalité infanto-juvénile varie, quant à lui, de 71 ‰ parmi les enfants dont la mère n'a aucun niveau d'instruction à 34 ‰ quand elle a le niveau moyen/secondaire ou plus (**Tableau 8.3** et **Graphique 8.2**).

**Graphique 8.2 Mortalité infanto-juvénile par niveau d'instruction de la mère**

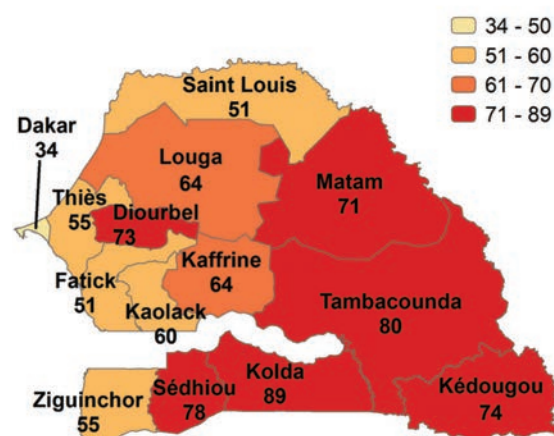
*Décès pour 1 000 naissances vivantes pour la période des 10 années ayant précédé l'enquête*



- La mortalité des enfants varie avec le niveau de bien-être économique du ménage. Les probabilités de décéder baissent quand on passe du quintile le plus pauvre au quintile le plus riche, En effet, le quotient de mortalité infantile varie de 46 % dans le quintile le plus bas à 27 % dans le plus élevé, et de 31 % à 3 % pour la mortalité juvénile.
- Le niveau de mortalité des enfants varie sensiblement d'une région administrative à l'autre. La mortalité infanto-juvénile reflète le niveau général de la mortalité de ces enfants. Les régions du Sud du pays restent les plus touchées : les quotients varient de 89 % dans la région de Kolda à 80 % dans celle de Tambacounda, à 78 % dans celle de Sédhiou et à 74 % dans celle de Kédougou. La région de Diourbel et celle de Matam enregistrent aussi, mais dans une moindre mesure, des niveaux élevés de mortalité (respectivement 73 % et 71 %). Les régions de Dakar (34 %), Fatick (51 %) et Saint-Louis (51 %) ont les quotients de mortalité infanto-juvénile les plus faibles.
- Le risque de décéder avant le premier mois de vie présente moins de disparités entre les régions. Les quotients de mortalité néonatale les plus élevés sont enregistrés dans les régions de Kaolack (36 %), Sédhiou (35 %), Matam (33 %), Louga (33 %) et Diourbel (31 %). Contrairement à la mortalité infanto-juvénile, la région de Kolda a le quotient de mortalité néonatale le plus faible (23 %) après celui de la région de Dakar (22 %).
- Concernant, la mortalité infantile, on constate des écarts importants entre certaines régions : par exemple, le niveau de la région de Dakar est deux fois moins élevé que celui de la région de Matam (27 % contre 55 %) qui enregistre le niveau le plus élevé. Les régions de Diourbel (52 %), Tambacounda (49 %), Louga (48 %), Kaolack (47 %) et Kaffrine (47 %) enregistrent aussi des niveaux de mortalité infantile élevés (**Graphique 8.3**).

### Graphique 8.3 Mortalité infanto-juvénile par région

Décès pour 1 000 naissances vivantes pour la période des 10 années ayant précédé l'enquête



## 8.2 FACTEURS DE RISQUE BIODÉMOGRAPHIQUES

Le rôle déterminant de certains facteurs de risques sur les niveaux de mortalité des enfants, basés sur les caractéristiques de la mère et de l'enfant a été mis en évidence dans de nombreuses études. Les **Tableaux 8.2 et 8.3** présentent les niveaux de mortalité néonatale, infantile et infanto-juvénile en fonction de ces facteurs de risques.

### Variations par caractéristique

- Dans la plupart des populations, on constate que les garçons présentent un risque de mortalité à la naissance légèrement plus élevé que celui des filles. Au Sénégal, on ne constate pas cette caractéristique, les quotients de mortalité néonatale étant quasiment identiques (29 % contre 28 %). Par contre, le niveau de la mortalité infantile est plus élevé chez les garçons que chez les filles (45 % contre 38 %).
- La mortalité des enfants varie selon l'âge de la mère. Les enfants dont l'âge de la mère à leur naissance était de 30-39 ans courent un risque plus élevé de décéder avant d'atteindre leur 1<sup>er</sup> anniversaire (46 %). Par contre, le quotient de mortalité juvénile est plus élevé chez les enfants dont la mère avait moins de 20 ans à leur naissance (23 %).

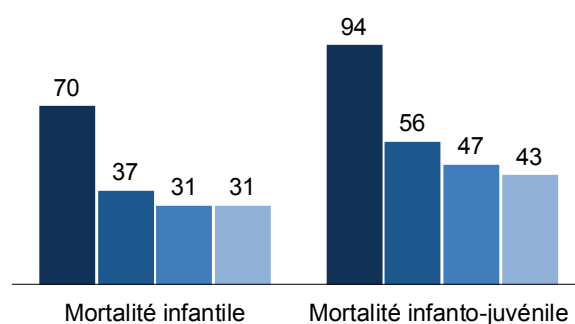
- Le rang de naissance influence les risques de décéder des enfants, en particulier pendant le premier mois. Pendant cette période de la vie, il apparaît que les naissances de rang 1 et les naissances de rangs élevés sont celles qui courent les risques les plus élevés, le quotient de mortalité variant de 32 ‰ pour le rang 1 et de 34 ‰ pour les rangs 7 et plus contre 23 ‰ et 27 ‰ pour les autres rangs. On retrouve cette même variation selon le rang de naissance pour la composante infantile : 47 ‰ pour le rang 1 et 48 ‰ pour les rangs 7 et plus contre 35 ‰ et 45 ‰ pour les autres rangs. Les niveaux de la mortalité juvénile et la mortalité infanto-juvénile sont un peu plus élevés pour les naissances de rangs sept ou plus. (respectivement 20 ‰ et 67 ‰).
- L'augmentation de l'intervalle intergénéral diminue le risque de décéder, cela quelle que soit la composante de la mortalité. En effet, le quotient de mortalité infantile des enfants nés moins de deux ans après la naissance précédente est plus élevé que celui des enfants dont la naissance a eu lieu au moins quatre ans après la naissance précédente (70 ‰ contre 31 ‰). Le quotient de mortalité juvénile passe de 26 ‰ quand l'intervalle est inférieur à deux ans à 12 ‰ quand il est de quatre ans ou plus (**Tableau 8.3 et Graphique 8.4**).
- Les risques de mortalité des enfants varient aussi selon la taille de l'enfant à la naissance déclarée par leur mère. Les données du **Tableau 8.3** montrent que pour la mortalité infantile, les enfants de petite taille à la naissance ont un quotient de mortalité plus élevé que celui des enfants qui étaient moyens ou gros (62 ‰ contre 29 ‰). L'écart relatif est plus grand dans le cas de la mortalité néonatale (42 ‰ contre 19 ‰).

#### Graphique 8.4 Mortalité des enfants de moins de 5 ans selon l'intervalle avec la naissance précédente

Décès pour 1 000 naissances vivantes pour la période des 10 années ayant précédé l'enquête

Intervalle avec la naissance précédente :

■ <2 années ■ 2 années ■ 3 années ■ 4 années +



### 8.3 MORTALITÉ PÉRINATALE

#### Taux de mortalité périnatale

Les décès périnataux comprennent les mort-nés (décès fœtaux qui se sont produits après sept mois de grossesse) et les décès néonatal précoces (décès de naissances vivantes qui se sont produits entre 0-6 jours). Le taux de mortalité périnatale est la somme des décès périnataux divisés par le nombre de grossesses de sept mois ou plus, exprimé pour 1 000.

**Échantillon** : Nombre de grossesses de sept mois ou plus des femmes de 15-49 ans au cours des cinq années ayant précédé l'enquête.

Pour la période des cinq années ayant précédé l'enquête, 226 mort-nés et 236 décès néonatal précoces ont été enregistrés. Le taux de mortalité périnatale est donc estimé à 41 décès pour mille grossesses de sept mois ou plus (41 ‰) (**Tableau 8.4**).

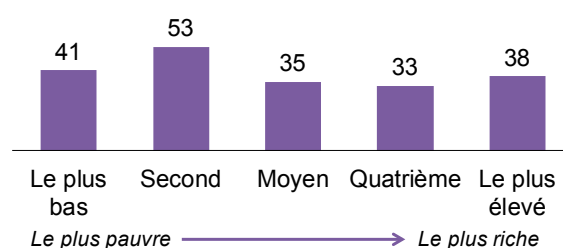
#### Variations par caractéristique

- C'est parmi les femmes de 20-29 ans que le taux de périnatalité est le plus faible (35 pour mille grossesses) et c'est parmi celles de 40-49 ans (49 pour mille grossesses) et de moins de 20 ans (40 pour mille grossesses) qu'il est le plus élevé.

- Le niveau de mortalité périnatale présente des variations relativement importantes selon la durée de l'intervalle avec la naissance précédente. Il est plus élevé quand l'intervalle avec la naissance précédente est inférieur à 15 mois (49 ‰) mais aussi quand il s'agit d'une première grossesse (47 ‰). Avec 28 décès pour 1 000 grossesses de sept mois ou plus, le risque de décéder le plus faible est enregistré quand l'intervalle avec la naissance précédente est compris entre 27-38 mois.
- La mortalité périnatale est plus élevée en milieu rural (42 ‰) qu'en milieu urbain (37 ‰).
- À l'échelle régionale, les différences de niveaux de mortalité périnatale sont assez importantes. Les taux les plus faibles sont observés dans la région de Kédougou (25 ‰) et, dans une moindre mesure, dans celle de Tambacounda (31 ‰). Les risques les plus élevés de mortalité périnatale sont observés dans les régions de Sédhiou (54 ‰), Kaolack (51 ‰) et Louga (49 ‰).
- Le niveau de la mortalité périnatale est plus élevé chez les enfants dont la mère n'a aucun niveau d'instruction (46 ‰) que chez celles qui sont instruites (31 ‰ pour le niveau primaire et 33 ‰ pour le niveau moyen/secondaire ou plus).
- Le niveau de la mortalité périnatale varie entre les quintiles de bien-être économique. C'est dans les deux premiers quintiles que les taux sont les plus élevés, en particulier dans le second (53 pour mille grossesses) Par contre, les niveaux les plus bas sont enregistrés dans le quatrième quintile (33 pour mille grossesses) et le quintile moyen (35 pour mille grossesses, **Graphique 8.5**).

### Graphique 8.5 Mortalité périnatale par bien-être économique du ménage

Décès pour 1 000 grossesses de 7 mois ou plus pour les 5 années ayant précédé l'enquête



## 8.4 COMPORTEMENT PROCRÉATEUR À HAUTS RISQUES

Plusieurs études ont montré l'effet de certaines caractéristiques démographiques et biologiques des mères sur les chances de survie des jeunes enfants. Parmi ces caractéristiques, l'âge de la mère à la naissance (moins de 18 ans) ou (plus de 34 ans), l'intervalle intergénéral court (moins de 24 mois après la naissance précédente) et un rang de naissance élevé (supérieur à trois) jouent un rôle particulièrement important qui contribue à augmenter les risques de décéder des enfants.

Le **Tableau 8.5** présente les pourcentages d'enfants nés au cours des cinq années avant l'enquête qui sont classés dans différentes catégories de risques.

- Vingt-six pour cent des naissances des cinq dernières années ne se trouvent dans aucune catégorie à hauts risques évitables et 19 % sont classés dans une catégorie à risque inévitable qui comprend les premières naissances de femmes entre 18 et 34 ans.
- Un peu plus d'un tiers des naissances (35 %) se trouvent dans la catégorie à haut risque unique et 20 % sont classées dans la catégorie à hauts risques multiples.
- Les ratios de risques indiquent l'association entre des facteurs de risques et la mortalité des enfants. Une naissance appartenant à une catégorie quelconque à haut risque unique (non compris les enfants de rang 1) court un risque de décéder 1,23 fois supérieur à celle n'appartenant à aucune catégorie à hauts risques. La fécondité tardive apparaît comme un facteur de risque élevé puisque les naissances dont l'âge de la mère à la naissance était supérieur à 34 ans courent un risque de décéder 1,83 fois plus élevé que la catégorie de référence.



- Le ratio de risque est plus élevé parmi les naissances classées dans la catégorie à hauts risques multiples (1,78). En particulier, le risque le plus élevé (5,76) concerne les naissances dont l'intervalle intergénérisique est inférieur à 24 mois et dont la mère est âgée de moins de 18 ans. Cependant, 13 % des naissances appartiennent à la catégorie de hauts risques multiples pour laquelle l'âge de la mère est supérieur à 34 ans et le rang de naissance supérieur à 3.

À partir de cette analyse du comportement procréateur à haut risque, on a essayé de déterminer la proportion de femmes actuellement en union qui, potentiellement, pourraient avoir un tel comportement. Pour cela, à partir de l'âge actuel des femmes, de l'intervalle écoulé depuis leur dernière naissance et du rang de leur dernière naissance, on détermine dans quelle catégorie se situerait la prochaine naissance, si chaque femme concevait un enfant au moment de l'enquête. Il s'agit donc d'une simulation ayant pour objectif de déterminer quelles proportions des futures naissances entreraient dans les catégories à risques, en l'absence de tout comportement régulateur de la fécondité. Il apparaît que 74 % des femmes en union seraient classées dans la catégorie à hauts risques évitables si elles avaient conçu un enfant au moment de l'enquête, 31 % appartiendraient à la catégorie à haut risque unique et 43 % à la catégorie à hauts risques multiples.

## 8.5 STATUT DE LA FEMME ET MORTALITE DES ENFANTS

Le rôle et le statut de la femme dans la société ont un impact certain sur la prise en charge de l'enfant, et par conséquent, sur sa survie et son développement. Dans l'enquête, le statut de la femme a été évalué au moyen de deux indicateurs de mesure du pouvoir d'action des femmes, à savoir le nombre de décisions auxquelles la femme a participé et le nombre de raisons pour lesquelles elle considère qu'il est justifié qu'un mari batte sa femme. On considère que plus le nombre de décisions auxquelles la femme est impliquée est élevé, plus son niveau d'autonomie est élevé. Le deuxième indicateur mesure le degré d'approbation des femmes de la violence conjugale. Un score élevé (entre 0 et 5) indique un niveau d'acceptation de la violence conjugale élevé. Le **Tableau 8.6** présente les quotients de mortalité infantile, juvénile et infanto-juvénile selon le croisement des deux indicateurs du pouvoir d'action des femmes. On suppose que les enfants dont la mère dispose d'un pouvoir d'action élevé courent des risques de décéder plus faibles que les autres.

Contrairement à ce qui était attendue, les données du **Tableau 8.6** ne montrent pas une relation très nette entre le niveau de la mortalité infantile et juvénile le nombre de décisions prises par la femme. Par contre, le taux de mortalité infanto-juvénile diminue globalement avec le nombre de décisions auxquelles la femme a participé, passant de 63 ‰ quand la femme n'a été impliquée dans la prise d'aucune décision à 57 ‰ quand elle a participé à la prise des trois décisions.

Le croisement du second indicateur avec les niveaux de mortalité des enfants semblent montrer une relation plus nette : en effet, quelle que soit la composante de la mortalité, les taux augmentent avec le nombre de raisons justifiant la violence conjugale ; par exemple, le taux de mortalité juvénile passe de 13 ‰ quand la femme ne justifie la violence conjugale pour aucune raison à 26 ‰ quand elle la justifie pour cinq raisons. De même, le taux de mortalité infanto-juvénile passe de 52 ‰ quand la femme ne justifie pour aucune raison la violence conjugale à 70 ‰ quand elle la justifie pour cinq raisons.

## LISTE DES TABLEAUX

Pour plus d'informations sur la mortalité des enfants, consulter les tableaux suivants :

- **Tableau 8.1** Quotients de mortalité des enfants de moins de cinq ans
- **Tableau 8.2** Quotients de mortalité des enfants de moins de cinq ans selon certaines caractéristiques sociodémographiques
- **Tableau 8.3** Quotients de mortalité des enfants de moins de 5 ans pour la période des dix années ayant précédé l'enquête selon d'autres caractéristiques sociodémographiques

- **Tableau 8.4 Mortalité périnatale**
- **Tableau 8.5 Comportement procréateur à hauts risques**
- **Tableau 8.6 Quotients de mortalité des enfants selon les indicateurs du statut de la femme**

**Tableau 8.1 Quotients de mortalité des enfants de moins de cinq ans**

Quotients de mortalité néonatale, post-néonatale, infantile, juvénile et infanto-juvénile par période de cinq ans ayant précédé l'enquête, EDS Continue Sénégal 2017

| Nombre d'années ayant précédé l'enquête | Mortalité néonatale (NN) | Mortalité postnéonatale (PNN) <sup>1</sup> | Mortalité infantile ( <sub>1</sub> Q <sub>0</sub> ) | Mortalité juvénile ( <sub>4</sub> Q <sub>1</sub> ) | Mortalité infanto-juvénile ( <sub>5</sub> Q <sub>0</sub> ) |
|-----------------------------------------|--------------------------|--------------------------------------------|-----------------------------------------------------|----------------------------------------------------|------------------------------------------------------------|
| 0-4                                     | 28                       | 13                                         | 42                                                  | 15                                                 | 56                                                         |
| 5-9                                     | 27                       | 16                                         | 43                                                  | 22                                                 | 65                                                         |
| 10-14                                   | 31                       | 24                                         | 55                                                  | 39                                                 | 92                                                         |

<sup>1</sup> Calculé par différence entre les taux de mortalité infantile et néonatale

**Table 8.2 Quotients de mortalité des enfants de moins de cinq ans selon certaines caractéristiques sociodémographiques**

Quotients de mortalité néonatale, postnéonatale, infantile, juvénile et infanto-juvénile des enfants de moins de cinq ans pour la période des cinq années ayant précédé l'enquête, selon certaines caractéristiques démographiques, EDS Continue Sénégal 2017

| Caractéristiques sociodémographiques | Mortalité néonatale (NN) | Mortalité postnéonatale (PNN) <sup>1</sup> | Mortalité infantile ( <sub>1</sub> Q <sub>0</sub> ) | Mortalité juvénile ( <sub>4</sub> Q <sub>1</sub> ) | Mortalité infanto-juvénile ( <sub>5</sub> Q <sub>0</sub> ) |
|--------------------------------------|--------------------------|--------------------------------------------|-----------------------------------------------------|----------------------------------------------------|------------------------------------------------------------|
| <b>Sexe de l'enfant</b>              |                          |                                            |                                                     |                                                    |                                                            |
| Masculin                             | 29                       | 16                                         | 45                                                  | 17                                                 | 61                                                         |
| Féminin                              | 28                       | 11                                         | 38                                                  | 13                                                 | 50                                                         |
| <b>Résidence</b>                     |                          |                                            |                                                     |                                                    |                                                            |
| Urbain                               | 25                       | 11                                         | 36                                                  | 7                                                  | 43                                                         |
| Rural                                | 30                       | 15                                         | 45                                                  | 19                                                 | 63                                                         |
| Ensemble                             | 28                       | 13                                         | 42                                                  | 15                                                 | 56                                                         |

<sup>1</sup> Calculé par différence entre les taux de mortalité infantile et néonatale



**Tableau 8.3 Quotients de mortalité des enfants de moins de cinq pour la période des dix années ayant précédé l'enquête, selon d'autres caractéristiques sociodémographiques**

Quotients de mortalité néonatale, postnéonatale, infantile, juvénile et infanto-juvénile des enfants de moins de cinq ans pour la période des dix années ayant précédé l'enquête, selon d'autres caractéristiques sociodémographiques, EDS Continue Sénégal 2017

| Caractéristiques sociodémographiques                       | Mortalité néonatale (NN) | Mortalité postnéonatale (PNN) <sup>1</sup> | Mortalité infantile (i <sub>q0</sub> ) | Mortalité juvénile (j <sub>q1</sub> ) | Mortalité infanto-juvénile (s <sub>q0</sub> ) |
|------------------------------------------------------------|--------------------------|--------------------------------------------|----------------------------------------|---------------------------------------|-----------------------------------------------|
| <b>Âge de la mère à la naissance de l'enfant</b>           |                          |                                            |                                        |                                       |                                               |
| <20                                                        | 27                       | 15                                         | 42                                     | 23                                    | 64                                            |
| 20-29                                                      | 25                       | 15                                         | 41                                     | 18                                    | 57                                            |
| 30-39                                                      | 31                       | 15                                         | 46                                     | 17                                    | 62                                            |
| 40-49                                                      | 33                       | 7                                          | 40                                     | (19)                                  | (58)                                          |
| <b>Rang de naissance</b>                                   |                          |                                            |                                        |                                       |                                               |
| 1                                                          | 32                       | 15                                         | 47                                     | 15                                    | 61                                            |
| 2-3                                                        | 23                       | 12                                         | 35                                     | 18                                    | 52                                            |
| 4-6                                                        | 27                       | 18                                         | 45                                     | 20                                    | 64                                            |
| 7+                                                         | 34                       | 14                                         | 48                                     | 20                                    | 67                                            |
| <b>Intervalle avec la naissance précédente<sup>2</sup></b> |                          |                                            |                                        |                                       |                                               |
| <2 années                                                  | 47                       | 22                                         | 70                                     | 26                                    | 94                                            |
| 2 années                                                   | 22                       | 15                                         | 37                                     | 20                                    | 56                                            |
| 3 années                                                   | 18                       | 13                                         | 31                                     | 17                                    | 47                                            |
| 4 années+                                                  | 23                       | 9                                          | 31                                     | 12                                    | 43                                            |
| <b>Taille à la naissance<sup>3</sup></b>                   |                          |                                            |                                        |                                       |                                               |
| Petit/très petit                                           | 42                       | 20                                         | 62                                     | na                                    | na                                            |
| Moyen ou gros                                              | 19                       | 10                                         | 29                                     | na                                    | na                                            |
| <b>Région</b>                                              |                          |                                            |                                        |                                       |                                               |
| Dakar                                                      | 22                       | 6                                          | 27                                     | 7                                     | 34                                            |
| Ziguinchor                                                 | 26                       | 17                                         | 43                                     | 13                                    | 55                                            |
| Diourbel                                                   | 31                       | 21                                         | 52                                     | 22                                    | 73                                            |
| Saint-Louis                                                | 27                       | 14                                         | 41                                     | 10                                    | 51                                            |
| Tambacounda                                                | 27                       | 22                                         | 49                                     | 33                                    | 80                                            |
| Kaolack                                                    | 36                       | 11                                         | 47                                     | 13                                    | 60                                            |
| Thiès                                                      | 24                       | 16                                         | 40                                     | 15                                    | 55                                            |
| Louga                                                      | 33                       | 15                                         | 48                                     | 17                                    | 64                                            |
| Fatick                                                     | 27                       | 6                                          | 33                                     | 19                                    | 51                                            |
| Kolda                                                      | 23                       | 22                                         | 45                                     | 47                                    | 89                                            |
| Matam                                                      | 33                       | 22                                         | 55                                     | 17                                    | 71                                            |
| Kaffrine                                                   | 29                       | 18                                         | 47                                     | 18                                    | 64                                            |
| Kédougou                                                   | 25                       | 15                                         | 40                                     | 36                                    | 74                                            |
| Sédhiou                                                    | 35                       | 18                                         | 53                                     | 26                                    | 78                                            |
| <b>Niveau d'instruction de la mère</b>                     |                          |                                            |                                        |                                       |                                               |
| Aucun                                                      | 31                       | 18                                         | 49                                     | 24                                    | 71                                            |
| Primaire                                                   | 23                       | 9                                          | 32                                     | 7                                     | 38                                            |
| Moyen/secondaire ou plus                                   | 19                       | 9                                          | 28                                     | 6                                     | 34                                            |
| <b>Quintiles de bien-être économique</b>                   |                          |                                            |                                        |                                       |                                               |
| Le plus bas                                                | 27                       | 20                                         | 46                                     | 31                                    | 76                                            |
| Second                                                     | 32                       | 15                                         | 48                                     | 19                                    | 65                                            |
| Moyen                                                      | 29                       | 18                                         | 47                                     | 21                                    | 67                                            |
| Quatrième                                                  | 27                       | 12                                         | 39                                     | 10                                    | 49                                            |
| Le plus élevé                                              | 21                       | 6                                          | 27                                     | 3                                     | 30                                            |

na = Non applicable

<sup>1</sup> Calculé par différence entre les taux de mortalité infantile et néonatale

<sup>2</sup> Non compris les naissances de rang 1

<sup>3</sup> Quotients pour la période des cinq années avant l'enquête

**Tableau 8.4 Mortalité périnatale**

Effectif de mort-nés, de décès néonataux précoces et taux de mortalité périnatale pour la période des cinq années ayant précédé l'enquête selon certaines caractéristiques sociodémographiques, EDS Continue Sénégal 2017

| Caractéristique sociodémographique                                 | Effectifs de mort-nés <sup>1</sup> | Effectif de décès néonataux précoces <sup>2</sup> | Taux de mortalité périnatale <sup>3</sup> | Effectif de grossesses de sept mois ou plus |
|--------------------------------------------------------------------|------------------------------------|---------------------------------------------------|-------------------------------------------|---------------------------------------------|
| <b>Âge de la mère à la naissance de l'enfant</b>                   |                                    |                                                   |                                           |                                             |
| <20                                                                | 26                                 | 31                                                | 40                                        | 1 420                                       |
| 20-29                                                              | 90                                 | 113                                               | 35                                        | 5 722                                       |
| 30-39                                                              | 92                                 | 79                                                | 47                                        | 3 614                                       |
| 40-49                                                              | 18                                 | 13                                                | 49                                        | 635                                         |
| <b>Intervalle avec la naissance précédente en mois<sup>4</sup></b> |                                    |                                                   |                                           |                                             |
| Première grossesse                                                 | 55                                 | 63                                                | 47                                        | 2 513                                       |
| <15                                                                | 21                                 | 46                                                | 49                                        | 1 365                                       |
| 15-26                                                              | 49                                 | 57                                                | 38                                        | 2 752                                       |
| 27-38                                                              | 36                                 | 24                                                | 28                                        | 2 112                                       |
| 39+                                                                | 65                                 | 47                                                | 42                                        | 2 650                                       |
| <b>Résidence</b>                                                   |                                    |                                                   |                                           |                                             |
| Urbain                                                             | 71                                 | 85                                                | 37                                        | 4 172                                       |
| Rural                                                              | 156                                | 150                                               | 42                                        | 7 219                                       |
| <b>Région</b>                                                      |                                    |                                                   |                                           |                                             |
| Dakar                                                              | 39                                 | 46                                                | 39                                        | 2 162                                       |
| Ziguinchor                                                         | 7                                  | 8                                                 | 39                                        | 401                                         |
| Diourbel                                                           | 25                                 | 27                                                | 35                                        | 1 481                                       |
| Saint-Louis                                                        | 11                                 | 20                                                | 43                                        | 729                                         |
| Tambacounda                                                        | 11                                 | 11                                                | 31                                        | 706                                         |
| Kaolack                                                            | 21                                 | 20                                                | 51                                        | 795                                         |
| Thiès                                                              | 26                                 | 27                                                | 37                                        | 1 422                                       |
| Louga                                                              | 19                                 | 20                                                | 49                                        | 793                                         |
| Fatick                                                             | 12                                 | 11                                                | 40                                        | 585                                         |
| Kolda                                                              | 16                                 | 11                                                | 44                                        | 628                                         |
| Matam                                                              | 6                                  | 13                                                | 40                                        | 475                                         |
| Kaffrine                                                           | 19                                 | 9                                                 | 43                                        | 650                                         |
| Kédougou                                                           | 1                                  | 2                                                 | 25                                        | 148                                         |
| Sédhiou                                                            | 13                                 | 9                                                 | 54                                        | 416                                         |
| <b>Niveau d'instruction de la mère</b>                             |                                    |                                                   |                                           |                                             |
| Aucun                                                              | 157                                | 169                                               | 46                                        | 7 044                                       |
| Primaire                                                           | 36                                 | 41                                                | 31                                        | 2 534                                       |
| Moyen/secondaire ou plus                                           | 33                                 | 26                                                | 33                                        | 1 812                                       |
| <b>Quintiles de bien-être économique</b>                           |                                    |                                                   |                                           |                                             |
| Le plus bas                                                        | 60                                 | 55                                                | 41                                        | 2 809                                       |
| Second                                                             | 66                                 | 67                                                | 53                                        | 2 520                                       |
| Moyen                                                              | 39                                 | 43                                                | 35                                        | 2 321                                       |
| Quatrième                                                          | 28                                 | 36                                                | 33                                        | 1 930                                       |
| Le plus élevé                                                      | 34                                 | 35                                                | 38                                        | 1 810                                       |
| Ensemble <sup>5</sup>                                              | 226                                | 236                                               | 41                                        | 11 391                                      |

<sup>1</sup> Les mort-nés sont des décès fœtaux qui se sont produits à sept mois de grossesse ou plus.

<sup>2</sup> Les décès néonataux précoces sont des décès qui se sont produits à 0-6 jours parmi les enfants nés vivants.

<sup>3</sup> La somme du nombre de mort-nés et de décès néonataux divisée par le nombre de grossesses à sept mois ou plus, exprimé pour 1 000

<sup>4</sup> Les catégories correspondent aux intervalles entre naissances de <24 mois, 24-35 mois, 36-47 mois et 48 mois ou plus.

<sup>5</sup> Y compris 1 cas pour lequel on ne dispose pas du niveau d'instruction de la mère

**Tableau 8.5 Comportement procréateur à hauts risques**

Répartition (en %) des enfants nés au cours des cinq années ayant précédé l'enquête par catégorie de hauts risques de mortalité, ratio de risque et répartition (en %) des femmes actuellement en union par catégorie de hauts risques si elles concevaient un enfant au moment de l'enquête, EDS Continue Sénégal 2017

| Catégories de risques                                                               | Naissances des cinq années ayant précédé l'enquête |                  | Pourcentage de femmes actuellement en union <sup>1</sup> |
|-------------------------------------------------------------------------------------|----------------------------------------------------|------------------|----------------------------------------------------------|
|                                                                                     | Pourcentage de naissances                          | Ratio de risques |                                                          |
| <b>Dans aucune catégorie à haut risque évitable</b>                                 | 26,2                                               | 1,00             | 16,6 <sup>a</sup>                                        |
| <b>Catégorie à risque inévitable</b><br>Naissance de rang 1, âge entre 18 et 34 ans | 18,8                                               | 1,21             | 9,5                                                      |
| <b>Dans une des catégories de hauts risques évitables</b>                           | 55,0                                               | 1,43             | 73,9                                                     |
| <b>Catégorie à haut risque unique</b>                                               |                                                    |                  |                                                          |
| Âge de la mère <18                                                                  | 4,8                                                | 1,49             | 1,3                                                      |
| Âge de la mère >34                                                                  | 2,3                                                | 1,83             | 5,5                                                      |
| Intervalle intergénérisque <24 mois                                                 | 5,1                                                | 1,36             | 9,5                                                      |
| Rang de naissance >3                                                                | 22,6                                               | 1,08             | 14,9                                                     |
| <b>Sous total</b>                                                                   | 34,9                                               | 1,23             | 31,1                                                     |
| <b>Catégorie à hauts risques multiples</b>                                          |                                                    |                  |                                                          |
| Âge <18 et intervalle intergénérisque <24 mois <sup>2</sup>                         | 0,4                                                | 5,76             | 0,3                                                      |
| Âge >34 et intervalle intergénérisque <24 mois                                      | 0,2                                                | *                | 0,4                                                      |
| Âge >34 et rang de naissance >3                                                     | 13,2                                               | 1,17             | 28,2                                                     |
| Âge >34 et intervalle intergénérisque <24 mois et rang de naissance >3              | 1,6                                                | 3,40             | 4,8                                                      |
| Intervalle intergénérisque <24 mois et rang de naissance >3                         | 4,9                                                | 2,55             | 9,1                                                      |
| <b>Sous total</b>                                                                   | 20,2                                               | 1,78             | 42,8                                                     |
| Total                                                                               | 100,0                                              | na               | 100,0                                                    |
| <b>Dans une des catégories de hauts risques évitables</b>                           |                                                    |                  |                                                          |
| Âge de la mère <18                                                                  | 5,2                                                | 1,78             | 1,6                                                      |
| Âge de la mère >34                                                                  | 17,3                                               | 1,48             | 38,9                                                     |
| Intervalle intergénérisque <24 mois                                                 | 12,1                                               | 2,26             | 24,0                                                     |
| Rang de naissance >3                                                                | 42,3                                               | 1,36             | 57,0                                                     |
| Effectif de naissances/femmes                                                       | 11 280                                             | na               | 10 895                                                   |

Note : Le rapport de risque est le rapport de la proportion de naissances décédées parmi les naissances appartenant à chaque catégorie à haut risque spécifique à la proportion de naissances décédées parmi celles n'appartenant à aucune catégorie à hauts risques.

na = Non applicable

<sup>1</sup> Les femmes sont classées dans les catégories à risque selon le statut qu'elles auraient à la naissance de l'enfant si elles concevaient un enfant au moment de l'enquête : âge actuel inférieur à 17 ans et 3 mois ou supérieur à 34 ans et 2 mois, la dernière naissance a eu lieu il y a 15 derniers mois ou la dernière naissance était de rang 3 ou plus.

<sup>2</sup> Y compris la catégorie: âge < 18 ans et rang de naissance >3

<sup>a</sup> Y compris les femmes stérilisées

**Tableau 8.6 Quotients de mortalité des enfants selon les indicateurs du statut de la femme**

Quotients de mortalité infantile, juvénile et infanto-juvénile pour la période des dix années ayant précédé l'enquête selon les indicateurs du statut de la femme, EDS Continue Sénégal 2017

| Indicateur du statut de la femme                                                               | Mortalité infantile<br>( ${}_1q_0$ ) | Mortalité juvénile<br>( ${}_4q_1$ ) | Mortalité infanto-juvénile<br>( ${}_5q_0$ ) |
|------------------------------------------------------------------------------------------------|--------------------------------------|-------------------------------------|---------------------------------------------|
| <b>Nombre de décisions auxquelles la femme a participé<sup>1</sup></b>                         |                                      |                                     |                                             |
| 0                                                                                              | 45                                   | 19                                  | 63                                          |
| 1-2                                                                                            | 38                                   | 19                                  | 56                                          |
| 3                                                                                              | 44                                   | 14                                  | 57                                          |
| <b>Nombre de raisons pour lesquelles il est justifié qu'un mari batte sa femme<sup>2</sup></b> |                                      |                                     |                                             |
| 0                                                                                              | 40                                   | 13                                  | 52                                          |
| 1-2                                                                                            | 43                                   | 15                                  | 57                                          |
| 3-4                                                                                            | 46                                   | 23                                  | 68                                          |
| 5                                                                                              | 45                                   | 26                                  | 70                                          |

<sup>1</sup> Limité aux femmes actuellement en union. Se reporter au Tableau 15.6.1 pour la liste des décisions.

<sup>2</sup> Voir Tableau 15.7.1 pour la liste des raisons.

### Résultats clés

- **Couverture en soins prénatals** : La quasi-totalité des femmes de 15-49 ans qui ont eu une naissance dans les 5 dernières années ont reçu des soins prénatals dispensés par un prestataire qualifié (97 %). Près de six femmes sur dix ont effectué au moins quatre visites prénatales (57 %) et dans 64 % des cas, la première visite prénatale a eu lieu à moins de quatre mois de grossesse.
- **Composants des soins prénatals** : La prise de la tension est l'examen le plus fréquemment effectué pendant les visites prénatales (99 %). En outre, parmi les femmes ayant reçu des soins prénatals, 94 % ont effectué un prélèvement d'urine et 88 % un prélèvement sanguin.
- **Lieu et assistance à l'accouchement** : Parmi les naissances ayant eu lieu au cours des cinq années avant l'enquête, près de quatre sur cinq ont eu lieu dans un établissement de santé (78 %). En outre, 68 % des naissances se sont déroulées avec l'assistance de personnel qualifié.
- **Soins postnatals** : Près de huit femmes sur dix (77 %) ont reçu des soins postnatals administrés par du personnel qualifié dans les deux jours qui ont suivi la naissance, 78 % des nouveaux nés ont eu des soins postnatals dans les deux premiers jours.

L'État du Sénégal a toujours affirmé son engagement à faire de la santé de la reproduction un domaine prioritaire en garantissant l'accès à des services de qualité. Les services de soins de santé durant la grossesse, l'accouchement et après l'accouchement sont importants pour la survie et le bien-être de la mère et de l'enfant. À cet effet, différentes stratégies sont mises en œuvre pour une amélioration durable de la santé maternelle et néonatale. Entre autres stratégies, le dernier Plan National de Développement Sanitaire 2009-2018 a été élaboré. L'objectif de ce plan est de réduire le fardeau de la morbidité et de la mortalité maternelle et infanto juvénile. Ce Plan a, parmi ses objectifs principaux, de réduire le fardeau de la morbidité et de la mortalité maternelles et infanto juvéniles et d'accroître les performances du secteur en matière de prévention et de lutte contre la maladie, en particulier le paludisme, le VIH/SIDA, la tuberculose et le diabète.

## 9.1 COUVERTURE ET CONTENU DES SOINS PRÉNATALS

### 9.1.1 Prestataires qualifiés

#### Soins prénatals par un prestataire qualifié

Soins reçus durant la grossesse dispensés par des prestataires qualifiés, comme les médecins, les infirmières/sages-femmes.

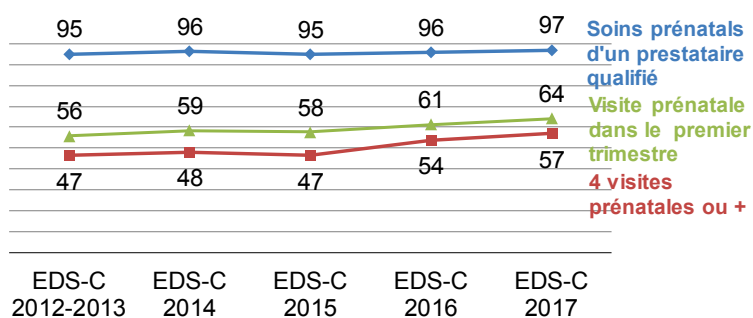
**Échantillon :** Femmes de 15-49 ans ayant eu une naissance vivante au cours des cinq années ayant précédé l'enquête.

- Au Sénégal, la presque totalité des femmes (97 %), âgées de 15 à 49 ans, ont reçu des soins prénatals auprès de personnel de santé qualifié. La répartition des femmes bénéficiant de soins de santé prénatals selon le type de personnel qualifié montre que la plupart des soins prénatals sont administrés par des sages-femmes (86 %). Par contre, dans seulement 7 % des cas, ce sont les infirmières qui ont dispensé ces soins et, dans 4 % des cas, ce sont les médecins (**Tableau 9.1**).

**Tendances :** La couverture en soins prénatals est resté élevée et relativement stable sur la période allant de 2012-2013 à 2017. De 95 % en 2012-2013, la de femmes ayant reçu des soins prénatals est passé à 97 % en 2017 (**Graphique 9.1**).

#### Graphique 9.1 Tendances de la couverture en soins prénatals

Pourcentage de femmes de 15-49 ans ayant eu une naissance vivante au cours des 5 années précédant l'enquête (pour la naissance la plus récente)



#### Variations par caractéristique

- La couverture en soins est homogène et très élevée quelle que soit la caractéristique sociodémographique considérée, sauf par région. En effet, la quasi-totalité des femmes résidant à Dakar (99 %) ont reçu des soins de santé prénatals auprès de personnel de santé qualifié. C'est dans la région de Kédougou que cette proportion est la plus faible (85 %).
- La proportion de femmes ayant reçu des soins prénatals d'un médecin augmente avec le niveau d'instruction, de 2 % chez les femmes sans niveau d'instruction à 5 % parmi les femmes de niveau primaire et à 13 % parmi celles de niveau moyen ou plus.

### 9.1.2 Stade de la grossesse et nombre de visites prénatales

L'OMS recommande à chaque femme enceinte de faire au moins quatre visites prénatales et d'effectuer la première dans le premier trimestre de la grossesse.

Le **Tableau 9.2** montre que la proportion de femmes enceintes qui ont eu au moins quatre visites prénatales est de 57 %. Cette proportion varie selon le milieu de résidence. Elle est plus élevée en milieu urbain (69 %) qu'en milieu rural (49 %). Environ les deux tiers (64 %) des femmes ont eu leur première visite prénatale dans le premier trimestre. En milieu urbain, ce pourcentage s'établit à 75 % contre 57 % en milieu rural.

**Tendances :** Sur la période 2012-2017, on constate une tendance à la hausse du pourcentage de femmes qui ont effectué au moins quatre visites prénatales, le pourcentage étant passé de 47 % en 2012 à 57 % en

2017. De même, le pourcentage de femmes ayant eu leur première visite prénatale dans le premier trimestre de la grossesse a augmenté, passant dans la même période de 56 % à 64 % (**Graphique 9.1**).

## 9.2 COMPOSANTS DES VISITES PRÉNATALES

Un suivi efficace des femmes pendant la grossesse doit inclure certains examens médicaux. Au cours de l'EDS Continue 2017, on a demandé aux femmes si, pendant leur grossesse, elles avaient effectué certains examens. Les résultats sont présentés au **Tableau 9.3**.

La quasi-totalité des femmes ayant eu une naissance vivante au cours des cinq années ayant précédé l'enquête (97 %) ont pris du fer sous forme de comprimés ou de sirop au cours de leur grossesse la plus récente. L'administration de fer aux femmes pendant la grossesse est généralisée au Sénégal. Seules les régions de Tambacounda et de Kédougou enregistrent des pourcentages plus faibles que dans les autres (respectivement 84 % et 81 % contre 100 % dans la région de Dakar). En outre, deux femmes sur cinq (40 %) ont pris des médicaments contre les vers intestinaux.

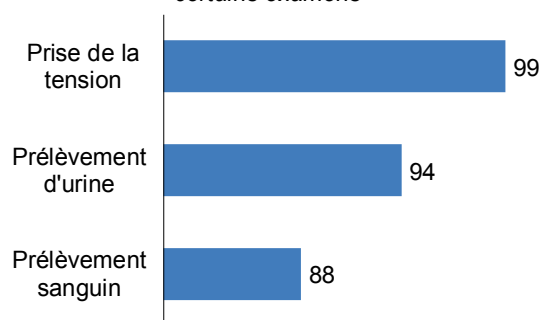
**Tendances :** De 2012 à 2017, on note une augmentation du pourcentage de femmes ayant pris du fer pendant la grossesse : 93 % à 97 %. Cependant, le pourcentage de femmes à qui on a administré des vermifuges a augmenté plus rapidement, passant dans la période, de 25 % à 40 %.

### Variations par caractéristique

- L'administration de vermifuges pendant la grossesse est moins fréquente parmi les femmes de moins de 20 ans que parmi les autres (36 % contre 42 % à 20-34 ans). L'administration de vermifuges pendant la grossesse est plus fréquente en milieu rural qu'en milieu urbain (42 % contre 38 %).
- Le pourcentage de femmes ayant le niveau d'instruction moyen/secondaire ou plus qui ont pris des vermifuges est plus élevé que parmi les autres (43 % contre 40 % parmi celles ayant le niveau primaire et 39 % parmi celles n'ayant aucun niveau d'instruction).
- Dans les régions de Tambacounda (17 %) et de Kédougou (13 %), moins d'une femme sur cinq a reçu des vermifuges pendant la grossesse. À l'opposé, ce pourcentage est de 68 % à Ziguinchor.
- Parmi les femmes ayant reçu des soins prénatals, la quasi-totalité a effectué les examens de base comme la vérification de la tension artérielle (99 %), le prélèvement d'urine (94 %) et le prélèvement sanguin (88 %) (**Tableau 9.3** et **Graphique 9.2**).

**Graphique 9.2 Composants des soins prénatals**

*Parmi les femmes ayant reçu des soins postnatals pour la naissance la plus récente, pourcentage ayant effectué certains examens*



## 9.3 PROTECTION CONTRE LE TÉTANOS NÉONATAL

### Protection contre le tétanos néonatal

Le nombre d'injections antitétaniques nécessaires pour éviter que le nouveau-né contracte le tétanos dépend des vaccinations reçues par la mère. Une naissance est protégée contre le tétanos néonatal si la mère a reçu l'une des combinaisons suivantes :

- Deux injections de vaccin antitétanique au cours de la grossesse ou
- Deux injections ou plus, la troisième ayant été effectuée dans les trois années avant la naissance ou
- Trois injections ou plus, la dernière ayant été effectuée dans les cinq années avant la naissance ou
- Quatre injections ou plus, la dernière ayant été effectuée dans les dix années avant la naissance ou
- Cinq injections ou plus à n'importe quel moment avant la naissance

**Échantillon** : Dernières naissances vivantes des femmes de 15-49 ans ayant eu lieu au cours des cinq années ayant précédé l'enquête.

Pratiquement une femme sur deux (49 %) a reçu deux injections antitétaniques ou plus durant la grossesse de la naissance vivante la plus récente. En outre, pour 83 % de femmes, la naissance vivante la plus récente était protégée contre le tétanos néonatal (**Tableau 9.4**).

**Tendances** : Entre 2012 et 2017, le pourcentage de femmes dont la dernière naissance vivante est protégée contre le tétanos néonatal n'a pratiquement pas changé, demeurant autour de 80 % (82 % en 2012 et 83 % en 2017).

### Variations selon certaines caractéristiques

- Les premières naissances sont mieux protégées que celles de rangs élevés, la couverture contre le tétanos néonatal passant de 88 % pour les rangs 2-3 à 76 % pour celles de rangs 6 et plus.
- Les naissances des femmes du milieu urbain sont mieux protégées que celles des femmes du milieu rural (89 % contre 79 %).
- La couverture contre le tétanos néonatal augmente avec le niveau d'instruction de la mère, passant de 80 % parmi celles sans niveau d'instruction à 89 % parmi celles ayant le niveau moyen/secondaire ou plus.
- On note aussi des variations en fonction du bien-être économique : dans le quintile le plus bas, pour 72 % des femmes, la dernière naissance était protégée contre le tétanos néonatal contre 92 % dans le quintile le plus élevé.
- La couverture antitétanique néonatale est nettement plus faible dans la région de Tambacounda (51 %) et de Kédougou (53 %) que dans celle de Dakar (95 %).

## 9.4 SERVICES D'ACCOUCHEMENT

### 9.4.1 Accouchement en établissement de santé

#### Accouchements en établissement de santé

Accouchements qui se déroulent dans un établissement de santé.

**Échantillon** : Toutes les naissances vivantes ayant eu lieu au cours des cinq années ayant précédé l'enquête



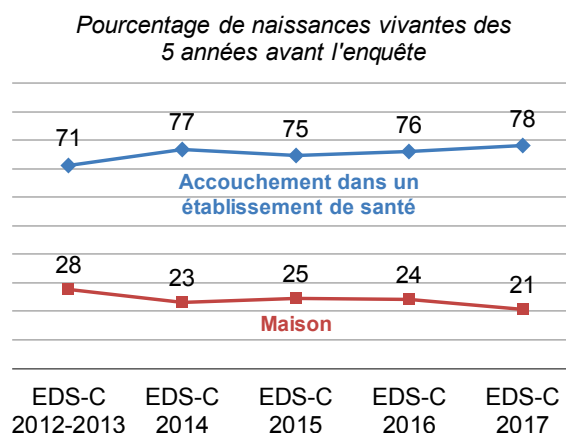
En 2017, parmi les naissances ayant eu lieu au cours des cinq années ayant précédé l'enquête, environ les trois-quarts (78 %) se sont déroulées dans un établissement de santé (**Tableau 9.5**).

**Tendances :** Entre 2012 et 2017, le pourcentage de naissances ayant eu lieu dans un établissement de santé a légèrement augmenté, passant de 71 % à 78 % ; à l'opposé, dans la même période, le pourcentage de naissances qui se sont déroulées à la maison a diminué, de 28 % à 21 % (**Graphique 9.3**).

### Variations par caractéristique

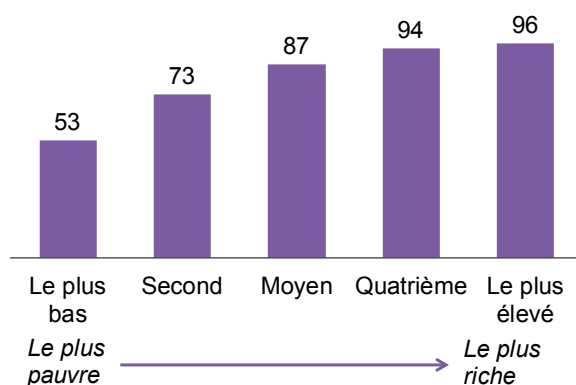
- D'une manière générale, la plupart des naissances se déroulant dans les établissements de santé ont lieu dans le secteur public (74 %) alors que cette proportion n'est que de 4 % dans le secteur privé.
- Les naissances du milieu urbain se déroulent plus fréquemment en établissement de santé que celles du milieu rural (94 % contre 69 %).
- Le pourcentage de naissances ayant eu lieu dans un établissement de santé augmente de manière importante avec le niveau de bien-être économique, passant de 53 % dans le quintile le plus bas à 96 % dans le quatrième quintile (**Graphique 9.4**).
- Les résultats mettent en évidence des écarts importants selon les régions. C'est dans la région de Dakar que l'on note le pourcentage le plus élevé de naissances ayant eu lieu dans un établissement de santé (96 %), suivie de Ziguinchor (88 %). Par comparaison, dans les régions, de Tambacounda (52 %), Sédhiou (59 %), et surtout Kédougou (48 %), ces pourcentages sont nettement plus faibles (**Graphique 9.5**).

### Graphique 9.3 Lieu d'accouchement : tendances



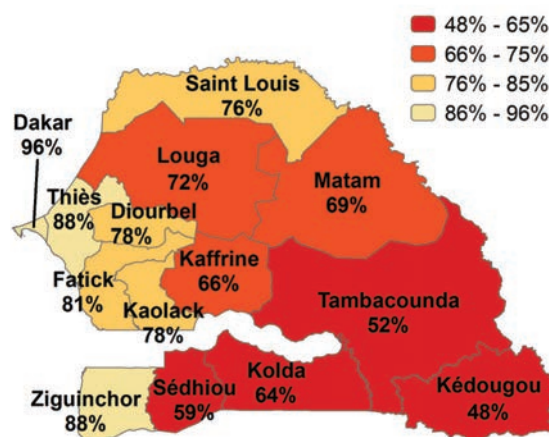
### Graphique 9.4 Naissances ayant eu lieu dans un établissement de santé par bien-être économique du ménage

Pourcentage de naissances vivantes des 5 années avant l'enquête qui se sont déroulées dans un établissement de santé



### Graphique 9.5 Naissances dans un établissement de santé par région

Pourcentage de naissances vivantes des 5 années avant l'enquête qui se sont déroulées dans un établissement de santé



## 9.4.2 Assistance durant l'accouchement par un prestataire de santé qualifié

### Assistance durant l'accouchement par un prestataire de santé qualifié

Naissances dont l'accouchement s'est déroulé avec l'assistance de médecins et d'infirmières/sages-femmes.

**Échantillon :** Toutes les naissances vivantes ayant eu lieu au cours des cinq années ayant précédé l'enquête

Au Sénégal, 68 % des naissances ont été assistées par un prestataire de santé qualifié : 59 % par une sage-femme, 5 % par un médecin et 4 % par une infirmière. Près d'une naissance sur cinq (19 %) a été assistée par une matrone/accoucheuse traditionnelle. En outre, 4% des naissances n'ont bénéficié d'aucune assistance (**Tableau 9.6**).

**Tendances :** La proportion de naissances assistées par un prestataire de santé qualifié est passée de 51 % en 2012 à 68 % en 2017.

### Variations par caractéristique

- Le pourcentage de naissances des cinq dernières années dont l'accouchement a été assisté par un prestataire de santé qualifié varie entre le milieu rural et le milieu urbain. En milieu urbain, neuf naissances sur dix (90 %) ont été assistées par un prestataire qualifié contre seulement un peu plus de la moitié en milieu rural (56 %).
- Les résultats selon les régions mettent en évidence des disparités importantes. En effet, si dans certaines régions comme Dakar (95 %) et Thiès (78 %), les pourcentages de femmes ayant bénéficié d'une assistance à l'accouchement par un prestataire de santé qualifié sont relativement élevés, il en va tout autrement dans des régions comme Kaffrine (39 %), Kolda (41 %) et Kédougou (41 %) où les pourcentages sont inférieurs à 50 %.
- En considérant le niveau d'instruction de la mère, les résultats montrent que plus le niveau d'instruction augmente, plus la femme a tendance à accoucher avec l'assistance de personnel de santé qualifié. Les proportions de naissances assistées par du personnel qualifié chez les femmes sans niveau d'instruction est de 59 % contre 80 % parmi celles ayant le niveau primaire et atteint 88 % parmi celles ayant le niveau moyen/secondaire et plus.

## 9.4.3 Accouchement par césarienne

Les accouchements par césarienne peuvent réduire la mortalité maternelle et néonatale et éviter des complications telles que la fistule obstétricale. Cependant, la pratique de la césarienne, sans raisons médicales, peut faire courir aux femmes des risques pour leur santé à court terme et à long terme. Au Sénégal, seulement 5 % des naissances ont eu lieu par césarienne : 2 % ont été décidées avant le début des douleurs et 3 % après le début des douleurs (**Tableau 9.7**).

**Tendances :** Entre 2012 et 2017, le pourcentage de naissances par césarienne a peu changé, variant de 4 % à 5 %.

### Variation par caractéristique

- Le pourcentage de naissances par césarienne est plus élevé en milieu urbain (8 %) qu'en milieu rural (3 %).
- Avec un pourcentage de 11 %, c'est dans la région de Dakar que ce type d'accouchement est le plus fréquent, pourcentage largement supérieur à la moyenne nationale (5 %). À l'opposé, dans les régions de Sédhiou, Kolda et Kaffrine, le pourcentage de femmes accouchées par césarienne est de 2 %.

- Le pourcentage de naissances qui ont eu lieu par césarienne est plus élevé parmi les naissances qui se déroulent dans des établissements privés (14 %) que dans le public (5%).

#### 9.4.4 Durée du séjour dans l'établissement de santé après la naissance

Le **Tableau 9.8** présente les pourcentages de femmes ayant eu une naissance vivante au cours des cinq années avant l'enquête qui ont accouché dans un établissement de santé par durée de séjour dans l'établissement selon le type d'accouchement. On constate que la durée du séjour dans l'établissement de santé après l'accouchement est nettement plus longue quand l'accouchement a eu lieu par césarienne que par voie normale : 89 % des femmes accouchées par césarienne sont restées au moins trois jours dans l'établissement de santé contre 8 % de celles ayant accouché par voie normale.

### 9.5 SOINS POSTNATALS

#### 9.5.1 Examen postnatal de la mère

Une proportion importante de décès maternels et de décès de nouveau-nés qui se produisent dans la période néonatale ont lieu dans les 48 heures qui suivent l'accouchement. Il est donc fortement recommandé que les femmes effectuent une visite postnatale dans les deux jours qui suivent l'accouchement. Au cours de l'enquête, on a demandé aux femmes qui avaient accouché au cours des deux années ayant précédé l'enquête si, après leur dernier accouchement, elles avaient effectué un examen postnatal et combien de temps après l'accouchement cet examen avait eu lieu.

Près de huit femmes sur dix (77 %) ont reçu des soins postnatals au cours des deux jours après la naissance. Par contre, 12 % n'ont jamais reçu de soins postnatals (**Tableau 9.9**).

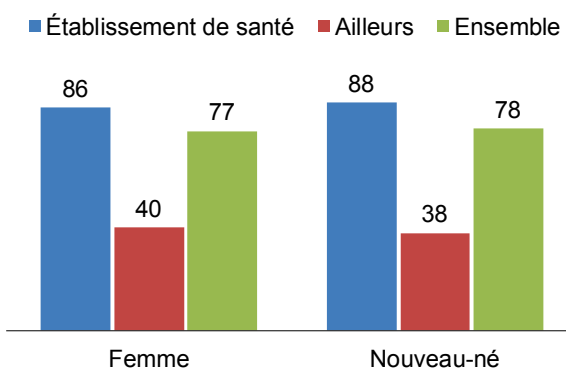
**Tendances :** Entre 2012 et 2017, le pourcentage de femmes ayant eu un examen postnatal au cours des deux jours après la naissance a augmenté, passant de 67 % à 77 %.

#### Variations par caractéristique

- Dans les régions de Dakar (88 %), Ziguinchor (89 %) et Thiès (89 %), près de neuf femmes sur dix ont reçu leurs premiers soins postnatals dans les deux premiers jours suivant la naissance. Par contre, dans certaines régions comme Kédougou (51 %), Tambacounda (56 %) et Kaolack (58 %), les pourcentages sont nettement plus faibles.
- La couverture en soins postnatals dans les délais recommandés a tendance à augmenter avec le niveau d'instruction de la mère, passant de 72 % quand la femme n'a aucun niveau d'instruction à 82 % quand elle a le niveau primaire et à 87 % quand elle a le niveau moyen/secondaire ou plus.
- Le pourcentage de femmes ayant reçu des soins postnatals dans les délais recommandés a tendance à augmenter avec le niveau de bien-être économique, passant de 61 % dans le quintile le plus bas à 87 % dans le quatrième quintile.
- Le pourcentage de femmes ayant reçu des soins postnatals dans les délais recommandés est plus élevé quand l'accouchement s'est déroulé dans un établissement de santé qu'ailleurs (86 % contre 40 %) (**Graphique 9.6**).

#### Graphique 9.6 Soins postnatals selon le lieu de l'accouchement

Pourcentage des dernières naissances des 2 années avant l'enquête pour lesquelles les femmes et les nouveau-nés ont reçu des soins postnatals dans les 2 jours après la naissance



## Type de prestataire

Les compétences du prestataire déterminent ses capacités à diagnostiquer des problèmes et à recommander un traitement ou une référence appropriée. Au Sénégal, 69 % de femmes ont eu un examen postnatal dispensé par un prestataire de santé qualifié, à savoir un médecin, une infirmière ou une sage-femme. Par contre, dans 9 % des cas, c'est une matrone ou une accoucheuse traditionnelle qui a dispensé les soins postnatals à la mère (**Tableau 9.10**).

### 9.5.2 Examen postnatal du nouveau-né

Au cours de l'EDS Continue 2017, on a demandé à toutes les femmes, qui avaient eu une naissance vivante au cours des deux dernières années, si quelqu'un avait examiné leur nouveau-né, combien de temps après l'accouchement cet examen avait eu lieu et enfin quel type de prestataire avait effectué l'examen. Plus des trois quarts (78 %) des nouveau-nés ont eu des soins postnatals dans les premières 48 heures (**Tableau 9.11**).

**Tendances :** Entre 2015 et 2017, le pourcentage de nouveau-nés ayant reçu des soins postnatals est passé de 50 % à 78 %.

#### Variation par caractéristique

- L'examen postnatal du nouveau-né dans les premiers deux jours est plus fréquent quand la naissance a eu lieu dans un établissement de santé qu'ailleurs (88 % contre 38 %) (**Graphique 9.6**).
- En milieu urbain, 88 % des nouveau-nés ont eu un examen postnatal dans les deux jours qui ont suivi leur naissance contre 72 % en milieu rural.
- La couverture en soins postnatals du nouveau-né augmente du quintile le plus bas au plus élevé, passant de 60 % à 90 %.

## Type de prestataire

En ce qui concerne le type de prestataire, on constate que 70% des nouveau-nés ont reçu des soins postnatals dans les premières 48 heures dispensés par un prestataire de santé qualifié (médecin/infirmier/sage-femme). Dans seulement 9 % des cas, ce sont les matrones et accoucheuses traditionnelles qui ont donné ces soins (**Tableau 9.12**).

### Contenu des examens postnatals

L'enquête a également recueilli des données sur les composantes des soins postnatals. Plus précisément, on a cherché à savoir si certains actes avaient été effectués dans les deux jours suivant la naissance et si des conseils avaient été dispensés à la mère, en particulier ceux concernant les signes de danger chez le nouveau-né. Pour seulement 71 % des dernières naissances vivantes ayant eu lieu au cours des deux années ayant précédé l'enquête, au moins deux actes/conseils ont été dispensés dans les premières 48 heures (**Tableau 9.13**).

Les examens qui ont été les plus fréquemment effectués sont le contrôle du cordon ombilical (70 %) et la prise du poids (68 %), suivie de la prise de la température (66 %). Par contre, l'observation de l'allaitement n'a été effectuée que dans 29 % des cas. Par contre, pour près d'une naissance sur deux (48 %), des conseils sur l'allaitement ont été donnés. Le pourcentage de naissances pour lesquelles on a donné des conseils sur les signes de danger est, en revanche, un peu plus faible (40 %).

### Variations selon certaines caractéristiques

- Le pourcentage de naissances pour lesquelles on a dispensé au moins deux actes/conseils au cours des deux premiers jours est nettement plus élevé quand la naissance a eu lieu dans un établissement de santé qu'ailleurs (77 % contre 44 %).

Le pourcentage de naissances pour lesquelles on a dispensé au moins deux actes/conseils au cours des premiers jours tend à augmenter avec le niveau d'instruction et le niveau de bien-être économique, passant, pour le niveau d'instruction, de 65 % quand la mère n'a aucun niveau d'instruction à 82 % quand elle a le niveau moyen/secondaire ou plus et, pour le niveau de bien-être, de 54 % dans le quintile le plus bas à 86 % dans le plus élevé.

## 9.6 PROBLÈMES D'ACCÈS AUX SOINS DE SANTÉ

### Problèmes d'accès aux soins de santé

On a demandé aux femmes si l'un des éléments suivants constituait un problème important quand elles recherchaient un conseil médical ou un traitement quand elles étaient malades :

- Obtenir la permission d'aller chez un médecin
- Avoir l'argent pour des conseils ou un traitement
- Distance à l'établissement de santé
- Ne pas vouloir aller seule

**Échantillon:** Femmes de 15-49 ans

Parmi les femmes de 15-49 ans, 53 % ont au moins un problème d'accès aux soins de santé. Ces problèmes sont notamment liés à l'accessibilité financière (45 %), à l'accessibilité géographique inhérente à la distance (22 %), au fait de ne pas vouloir s'y rendre seule (14 %) et à l'obtention de la permission d'aller se faire soigner (7 %) (**Tableau 9.14**).

## 9.7 FISTULE OBSTÉTRICALE

La fistule obstétricale est une lésion du périnée qui a, pour conséquence, l'incontinence urinaire ou fécale chronique. La fistule peut être causée, entre autres, par une grossesse précoce, un accouchement prolongé ou un traumatisme.

Au Sénégal, 29 % des femmes de 15-49 ans ont entendu parler de la fistule obstétricale. Le pourcentage de femmes ayant déclaré avoir actuellement ou avoir eu une fistule obstétricale est faible (0,2 %) (**Tableau 9.15**).

### Variations selon certaines caractéristiques

- Le pourcentage de femmes ayant entendu parler de la fistule obstétricale est nettement plus élevé parmi les femmes de 35-49 ans que parmi les plus jeunes (39 % contre 31 % à 20-34 ans et 14 % à 15-19 ans).
- Le pourcentage de femmes ayant entendu parler de la fistule obstétricale est particulièrement élevé dans la région de Diourbel (40 % contre un minimum de 11 % à Matam).

## **LISTE DES TABLEAUX**

Pour plus d'information sur la santé maternelle, consulter les tableaux suivants :

- **Tableau 9.1 Soins prénatals**
- **Tableau 9.2 Nombre de visites prénatales et stade de la grossesse à la première visite**
- **Tableau 9.3 Composants des visites prénatales**
- **Tableau 9.4 Vaccination antitétanique**
- **Tableau 9.5 Lieu de l'accouchement**
- **Tableau 9.6 Assistance au cours de l'accouchement**
- **Tableau 9.7 Césarienne**
- **Tableau 9.8 Durée du séjour dans l'établissement de santé après la naissance**
- **Tableau 9.9 Moment où le premier examen postnatal a été dispensé à la mère**
- **Tableau 9.10 Type de prestataire de santé qui a dispensé le premier examen postnatal à la mère**
- **Tableau 9.11 Moment où le premier examen postnatal a été dispensé au nouveau-né**
- **Tableau 9.12 Type de prestataire de santé qui a dispensé le premier examen postnatal au nouveau-né**
- **Tableau 9.13 Contenu des soins postnatals dispensés aux nouveau-nés**
- **Tableau 9.14 Problèmes d'accès aux soins de santé**
- **Tableau 9.15 Connaissance et prévalence de la fistule obstétricale**

**Tableau 9.1 Soins prénatals**

Répartition (en %) des femmes de 15-49 ans qui ont eu une naissance vivante au cours des cinq années ayant précédé l'enquête par type de prestataire de santé vu durant la grossesse de la naissance la plus récente, et pourcentage ayant reçu, pour la naissance la plus récente, des soins prénatals dispensés par un prestataire de santé qualifié, selon certaines caractéristiques sociodémographiques, EDS Continue Sénégal 2017

| Caractéristique sociodémographique       | Prestataire de soins prénatals |            |            |                                        |       |                        | Total | Pourcentage ayant reçu des soins prénatals par un prestataire qualifié <sup>1</sup> | Effectif de femmes |
|------------------------------------------|--------------------------------|------------|------------|----------------------------------------|-------|------------------------|-------|-------------------------------------------------------------------------------------|--------------------|
|                                          | Médecin                        | Sage-femme | Infirmière | Matrone/<br>Accoucheuse traditionnelle | Autre | Pas de soins prénatals |       |                                                                                     |                    |
| <b>Âge à la naissance</b>                |                                |            |            |                                        |       |                        |       |                                                                                     |                    |
| <20                                      | 2,5                            | 85,7       | 8,8        | 0,9                                    | 0,0   | 2,2                    | 100,0 | 96,9                                                                                | 912                |
| 20-34                                    | 4,6                            | 86,4       | 6,4        | 0,6                                    | 0,4   | 1,6                    | 100,0 | 97,4                                                                                | 5 450              |
| 35-49                                    | 4,8                            | 85,3       | 5,8        | 0,5                                    | 0,5   | 3,1                    | 100,0 | 95,9                                                                                | 1 587              |
| <b>Rang de naissance</b>                 |                                |            |            |                                        |       |                        |       |                                                                                     |                    |
| 1                                        | 6,9                            | 85,8       | 5,3        | 0,5                                    | 0,3   | 1,1                    | 100,0 | 98,1                                                                                | 1 818              |
| 2-3                                      | 4,7                            | 87,1       | 6,1        | 0,5                                    | 0,4   | 1,1                    | 100,0 | 97,9                                                                                | 2 660              |
| 4-5                                      | 3,7                            | 86,4       | 6,4        | 0,9                                    | 0,4   | 2,2                    | 100,0 | 96,6                                                                                | 1 799              |
| 6+                                       | 1,8                            | 84,6       | 8,7        | 0,5                                    | 0,2   | 4,1                    | 100,0 | 95,1                                                                                | 1 672              |
| <b>Résidence</b>                         |                                |            |            |                                        |       |                        |       |                                                                                     |                    |
| Urbain                                   | 9,1                            | 88,3       | 1,6        | 0,1                                    | 0,4   | 0,6                    | 100,0 | 98,9                                                                                | 3 168              |
| Rural                                    | 1,3                            | 84,7       | 9,9        | 0,9                                    | 0,3   | 2,9                    | 100,0 | 95,9                                                                                | 4 781              |
| <b>Région</b>                            |                                |            |            |                                        |       |                        |       |                                                                                     |                    |
| Dakar                                    | 14,2                           | 85,0       | 0,6        | 0,0                                    | 0,2   | 0,0                    | 100,0 | 99,8                                                                                | 1 663              |
| Ziguinchor                               | 0,1                            | 95,1       | 2,8        | 1,1                                    | 0,2   | 0,7                    | 100,0 | 98,0                                                                                | 288                |
| Diourbel                                 | 2,1                            | 89,7       | 4,8        | 1,3                                    | 0,6   | 1,4                    | 100,0 | 96,7                                                                                | 985                |
| Saint-Louis                              | 1,8                            | 87,6       | 9,3        | 0,2                                    | 0,0   | 1,0                    | 100,0 | 98,7                                                                                | 500                |
| Tambacounda                              | 0,8                            | 75,2       | 12,2       | 1,9                                    | 0,1   | 9,8                    | 100,0 | 88,2                                                                                | 478                |
| Kaolack                                  | 3,3                            | 90,6       | 4,2        | 1,2                                    | 0,0   | 0,7                    | 100,0 | 98,2                                                                                | 543                |
| Thiès                                    | 3,5                            | 92,7       | 1,5        | 0,2                                    | 1,1   | 1,0                    | 100,0 | 97,7                                                                                | 1 014              |
| Louga                                    | 0,8                            | 87,6       | 7,9        | 0,4                                    | 0,3   | 3,0                    | 100,0 | 96,3                                                                                | 534                |
| Fatick                                   | 2,2                            | 88,7       | 6,8        | 0,7                                    | 1,0   | 0,5                    | 100,0 | 97,8                                                                                | 400                |
| Kolda                                    | 0,3                            | 85,6       | 11,2       | 0,2                                    | 0,1   | 2,6                    | 100,0 | 97,1                                                                                | 440                |
| Matam                                    | 1,9                            | 70,6       | 23,6       | 0,8                                    | 0,2   | 2,9                    | 100,0 | 96,1                                                                                | 314                |
| Kaffrine                                 | 0,6                            | 72,7       | 21,4       | 0,9                                    | 0,1   | 4,3                    | 100,0 | 94,7                                                                                | 412                |
| Kédougou                                 | 0,6                            | 73,9       | 11,0       | 0,8                                    | 0,2   | 13,5                   | 100,0 | 85,4                                                                                | 102                |
| Sédhiou                                  | 0,1                            | 90,7       | 7,4        | 0,4                                    | 0,0   | 1,4                    | 100,0 | 98,2                                                                                | 277                |
| <b>Niveau d'instruction</b>              |                                |            |            |                                        |       |                        |       |                                                                                     |                    |
| Aucun                                    | 1,7                            | 85,8       | 8,7        | 0,8                                    | 0,2   | 2,8                    | 100,0 | 96,2                                                                                | 4 665              |
| Primaire                                 | 4,7                            | 89,2       | 4,4        | 0,4                                    | 0,4   | 0,9                    | 100,0 | 98,3                                                                                | 1 877              |
| Moyen/secondaire ou plus                 | 12,9                           | 83,3       | 2,3        | 0,3                                    | 0,7   | 0,6                    | 100,0 | 98,5                                                                                | 1 406              |
| <b>Quintiles de bien-être économique</b> |                                |            |            |                                        |       |                        |       |                                                                                     |                    |
| Le plus bas                              | 0,7                            | 78,9       | 14,0       | 1,3                                    | 0,2   | 5,0                    | 100,0 | 93,6                                                                                | 1 796              |
| Second                                   | 0,8                            | 86,9       | 8,1        | 1,1                                    | 0,5   | 2,7                    | 100,0 | 95,8                                                                                | 1 668              |
| Moyen                                    | 0,9                            | 92,6       | 5,0        | 0,3                                    | 0,2   | 1,1                    | 100,0 | 98,5                                                                                | 1 632              |
| Quatrième                                | 3,9                            | 92,9       | 2,4        | 0,2                                    | 0,4   | 0,3                    | 100,0 | 99,2                                                                                | 1 444              |
| Le plus élevé                            | 17,9                           | 80,0       | 1,3        | 0,0                                    | 0,7   | 0,0                    | 100,0 | 99,3                                                                                | 1 409              |
| Ensemble                                 | 4,4                            | 86,1       | 6,6        | 0,6                                    | 0,4   | 2,0                    | 100,0 | 97,1                                                                                | 7 949              |

Note : Si plus d'un prestataire de soins prénatals a été déclaré, seul celui possédant les qualifications les plus élevées a été pris en compte dans ce tableau.  
<sup>1</sup> Sont considérés, dans le pays, comme des prestataires de soins prénatals qualifiés, les médecins, les sages-femmes et les infirmière/ICP

**Tableau 9.2 Nombre de visites prénatales et stade de la grossesse à la première visite**

Répartition (en %) des femmes de 15-49 ans qui ont eu une naissance vivante au cours des cinq années ayant précédé l'enquête par nombre de visites prénatales pour la naissance vivante la plus récente et en fonction du stade de la grossesse au moment de la première visite prénatale ; parmi les femmes qui ont eu une visite prénatale, nombre médian de mois de grossesse à la première visite, selon le milieu de résidence, EDS Continue Sénégal 2017

| Nombre de visites prénatales<br>et stade de la grossesse                                                           | Résidence |       |          |
|--------------------------------------------------------------------------------------------------------------------|-----------|-------|----------|
|                                                                                                                    | Urbain    | Rural | Ensemble |
| <b>Nombre de visites prénatales</b>                                                                                |           |       |          |
| Aucune                                                                                                             | 0,6       | 2,9   | 2,0      |
| 1                                                                                                                  | 1,7       | 5,3   | 3,9      |
| 2-3                                                                                                                | 27,4      | 40,7  | 35,4     |
| 4+                                                                                                                 | 68,5      | 49,4  | 57,0     |
| Ne sait pas/manquant                                                                                               | 1,9       | 1,7   | 1,8      |
| Total                                                                                                              | 100,0     | 100,0 | 100,0    |
| <b>Nombre de mois de grossesse à la première visite prénatale</b>                                                  |           |       |          |
| Aucune visite prénatale                                                                                            | 0,6       | 2,9   | 2,0      |
| <4                                                                                                                 | 75,3      | 56,6  | 64,1     |
| 4-5                                                                                                                | 18,3      | 28,0  | 24,1     |
| 6-7                                                                                                                | 3,8       | 8,8   | 6,8      |
| 8+                                                                                                                 | 0,5       | 1,0   | 0,8      |
| Ne sait pas/manquant                                                                                               | 1,5       | 2,6   | 2,2      |
| Total                                                                                                              | 100,0     | 100,0 | 100,0    |
| Effectif de femmes                                                                                                 | 3 168     | 4 781 | 7 949    |
| Nombre médian de mois de grossesse à la première visite prénatale (pour les femmes ayant reçu des soins prénatals) | 3,5       | 3,8   | 3,6      |
| Effectif de femmes ayant reçu des soins prénatals                                                                  | 3 149     | 4 643 | 7 792    |



**Tableau 9.3 Composants des visites prénatales**

Parmi les femmes de 15-49 ans qui ont eu une naissance vivante au cours des cinq années ayant précédé l'enquête, pourcentage ayant pris du fer, sous forme de comprimés ou de sirop, et pourcentage ayant pris des médicaments contre les parasites intestinaux au cours de la grossesse de la naissance vivante la plus récente; parmi les femmes ayant reçu des soins prénatals pour la naissance vivante la plus récente ayant eu lieu dans les cinq années ayant précédé l'enquête, pourcentage ayant effectué certains examens prénatals, selon certaines caractéristiques sociodémographiques, EDS Continue Sénégal 2017

| Caractéristique sociodémographique       | Parmi les femmes ayant eu une naissance vivante au cours des cinq années ayant précédé l'enquête, pourcentage qui, durant la grossesse la plus récente, ont pris : |                                                  |                                                                                  | Parmi les femmes ayant reçu des soins prénatals pour la naissance la plus récente des cinq dernières années, pourcentage qui : |                               |                               |                                                                                     |
|------------------------------------------|--------------------------------------------------------------------------------------------------------------------------------------------------------------------|--------------------------------------------------|----------------------------------------------------------------------------------|--------------------------------------------------------------------------------------------------------------------------------|-------------------------------|-------------------------------|-------------------------------------------------------------------------------------|
|                                          | Du fer sous forme de comprimés ou de sirop                                                                                                                         | Des médicaments contre les parasites intestinaux | Effectif de femmes ayant eu une naissance vivante dans les cinq dernières années | Ont eu leur tension artérielle vérifiée                                                                                        | Ont eu un prélèvement d'urine | Ont eu un prélèvement de sang | Effectif de femmes ayant reçu des soins prénatals pour la naissance la plus récente |
| <b>Âge à la naissance</b>                |                                                                                                                                                                    |                                                  |                                                                                  |                                                                                                                                |                               |                               |                                                                                     |
| <20                                      | 95,6                                                                                                                                                               | 35,8                                             | 912                                                                              | 98,7                                                                                                                           | 91,5                          | 88,4                          | 892                                                                                 |
| 20-34                                    | 97,3                                                                                                                                                               | 41,5                                             | 5 450                                                                            | 99,5                                                                                                                           | 93,9                          | 88,2                          | 5 363                                                                               |
| 35-49                                    | 95,4                                                                                                                                                               | 37,9                                             | 1 587                                                                            | 99,7                                                                                                                           | 93,4                          | 85,8                          | 1 538                                                                               |
| <b>Rang de naissance</b>                 |                                                                                                                                                                    |                                                  |                                                                                  |                                                                                                                                |                               |                               |                                                                                     |
| 1                                        | 98,2                                                                                                                                                               | 42,6                                             | 1 818                                                                            | 99,2                                                                                                                           | 94,6                          | 93,1                          | 1 799                                                                               |
| 2-3                                      | 97,3                                                                                                                                                               | 40,1                                             | 2 660                                                                            | 99,6                                                                                                                           | 93,4                          | 88,3                          | 2 631                                                                               |
| 4-5                                      | 96,5                                                                                                                                                               | 40,7                                             | 1 799                                                                            | 99,6                                                                                                                           | 94,2                          | 87,2                          | 1 760                                                                               |
| 6+                                       | 94,4                                                                                                                                                               | 36,9                                             | 1 672                                                                            | 99,3                                                                                                                           | 91,7                          | 81,7                          | 1 603                                                                               |
| <b>Résidence</b>                         |                                                                                                                                                                    |                                                  |                                                                                  |                                                                                                                                |                               |                               |                                                                                     |
| Urbain                                   | 98,6                                                                                                                                                               | 37,7                                             | 3 168                                                                            | 99,8                                                                                                                           | 97,0                          | 92,5                          | 3 149                                                                               |
| Rural                                    | 95,5                                                                                                                                                               | 41,8                                             | 4 781                                                                            | 99,2                                                                                                                           | 91,1                          | 84,6                          | 4 643                                                                               |
| <b>Région</b>                            |                                                                                                                                                                    |                                                  |                                                                                  |                                                                                                                                |                               |                               |                                                                                     |
| Dakar                                    | 100,0                                                                                                                                                              | 28,5                                             | 1 663                                                                            | 100,0                                                                                                                          | 98,3                          | 94,2                          | 1 663                                                                               |
| Ziguinchor                               | 97,8                                                                                                                                                               | 68,0                                             | 288                                                                              | 100,0                                                                                                                          | 98,6                          | 98,8                          | 286                                                                                 |
| Diourbel                                 | 97,3                                                                                                                                                               | 49,2                                             | 985                                                                              | 99,7                                                                                                                           | 95,2                          | 82,3                          | 971                                                                                 |
| Saint-Louis                              | 98,1                                                                                                                                                               | 52,6                                             | 500                                                                              | 99,0                                                                                                                           | 88,8                          | 85,4                          | 495                                                                                 |
| Tambacounda                              | 84,2                                                                                                                                                               | 16,6                                             | 478                                                                              | 96,1                                                                                                                           | 84,5                          | 80,0                          | 431                                                                                 |
| Kaolack                                  | 98,3                                                                                                                                                               | 41,9                                             | 543                                                                              | 99,8                                                                                                                           | 95,1                          | 84,4                          | 540                                                                                 |
| Thiès                                    | 98,3                                                                                                                                                               | 48,1                                             | 1 014                                                                            | 99,7                                                                                                                           | 97,5                          | 91,9                          | 1 004                                                                               |
| Louga                                    | 95,8                                                                                                                                                               | 48,6                                             | 534                                                                              | 99,3                                                                                                                           | 89,2                          | 83,0                          | 518                                                                                 |
| Fatick                                   | 98,5                                                                                                                                                               | 56,0                                             | 400                                                                              | 99,7                                                                                                                           | 94,8                          | 88,7                          | 398                                                                                 |
| Kolda                                    | 95,2                                                                                                                                                               | 23,6                                             | 440                                                                              | 99,2                                                                                                                           | 83,2                          | 87,9                          | 428                                                                                 |
| Matam                                    | 94,6                                                                                                                                                               | 19,4                                             | 314                                                                              | 99,6                                                                                                                           | 82,5                          | 64,4                          | 305                                                                                 |
| Kaffrine                                 | 94,6                                                                                                                                                               | 39,5                                             | 412                                                                              | 99,5                                                                                                                           | 93,1                          | 88,9                          | 394                                                                                 |
| Kédougou                                 | 80,8                                                                                                                                                               | 12,5                                             | 102                                                                              | 97,5                                                                                                                           | 85,6                          | 88,0                          | 88                                                                                  |
| Sédhiou                                  | 97,4                                                                                                                                                               | 56,1                                             | 277                                                                              | 99,8                                                                                                                           | 95,5                          | 96,9                          | 273                                                                                 |
| <b>Niveau d'instruction</b>              |                                                                                                                                                                    |                                                  |                                                                                  |                                                                                                                                |                               |                               |                                                                                     |
| Aucun                                    | 95,4                                                                                                                                                               | 39,4                                             | 4 665                                                                            | 99,3                                                                                                                           | 92,0                          | 84,1                          | 4 533                                                                               |
| Primaire                                 | 98,3                                                                                                                                                               | 39,7                                             | 1 877                                                                            | 99,6                                                                                                                           | 94,6                          | 91,3                          | 1 861                                                                               |
| Moyen/secondaire ou plus                 | 99,0                                                                                                                                                               | 43,1                                             | 1 406                                                                            | 99,7                                                                                                                           | 96,9                          | 95,0                          | 1 397                                                                               |
| <b>Quintiles de bien-être économique</b> |                                                                                                                                                                    |                                                  |                                                                                  |                                                                                                                                |                               |                               |                                                                                     |
| Le plus bas                              | 92,7                                                                                                                                                               | 31,3                                             | 1 796                                                                            | 98,9                                                                                                                           | 86,2                          | 80,4                          | 1 706                                                                               |
| Second                                   | 95,6                                                                                                                                                               | 43,3                                             | 1 668                                                                            | 98,9                                                                                                                           | 91,8                          | 85,1                          | 1 623                                                                               |
| Moyen                                    | 97,8                                                                                                                                                               | 44,7                                             | 1 632                                                                            | 99,7                                                                                                                           | 95,4                          | 88,0                          | 1 615                                                                               |
| Quatrième                                | 98,9                                                                                                                                                               | 44,4                                             | 1 444                                                                            | 99,9                                                                                                                           | 97,5                          | 91,9                          | 1 439                                                                               |
| Le plus élevé                            | 99,7                                                                                                                                                               | 38,0                                             | 1 409                                                                            | 99,9                                                                                                                           | 98,1                          | 95,4                          | 1 409                                                                               |
| Ensemble                                 | 96,7                                                                                                                                                               | 40,1                                             | 7 949                                                                            | 99,4                                                                                                                           | 93,5                          | 87,8                          | 7 792                                                                               |

**Tableau 9.4 Vaccination antitétanique**

Parmi les femmes de 15-49 ans ayant eu une naissance vivante au cours des cinq années ayant précédé l'enquête, pourcentage ayant reçu deux injections antitétaniques ou plus au cours de la grossesse de la naissance vivante la plus récente et pourcentage dont la dernière naissance vivante a été protégée contre le tétanos néonatal, selon certaines caractéristiques sociodémographiques, EDS Continue Sénégal 2017

| Caractéristique sociodémographique       | Pourcentage ayant reçu deux injections ou plus durant la dernière grossesse de la naissance vivante la plus récente | Pourcentage dont la naissance vivante la plus récente est protégée contre le tétanos néonatal <sup>1</sup> | Effectif de femmes |
|------------------------------------------|---------------------------------------------------------------------------------------------------------------------|------------------------------------------------------------------------------------------------------------|--------------------|
| <b>Âge à la naissance</b>                |                                                                                                                     |                                                                                                            |                    |
| <20                                      | 64,7                                                                                                                | 75,0                                                                                                       | 912                |
| 20-34                                    | 48,7                                                                                                                | 85,5                                                                                                       | 5 450              |
| 35-49                                    | 41,2                                                                                                                | 79,7                                                                                                       | 1 587              |
| <b>Rang de naissance</b>                 |                                                                                                                     |                                                                                                            |                    |
| 1                                        | 78,6                                                                                                                | 81,0                                                                                                       | 1 818              |
| 2-3                                      | 44,0                                                                                                                | 88,0                                                                                                       | 2 660              |
| 4-5                                      | 39,4                                                                                                                | 85,1                                                                                                       | 1 799              |
| 6+                                       | 35,3                                                                                                                | 75,7                                                                                                       | 1 672              |
| <b>Résidence</b>                         |                                                                                                                     |                                                                                                            |                    |
| Urbain                                   | 59,2                                                                                                                | 88,8                                                                                                       | 3 168              |
| Rural                                    | 42,3                                                                                                                | 79,4                                                                                                       | 4 781              |
| <b>Région</b>                            |                                                                                                                     |                                                                                                            |                    |
| Dakar                                    | 67,2                                                                                                                | 94,9                                                                                                       | 1 663              |
| Ziguinchor                               | 68,4                                                                                                                | 92,0                                                                                                       | 288                |
| Diourbel                                 | 40,9                                                                                                                | 79,9                                                                                                       | 985                |
| Saint-Louis                              | 39,5                                                                                                                | 82,2                                                                                                       | 500                |
| Tambacounda                              | 32,4                                                                                                                | 50,7                                                                                                       | 478                |
| Kaolack                                  | 60,4                                                                                                                | 84,9                                                                                                       | 543                |
| Thiès                                    | 46,9                                                                                                                | 87,6                                                                                                       | 1 014              |
| Louga                                    | 37,7                                                                                                                | 83,2                                                                                                       | 534                |
| Fatick                                   | 46,8                                                                                                                | 88,3                                                                                                       | 400                |
| Kolda                                    | 34,9                                                                                                                | 66,5                                                                                                       | 440                |
| Matam                                    | 33,2                                                                                                                | 78,5                                                                                                       | 314                |
| Kaffrine                                 | 38,3                                                                                                                | 80,0                                                                                                       | 412                |
| Kédougou                                 | 38,0                                                                                                                | 53,0                                                                                                       | 102                |
| Sédhiou                                  | 65,4                                                                                                                | 92,9                                                                                                       | 277                |
| <b>Niveau d'instruction</b>              |                                                                                                                     |                                                                                                            |                    |
| Aucun                                    | 42,8                                                                                                                | 80,2                                                                                                       | 4 665              |
| Primaire                                 | 51,3                                                                                                                | 85,9                                                                                                       | 1 877              |
| Moyen/secondaire ou plus                 | 66,7                                                                                                                | 89,2                                                                                                       | 1 406              |
| <b>Quintiles de bien-être économique</b> |                                                                                                                     |                                                                                                            |                    |
| Le plus bas                              | 37,8                                                                                                                | 72,3                                                                                                       | 1 796              |
| Second                                   | 42,8                                                                                                                | 81,0                                                                                                       | 1 668              |
| Moyen                                    | 47,0                                                                                                                | 83,4                                                                                                       | 1 632              |
| Quatrième                                | 58,7                                                                                                                | 90,5                                                                                                       | 1 444              |
| Le plus élevé                            | 63,2                                                                                                                | 91,7                                                                                                       | 1 409              |
| Ensemble                                 | 49,0                                                                                                                | 83,2                                                                                                       | 7 949              |

<sup>1</sup> Y compris les mères ayant reçu deux injections au cours de la grossesse de la naissance vivante ou, au moins, deux injections (la dernière ayant été effectuée au cours des trois années ayant précédé la dernière naissance vivante), ou, au moins, trois injections (la dernière ayant été effectuée au cours des cinq années ayant précédé la dernière naissance vivante), ou, au moins, quatre injections (la dernière ayant été effectuée au cours des dix années ayant précédé la dernière naissance vivante), ou, au moins, cinq injections avant la dernière naissance vivante.

**Tableau 9.5 Lieu de l'accouchement**

Répartition (en %) des naissances vivantes ayant eu lieu au cours des cinq années ayant précédé l'enquête par lieu de l'accouchement et pourcentage dont l'accouchement s'est déroulé dans un établissement de santé, selon certaines caractéristiques sociodémographiques, EDS Continue Sénégal 2017

| Caractéristique sociodémographique       | Établissement de santé |               |        |       | Total | Pourcentage dont l'accouchement s'est déroulé dans un établissement de santé | Effectif de naissances |
|------------------------------------------|------------------------|---------------|--------|-------|-------|------------------------------------------------------------------------------|------------------------|
|                                          | Secteur public         | Secteur privé | Maison | Autre |       |                                                                              |                        |
| <b>Âge de la mère à la naissance</b>     |                        |               |        |       |       |                                                                              |                        |
| <20                                      | 77,2                   | 2,1           | 19,9   | 0,8   | 100,0 | 79,3                                                                         | 1 399                  |
| 20-34                                    | 74,0                   | 4,6           | 20,0   | 1,3   | 100,0 | 78,7                                                                         | 7 927                  |
| 35-49                                    | 70,7                   | 4,9           | 23,2   | 1,2   | 100,0 | 75,6                                                                         | 1 954                  |
| <b>Rang de naissance</b>                 |                        |               |        |       |       |                                                                              |                        |
| 1                                        | 83,4                   | 6,3           | 9,7    | 0,6   | 100,0 | 89,7                                                                         | 2 667                  |
| 2-3                                      | 75,3                   | 4,9           | 18,5   | 1,3   | 100,0 | 80,2                                                                         | 3 842                  |
| 4-5                                      | 71,7                   | 4,0           | 23,0   | 1,3   | 100,0 | 75,7                                                                         | 2 546                  |
| 6+                                       | 62,4                   | 1,6           | 34,3   | 1,8   | 100,0 | 63,9                                                                         | 2 225                  |
| <b>Visites prénatales<sup>1</sup></b>    |                        |               |        |       |       |                                                                              |                        |
| Aucune                                   | 18,8                   | 0,5           | 78,8   | 1,9   | 100,0 | 19,3                                                                         | 157                    |
| 1-3                                      | 69,9                   | 1,7           | 26,5   | 1,8   | 100,0 | 71,6                                                                         | 3 119                  |
| 4+                                       | 81,3                   | 6,9           | 10,9   | 0,9   | 100,0 | 88,2                                                                         | 4 530                  |
| Ne sait pas/manquant                     | 81,4                   | 7,3           | 10,3   | 1,0   | 100,0 | 88,7                                                                         | 143                    |
| <b>Résidence</b>                         |                        |               |        |       |       |                                                                              |                        |
| Urbain                                   | 85,6                   | 8,2           | 5,6    | 0,6   | 100,0 | 93,8                                                                         | 4 148                  |
| Rural                                    | 67,0                   | 2,1           | 29,3   | 1,6   | 100,0 | 69,1                                                                         | 7 132                  |
| <b>Région</b>                            |                        |               |        |       |       |                                                                              |                        |
| Dakar                                    | 83,7                   | 12,2          | 3,7    | 0,5   | 100,0 | 95,8                                                                         | 2 137                  |
| Ziguinchor                               | 85,1                   | 2,9           | 11,0   | 1,0   | 100,0 | 88,0                                                                         | 397                    |
| Diourbel                                 | 73,1                   | 5,1           | 19,7   | 2,1   | 100,0 | 78,2                                                                         | 1 479                  |
| Saint-Louis                              | 75,6                   | 0,8           | 22,5   | 1,1   | 100,0 | 76,4                                                                         | 727                    |
| Tambacounda                              | 51,7                   | 0,4           | 46,2   | 1,7   | 100,0 | 52,1                                                                         | 700                    |
| Kaolack                                  | 74,4                   | 3,6           | 20,2   | 1,7   | 100,0 | 78,1                                                                         | 780                    |
| Thiès                                    | 84,2                   | 4,3           | 10,8   | 0,8   | 100,0 | 88,4                                                                         | 1 419                  |
| Louga                                    | 70,2                   | 1,8           | 26,8   | 1,2   | 100,0 | 72,0                                                                         | 782                    |
| Fatick                                   | 77,6                   | 3,6           | 17,4   | 1,4   | 100,0 | 81,2                                                                         | 580                    |
| Kolda                                    | 63,4                   | 0,7           | 33,6   | 2,3   | 100,0 | 64,1                                                                         | 617                    |
| Matam                                    | 68,2                   | 0,7           | 30,4   | 0,6   | 100,0 | 69,0                                                                         | 471                    |
| Kaffrine                                 | 65,2                   | 0,7           | 32,8   | 1,4   | 100,0 | 65,8                                                                         | 636                    |
| Kédougou                                 | 48,1                   | 0,1           | 51,0   | 0,8   | 100,0 | 48,2                                                                         | 148                    |
| Sédhiou                                  | 59,1                   | 0,2           | 39,8   | 0,8   | 100,0 | 59,4                                                                         | 406                    |
| <b>Niveau d'instruction de la mère</b>   |                        |               |        |       |       |                                                                              |                        |
| Aucun                                    | 68,5                   | 2,1           | 28,0   | 1,5   | 100,0 | 70,6                                                                         | 6 958                  |
| Primaire                                 | 82,9                   | 5,2           | 11,1   | 0,8   | 100,0 | 88,1                                                                         | 2 531                  |
| Moyen/secondaire ou plus                 | 82,1                   | 12,0          | 5,2    | 0,8   | 100,0 | 94,1                                                                         | 1 790                  |
| <b>Quintiles de bien-être économique</b> |                        |               |        |       |       |                                                                              |                        |
| Le plus bas                              | 51,8                   | 0,9           | 45,5   | 1,8   | 100,0 | 52,7                                                                         | 2 774                  |
| Second                                   | 72,0                   | 1,3           | 24,8   | 1,8   | 100,0 | 73,3                                                                         | 2 475                  |
| Moyen                                    | 84,4                   | 2,5           | 12,3   | 0,8   | 100,0 | 86,9                                                                         | 2 314                  |
| Quatrième                                | 89,2                   | 4,6           | 5,4    | 0,8   | 100,0 | 93,9                                                                         | 1 918                  |
| Le plus élevé                            | 80,4                   | 16,0          | 3,1    | 0,5   | 100,0 | 96,4                                                                         | 1 798                  |
| Ensemble                                 | 73,9                   | 4,4           | 20,6   | 1,2   | 100,0 | 78,2                                                                         | 11 280                 |

<sup>1</sup> Concerne seulement la naissance vivante la plus récente ayant eu lieu au cours des cinq années ayant précédé l'enquête.

**Tableau 9.6 Assistance au cours de l'accouchement**

Répartition (en %) des naissances vivantes ayant eu lieu au cours des cinq années ayant précédé l'enquête par catégorie de personnel ayant assisté l'accouchement, pourcentage de naissances dont l'accouchement a été assisté par un prestataire de santé qualifié, selon certaines caractéristiques sociodémographiques, EDS Continue Sénégal 2017

| Caractéristique sociodémographique       | Personne ayant assisté l'accouchement |            |            |                                        |                   |          | Total | Pourcentage dont l'accouchement a été assisté par un prestataire qualifié <sup>1</sup> | Effectif de naissances |
|------------------------------------------|---------------------------------------|------------|------------|----------------------------------------|-------------------|----------|-------|----------------------------------------------------------------------------------------|------------------------|
|                                          | Médecin                               | Sage-femme | Infirmière | Matrone/<br>Accoucheuse traditionnelle | Parents/<br>Autre | Personne |       |                                                                                        |                        |
| <b>Âge de la mère à la naissance</b>     |                                       |            |            |                                        |                   |          |       |                                                                                        |                        |
| <20                                      | 3,9                                   | 58,4       | 5,4        | 20,3                                   | 10,1              | 2,0      | 100,0 | 67,7                                                                                   | 1 399                  |
| 20-34                                    | 5,4                                   | 60,0       | 3,5        | 18,6                                   | 9,0               | 3,5      | 100,0 | 68,9                                                                                   | 7 927                  |
| 35-49                                    | 7,9                                   | 55,4       | 3,4        | 18,7                                   | 7,8               | 6,8      | 100,0 | 66,7                                                                                   | 1 954                  |
| <b>Rang de naissance</b>                 |                                       |            |            |                                        |                   |          |       |                                                                                        |                        |
| 1                                        | 9,6                                   | 68,7       | 3,9        | 12,3                                   | 4,5               | 1,1      | 100,0 | 82,1                                                                                   | 2 667                  |
| 2-3                                      | 5,4                                   | 61,8       | 3,9        | 17,8                                   | 8,7               | 2,4      | 100,0 | 71,1                                                                                   | 3 842                  |
| 4-5                                      | 5,0                                   | 56,2       | 3,4        | 20,9                                   | 10,0              | 4,5      | 100,0 | 64,7                                                                                   | 2 546                  |
| 6+                                       | 2,2                                   | 45,7       | 3,5        | 26,1                                   | 13,4              | 9,1      | 100,0 | 51,4                                                                                   | 2 225                  |
| <b>Visites prénatales<sup>2</sup></b>    |                                       |            |            |                                        |                   |          |       |                                                                                        |                        |
| Aucune                                   | 1,4                                   | 12,6       | 0,9        | 45,1                                   | 27,1              | 12,9     | 100,0 | 14,9                                                                                   | 157                    |
| 1-3                                      | 3,7                                   | 51,7       | 4,2        | 22,2                                   | 12,7              | 5,4      | 100,0 | 59,7                                                                                   | 3 119                  |
| 4+                                       | 8,8                                   | 68,0       | 3,4        | 13,3                                   | 4,3               | 2,2      | 100,0 | 80,2                                                                                   | 4 530                  |
| Ne sait pas/ manquant                    | 12,9                                  | 55,1       | 7,3        | 18,0                                   | 5,7               | 1,0      | 100,0 | 75,3                                                                                   | 143                    |
| <b>Lieu de l'accouchement</b>            |                                       |            |            |                                        |                   |          |       |                                                                                        |                        |
| Établissement de santé                   | 7,2                                   | 74,2       | 4,6        | 13,8                                   | 0,1               | 0,1      | 100,0 | 86,0                                                                                   | 8 824                  |
| Établissement public                     | 6,0                                   | 74,6       | 4,8        | 14,4                                   | 0,1               | 0,1      | 100,0 | 85,4                                                                                   | 8 332                  |
| Établissement privé                      | 26,8                                  | 68,4       | 0,9        | 3,4                                    | 0,5               | 0,0      | 100,0 | 96,1                                                                                   | 492                    |
| Autre                                    | 0,2                                   | 4,3        | 0,7        | 36,8                                   | 40,5              | 17,6     | 100,0 | 5,1                                                                                    | 2 456                  |
| <b>Résidence</b>                         |                                       |            |            |                                        |                   |          |       |                                                                                        |                        |
| Urbain                                   | 10,6                                  | 77,7       | 1,8        | 6,8                                    | 2,2               | 0,9      | 100,0 | 90,1                                                                                   | 4 148                  |
| Rural                                    | 2,8                                   | 48,1       | 4,8        | 25,8                                   | 12,8              | 5,6      | 100,0 | 55,7                                                                                   | 7 132                  |
| <b>Région</b>                            |                                       |            |            |                                        |                   |          |       |                                                                                        |                        |
| Dakar                                    | 15,5                                  | 78,8       | 0,9        | 3,3                                    | 1,1               | 0,3      | 100,0 | 95,3                                                                                   | 2 137                  |
| Ziguinchor                               | 3,4                                   | 65,0       | 2,7        | 21,3                                   | 4,4               | 3,2      | 100,0 | 71,1                                                                                   | 397                    |
| Diourbel                                 | 3,4                                   | 63,3       | 2,8        | 16,8                                   | 8,0               | 5,8      | 100,0 | 69,5                                                                                   | 1 479                  |
| Saint-Louis                              | 4,6                                   | 60,1       | 3,9        | 18,8                                   | 9,1               | 3,5      | 100,0 | 68,6                                                                                   | 727                    |
| Tambacounda                              | 1,6                                   | 34,6       | 7,6        | 26,8                                   | 23,0              | 6,4      | 100,0 | 43,9                                                                                   | 700                    |
| Kaolack                                  | 4,2                                   | 54,7       | 2,3        | 28,3                                   | 4,5               | 6,0      | 100,0 | 61,2                                                                                   | 780                    |
| Thiès                                    | 4,3                                   | 71,6       | 2,1        | 16,4                                   | 3,7               | 1,8      | 100,0 | 78,1                                                                                   | 1 419                  |
| Louga                                    | 4,1                                   | 57,5       | 3,7        | 19,3                                   | 9,0               | 6,4      | 100,0 | 65,3                                                                                   | 782                    |
| Fatick                                   | 4,3                                   | 61,8       | 4,8        | 18,9                                   | 8,2               | 2,1      | 100,0 | 70,9                                                                                   | 580                    |
| Kolda                                    | 2,4                                   | 36,2       | 2,4        | 37,4                                   | 18,3              | 3,4      | 100,0 | 41,0                                                                                   | 617                    |
| Matam                                    | 1,9                                   | 44,2       | 14,8       | 21,7                                   | 9,2               | 8,2      | 100,0 | 60,9                                                                                   | 471                    |
| Kaffrine                                 | 2,0                                   | 28,4       | 8,9        | 37,6                                   | 17,2              | 5,9      | 100,0 | 39,3                                                                                   | 636                    |
| Kédougou                                 | 1,7                                   | 35,0       | 4,3        | 30,2                                   | 24,2              | 4,6      | 100,0 | 41,0                                                                                   | 148                    |
| Sédhiou                                  | 1,9                                   | 44,5       | 3,0        | 16,2                                   | 28,0              | 6,3      | 100,0 | 49,5                                                                                   | 406                    |
| <b>Niveau d'instruction de la mère</b>   |                                       |            |            |                                        |                   |          |       |                                                                                        |                        |
| Aucun                                    | 3,5                                   | 51,3       | 4,2        | 23,3                                   | 12,1              | 5,5      | 100,0 | 59,1                                                                                   | 6 958                  |
| Primaire                                 | 6,0                                   | 70,2       | 3,4        | 13,7                                   | 5,2               | 1,5      | 100,0 | 79,6                                                                                   | 2 531                  |
| Moyen/secondaire ou plus                 | 13,4                                  | 72,9       | 2,2        | 8,7                                    | 2,0               | 0,9      | 100,0 | 88,4                                                                                   | 1 790                  |
| <b>Quintiles de bien-être économique</b> |                                       |            |            |                                        |                   |          |       |                                                                                        |                        |
| Le plus bas                              | 1,8                                   | 30,2       | 4,8        | 32,5                                   | 21,5              | 9,2      | 100,0 | 36,8                                                                                   | 2 774                  |
| Second                                   | 2,5                                   | 51,0       | 5,8        | 25,9                                   | 10,3              | 4,6      | 100,0 | 59,2                                                                                   | 2 475                  |
| Moyen                                    | 3,9                                   | 70,2       | 4,1        | 15,5                                   | 4,4               | 1,9      | 100,0 | 78,2                                                                                   | 2 314                  |
| Quatrième                                | 7,1                                   | 80,3       | 1,6        | 7,7                                    | 2,2               | 1,1      | 100,0 | 89,0                                                                                   | 1 918                  |
| Le plus élevé                            | 16,7                                  | 77,3       | 0,8        | 4,1                                    | 0,8               | 0,3      | 100,0 | 94,8                                                                                   | 1 798                  |
| Ensemble                                 | 5,7                                   | 59,0       | 3,7        | 18,8                                   | 8,9               | 3,9      | 100,0 | 68,4                                                                                   | 11 280                 |

Note : Si l'enquêtée a déclaré que plus d'une personne avait assisté l'accouchement, seule la personne possédant les qualifications les plus élevées est prise en compte dans ce tableau.

<sup>1</sup> Le personnel qualifié comprend les médecins, les sages-femmes et les infirmières/ICP.

<sup>2</sup> Concerne seulement la naissance vivante la plus récente ayant eu au lieu au cours des cinq années ayant précédé l'enquête.

**Tableau 9.7 Césarienne**

Pourcentage de naissances vivantes ayant eu lieu au cours des cinq années ayant précédé l'enquête dont l'accouchement a eu lieu par césarienne, pourcentage accouché par césarienne qui était planifiée avant le début des douleurs de l'accouchement et pourcentage accouché par césarienne décidée après le début des douleurs de l'accouchement, selon certaines caractéristiques sociodémographiques, EDS Continue Sénégal 2017

| Caractéristique sociodémographique       | Pourcentage accouché par césarienne | Moment auquel a été prise la décision de réaliser une césarienne |                                     | Effectif de naissances |
|------------------------------------------|-------------------------------------|------------------------------------------------------------------|-------------------------------------|------------------------|
|                                          |                                     | Décidée avant le début des douleurs                              | Décidée après le début des douleurs |                        |
| <b>Âge de la mère à la naissance</b>     |                                     |                                                                  |                                     |                        |
| <20                                      | 3,4                                 | 0,6                                                              | 2,8                                 | 1 399                  |
| 20-34                                    | 4,5                                 | 2,0                                                              | 2,5                                 | 7 927                  |
| 35-49                                    | 6,1                                 | 3,8                                                              | 2,3                                 | 1 954                  |
| <b>Rang de naissance</b>                 |                                     |                                                                  |                                     |                        |
| 1                                        | 8,1                                 | 3,4                                                              | 4,7                                 | 2 667                  |
| 2-3                                      | 4,5                                 | 2,2                                                              | 2,3                                 | 3 842                  |
| 4-5                                      | 3,8                                 | 2,2                                                              | 1,6                                 | 2 546                  |
| 6+                                       | 1,8                                 | 0,6                                                              | 1,2                                 | 2 225                  |
| <b>Visites prénatales<sup>1</sup></b>    |                                     |                                                                  |                                     |                        |
| Aucune                                   | 0,4                                 | 0,0                                                              | 0,4                                 | 157                    |
| 1-3                                      | 3,1                                 | 1,4                                                              | 1,7                                 | 3 119                  |
| 4+                                       | 7,3                                 | 3,3                                                              | 3,9                                 | 4 530                  |
| Ne sait pas/manquant                     | 10,3                                | 4,0                                                              | 6,3                                 | 143                    |
| <b>Lieu de l'accouchement</b>            |                                     |                                                                  |                                     |                        |
| Établissement de santé                   | 5,9                                 | 2,7                                                              | 3,2                                 | 8 824                  |
| Établissement public                     | 5,4                                 | 2,6                                                              | 2,9                                 | 8 332                  |
| Établissement privé                      | 14,2                                | 5,7                                                              | 8,6                                 | 492                    |
| <b>Résidence</b>                         |                                     |                                                                  |                                     |                        |
| Urbain                                   | 8,1                                 | 4,3                                                              | 3,8                                 | 4 148                  |
| Rural                                    | 2,6                                 | 0,9                                                              | 1,7                                 | 7 132                  |
| <b>Région</b>                            |                                     |                                                                  |                                     |                        |
| Dakar                                    | 10,9                                | 6,0                                                              | 4,9                                 | 2 137                  |
| Ziguinchor                               | 3,5                                 | 0,5                                                              | 3,0                                 | 397                    |
| Diourbel                                 | 3,5                                 | 1,2                                                              | 2,2                                 | 1 479                  |
| Saint-Louis                              | 4,6                                 | 1,9                                                              | 2,7                                 | 727                    |
| Tambacounda                              | 2,8                                 | 1,0                                                              | 1,7                                 | 700                    |
| Kaolack                                  | 2,5                                 | 1,6                                                              | 0,9                                 | 780                    |
| Thiès                                    | 3,5                                 | 1,7                                                              | 1,8                                 | 1 419                  |
| Louga                                    | 3,3                                 | 1,6                                                              | 1,7                                 | 782                    |
| Fatick                                   | 4,2                                 | 2,0                                                              | 2,2                                 | 580                    |
| Kolda                                    | 2,2                                 | 0,5                                                              | 1,7                                 | 617                    |
| Matam                                    | 2,5                                 | 0,2                                                              | 2,3                                 | 471                    |
| Kaffrine                                 | 1,8                                 | 0,3                                                              | 1,5                                 | 636                    |
| Kédougou                                 | 3,1                                 | 1,9                                                              | 1,2                                 | 148                    |
| Sédhiou                                  | 2,4                                 | 0,5                                                              | 1,9                                 | 406                    |
| <b>Niveau d'instruction de la mère</b>   |                                     |                                                                  |                                     |                        |
| Aucun                                    | 3,3                                 | 1,6                                                              | 1,7                                 | 6 958                  |
| Primaire                                 | 4,8                                 | 2,1                                                              | 2,8                                 | 2 531                  |
| Moyen/secondaire ou plus                 | 9,5                                 | 4,5                                                              | 5,0                                 | 1 790                  |
| <b>Quintiles de bien-être économique</b> |                                     |                                                                  |                                     |                        |
| Le plus bas                              | 1,7                                 | 0,5                                                              | 1,3                                 | 2 774                  |
| Second                                   | 2,5                                 | 0,9                                                              | 1,6                                 | 2 475                  |
| Moyen                                    | 3,6                                 | 1,5                                                              | 2,2                                 | 2 314                  |
| Quatrième                                | 6,3                                 | 3,8                                                              | 2,6                                 | 1 918                  |
| Le plus élevé                            | 11,5                                | 5,6                                                              | 5,9                                 | 1 798                  |
| Ensemble                                 | 4,6                                 | 2,1                                                              | 2,5                                 | 11 280                 |

Note : La question sur la césarienne n'est posée qu'aux femmes qui ont accouché dans un établissement de santé. Dans ce tableau, on suppose que les femmes qui n'ont pas accouché dans un établissement de santé n'ont pas accouché par césarienne.

<sup>1</sup> Concerne seulement la naissance la plus récente ayant eu lieu au cours des cinq années ayant précédé l'enquête.

**Tableau 9.8 Durée du séjour dans l'établissement de santé après la naissance**

Parmi les femmes ayant eu une naissance vivante au cours des cinq années ayant précédé l'enquête dont l'accouchement de la naissance vivante la plus récente s'est déroulé dans un établissement de santé, répartition (en %) par durée de séjour dans l'établissement de santé, EDS Continue Sénégal 2017

| Type d'accouchement        | <6 heures | 6-11 heures | 12-23 heures | 1-2 jours | 3 jours+ | NSP/ manquant | Total | Effectif de femmes |
|----------------------------|-----------|-------------|--------------|-----------|----------|---------------|-------|--------------------|
| Naissance par voie normale | 20,6      | 21,4        | 14,6         | 33,7      | 8,4      | 1,3           | 100,0 | 5 944              |
| Naissance par césarienne   | 3,6       | 1,2         | 0,2          | 4,3       | 89,1     | 1,6           | 100,0 | 442                |

**Tableau 9.9 Moment où le premier examen postnatal a été dispensé à la mère**

Parmi les femmes de 15-49 ans ayant eu une naissance dans les deux années ayant précédé l'enquête, répartition (en %) par durée écoulée entre l'accouchement et le premier examen postnatal de la mère pour la naissance vivante la plus récente et pourcentage de femmes ayant eu une naissance dans les deux années ayant précédé l'enquête qui ont reçu des soins postnatals au cours des deux jours ayant suivi la naissance, selon certaines caractéristiques sociodémographiques, EDS Continue Sénégal 2017

| Caractéristique sociodémographique       | Durée écoulée entre l'accouchement et le moment où la mère a reçu ses premiers soins postnatals <sup>1</sup> |             |           |           |            |      | Ne sait pas/ Manquant | Pas de soins postnatals <sup>1</sup> | Total | Pourcentage de femmes ayant reçu des soins postnatals dans les deux jours après la naissance <sup>2</sup> | Effectif de femmes |
|------------------------------------------|--------------------------------------------------------------------------------------------------------------|-------------|-----------|-----------|------------|------|-----------------------|--------------------------------------|-------|-----------------------------------------------------------------------------------------------------------|--------------------|
|                                          | Moins de 4 heures                                                                                            | 4-23 heures | 1-2 jours | 3-6 jours | 7-41 jours |      |                       |                                      |       |                                                                                                           |                    |
| <b>Âge à la naissance</b>                |                                                                                                              |             |           |           |            |      |                       |                                      |       |                                                                                                           |                    |
| <20                                      | 60,9                                                                                                         | 9,2         | 2,0       | 1,2       | 5,9        | 6,0  | 14,8                  | 100,0                                | 72,1  | 578                                                                                                       |                    |
| 20-34                                    | 65,7                                                                                                         | 9,1         | 3,6       | 1,1       | 4,2        | 5,1  | 11,1                  | 100,0                                | 78,5  | 3 108                                                                                                     |                    |
| 35-49                                    | 65,0                                                                                                         | 7,5         | 3,6       | 1,1       | 4,6        | 6,0  | 12,3                  | 100,0                                | 76,1  | 761                                                                                                       |                    |
| <b>Rang de naissance</b>                 |                                                                                                              |             |           |           |            |      |                       |                                      |       |                                                                                                           |                    |
| 1                                        | 69,5                                                                                                         | 10,3        | 3,5       | 1,3       | 4,2        | 5,1  | 6,0                   | 100,0                                | 83,4  | 1 114                                                                                                     |                    |
| 2-3                                      | 67,2                                                                                                         | 8,2         | 2,2       | 1,0       | 4,6        | 5,9  | 10,8                  | 100,0                                | 77,7  | 1 531                                                                                                     |                    |
| 4-5                                      | 63,4                                                                                                         | 9,6         | 4,7       | 1,0       | 4,6        | 3,4  | 13,3                  | 100,0                                | 77,7  | 955                                                                                                       |                    |
| 6+                                       | 56,7                                                                                                         | 7,2         | 3,7       | 1,3       | 4,6        | 7,0  | 19,4                  | 100,0                                | 67,7  | 846                                                                                                       |                    |
| <b>Lieu de l'accouchement</b>            |                                                                                                              |             |           |           |            |      |                       |                                      |       |                                                                                                           |                    |
| Établissement de santé                   | 74,8                                                                                                         | 9,2         | 2,5       | 0,8       | 3,4        | 6,3  | 3,2                   | 100,0                                | 86,4  | 3 568                                                                                                     |                    |
| Ailleurs                                 | 25,4                                                                                                         | 7,7         | 6,9       | 2,7       | 9,0        | 1,6  | 46,7                  | 100,0                                | 39,9  | 879                                                                                                       |                    |
| <b>Résidence</b>                         |                                                                                                              |             |           |           |            |      |                       |                                      |       |                                                                                                           |                    |
| Urbain                                   | 74,4                                                                                                         | 8,9         | 3,0       | 1,4       | 4,3        | 4,4  | 3,6                   | 100,0                                | 86,3  | 1 596                                                                                                     |                    |
| Rural                                    | 59,7                                                                                                         | 8,8         | 3,6       | 1,0       | 4,6        | 5,9  | 16,3                  | 100,0                                | 72,1  | 2 851                                                                                                     |                    |
| <b>Région</b>                            |                                                                                                              |             |           |           |            |      |                       |                                      |       |                                                                                                           |                    |
| Dakar                                    | 75,5                                                                                                         | 9,2         | 3,4       | 2,0       | 7,0        | 1,8  | 1,1                   | 100,0                                | 88,1  | 815                                                                                                       |                    |
| Ziguinchor                               | 84,5                                                                                                         | 3,3         | 1,6       | 1,4       | 2,8        | 2,2  | 4,2                   | 100,0                                | 89,4  | 168                                                                                                       |                    |
| Diourbel                                 | 57,3                                                                                                         | 12,8        | 4,1       | 0,5       | 2,9        | 9,0  | 13,4                  | 100,0                                | 74,2  | 609                                                                                                       |                    |
| Saint-Louis                              | 64,3                                                                                                         | 9,3         | 4,1       | 1,4       | 5,0        | 2,7  | 13,2                  | 100,0                                | 77,7  | 286                                                                                                       |                    |
| Tambacounda                              | 48,6                                                                                                         | 5,6         | 1,8       | 0,5       | 6,8        | 4,6  | 32,1                  | 100,0                                | 56,0  | 266                                                                                                       |                    |
| Kaolack                                  | 46,0                                                                                                         | 10,3        | 3,7       | 0,8       | 5,7        | 25,1 | 8,5                   | 100,0                                | 59,9  | 324                                                                                                       |                    |
| Thiès                                    | 77,4                                                                                                         | 9,4         | 2,6       | 1,3       | 3,5        | 0,2  | 5,6                   | 100,0                                | 89,4  | 557                                                                                                       |                    |
| Louga                                    | 59,3                                                                                                         | 7,7         | 7,3       | 0,5       | 3,6        | 1,2  | 20,4                  | 100,0                                | 74,3  | 298                                                                                                       |                    |
| Fatick                                   | 71,9                                                                                                         | 10,9        | 3,1       | 0,8       | 3,5        | 5,3  | 4,5                   | 100,0                                | 85,9  | 243                                                                                                       |                    |
| Kolda                                    | 63,1                                                                                                         | 3,4         | 1,3       | 0,0       | 0,6        | 8,6  | 22,9                  | 100,0                                | 67,9  | 228                                                                                                       |                    |
| Matam                                    | 61,2                                                                                                         | 10,2        | 1,8       | 0,7       | 2,0        | 2,2  | 22,0                  | 100,0                                | 73,2  | 176                                                                                                       |                    |
| Kaffrine                                 | 62,0                                                                                                         | 7,3         | 3,0       | 0,3       | 5,0        | 8,6  | 13,8                  | 100,0                                | 72,3  | 245                                                                                                       |                    |
| Kédougou                                 | 46,8                                                                                                         | 1,9         | 3,4       | 7,8       | 3,9        | 1,8  | 34,3                  | 100,0                                | 52,1  | 62                                                                                                        |                    |
| Sédhiou                                  | 63,0                                                                                                         | 8,3         | 3,9       | 2,1       | 6,8        | 0,7  | 15,2                  | 100,0                                | 75,2  | 170                                                                                                       |                    |
| <b>Niveau d'instruction</b>              |                                                                                                              |             |           |           |            |      |                       |                                      |       |                                                                                                           |                    |
| Aucun                                    | 59,5                                                                                                         | 9,2         | 3,7       | 1,2       | 4,5        | 6,0  | 15,8                  | 100,0                                | 72,4  | 2 663                                                                                                     |                    |
| Primaire                                 | 70,4                                                                                                         | 8,6         | 3,0       | 1,1       | 4,1        | 4,8  | 7,8                   | 100,0                                | 82,1  | 953                                                                                                       |                    |
| Moyen/secondaire ou plus                 | 76,4                                                                                                         | 7,9         | 2,8       | 0,9       | 4,8        | 3,9  | 3,4                   | 100,0                                | 87,1  | 831                                                                                                       |                    |
| <b>Quintiles de bien-être économique</b> |                                                                                                              |             |           |           |            |      |                       |                                      |       |                                                                                                           |                    |
| Le plus bas                              | 50,0                                                                                                         | 8,0         | 3,2       | 0,9       | 5,3        | 5,5  | 27,2                  | 100,0                                | 61,2  | 1 089                                                                                                     |                    |
| Second                                   | 65,5                                                                                                         | 7,7         | 3,3       | 1,4       | 4,1        | 5,6  | 12,4                  | 100,0                                | 76,5  | 999                                                                                                       |                    |
| Moyen                                    | 70,7                                                                                                         | 8,6         | 3,5       | 1,4       | 3,2        | 5,5  | 7,1                   | 100,0                                | 82,9  | 916                                                                                                       |                    |
| Quatrième                                | 74,0                                                                                                         | 9,8         | 3,6       | 1,2       | 3,6        | 4,6  | 3,2                   | 100,0                                | 87,4  | 759                                                                                                       |                    |
| Le plus élevé                            | 70,4                                                                                                         | 11,3        | 3,3       | 0,8       | 6,5        | 5,5  | 2,1                   | 100,0                                | 85,0  | 684                                                                                                       |                    |
| Ensemble                                 | 65,0                                                                                                         | 8,9         | 3,4       | 1,1       | 4,5        | 5,4  | 11,8                  | 100,0                                | 77,2  | 4 447                                                                                                     |                    |

<sup>1</sup> Y compris les femmes qui ont eu un des soins postnatals après 41 jours.

<sup>2</sup> Sont incluses les femmes qui ont eu des soins postnatals dispensés par un médecin, une sage-femme, une infirmière, un agent de santé communautaire ou une sage-femme traditionnelle.

**Tableau 9.10 Type de prestataire de santé qui a dispensé le premier examen postnatal à la mère**

Parmi les femmes de 15-49 ans ayant eu une naissance dans les deux années ayant précédé l'enquête, répartition (en %) par type de prestataire de santé ayant dispensé le premier examen postnatal à la mère au cours des deux jours ayant suivi la dernière naissance vivante, selon certaines caractéristiques sociodémographiques EDS Continue Sénégal 2017

| Caractéristique sociodémographique       | Type de prestataire de santé qui a dispensé le premier examen postnatal à la mère : |                                     | Pas d'examen postnatal au cours des deux jours après la naissance <sup>1</sup> | Total | Effectif de femmes |
|------------------------------------------|-------------------------------------------------------------------------------------|-------------------------------------|--------------------------------------------------------------------------------|-------|--------------------|
|                                          | Médecin/ infirmière/sage-femme                                                      | Matrone/ accoucheuse traditionnelle |                                                                                |       |                    |
| <b>Âge à la naissance</b>                |                                                                                     |                                     |                                                                                |       |                    |
| <20                                      | 63,7                                                                                | 8,4                                 | 27,9                                                                           | 100,0 | 578                |
| 20-34                                    | 70,0                                                                                | 8,5                                 | 21,5                                                                           | 100,0 | 3 108              |
| 35-49                                    | 66,6                                                                                | 9,5                                 | 23,9                                                                           | 100,0 | 761                |
| <b>Rang de naissance</b>                 |                                                                                     |                                     |                                                                                |       |                    |
| 1                                        | 77,9                                                                                | 5,4                                 | 16,6                                                                           | 100,0 | 1 114              |
| 2-3                                      | 69,3                                                                                | 8,4                                 | 22,3                                                                           | 100,0 | 1 531              |
| 4-5                                      | 67,0                                                                                | 10,7                                | 22,3                                                                           | 100,0 | 955                |
| 6+                                       | 56,8                                                                                | 10,9                                | 32,3                                                                           | 100,0 | 846                |
| <b>Lieu de l'accouchement</b>            |                                                                                     |                                     |                                                                                |       |                    |
| Établissement de santé                   | 77,7                                                                                | 8,7                                 | 13,6                                                                           | 100,0 | 3 568              |
| Ailleurs                                 | 31,8                                                                                | 8,2                                 | 60,1                                                                           | 100,0 | 879                |
| <b>Résidence</b>                         |                                                                                     |                                     |                                                                                |       |                    |
| Urbain                                   | 82,7                                                                                | 3,7                                 | 13,7                                                                           | 100,0 | 1 596              |
| Rural                                    | 60,7                                                                                | 11,4                                | 27,9                                                                           | 100,0 | 2 851              |
| <b>Région</b>                            |                                                                                     |                                     |                                                                                |       |                    |
| Dakar                                    | 86,4                                                                                | 1,7                                 | 11,9                                                                           | 100,0 | 815                |
| Ziguinchor                               | 75,0                                                                                | 14,3                                | 10,6                                                                           | 100,0 | 168                |
| Diourbel                                 | 66,0                                                                                | 8,3                                 | 25,8                                                                           | 100,0 | 609                |
| Saint-Louis                              | 74,9                                                                                | 2,9                                 | 22,3                                                                           | 100,0 | 286                |
| Tambacounda                              | 46,0                                                                                | 10,0                                | 44,0                                                                           | 100,0 | 266                |
| Kaolack                                  | 50,0                                                                                | 9,9                                 | 40,1                                                                           | 100,0 | 324                |
| Thiès                                    | 81,3                                                                                | 8,1                                 | 10,6                                                                           | 100,0 | 557                |
| Louga                                    | 70,7                                                                                | 3,6                                 | 25,7                                                                           | 100,0 | 298                |
| Fatick                                   | 74,4                                                                                | 11,5                                | 14,1                                                                           | 100,0 | 243                |
| Kolda                                    | 40,5                                                                                | 27,4                                | 32,1                                                                           | 100,0 | 228                |
| Matam                                    | 70,4                                                                                | 2,8                                 | 26,8                                                                           | 100,0 | 176                |
| Kaffrine                                 | 47,3                                                                                | 25,0                                | 27,7                                                                           | 100,0 | 245                |
| Kédougou                                 | 48,4                                                                                | 3,7                                 | 47,9                                                                           | 100,0 | 62                 |
| Sédhiou                                  | 67,1                                                                                | 8,1                                 | 24,8                                                                           | 100,0 | 170                |
| <b>Niveau d'instruction</b>              |                                                                                     |                                     |                                                                                |       |                    |
| Aucun                                    | 62,4                                                                                | 10,0                                | 27,6                                                                           | 100,0 | 2 663              |
| Primaire                                 | 75,6                                                                                | 6,5                                 | 17,9                                                                           | 100,0 | 953                |
| Moyen/secondaire ou plus                 | 80,5                                                                                | 6,5                                 | 12,9                                                                           | 100,0 | 831                |
| <b>Quintiles de bien-être économique</b> |                                                                                     |                                     |                                                                                |       |                    |
| Le plus bas                              | 45,6                                                                                | 15,6                                | 38,8                                                                           | 100,0 | 1 089              |
| Second                                   | 66,3                                                                                | 10,2                                | 23,5                                                                           | 100,0 | 999                |
| Moyen                                    | 75,4                                                                                | 7,4                                 | 17,1                                                                           | 100,0 | 916                |
| Quatrième                                | 83,5                                                                                | 3,8                                 | 12,6                                                                           | 100,0 | 759                |
| Le plus élevé                            | 82,9                                                                                | 2,1                                 | 15,0                                                                           | 100,0 | 684                |
| Ensemble                                 | 68,6                                                                                | 8,6                                 | 22,8                                                                           | 100,0 | 4 447              |

<sup>1</sup> Y compris les femmes qui ont eu des soins postnatals après 41 jours.

**Tableau 9.11 Moment où le premier examen postnatal a été dispensé au nouveau-né**

Répartition (en %) des dernières naissances ayant eu lieu au cours des deux années ayant précédé l'enquête par durée écoulée entre les premiers soins postnatals et l'accouchement et pourcentage de naissances ayant eu des soins postnatals dans les deux premiers jours après la naissance, selon certaines caractéristiques sociodémographiques, EDS Continue Sénégal 2017

| Caractéristique sociodémographique       | Durée écoulée entre l'accouchement et le moment où le nouveau-né a reçu le premier examen postnatal |            |             |           |           |                      | Pas d'examen postnatal <sup>1</sup> | Total | Pourcentage de naissances ayant eu le premier examen postnatal dans les deux premiers jours <sup>2</sup> | Effectif de naissances |
|------------------------------------------|-----------------------------------------------------------------------------------------------------|------------|-------------|-----------|-----------|----------------------|-------------------------------------|-------|----------------------------------------------------------------------------------------------------------|------------------------|
|                                          | Moins d'1 heure                                                                                     | 1-3 heures | 4-23 heures | 1-2 jours | 3-6 jours | Ne sait pas/manquant |                                     |       |                                                                                                          |                        |
| <b>Âge de la mère à la naissance</b>     |                                                                                                     |            |             |           |           |                      |                                     |       |                                                                                                          |                        |
| <20                                      | 46,6                                                                                                | 18,6       | 5,7         | 2,0       | 1,5       | 7,1                  | 18,4                                | 100,0 | 73,0                                                                                                     | 578                    |
| 20-34                                    | 53,1                                                                                                | 17,1       | 6,1         | 3,1       | 1,0       | 4,6                  | 15,0                                | 100,0 | 79,4                                                                                                     | 3 108                  |
| 35-49                                    | 52,7                                                                                                | 15,7       | 5,5         | 2,9       | 1,5       | 6,6                  | 15,1                                | 100,0 | 76,8                                                                                                     | 761                    |
| <b>Rang de naissance</b>                 |                                                                                                     |            |             |           |           |                      |                                     |       |                                                                                                          |                        |
| 1                                        | 56,8                                                                                                | 17,4       | 6,5         | 2,0       | 1,4       | 5,9                  | 10,1                                | 100,0 | 82,6                                                                                                     | 1 114                  |
| 2-3                                      | 53,8                                                                                                | 17,5       | 5,7         | 2,4       | 0,9       | 5,5                  | 14,2                                | 100,0 | 79,4                                                                                                     | 1 531                  |
| 4-5                                      | 49,9                                                                                                | 18,7       | 6,2         | 5,4       | 0,6       | 2,7                  | 16,5                                | 100,0 | 80,2                                                                                                     | 955                    |
| 6+                                       | 45,7                                                                                                | 14,0       | 5,5         | 2,7       | 1,6       | 7,1                  | 23,5                                | 100,0 | 67,8                                                                                                     | 846                    |
| <b>Lieu de l'accouchement</b>            |                                                                                                     |            |             |           |           |                      |                                     |       |                                                                                                          |                        |
| Établissement de santé                   | 62,7                                                                                                | 18,1       | 5,6         | 1,7       | 0,5       | 6,2                  | 5,1                                 | 100,0 | 88,1                                                                                                     | 3 568                  |
| Ailleurs                                 | 9,6                                                                                                 | 12,9       | 7,2         | 7,9       | 3,5       | 1,5                  | 57,4                                | 100,0 | 37,7                                                                                                     | 879                    |
| <b>Résidence</b>                         |                                                                                                     |            |             |           |           |                      |                                     |       |                                                                                                          |                        |
| Urbain                                   | 63,9                                                                                                | 17,3       | 5,1         | 2,2       | 0,8       | 4,3                  | 6,4                                 | 100,0 | 88,4                                                                                                     | 1 596                  |
| Rural                                    | 45,6                                                                                                | 16,9       | 6,4         | 3,4       | 1,3       | 5,8                  | 20,5                                | 100,0 | 72,4                                                                                                     | 2 851                  |
| <b>Région</b>                            |                                                                                                     |            |             |           |           |                      |                                     |       |                                                                                                          |                        |
| Dakar                                    | 69,1                                                                                                | 15,6       | 5,5         | 2,7       | 0,9       | 2,5                  | 3,9                                 | 100,0 | 92,8                                                                                                     | 815                    |
| Ziguinchor                               | 63,1                                                                                                | 22,5       | 5,2         | 2,3       | 1,1       | 0,4                  | 5,3                                 | 100,0 | 93,1                                                                                                     | 168                    |
| Diourbel                                 | 47,3                                                                                                | 18,0       | 8,2         | 3,6       | 0,9       | 8,4                  | 13,7                                | 100,0 | 77,1                                                                                                     | 609                    |
| Saint-Louis                              | 48,4                                                                                                | 17,3       | 6,9         | 2,7       | 1,0       | 2,2                  | 21,4                                | 100,0 | 75,3                                                                                                     | 286                    |
| Tambacounda                              | 27,9                                                                                                | 19,3       | 6,2         | 2,1       | 1,0       | 4,0                  | 39,5                                | 100,0 | 55,5                                                                                                     | 266                    |
| Kaolack                                  | 30,0                                                                                                | 17,0       | 6,4         | 4,4       | 1,3       | 23,8                 | 17,1                                | 100,0 | 57,7                                                                                                     | 324                    |
| Thiès                                    | 73,5                                                                                                | 11,8       | 4,2         | 1,1       | 1,2       | 1,0                  | 7,2                                 | 100,0 | 90,6                                                                                                     | 557                    |
| Louga                                    | 52,6                                                                                                | 11,6       | 4,0         | 6,3       | 0,3       | 1,2                  | 23,8                                | 100,0 | 74,6                                                                                                     | 298                    |
| Fatick                                   | 65,9                                                                                                | 14,8       | 3,7         | 2,8       | 1,4       | 4,4                  | 7,1                                 | 100,0 | 87,1                                                                                                     | 243                    |
| Kolda                                    | 26,7                                                                                                | 33,6       | 3,4         | 2,1       | 1,2       | 8,6                  | 24,4                                | 100,0 | 65,8                                                                                                     | 228                    |
| Matam                                    | 35,3                                                                                                | 18,0       | 11,4        | 3,2       | 0,8       | 2,8                  | 28,5                                | 100,0 | 67,9                                                                                                     | 176                    |
| Kaffrine                                 | 46,7                                                                                                | 16,4       | 7,3         | 1,8       | 0,3       | 9,1                  | 18,4                                | 100,0 | 72,3                                                                                                     | 245                    |
| Kédougou                                 | 25,0                                                                                                | 19,4       | 1,9         | 5,1       | 8,2       | 1,4                  | 39,0                                | 100,0 | 51,4                                                                                                     | 62                     |
| Sédhiou                                  | 43,4                                                                                                | 18,9       | 7,9         | 4,0       | 2,6       | 1,1                  | 22,2                                | 100,0 | 74,2                                                                                                     | 170                    |
| <b>Niveau d'instruction de la mère</b>   |                                                                                                     |            |             |           |           |                      |                                     |       |                                                                                                          |                        |
| Aucun                                    | 46,0                                                                                                | 16,7       | 6,3         | 3,5       | 1,3       | 5,9                  | 20,4                                | 100,0 | 72,4                                                                                                     | 2 663                  |
| Primaire                                 | 60,4                                                                                                | 16,1       | 5,3         | 2,5       | 1,1       | 5,4                  | 9,2                                 | 100,0 | 84,2                                                                                                     | 953                    |
| Moyen/secondaire ou plus                 | 62,7                                                                                                | 19,5       | 5,7         | 1,7       | 0,7       | 3,1                  | 6,7                                 | 100,0 | 89,5                                                                                                     | 831                    |
| <b>Quintiles de bien-être économique</b> |                                                                                                     |            |             |           |           |                      |                                     |       |                                                                                                          |                        |
| Le plus bas                              | 31,8                                                                                                | 18,1       | 6,9         | 3,5       | 1,6       | 5,4                  | 32,6                                | 100,0 | 60,3                                                                                                     | 1 089                  |
| Second                                   | 50,8                                                                                                | 17,3       | 5,3         | 3,4       | 1,3       | 5,2                  | 16,7                                | 100,0 | 76,8                                                                                                     | 999                    |
| Moyen                                    | 58,7                                                                                                | 17,4       | 5,7         | 2,3       | 0,8       | 6,3                  | 8,7                                 | 100,0 | 84,1                                                                                                     | 916                    |
| Quatrième                                | 63,3                                                                                                | 17,1       | 4,7         | 2,8       | 0,8       | 4,9                  | 6,3                                 | 100,0 | 88,0                                                                                                     | 759                    |
| Le plus élevé                            | 65,5                                                                                                | 14,6       | 7,0         | 2,5       | 0,9       | 4,3                  | 5,3                                 | 100,0 | 89,6                                                                                                     | 684                    |
| Ensemble                                 | 52,2                                                                                                | 17,1       | 6,0         | 3,0       | 1,1       | 5,3                  | 15,4                                | 100,0 | 78,2                                                                                                     | 4 447                  |

<sup>1</sup> Y compris les nouveau-nés qui ont eu des soins postnatals après la première semaine.

<sup>2</sup> Sont inclus les nouveau-nés qui ont eu des soins postnatals dispensés par un médecin, une sage-femme, une infirmière, un agent de santé communautaire ou une sage-femme traditionnelle.



**Tableau 9.12 Type de prestataire de santé qui a dispensé le premier examen postnatal au nouveau-né**

Répartition (en %) des dernières naissances vivantes ayant eu lieu au cours des deux années ayant précédé l'enquête par type de prestataire de santé qui a dispensé le premier examen postnatal au nouveau-né dans les deux jours après la naissance selon certaines caractéristiques sociodémographiques, EDS Continue Sénégal 2017

| Caractéristique sociodémographique       | Type de prestataire de santé qui a dispensé le premier examen postnatal au nouveau-né |                                     | Pas d'examen postnatal au cours des deux jours après la naissance | Total | Effectif de naissances |
|------------------------------------------|---------------------------------------------------------------------------------------|-------------------------------------|-------------------------------------------------------------------|-------|------------------------|
|                                          | Médecin/ infirmière/sage-femme                                                        | Matrone/ accoucheuse traditionnelle |                                                                   |       |                        |
| <b>Âge de la mère à la naissance</b>     |                                                                                       |                                     |                                                                   |       |                        |
| <20                                      | 64,5                                                                                  | 8,5                                 | 27,0                                                              | 100,0 | 578                    |
| 20-34                                    | 71,1                                                                                  | 8,4                                 | 20,6                                                              | 100,0 | 3 108                  |
| 35-49                                    | 66,8                                                                                  | 10,1                                | 23,2                                                              | 100,0 | 761                    |
| <b>Rang de naissance</b>                 |                                                                                       |                                     |                                                                   |       |                        |
| 1                                        | 77,1                                                                                  | 5,5                                 | 17,4                                                              | 100,0 | 1 114                  |
| 2-3                                      | 71,0                                                                                  | 8,3                                 | 20,6                                                              | 100,0 | 1 531                  |
| 4-5                                      | 69,8                                                                                  | 10,3                                | 19,8                                                              | 100,0 | 955                    |
| 6+                                       | 56,1                                                                                  | 11,7                                | 32,2                                                              | 100,0 | 846                    |
| <b>Lieu de l'accouchement</b>            |                                                                                       |                                     |                                                                   |       |                        |
| Établissement de santé                   | 79,2                                                                                  | 9,0                                 | 11,9                                                              | 100,0 | 3 568                  |
| Ailleurs                                 | 30,1                                                                                  | 7,6                                 | 62,3                                                              | 100,0 | 879                    |
| <b>Résidence</b>                         |                                                                                       |                                     |                                                                   |       |                        |
| Urbain                                   | 84,2                                                                                  | 4,2                                 | 11,6                                                              | 100,0 | 1 596                  |
| Rural                                    | 61,2                                                                                  | 11,2                                | 27,6                                                              | 100,0 | 2 851                  |
| <b>Région</b>                            |                                                                                       |                                     |                                                                   |       |                        |
| Dakar                                    | 91,1                                                                                  | 1,6                                 | 7,2                                                               | 100,0 | 815                    |
| Ziguinchor                               | 78,8                                                                                  | 14,4                                | 6,9                                                               | 100,0 | 168                    |
| Diourbel                                 | 69,5                                                                                  | 7,6                                 | 22,9                                                              | 100,0 | 609                    |
| Saint-Louis                              | 72,4                                                                                  | 2,9                                 | 24,7                                                              | 100,0 | 286                    |
| Tambacounda                              | 46,8                                                                                  | 8,7                                 | 44,5                                                              | 100,0 | 266                    |
| Kaolack                                  | 49,5                                                                                  | 8,2                                 | 42,3                                                              | 100,0 | 324                    |
| Thiès                                    | 80,2                                                                                  | 10,4                                | 9,4                                                               | 100,0 | 557                    |
| Louga                                    | 71,4                                                                                  | 3,2                                 | 25,4                                                              | 100,0 | 298                    |
| Fatick                                   | 74,9                                                                                  | 12,3                                | 12,9                                                              | 100,0 | 243                    |
| Kolda                                    | 39,6                                                                                  | 26,2                                | 34,2                                                              | 100,0 | 228                    |
| Matam                                    | 65,6                                                                                  | 2,4                                 | 32,1                                                              | 100,0 | 176                    |
| Kaffrine                                 | 44,6                                                                                  | 27,6                                | 27,7                                                              | 100,0 | 245                    |
| Kédougou                                 | 48,1                                                                                  | 3,3                                 | 48,6                                                              | 100,0 | 62                     |
| Sédhiou                                  | 66,3                                                                                  | 7,8                                 | 25,8                                                              | 100,0 | 170                    |
| <b>Niveau d'instruction de la mère</b>   |                                                                                       |                                     |                                                                   |       |                        |
| Aucun                                    | 62,7                                                                                  | 9,7                                 | 27,6                                                              | 100,0 | 2 663                  |
| Primaire                                 | 76,3                                                                                  | 7,9                                 | 15,8                                                              | 100,0 | 953                    |
| Moyen/secondaire ou plus                 | 83,3                                                                                  | 6,3                                 | 10,5                                                              | 100,0 | 831                    |
| <b>Quintiles de bien-être économique</b> |                                                                                       |                                     |                                                                   |       |                        |
| Le plus bas                              | 45,2                                                                                  | 15,1                                | 39,7                                                              | 100,0 | 1 089                  |
| Second                                   | 65,6                                                                                  | 11,2                                | 23,2                                                              | 100,0 | 999                    |
| Moyen                                    | 76,9                                                                                  | 7,2                                 | 15,9                                                              | 100,0 | 916                    |
| Quatrième                                | 84,5                                                                                  | 3,5                                 | 12,0                                                              | 100,0 | 759                    |
| Le plus élevé                            | 87,0                                                                                  | 2,5                                 | 10,4                                                              | 100,0 | 684                    |
| Ensemble                                 | 69,5                                                                                  | 8,7                                 | 21,8                                                              | 100,0 | 4 447                  |

**Tableau 9.13 Contenu des soins postnatals dispensés aux nouveau-nés**

Parmi les naissances vivantes les plus récentes ayant eu lieu au cours des deux années ayant précédé l'enquête, pourcentage pour lesquelles on a effectué certains examens et pourcentage pour lesquelles on a effectué au moins deux actes/conseils au cours des deux premiers jours après la naissance, selon certaines caractéristiques sociodémographiques, EDS Continue Sénégal 2017

| Caractéristique sociodémographique       | Parmi les dernières naissances ayant eu lieu au cours des deux années avant l'enquête, pourcentage pour lesquelles on a effectué certains examens au cours des deux qui ont suivi la naissance : |                      |                                  |                           |                              |                   | Pourcentage pour lesquelles on a effectué au moins deux actes/conseils au cours des deux premiers jours après la naissance | Effectif de naissances |
|------------------------------------------|--------------------------------------------------------------------------------------------------------------------------------------------------------------------------------------------------|----------------------|----------------------------------|---------------------------|------------------------------|-------------------|----------------------------------------------------------------------------------------------------------------------------|------------------------|
|                                          | Examen du cordon                                                                                                                                                                                 | Prise de température | Conseil sur les signes de danger | Conseil sur l'allaitement | Observation de l'allaitement | Pesé <sup>1</sup> |                                                                                                                            |                        |
| <b>Âge de la mère à la naissance</b>     |                                                                                                                                                                                                  |                      |                                  |                           |                              |                   |                                                                                                                            |                        |
| <20                                      | 65,7                                                                                                                                                                                             | 60,5                 | 36,0                             | 44,3                      | 30,6                         | 64,2              | 67,2                                                                                                                       | 578                    |
| 20-34                                    | 70,2                                                                                                                                                                                             | 67,3                 | 39,8                             | 48,7                      | 29,3                         | 68,9              | 71,3                                                                                                                       | 3 108                  |
| 35-49                                    | 70,8                                                                                                                                                                                             | 66,8                 | 41,6                             | 48,1                      | 27,3                         | 69,6              | 71,2                                                                                                                       | 761                    |
| <b>Rang de naissance</b>                 |                                                                                                                                                                                                  |                      |                                  |                           |                              |                   |                                                                                                                            |                        |
| 1                                        | 72,9                                                                                                                                                                                             | 69,8                 | 43,1                             | 56,5                      | 35,3                         | 79,2              | 76,1                                                                                                                       | 1 114                  |
| 2-3                                      | 71,9                                                                                                                                                                                             | 69,0                 | 40,7                             | 47,7                      | 28,4                         | 69,6              | 72,5                                                                                                                       | 1 531                  |
| 4-5                                      | 69,0                                                                                                                                                                                             | 65,4                 | 39,6                             | 46,7                      | 27,9                         | 64,8              | 69,9                                                                                                                       | 955                    |
| 6+                                       | 62,3                                                                                                                                                                                             | 57,9                 | 33,2                             | 39,1                      | 23,6                         | 56,2              | 61,5                                                                                                                       | 846                    |
| <b>Lieu de l'accouchement</b>            |                                                                                                                                                                                                  |                      |                                  |                           |                              |                   |                                                                                                                            |                        |
| Établissement de santé                   | 75,7                                                                                                                                                                                             | 72,5                 | 43,9                             | 53,7                      | 33,1                         | 80,3              | 77,4                                                                                                                       | 3 568                  |
| Ailleurs                                 | 45,5                                                                                                                                                                                             | 41,3                 | 22,2                             | 25,0                      | 13,1                         | 20,1              | 43,5                                                                                                                       | 879                    |
| <b>Résidence</b>                         |                                                                                                                                                                                                  |                      |                                  |                           |                              |                   |                                                                                                                            |                        |
| Urbain                                   | 79,5                                                                                                                                                                                             | 75,6                 | 43,2                             | 52,9                      | 29,0                         | 85,5              | 80,9                                                                                                                       | 1 596                  |
| Rural                                    | 64,3                                                                                                                                                                                             | 61,1                 | 37,6                             | 45,3                      | 29,2                         | 58,9              | 65,1                                                                                                                       | 2 851                  |
| <b>Région</b>                            |                                                                                                                                                                                                  |                      |                                  |                           |                              |                   |                                                                                                                            |                        |
| Dakar                                    | 88,3                                                                                                                                                                                             | 83,7                 | 42,0                             | 55,8                      | 23,7                         | 91,9              | 89,6                                                                                                                       | 815                    |
| Ziguinchor                               | 86,5                                                                                                                                                                                             | 84,8                 | 58,8                             | 72,1                      | 57,2                         | 87,6              | 87,9                                                                                                                       | 168                    |
| Diourbel                                 | 64,7                                                                                                                                                                                             | 65,1                 | 44,1                             | 42,8                      | 31,6                         | 66,5              | 67,0                                                                                                                       | 609                    |
| Saint-Louis                              | 63,4                                                                                                                                                                                             | 61,3                 | 33,0                             | 47,6                      | 26,5                         | 64,0              | 65,0                                                                                                                       | 286                    |
| Tambacounda                              | 39,7                                                                                                                                                                                             | 29,4                 | 24,3                             | 30,5                      | 15,5                         | 40,0              | 42,9                                                                                                                       | 266                    |
| Kaolack                                  | 56,0                                                                                                                                                                                             | 53,5                 | 39,8                             | 41,2                      | 29,6                         | 62,0              | 56,2                                                                                                                       | 324                    |
| Thiès                                    | 80,1                                                                                                                                                                                             | 77,9                 | 52,7                             | 63,2                      | 44,9                         | 79,5              | 81,5                                                                                                                       | 557                    |
| Louga                                    | 66,1                                                                                                                                                                                             | 64,7                 | 40,0                             | 37,5                      | 24,7                         | 55,2              | 66,4                                                                                                                       | 298                    |
| Fatick                                   | 67,3                                                                                                                                                                                             | 65,4                 | 45,4                             | 51,2                      | 42,7                         | 77,3              | 68,2                                                                                                                       | 243                    |
| Kolda                                    | 71,4                                                                                                                                                                                             | 63,8                 | 30,8                             | 35,0                      | 17,7                         | 47,3              | 67,2                                                                                                                       | 228                    |
| Matam                                    | 51,1                                                                                                                                                                                             | 51,7                 | 11,1                             | 34,7                      | 10,0                         | 60,8              | 53,9                                                                                                                       | 176                    |
| Kaffrine                                 | 69,5                                                                                                                                                                                             | 58,5                 | 27,2                             | 45,9                      | 17,7                         | 47,5              | 68,6                                                                                                                       | 245                    |
| Kédougou                                 | 34,9                                                                                                                                                                                             | 27,5                 | 16,9                             | 26,6                      | 11,9                         | 38,8              | 35,9                                                                                                                       | 62                     |
| Sédhiou                                  | 71,6                                                                                                                                                                                             | 69,5                 | 43,8                             | 54,0                      | 37,7                         | 58,9              | 71,3                                                                                                                       | 170                    |
| <b>Niveau d'instruction de la mère</b>   |                                                                                                                                                                                                  |                      |                                  |                           |                              |                   |                                                                                                                            |                        |
| Aucun                                    | 64,9                                                                                                                                                                                             | 61,5                 | 36,8                             | 43,0                      | 26,5                         | 58,5              | 65,2                                                                                                                       | 2 663                  |
| Primaire                                 | 75,4                                                                                                                                                                                             | 71,1                 | 42,8                             | 52,0                      | 32,0                         | 77,6              | 76,4                                                                                                                       | 953                    |
| Moyen/secondaire ou plus                 | 78,9                                                                                                                                                                                             | 76,3                 | 45,0                             | 59,8                      | 34,3                         | 89,7              | 82,0                                                                                                                       | 831                    |
| <b>Quintiles de bien-être économique</b> |                                                                                                                                                                                                  |                      |                                  |                           |                              |                   |                                                                                                                            |                        |
| Le plus bas                              | 54,5                                                                                                                                                                                             | 49,2                 | 26,4                             | 36,2                      | 21,8                         | 41,5              | 53,9                                                                                                                       | 1 089                  |
| Second                                   | 66,4                                                                                                                                                                                             | 63,7                 | 40,9                             | 48,6                      | 33,0                         | 63,7              | 67,8                                                                                                                       | 999                    |
| Moyen                                    | 74,6                                                                                                                                                                                             | 72,6                 | 46,7                             | 52,5                      | 32,9                         | 75,1              | 76,5                                                                                                                       | 916                    |
| Quatrième                                | 77,1                                                                                                                                                                                             | 73,4                 | 45,3                             | 53,4                      | 32,6                         | 83,7              | 78,0                                                                                                                       | 759                    |
| Le plus élevé                            | 84,0                                                                                                                                                                                             | 81,1                 | 43,0                             | 54,1                      | 26,1                         | 92,3              | 85,9                                                                                                                       | 684                    |
| Ensemble                                 | 69,7                                                                                                                                                                                             | 66,3                 | 39,6                             | 48,0                      | 29,1                         | 68,4              | 70,7                                                                                                                       | 4 447                  |

<sup>1</sup> Concerne les nouveau-nés qui ont été pesés « à la naissance ». Il se peut que certains nouveau-nés pesés au cours des deux jours après la naissance aient été exclus.

**Tableau 9.14 Problèmes d'accès aux soins de santé**

Pourcentage de femmes de 15-49 ans qui ont déclaré qu'elles avaient des problèmes importants d'accès aux soins de santé quand elles étaient malades, par type de problèmes rencontrés, selon certaines caractéristiques sociodémographiques, EDS Continue Sénégal 2017

| Caractéristique sociodémographique          | Problèmes d'accès aux soins de santé           |                                              |                                           |                              |                                                 | Effectif de femmes |
|---------------------------------------------|------------------------------------------------|----------------------------------------------|-------------------------------------------|------------------------------|-------------------------------------------------|--------------------|
|                                             | Obtenir la permission d'aller se faire soigner | Obtenir l'argent pour aller se faire soigner | Distance jusqu'à l'établissement de santé | Ne veut pas s'y rendre seule | Au moins un problème d'accès aux soins de santé |                    |
| <b>Groupe d'âges</b>                        |                                                |                                              |                                           |                              |                                                 |                    |
| 15-19                                       | 9,2                                            | 39,0                                         | 22,2                                      | 20,6                         | 51,6                                            | 3 728              |
| 20-34                                       | 5,9                                            | 41,5                                         | 20,9                                      | 11,8                         | 49,1                                            | 8 478              |
| 35-49                                       | 6,0                                            | 55,3                                         | 24,2                                      | 11,6                         | 59,8                                            | 4 582              |
| <b>Nombre d'enfants vivants</b>             |                                                |                                              |                                           |                              |                                                 |                    |
| 0                                           | 6,8                                            | 35,9                                         | 16,8                                      | 14,6                         | 45,9                                            | 6 207              |
| 1-2                                         | 5,4                                            | 39,4                                         | 20,0                                      | 11,0                         | 46,7                                            | 4 297              |
| 3-4                                         | 6,8                                            | 49,8                                         | 25,1                                      | 13,4                         | 56,7                                            | 3 163              |
| 5+                                          | 8,0                                            | 64,4                                         | 32,5                                      | 15,7                         | 69,8                                            | 3 120              |
| <b>État matrimonial</b>                     |                                                |                                              |                                           |                              |                                                 |                    |
| Célibataire                                 | 6,9                                            | 36,9                                         | 15,3                                      | 14,0                         | 45,8                                            | 5 079              |
| En union                                    | 6,6                                            | 47,6                                         | 25,6                                      | 13,8                         | 55,3                                            | 10 895             |
| En rupture d'union                          | 5,9                                            | 55,4                                         | 17,9                                      | 9,8                          | 58,7                                            | 813                |
| <b>Emploi au cours des 12 derniers mois</b> |                                                |                                              |                                           |                              |                                                 |                    |
| Ne travaillait pas                          | 7,6                                            | 41,5                                         | 22,1                                      | 14,9                         | 50,8                                            | 6 994              |
| Travaillait et était payée en argent        | 5,3                                            | 44,8                                         | 18,2                                      | 10,5                         | 51,1                                            | 7 496              |
| Travaillait et n'était pas payée en argent  | 8,0                                            | 54,2                                         | 34,6                                      | 20,3                         | 62,9                                            | 2 297              |
| <b>Résidence</b>                            |                                                |                                              |                                           |                              |                                                 |                    |
| Urbain                                      | 3,7                                            | 35,9                                         | 8,2                                       | 5,7                          | 40,6                                            | 8 349              |
| Rural                                       | 9,6                                            | 53,4                                         | 35,9                                      | 21,6                         | 64,5                                            | 8 438              |
| <b>Région</b>                               |                                                |                                              |                                           |                              |                                                 |                    |
| Dakar                                       | 1,7                                            | 29,9                                         | 5,1                                       | 1,8                          | 32,3                                            | 4 640              |
| Ziguinchor                                  | 5,0                                            | 54,2                                         | 27,6                                      | 27,4                         | 64,0                                            | 607                |
| Diourbel                                    | 6,6                                            | 45,8                                         | 17,8                                      | 10,5                         | 53,7                                            | 1 864              |
| Saint-Louis                                 | 10,2                                           | 55,6                                         | 27,9                                      | 16,2                         | 62,1                                            | 1 082              |
| Tambacounda                                 | 18,6                                           | 49,2                                         | 49,6                                      | 37,6                         | 67,0                                            | 836                |
| Kaolack                                     | 4,3                                            | 49,4                                         | 12,2                                      | 6,0                          | 55,2                                            | 1 094              |
| Thiès                                       | 6,6                                            | 43,3                                         | 24,3                                      | 13,4                         | 53,5                                            | 2 198              |
| Louga                                       | 10,2                                           | 52,0                                         | 26,2                                      | 12,5                         | 58,4                                            | 1 055              |
| Fatick                                      | 10,6                                           | 49,3                                         | 38,8                                      | 23,7                         | 63,7                                            | 806                |
| Kolda                                       | 3,4                                            | 48,5                                         | 42,7                                      | 30,2                         | 67,0                                            | 729                |
| Matam                                       | 22,0                                           | 66,9                                         | 36,3                                      | 19,5                         | 71,1                                            | 606                |
| Kaffrine                                    | 3,5                                            | 58,1                                         | 33,7                                      | 16,2                         | 68,9                                            | 651                |
| Kédougou                                    | 22,2                                           | 45,5                                         | 41,7                                      | 42,5                         | 66,1                                            | 158                |
| Sédhiou                                     | 3,9                                            | 61,0                                         | 39,4                                      | 36,4                         | 70,9                                            | 460                |
| <b>Niveau d'instruction</b>                 |                                                |                                              |                                           |                              |                                                 |                    |
| Aucun                                       | 8,5                                            | 56,0                                         | 30,6                                      | 17,3                         | 64,1                                            | 7 749              |
| Primaire                                    | 6,2                                            | 41,0                                         | 17,4                                      | 11,4                         | 49,0                                            | 3 861              |
| Moyen/secondaire ou plus                    | 4,3                                            | 30,7                                         | 12,9                                      | 10,0                         | 37,9                                            | 5 176              |
| <b>Quintiles de bien-être économique</b>    |                                                |                                              |                                           |                              |                                                 |                    |
| Le plus bas                                 | 13,4                                           | 65,9                                         | 52,3                                      | 32,6                         | 78,4                                            | 2 768              |
| Second                                      | 9,5                                            | 60,1                                         | 39,1                                      | 22,9                         | 70,9                                            | 2 984              |
| Moyen                                       | 7,4                                            | 46,7                                         | 19,4                                      | 12,0                         | 56,2                                            | 3 310              |
| Quatrième                                   | 3,8                                            | 41,6                                         | 7,4                                       | 5,2                          | 46,5                                            | 3 581              |
| Le plus élevé                               | 1,9                                            | 20,7                                         | 4,5                                       | 3,1                          | 24,5                                            | 4 144              |
| Ensemble                                    | 6,6                                            | 44,7                                         | 22,1                                      | 13,7                         | 52,6                                            | 16 787             |

**Tableau 9.15 Connaissance et prévalence de la fistule obstétricale**

Pourcentage de femmes de 15-49 ans ayant entendu parler de la fistule obstétricale, pourcentage de femmes connaissant personnellement une femme qui a ou qui a eu une fistule obstétricale et pourcentage de femmes ayant déclaré avoir ou avoir eu une fistule obstétricale, selon certaines caractéristiques sociodémographiques, EDS Continue Sénégal 2017

| Caractéristique sociodémographique       | Pourcentage de femmes ayant entendu parler de la fistule obstétricale | Pourcentage de femmes déclarant avoir ou avoir eu une fistule obstétricale | Effectif de femmes |
|------------------------------------------|-----------------------------------------------------------------------|----------------------------------------------------------------------------|--------------------|
| <b>Groupe d'âges</b>                     |                                                                       |                                                                            |                    |
| 15-19                                    | 14,2                                                                  | 0,1                                                                        | 3 728              |
| 20-34                                    | 30,8                                                                  | 0,3                                                                        | 8 478              |
| 35-49                                    | 39,2                                                                  | 0,2                                                                        | 4 582              |
| <b>Nombre d'enfants vivants</b>          |                                                                       |                                                                            |                    |
| 0                                        | 22,3                                                                  | 0,2                                                                        | 6 207              |
| 1-2                                      | 30,6                                                                  | 0,3                                                                        | 4 297              |
| 3-4                                      | 35,4                                                                  | 0,3                                                                        | 3 163              |
| 5+                                       | 35,7                                                                  | 0,3                                                                        | 3 120              |
| <b>État matrimonial</b>                  |                                                                       |                                                                            |                    |
| Célibataire                              | 20,8                                                                  | 0,1                                                                        | 5 079              |
| En union                                 | 32,9                                                                  | 0,3                                                                        | 10 895             |
| En rupture d'union                       | 36,4                                                                  | 0,1                                                                        | 813                |
| <b>Résidence</b>                         |                                                                       |                                                                            |                    |
| Urbain                                   | 30,5                                                                  | 0,1                                                                        | 8 349              |
| Rural                                    | 28,3                                                                  | 0,4                                                                        | 8 438              |
| <b>Région</b>                            |                                                                       |                                                                            |                    |
| Dakar                                    | 30,0                                                                  | 0,1                                                                        | 4 640              |
| Ziguinchor                               | 30,4                                                                  | 0,1                                                                        | 607                |
| Diourbel                                 | 40,1                                                                  | 0,6                                                                        | 1 864              |
| Saint-Louis                              | 29,8                                                                  | 0,3                                                                        | 1 082              |
| Tambacounda                              | 23,4                                                                  | 0,7                                                                        | 836                |
| Kaolack                                  | 36,5                                                                  | 0,3                                                                        | 1 094              |
| Thiès                                    | 28,4                                                                  | 0,0                                                                        | 2 198              |
| Louga                                    | 29,8                                                                  | 0,8                                                                        | 1 055              |
| Fatick                                   | 36,8                                                                  | 0,3                                                                        | 806                |
| Kolda                                    | 16,0                                                                  | 0,1                                                                        | 729                |
| Matam                                    | 10,7                                                                  | 0,1                                                                        | 606                |
| Kaffrine                                 | 18,4                                                                  | 0,0                                                                        | 651                |
| Kédougou                                 | 23,5                                                                  | 0,5                                                                        | 158                |
| Sédhiou                                  | 26,7                                                                  | 0,0                                                                        | 460                |
| <b>Niveau d'instruction</b>              |                                                                       |                                                                            |                    |
| Aucun                                    | 28,3                                                                  | 0,3                                                                        | 7 749              |
| Primaire                                 | 28,5                                                                  | 0,2                                                                        | 3 861              |
| Moyen/secondaire ou plus                 | 31,8                                                                  | 0,1                                                                        | 5 176              |
| <b>Quintiles de bien-être économique</b> |                                                                       |                                                                            |                    |
| Le plus bas                              | 21,5                                                                  | 0,3                                                                        | 2 768              |
| Second                                   | 27,7                                                                  | 0,4                                                                        | 2 984              |
| Moyen                                    | 28,9                                                                  | 0,2                                                                        | 3 310              |
| Quatrième                                | 31,7                                                                  | 0,1                                                                        | 3 581              |
| Le plus élevé                            | 34,3                                                                  | 0,3                                                                        | 4 144              |
| Ensemble                                 | 29,4                                                                  | 0,2                                                                        | 16 787             |

**Résultats clés**

- **Vaccination** : Trois enfants de 12-23 mois sur quatre (75 %) ont reçu tous les vaccins de base.
- **Symptômes d'IRA** : Des conseils ou traitement ont été recherchés pour 60 % des enfants de moins de cinq ans qui ont eu des symptômes d'IRA dans les deux semaines avant l'interview.
- **Fièvre** : Des conseils ou traitement ont été recherchés pour 51 % des enfants de moins de cinq ans qui ont eu de la fièvre dans les deux semaines avant l'interview.
- **Diarrhée** : Des conseils ou traitement ont été recherchés pour 45 % des enfants de moins de cinq ans qui ont eu la diarrhée dans les deux semaines avant l'interview. Parmi les enfants ayant eu la diarrhée dans les deux semaines avant l'interview, 57 % ont reçu une TRO et 29 % n'ont reçu aucun traitement.

Les données sur la santé et la survie des enfants peuvent aider les décideurs et les responsables de programmes à évaluer l'efficacité des stratégies actuelles, à élaborer des interventions appropriées pour prévenir les décès causés par les maladies infantiles et améliorer la santé des enfants au Sénégal.

Ce chapitre présente les résultats concernant le poids à la naissance et la couverture vaccinale des jeunes enfants. Les données sur la prévalence et les traitements des trois maladies infantiles les plus courantes, comme les symptômes d'infections respiratoires aiguës (IRA), la fièvre et la diarrhée, y sont aussi analysées. En outre, étant donné l'importance des pratiques hygiéniques appropriées dans la prévention et la réduction des maladies diarrhéiques, le chapitre présente aussi les résultats sur l'évacuation des selles des enfants.

**10.1 POIDS À LA NAISSANCE****Faible poids à la naissance**

Pourcentage de naissances dont le poids déclaré à la naissance est <2,5 kg sans tenir compte de l'âge gestationnel.

**Échantillon** : Naissances vivantes ayant eu lieu au cours des cinq années ayant précédé l'enquête pour lesquelles on dispose d'un poids à la naissance déclaré, soit basé sur un enregistrement écrit, soit basé sur la déclaration de la mère.

Dans l'ensemble, un poids à la naissance a été déclaré pour six enfants sur dix (60 %). Parmi ces derniers, 12 % pèsent moins de 2,5 kg (**Tableau 10.1**).

- La déclaration du poids à la naissance diminue avec le rang de naissance, passant de 69 % pour le rang 1 à 46 % pour les rangs 6 et plus.
- La région de Tambacounda enregistre le pourcentage le plus élevé de naissance pesant moins de 2,5 kg (17 %) et c'est dans la région de Diourbel que l'on enregistre le pourcentage le plus faible (10 %).
- C'est dans le quintile le plus bas qu'on note le pourcentage le plus élevé de naissance pesant moins de 2,5 kg (15 % contre 11 % dans le plus élevé).

## 10.2 VACCINATION DES ENFANTS

Le programme élargi de vaccination (PEV) initié au Sénégal depuis 1979, visait la réduction de la morbidité et de la mortalité liées à sept maladies cibles que sont : la tuberculose, la poliomyélite, la diphtérie, le tétanos, la coqueluche, la rougeole et la fièvre jaune.

Le vaccin contre l'hépatite B qui était initialement administré dans le cadre du Programme National de Lutte contre l'Hépatite B (PNLHB) a été officiellement introduit dans le PEV en 2004.

En juillet 2005, le vaccin contre les infections à *Haemophilus influenzae* b (Hib) a été introduit, portant le nombre d'antigènes à neuf. Cet antigène initialement administré dans une présentation séparée a été combiné au DTC-Hep B à partir de 2005, donnant naissance au « Pentavalent » DTC-HepB-Hib.

Entre 2013 et 2016, cinq nouveaux vaccins ont été introduits : vaccin anti pneumococcique conjugué 13 valent (PCV13), vaccin contre la rubéole combinée à la rougeole (RR), vaccin monovalent contre les diarrhées à rotavirus (Rotarix), le vaccin polio inactivé (VPI) et le vaccin monovalent contre les hépatites B à la naissance (Hep B).

Par ailleurs, une seconde dose de RR a été introduite en 2014 et est administrée aux enfants à partir de 15 mois. Entre 2014 et 2016, un projet de démonstration de la vaccination des jeunes filles âgées de 9 ans contre les infections au virus du papillome humain a été mis en œuvre au niveau de deux districts sanitaires. Il est prévu de mettre à l'échelle cette vaccination à partir de 2017. Les axes stratégiques majeurs du PEV sont :

- Le renforcement du système de santé et de la vaccination ;
- Le financement adéquat et durable du PEV ;
- Le renforcement de la logistique, des infrastructures et de la maintenance des équipements ;
- L'amélioration de la communication et de la mobilisation sociale en faveur du PEV ;
- L'amélioration du système de gestion des vaccins ;
- L'amélioration de la gestion des données sanitaires ;
- Le renforcement des ressources humaines ;
- Le renforcement de la coordination à tous les niveaux ;
- L'implication de la société civile.

### Couverture de tous les vaccins de base

Pourcentage d'enfants de 12-23 mois qui ont reçu des vaccins spécifiques à n'importe quel moment avant l'enquête (selon le carnet de vaccination ou la déclaration de la mère). On considère qu'un enfant a reçu tous les vaccins de base, s'il a reçu au moins :

- Une dose du vaccin BCG qui protège contre la tuberculose
- Trois doses de vaccin DTC qui protège contre la diphtérie, la coqueluche
- Trois doses de vaccin contre la polio
- Une dose de vaccin contre la rougeole

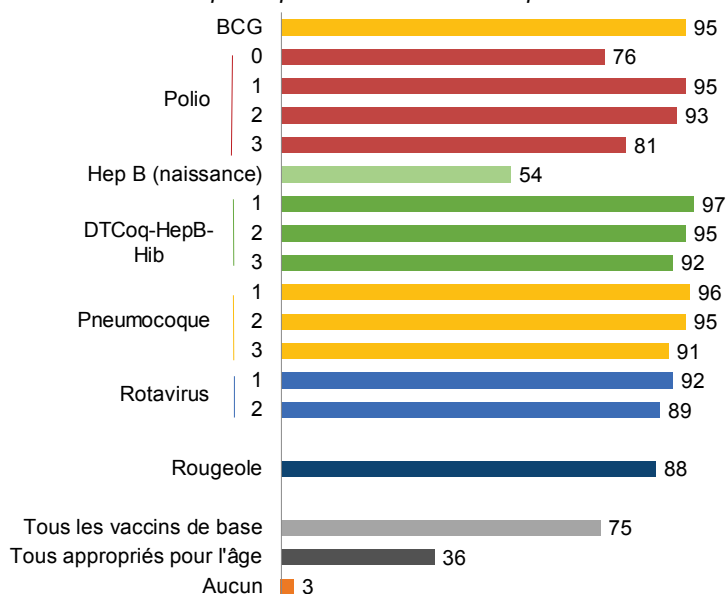
**Échantillon** : Enfants vivants de 12-23 mois

Au Sénégal, 75 % des enfants de 12-23 mois avaient reçu, au moment de l'enquête, tous les vaccins de base. En revanche, le pourcentage d'enfants qui n'ont reçu aucun des vaccins du Programme Élargi de Vaccination (PEV) est de 3 % (**Tableau 10.2** et **Graphique 10.1**).

**Tendances :** La comparaison des résultats avec la première phase (2012-2013) montre une légère augmentation de la couverture vaccinale des enfants de 12-23 mois ayant reçu tous les vaccins de base à n'importe quel moment avant l'enquête (70 % contre 75 %) (**Graphique 10.2**). On note une stagnation de la couverture de la polio, le pourcentage d'enfants ayant reçu la troisième dose étant passée de 83 % en 2012-2013 à 81 % en 2017.

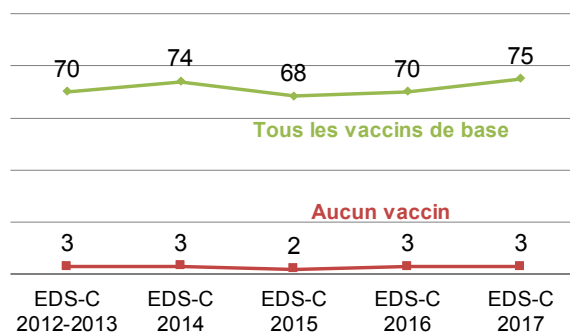
### Graphique 10.1 Vaccinations infantiles

Pourcentage d'enfants de 12-23 mois vaccinés à n'importe quel moment avant l'enquête



### Graphique 10.2 Tendances de la couverture vaccinale

Pourcentage d'enfants de 12-23 mois ayant reçu tous les vaccins de base à n'importe quel moment avant l'enquête



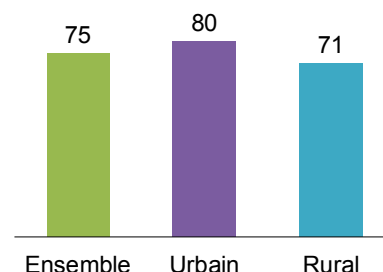
#### Variations par caractéristique

- Le pourcentage d'enfants de 12-23 mois qui ont reçu les vaccins appropriés pour le groupe d'âge est de 36 % (**Tableau 10.3**).
- La quasi-totalité des enfants de 12-23 mois ont reçu le BCG (95 %).
- Les taux de vaccination pour le Pentavalent sont très élevés passant de 97 % pour la première dose à 95 % pour la deuxième dose et à 92 % pour la troisième. En ce qui concerne la polio, les résultats montrent aussi des niveaux élevés de vaccination bien que la couverture pour la troisième dose soit un peu plus faible que pour les précédentes (81 % contre 95 % pour la première dose) (**Graphique 10.1**). Près de neuf enfants de 12-23 mois sur dix (88 %) ont reçu le vaccin contre la rougeole/rubéole.

- La couverture vaccinale de base est meilleure en milieu urbain qu'en milieu rural (80 % contre 71 %) (**Tableau 10.3** et **Graphique 10.3**).
- La proportion d'enfants ayant reçu tous les vaccins appropriés pour le groupe d'âges est plus faible en milieu rural qu'en milieu urbain (34 % contre 40 %).
- C'est dans la région de Dakar que la couverture vaccinale des enfants est la meilleure (85 %) et, à l'opposé, c'est dans la région de Kédougou qu'elle est la plus faible (34 %) (**Graphique 10.4**).
- La couverture vaccinale de base est meilleure dans les ménages du quintile le plus élevé que dans ceux du plus bas (84 % contre 61 %).

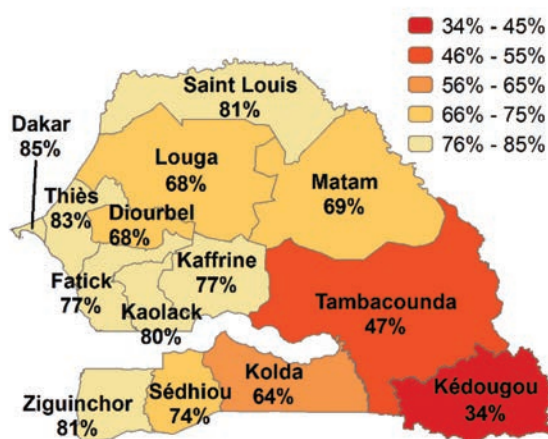
**Graphique 10.3**  
Couverture vaccinale  
par résidence

Pourcentage d'enfants de 12-23 mois ayant reçu tous les vaccins de base à n'importe quel moment avant l'enquête



**Graphique 10.4** Couverture vaccinale  
par région

Pourcentage d'enfants de 12-23 mois ayant reçu tous les vaccins de base à n'importe quel moment avant l'enquête



### Possession et disponibilité d'un carnet de vaccination

Le carnet de vaccination est un document important pour s'assurer que l'enfant a bien reçu tous les vaccins recommandés. Au Sénégal, 97 % des enfants de 12-23 mois et 95 % de ceux de 24-35 mois ont déjà eu un carnet de vaccination. Cependant, au moment de l'enquête, seulement 80 % des enfants de 12-23 mois et 62 % de ceux de 24-35 mois avaient un carnet de vaccination qui a été observé (**Tableau 10.4**).

### Variations par caractéristique

Dans 4 régions sur 14, les pourcentages d'enfants de 12 à 23 mois ayant un carnet de vaccination qui a été vu dépassent 84 %. Il s'agit des régions de Kaffrine (86 %), Fatick (85 %), Thiès (85 %) et Dakar (84 %).

Dans les régions de Tambacounda et Kédougou, moins de 50 % des enfants âgés de 24 à 35 mois disposent d'un carnet de vaccination qui a été vu (respectivement 49 % et 32 %).



### 10.3 SYMPTÔMES D'INFECTIONS RESPIRATOIRES AIGÜES

Les infections respiratoires aiguës (IRA), et particulièrement la pneumonie, constituent l'une des premières causes de mortalité des enfants dans les pays en développement. Pour évaluer la prévalence de ces infections chez les enfants, on a demandé aux enquêtées si leurs enfants avaient souffert de la toux pendant les deux semaines ayant précédé l'interview. Dans le cas d'une réponse positive, on a demandé si cette toux avait été accompagnée d'une respiration courte et rapide, et si ces difficultés respiratoires étaient dues à un problème de bronches (symptômes caractéristiques d'IRA). Pour les enfants qui avaient présenté des symptômes d'IRA au cours de cette période, on a demandé s'ils avaient été conduits en consultation ou si des conseils ou un traitement avaient été recherchés.

#### Traitement des infections respiratoires aiguës (IRA)

Enfants avec des symptômes d'IRA pour lesquels on a recherché des conseils ou un traitement. Les symptômes d'IRA comprennent une respiration courte et rapide associée à des problèmes dans la poitrine, et/ou de difficultés respiratoires associées à des problèmes dans la poitrine.

**Échantillon** : Enfants de moins de cinq ans ayant présenté des symptômes d'IRA au cours des deux semaines ayant précédé l'interview

Parmi les enfants de moins de cinq ans, 4 % avaient présenté des symptômes d'IRA au cours des deux semaines ayant précédé l'interview. Parmi ces enfants, des conseils ou un traitement auprès d'un établissement ou d'un prestataire de santé ont été recherchés dans 60 % des cas et pour 31 % des enfants malades, la recherche de traitement ou de conseils s'est faite le même jour ou le jour suivant (**Tableau 10.5**). C'est dans le secteur public, en majorité dans les postes de santé du gouvernement (56 %), que l'on a recherché le plus fréquemment un traitement ou des conseils pour traiter les IRA des enfants (74 %) (**Tableau 10.6**).

#### Variations par caractéristique

En milieu urbain, la proportion d'enfants pour lesquels on a recherché des conseils ou un traitement le même jour ou le jour suivant auprès d'un établissement de santé ou d'un prestataire de santé est plus de deux fois plus élevée qu'en milieu rural (45 % contre 19 %).

### 10.4 FIÈVRE

#### Traitement de la fièvre

Enfants avec de la fièvre pour lesquels on a recherché des conseils ou un traitement.

**Échantillon** : Enfants de moins de cinq ans ayant eu de la fièvre au cours des deux semaines ayant précédé l'interview.

Pour estimer la prévalence de la fièvre, on a demandé aux mères si leurs enfants de moins de cinq ans avaient eu de la fièvre au cours des deux semaines ayant précédé l'interview. Au Sénégal, 20 % des enfants de moins de cinq ans avaient eu de la fièvre durant cette période (**Tableau 10.7**). Pour 51 % des enfants ayant eu de la fièvre, on a recherché un traitement ou des conseils.

#### Variations par caractéristique

La recherche de conseils ou de traitement pour les enfants de moins de cinq ans ayant eu de la fièvre varie de manière importante avec le quintile de bien-être du ménage. En effet, plus le quintile est élevé plus le recours aux soins pour l'enfant est élevé, passant de 38 % à 74 %.

## 10.5 MALADIES DIARRHÉIQUES

### 10.5.1 Prévalence de la diarrhée

Au Sénégal, 18 % des enfants de moins de cinq ans ont eu au moins un épisode de diarrhée au cours des deux semaines ayant précédé l'interview. Parmi ces enfants, pour 45 % des enfants malades, un traitement ou des conseils ont été recherchés (**Tableau 10.8**).

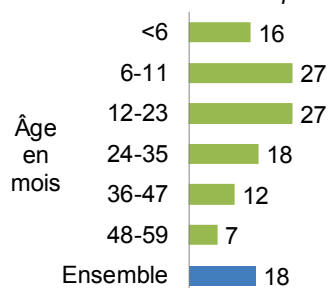
#### Variations par caractéristique

C'est dans les groupes d'âges 6-11 mois et 12-23 mois que la prévalence de la diarrhée demeure la plus élevée (27 % dans chaque groupe). Elle diminue ensuite pour toucher 7 % des enfants du groupe d'âges 48-59 mois (**Graphique 10.5**).

- La prévalence de la diarrhée est plus faible dans la région de Dakar avec 9 % et reste supérieure à 24 % dans les régions de Sédhiou (25 %), Ziguinchor (25 %), Kaffrine (25 %) et Fatick (28 %) (**Tableau 10.8**).
- Le pourcentage d'enfants pour lesquels des conseils ou un traitement ont été recherchés varie de 32 % dans la région de Diourbel à 59 % dans la région de Ziguinchor.
- C'est dans le quintile de bien-être économique le plus élevé que la prévalence de la diarrhée est la plus faible (11 %) et le recours aux soins le plus fréquent (53 %).

**Graphique 10.5** Prévalence de la diarrhée par âge

Pourcentage d'enfants de moins de 5 ans ayant eu la diarrhée au cours des 2 semaines avant l'enquête



### 10.5.2 Pratiques alimentaires durant la diarrhée

#### Pratiques alimentaires appropriées

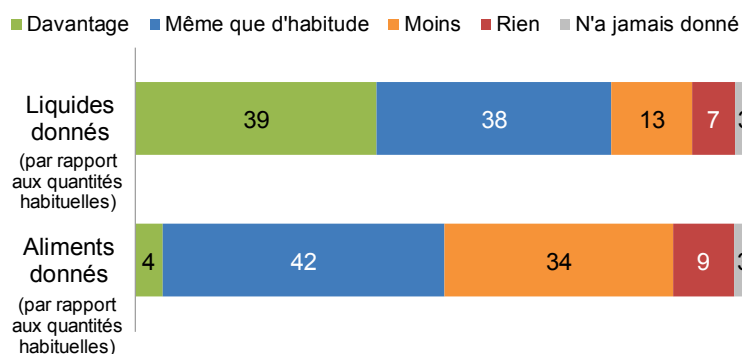
Enfants avec diarrhée à qui on a donné plus de liquides que d'habitude et la même quantité de nourriture ou plus que d'habitude.

**Échantillon** : Enfants de moins de cinq ans ayant eu la diarrhée au cours des deux semaines ayant précédé l'interview.

Le **Tableau 10.9** présente les résultats concernant les pratiques alimentaires suivies pendant la diarrhée de l'enfant. Au cours des épisodes diarrhéiques, il est recommandé de donner plus de liquides et d'aliments à l'enfant. Cependant, les résultats montrent que 38 % des enfants ayant eu la diarrhée ont reçu la même quantité de liquides qu'en temps normal et que, dans 20 % des cas, les quantités ont été réduites. Enfin, 3 % des enfants n'ont pas reçu de liquides (**Graphique 10.6**).

**Graphique 10.6** Pratiques alimentaires pendant la diarrhée

Pourcentage d'enfants de moins de 5 ans ayant eu la diarrhée au cours des 2 semaines avant l'interview



Un peu plus de deux enfants ayant eu la diarrhée sur cinq (44 %) ont été nourris conformément aux recommandations. Ces enfants ont reçu soit la même quantité de nourriture (38 %), soit davantage (39 %). Par contre, dans 43 % des cas, les enfants en ont reçu moins.

### Variations par caractéristique

C'est dans les régions de Matam (8 %) et de Kédougou (10 %) que l'on note les pourcentages les plus faibles d'enfants ayant reçu davantage de liquides. En revanche, Ziguinchor (77 %) et Sédhiou (74 %) enregistrent les proportions les plus élevées.

La région de Tambacounda enregistre le pourcentage le plus élevé d'enfants diarrhéiques ayant reçu des quantités de nourritures accrues (9 %). Par contre, dans la région de Kolda, pour aucun enfant on a augmenté les quantités de liquides.

Le **Tableau 10.9** présente des informations plus détaillées sur les pratiques alimentaires des enfants pendant la diarrhée.

### 10.5.3 Thérapie de réhydratation par voie orale (TRO) et autres traitements de la diarrhée

#### Thérapie de réhydratation par voie orale

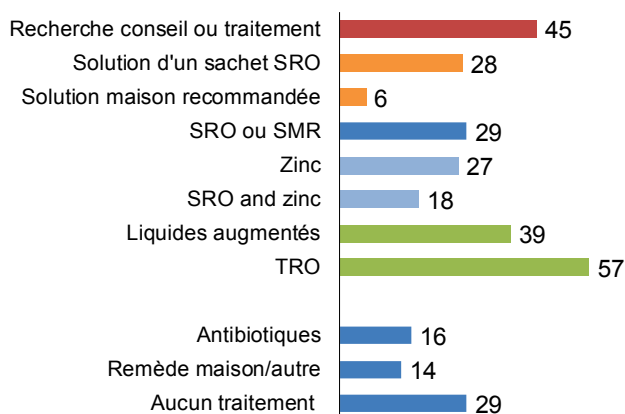
Enfants avec diarrhée à qui on a augmenté les quantités de liquides ou à qui on a donné des liquides préparés à partir de sachets spéciaux de sels de réhydratation orale (SRO) ou des liquides préparés à partir de solution maison recommandée par le gouvernement (SMR).

**Échantillon** : Enfants de moins de cinq ans ayant eu la diarrhée au cours des deux semaines ayant précédé l'interview.

Le **Tableau 10.10** présente les pourcentages d'enfants à qui on a donné divers traitements pour traiter la diarrhée. Dans 57 % des cas, on a administré aux enfants malades une TRO, soit des SRO, des SMR, ou une augmentation des liquides. En outre, 27 % des enfants ayant eu la diarrhée ont reçu du zinc seulement. À l'opposé, 29 % des enfants ayant eu la diarrhée au cours des deux semaines avant l'interview n'ont pas été traités (**Graphique 10.7**).

#### Graphique 10.7 Traitement de la diarrhée

Pourcentage d'enfants de moins de 5 ans ayant eu la diarrhée au cours des 2 semaines avant l'interview



### Variations par caractéristique

- Les résultats montrent que c'est dans les régions de Matam et Diourbel que les pourcentages d'enfants qui n'ont pas été traités pour la diarrhée sont les plus élevés (respectivement 41 % et 38 %). Par contre, Ziguinchor et Sédhiou enregistrent les proportions les plus faibles (respectivement 11 % et 12 %) (**Tableau 10.10**).

### 10.5.4 Source des conseils ou traitements

Le **Tableau 10.11** présente les pourcentages d'enfants de moins de cinq ans ayant eu la diarrhée pour lesquels on a recherché des conseils ou un traitement en fonction de la source des conseils /traitements. Ces

résultats sont présentés pour trois catégories d'enfants : les enfants ayant eu la diarrhée, ceux ayant eu la diarrhée et pour lesquels on a recherché de conseils ou traitements et ceux ayant eu la diarrhée et qui ont reçu des SRO.

C'est au secteur public que se sont adressés les enquêtes pour obtenir des conseils ou traitements pour soigner les enfants ayant eu la diarrhée, quelle que soit la catégorie d'enfants. Ce sont les postes de santé du gouvernement qui jouent le rôle le plus important.

### 10.5.5 Connaissance des sachets de SRO

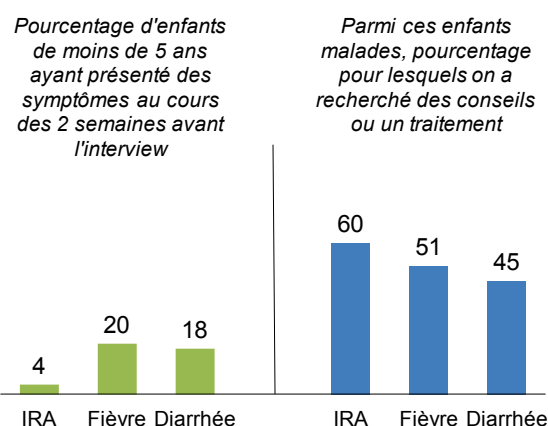
Au Sénégal, 76 % des femmes de 15-49 ans ayant eu une naissance vivante au cours des cinq années ayant précédé l'enquête connaissent les sachets de SRO ou les liquides SRO préconditionnés pour le traitement de la diarrhée (**Tableau 10.12**). La connaissance augmente avec l'âge de la femme. Elle demeure plus faible chez les adolescentes de 15-19 ans (51 %). La connaissance des sachets SRO est plus élevée en milieu rural (78 %) qu'en milieu urbain (72 %).

C'est dans les régions de Tambacounda (50 %) et de Kédougou (46 %) que la proportion de femmes connaissant les sachets de SRO ou les liquides SRO pour le traitement est le plus faible.

### 10.5.6 Traitement des maladies infantiles

Au Sénégal, les résultats de l'EDS Continue 2017 montrent que la fièvre (20 %) et la diarrhée (18 %) sont les maladies qui ont le plus affecté les enfants de moins de cinq ans au cours des deux semaines ayant précédé l'interview contre 4 % pour les IRA. Néanmoins, c'est pour les enfants ayant souffert d'IRA que l'on a le plus fréquemment recherché des conseils ou un traitement (60 % contre 51 % dans le cas de fièvre et 45 % pour la diarrhée) (**Graphique 10.8**).

**Graphique 10.8** Prévalence et traitement des maladies infantiles



## 10.6 ÉVACUATION DES SELLES DES ENFANTS

### Évacuation appropriée des selles des enfants

Les selles de l'enfant le plus jeune ont été jetées ou rincées dans les toilettes ou les latrines, ou enterrées, ou l'enfant a utilisé les toilettes ou les latrines.

**Échantillon** : le plus jeune enfant de moins de 2 ans vivant avec sa mère

Le **Tableau 10.13** montre que 58 % des mères se sont débarrassées des selles des enfants de manière hygiénique. En effet, dans la majeure partie des cas (55 %), les mères ont jeté ou rincé les selles des enfants dans des toilettes ou latrines et, dans moins de 3 % des cas, les enfants ont utilisé les toilettes/latrines ou leurs selles ont été enterrées. S'agissant des pratiques non hygiéniques, les résultats révèlent que 36 % des mères ont jeté les selles des enfants aux ordures.

### Variations par caractéristique

- Le pourcentage de mères qui se sont débarrassées des selles des enfants de manière hygiénique est plus élevé en milieu rural qu'en milieu urbain (61 % contre 51 %).
- Les régions de Ziguinchor (97 %) et Sédhiou (95 %) ont les proportions les plus élevées de femmes qui se sont débarrassées des selles des enfants de manière hygiénique. Par contre c'est à Dakar la capitale où on note la proportion la plus faible avec seulement 30 %.
- C'est au dans le quintile de bien-être économique le plus élevé qu'on note le plus faible pourcentage d'enfants dont les selles sont évacuées de manière hygiénique.

## **LISTE DES TABLEAUX**

Pour plus d'informations sur le faible poids à la naissance, les vaccinations, les maladies infantiles et l'évacuation des selles des enfants, consulter les tableaux suivants :

- **Tableau 10.1** Taille et poids de l'enfant à la naissance
- **Tableau 10.2** Vaccination par source d'information
- **Tableau 10.3** Vaccinations par caractéristique sociodémographique
- **Tableau 10.4** Possession et observation des carnets de vaccination, selon certaines caractéristiques sociodémographiques
- **Tableau 10.5** Prévalence et traitement des symptômes d'IRA
- **Tableau 10.6** Source des conseils ou traitements pour les enfants ayant présenté des symptômes d'IRA
- **Tableau 10.7** Prévalence et traitement de la fièvre
- **Tableau 10.8** Prévalence et traitement de la diarrhée
- **Tableau 10.9** Pratiques alimentaires durant la diarrhée
- **Tableau 10.10** Thérapie de Réhydratation par voie orale, supplémentation en zinc et administration d'autres traitements contre la diarrhée
- **Tableau 10.11** Source des conseils ou traitements pour les enfants ayant eu la diarrhée
- **Tableau 10.12** Connaissance des sachets SRO ou des liquides SRO préconditionnés
- **Tableau 10.13** Évaluation des selles des enfants

**Tableau 10.1 Taille et poids de l'enfant à la naissance**

Répartition (en %) des naissances vivantes ayant eu lieu au cours des cinq années ayant précédé l'enquête selon l'estimation, par la mère, de la grosseur de l'enfant à la naissance, pourcentage des naissances vivantes des cinq années ayant précédé l'enquête pour lesquelles un poids à la naissance a été déclaré et parmi les naissances vivantes ayant eu lieu au cours des cinq années ayant précédé l'enquête dont on connaît le poids à la naissance, pourcentage qui pèse moins de 2,5 kg, selon certaines caractéristiques sociodémographiques, EDS Continue Sénégal 2017

| Caractéristique sociodémographique                  | Répartition (%) des naissances dont le poids à la naissance a été déclaré |                           |                                   |                       |       | Pourcentage de toutes les naissances dont le poids à la naissance a été déclaré <sup>1</sup> | Effectif de naissances | Répartition (en %) de toutes les naissances vivantes par grosseur de l'enfant à la naissance <sup>1</sup> |                    |
|-----------------------------------------------------|---------------------------------------------------------------------------|---------------------------|-----------------------------------|-----------------------|-------|----------------------------------------------------------------------------------------------|------------------------|-----------------------------------------------------------------------------------------------------------|--------------------|
|                                                     | Très petit                                                                | Plus petit que la moyenne | Moyen ou plus gros que la moyenne | Ne sait pas/ manquant | Total |                                                                                              |                        | Pourcentage pesant moins de 2,5 kg                                                                        | Effectif d'enfants |
| <b>Âge de la mère à la naissance</b>                |                                                                           |                           |                                   |                       |       |                                                                                              |                        |                                                                                                           |                    |
| <20                                                 | 13,7                                                                      | 21,0                      | 65,1                              | 0,2                   | 100,0 | 54,0                                                                                         | 1 399                  | 16,0                                                                                                      | 755                |
| 20-34                                               | 11,3                                                                      | 20,8                      | 67,6                              | 0,3                   | 100,0 | 60,9                                                                                         | 7 927                  | 12,1                                                                                                      | 4 825              |
| 35-49                                               | 12,8                                                                      | 20,9                      | 65,9                              | 0,5                   | 100,0 | 59,4                                                                                         | 1 954                  | 11,1                                                                                                      | 1 161              |
| <b>Rang de naissance</b>                            |                                                                           |                           |                                   |                       |       |                                                                                              |                        |                                                                                                           |                    |
| 1                                                   | 13,3                                                                      | 23,5                      | 62,8                              | 0,3                   | 100,0 | 69,2                                                                                         | 2 667                  | 16,6                                                                                                      | 1 846              |
| 2-3                                                 | 10,3                                                                      | 20,5                      | 68,9                              | 0,4                   | 100,0 | 62,6                                                                                         | 3 842                  | 11,1                                                                                                      | 2 406              |
| 4-5                                                 | 11,8                                                                      | 19,4                      | 68,5                              | 0,3                   | 100,0 | 57,4                                                                                         | 2 546                  | 10,6                                                                                                      | 1 461              |
| 6+                                                  | 12,8                                                                      | 19,8                      | 67,0                              | 0,3                   | 100,0 | 46,2                                                                                         | 2 225                  | 10,1                                                                                                      | 1 029              |
| <b>Consommation de tabac/cigarettes par la mère</b> |                                                                           |                           |                                   |                       |       |                                                                                              |                        |                                                                                                           |                    |
| Fume cigarettes/ tabac                              | 11,8                                                                      | 7,2                       | 81,0                              | 0,0                   | 100,0 | 63,6                                                                                         | 89                     | (11,4)                                                                                                    | 56                 |
| Ne fume pas                                         | 11,8                                                                      | 20,9                      | 66,9                              | 0,3                   | 100,0 | 59,7                                                                                         | 11 191                 | 12,4                                                                                                      | 6 685              |
| <b>Résidence</b>                                    |                                                                           |                           |                                   |                       |       |                                                                                              |                        |                                                                                                           |                    |
| Urbain                                              | 11,1                                                                      | 20,3                      | 67,8                              | 0,7                   | 100,0 | 77,7                                                                                         | 4 148                  | 12,7                                                                                                      | 3 224              |
| Rural                                               | 12,2                                                                      | 21,1                      | 66,5                              | 0,2                   | 100,0 | 49,3                                                                                         | 7 132                  | 12,0                                                                                                      | 3 517              |
| <b>Région</b>                                       |                                                                           |                           |                                   |                       |       |                                                                                              |                        |                                                                                                           |                    |
| Dakar                                               | 10,7                                                                      | 19,5                      | 68,9                              | 1,0                   | 100,0 | 84,5                                                                                         | 2 137                  | 11,8                                                                                                      | 1 805              |
| Ziguinchor                                          | 10,5                                                                      | 13,8                      | 75,3                              | 0,3                   | 100,0 | 80,4                                                                                         | 397                    | 14,5                                                                                                      | 319                |
| Diourbel                                            | 7,2                                                                       | 28,1                      | 64,7                              | 0,0                   | 100,0 | 58,2                                                                                         | 1 479                  | 10,0                                                                                                      | 860                |
| Saint-Louis                                         | 21,8                                                                      | 19,9                      | 58,1                              | 0,2                   | 100,0 | 56,3                                                                                         | 727                    | 11,2                                                                                                      | 409                |
| Tambacounda                                         | 17,8                                                                      | 7,5                       | 74,4                              | 0,2                   | 100,0 | 33,3                                                                                         | 700                    | 17,2                                                                                                      | 233                |
| Kaolack                                             | 6,2                                                                       | 33,9                      | 59,6                              | 0,3                   | 100,0 | 55,1                                                                                         | 780                    | 15,1                                                                                                      | 430                |
| Thiès                                               | 10,4                                                                      | 19,9                      | 69,2                              | 0,6                   | 100,0 | 70,1                                                                                         | 1 419                  | 12,1                                                                                                      | 995                |
| Louga                                               | 18,8                                                                      | 24,8                      | 56,4                              | 0,0                   | 100,0 | 47,9                                                                                         | 782                    | 10,6                                                                                                      | 375                |
| Fatick                                              | 8,4                                                                       | 20,2                      | 71,0                              | 0,3                   | 100,0 | 65,2                                                                                         | 580                    | 14,5                                                                                                      | 378                |
| Kolda                                               | 6,2                                                                       | 17,9                      | 75,9                              | 0,0                   | 100,0 | 38,5                                                                                         | 617                    | 12,2                                                                                                      | 238                |
| Matam                                               | 25,4                                                                      | 11,9                      | 62,6                              | 0,0                   | 100,0 | 48,7                                                                                         | 471                    | 12,1                                                                                                      | 229                |
| Kaffrine                                            | 10,5                                                                      | 29,4                      | 60,0                              | 0,1                   | 100,0 | 33,7                                                                                         | 636                    | 15,7                                                                                                      | 214                |
| Kédougou                                            | 17,8                                                                      | 3,1                       | 78,5                              | 0,6                   | 100,0 | 29,7                                                                                         | 148                    | 12,3                                                                                                      | 44                 |
| Sédhiou                                             | 7,9                                                                       | 11,5                      | 80,5                              | 0,1                   | 100,0 | 52,1                                                                                         | 406                    | 11,7                                                                                                      | 211                |
| <b>Niveau d'instruction de la mère</b>              |                                                                           |                           |                                   |                       |       |                                                                                              |                        |                                                                                                           |                    |
| Pas d'instruction                                   | 12,5                                                                      | 22,2                      | 65,0                              | 0,3                   | 100,0 | 49,2                                                                                         | 6 958                  | 12,8                                                                                                      | 3 423              |
| Primaire                                            | 11,1                                                                      | 18,2                      | 70,2                              | 0,4                   | 100,0 | 70,1                                                                                         | 2 531                  | 10,6                                                                                                      | 1 774              |
| Moyen/secondaire ou plus                            | 10,3                                                                      | 19,1                      | 70,2                              | 0,4                   | 100,0 | 86,2                                                                                         | 1 790                  | 13,3                                                                                                      | 1 543              |
| <b>Quintiles de bien-être économique</b>            |                                                                           |                           |                                   |                       |       |                                                                                              |                        |                                                                                                           |                    |
| Le plus bas                                         | 13,3                                                                      | 19,6                      | 66,9                              | 0,2                   | 100,0 | 33,8                                                                                         | 2 774                  | 14,5                                                                                                      | 936                |
| Second                                              | 13,8                                                                      | 19,8                      | 66,3                              | 0,1                   | 100,0 | 52,8                                                                                         | 2 475                  | 12,4                                                                                                      | 1 306              |
| Moyen                                               | 12,5                                                                      | 20,8                      | 66,5                              | 0,2                   | 100,0 | 65,6                                                                                         | 2 314                  | 13,4                                                                                                      | 1 518              |
| Quatrième                                           | 10,0                                                                      | 23,1                      | 66,3                              | 0,7                   | 100,0 | 77,0                                                                                         | 1 918                  | 11,1                                                                                                      | 1 477              |
| Le plus élevé                                       | 8,0                                                                       | 21,8                      | 69,4                              | 0,8                   | 100,0 | 83,6                                                                                         | 1 798                  | 11,0                                                                                                      | 1 504              |
| Ensemble <sup>2</sup>                               | 11,8                                                                      | 20,8                      | 67,0                              | 0,3                   | 100,0 | 59,8                                                                                         | 11 280                 | 12,3                                                                                                      | 6 741              |

<sup>1</sup> Basé soit sur un enregistrement écrit, soit sur la déclaration de la mère

<sup>2</sup> Y compris une femme pour laquelle le niveau d'instruction est manquant

**Tableau 10.2 Vaccinations par source d'information**

Pourcentage d'enfants de 12-23 mois et d'enfants de 24-35 mois qui ont reçu certains vaccins à n'importe quel moment avant l'enquête, par source d'information (carnet de vaccination ou déclaration de la mère) et pourcentage qui ont reçu certains vaccins à l'âge approprié, EDS Continue Sénégal 2017

| Vaccin                                                               | Enfants de 12-23 mois              |                        |                  |                                          | Enfants de 24-35 mois              |                        |                  |                                          |
|----------------------------------------------------------------------|------------------------------------|------------------------|------------------|------------------------------------------|------------------------------------|------------------------|------------------|------------------------------------------|
|                                                                      | Carnet de vaccination <sup>1</sup> | Déclaration de la mère | Les deux sources | Vacciné à l'âge approprié <sup>2,3</sup> | Carnet de vaccination <sup>1</sup> | Déclaration de la mère | Les deux sources | Vacciné à l'âge approprié <sup>3,4</sup> |
| <b>BCG</b>                                                           | 77,4                               | 17,9                   | 95,3             | 94,7                                     | 61,1                               | 34,2                   | 95,3             | 94,3                                     |
| <b>HepB (dose naissance)<sup>5</sup></b>                             | 42,5                               | 11,0                   | 53,5             | 52,5                                     | 17,7                               | 18,3                   | 35,9             | 35,2                                     |
| Dans le jour qui a suivi la naissance                                | 16,3                               | na                     | na               | na                                       | 2,9                                | na                     | na               | na                                       |
| 1 jour après la naissance                                            | 22,5                               | na                     | na               | na                                       | 11,8                               | na                     | na               | na                                       |
| <b>Pentavalent</b>                                                   |                                    |                        |                  |                                          |                                    |                        |                  |                                          |
| 1                                                                    | 78,7                               | 17,8                   | 96,5             | 96,2                                     | 61,9                               | 34,4                   | 96,2             | 95,4                                     |
| 2                                                                    | 77,7                               | 17,4                   | 95,1             | 94,6                                     | 61,3                               | 33,6                   | 94,9             | 93,7                                     |
| 3                                                                    | 75,3                               | 16,6                   | 92,0             | 90,3                                     | 59,9                               | 33,1                   | 93,0             | 90,0                                     |
| <b>Vaccin contre la Polio</b>                                        |                                    |                        |                  |                                          |                                    |                        |                  |                                          |
| 0 (dose naissance)                                                   | 61,5                               | 14,2                   | 75,8             | 75,5                                     | 45,2                               | 27,4                   | 72,5             | 71,9                                     |
| 1                                                                    | 78,7                               | 16,1                   | 94,8             | 94,5                                     | 61,8                               | 32,6                   | 94,4             | 93,3                                     |
| 2                                                                    | 77,6                               | 15,5                   | 93,1             | 92,5                                     | 61,1                               | 31,6                   | 92,6             | 91,1                                     |
| 3                                                                    | 75,1                               | 6,3                    | 81,4             | 79,9                                     | 59,5                               | 12,6                   | 72,2             | 70,1                                     |
| <b>Pneumocoque</b>                                                   |                                    |                        |                  |                                          |                                    |                        |                  |                                          |
| 1                                                                    | 78,4                               | 17,7                   | 96,1             | 95,7                                     | 61,6                               | 33,7                   | 95,2             | 94,4                                     |
| 2                                                                    | 77,4                               | 17,4                   | 94,8             | 94,2                                     | 60,9                               | 33,1                   | 94,0             | 92,3                                     |
| 3                                                                    | 75,0                               | 16,4                   | 91,4             | 89,5                                     | 59,5                               | 32,5                   | 91,9             | 89,1                                     |
| <b>Rotavirus</b>                                                     |                                    |                        |                  |                                          |                                    |                        |                  |                                          |
| 1                                                                    | 75,7                               | 15,8                   | 91,6             | 91,2                                     | 57,5                               | 29,2                   | 86,7             | 85,8                                     |
| 2                                                                    | 73,6                               | 15,0                   | 88,6             | 87,5                                     | 56,3                               | 28,0                   | 84,3             | 81,9                                     |
| <b>Vaccin contenant un antigène contre la Rougeole</b>               |                                    |                        |                  |                                          |                                    |                        |                  |                                          |
| 1                                                                    | 72,0                               | 16,1                   | 88,1             | 80,8                                     | 58,5                               | 31,8                   | 90,3             | 77,7                                     |
| 2                                                                    | na                                 | na                     | na               | na                                       | 38,7                               | 12,3                   | 51,0             | 48,8                                     |
| <b>Tous les vaccins de base<sup>6</sup></b>                          | 69,0                               | 5,7                    | 74,7             | 68,7                                     | 56,3                               | 11,3                   | 67,6             | 57,3                                     |
| <b>Tous les vaccins appropriés pour le groupe d'âges<sup>7</sup></b> | 33,7                               | 2,3                    | 36,1             | 32,4                                     | 10,3                               | 2,1                    | 12,3             | 9,8                                      |
| <b>Aucun vaccin</b>                                                  | 0,2                                | 2,3                    | 2,5              | na                                       | 0,1                                | 2,7                    | 2,8              | na                                       |
| Effectif d'enfants                                                   | 1 767                              | 454                    | 2 221            | 2 221                                    | 1 310                              | 793                    | 2 102            | 2 102                                    |

na = Non applicable

BCG = Bacille Calmette-Guérin

DTC = Diphtérie-Tétanos-coqueluche

HepB = Hépatite B

Hib = Haemophilus influenzae type b

<sup>1</sup> Carnet, carte de vaccination, livret ou autre enregistrement écrit

<sup>2</sup> Reçu avant l'âge de 12 mois

<sup>3</sup> Pour les enfants dont les informations sur la vaccination sont basées sur la déclaration de la mère, la date de la vaccination n'est pas collectée. On considère que les proportions de vaccins données au cours de la première et de la deuxième année sont les mêmes que pour les enfants possédant un enregistrement écrit des vaccins.

<sup>4</sup> Reçu avant l'âge de 12 mois pour tous les vaccins sauf pour contre la rougeole 2, qui devrait être reçu avant l'âge de 24 mois

<sup>5</sup> En ce qui concerne les enfants dont les informations sur la vaccination sont basées sur la déclaration de la mère, on considère que ceux pour lesquels on a déclaré qu'ils avaient reçu l'hépatite B (dose naissance) ont reçu ce vaccin dans les 24 heures suivant la naissance. En ce qui concerne les enfants dont les informations sur la vaccination sont basées sur un enregistrement écrit, on considère qu'ils ont reçu l'hépatite B (dose naissance) si ce vaccin est enregistré sur leur carnet, sans tenir compte du moment où la dose a été administrée.

<sup>6</sup> BCG, trois doses de DTC-HEPB-HIB, trois doses du vaccin oral contre la polio (non compris le vaccin contre la polio donnée à la naissance) et une dose de vaccin contre la rougeole

<sup>7</sup> Pour les enfants de 12-23 mois : BCG, hépatite B (dose naissance), trois doses de DTC-HEPB-HIB, trois doses du vaccin oral contre la polio, trois doses du vaccin contre le pneumocoque, deux doses du vaccin contre le rotavirus et une dose de vaccin contre la rougeole, Pour les enfants de 24-35 mois, tous ces vaccins plus une seconde dose du vaccin contre la rougeole

**Tableau 10.3 Vaccinations par caractéristique sociodémographique**

Pourcentage d'enfants de 12-23 mois et de 24-35 mois qui ont reçu certains vaccins à n'importe quel moment avant l'enquête (selon le carnet de vaccination ou la déclaration de la mère) pourcentage ayant reçu tous les vaccins de base et pourcentage ayant reçu tous les vaccins appropriés pour le groupe d'âges, selon certaines caractéristiques sociodémographiques, EDS Continue Sénégal 2017

| Caractéristique sociodémographique     | Pentavalent                         |      |       | Vaccin contre la Polio <sup>2</sup> |                     |      | Pneumocoque |      |                                  | Rotavirus                                                      |              |                    | Enfants 24-35 mois :             |                                                                |                    |
|----------------------------------------|-------------------------------------|------|-------|-------------------------------------|---------------------|------|-------------|------|----------------------------------|----------------------------------------------------------------|--------------|--------------------|----------------------------------|----------------------------------------------------------------|--------------------|
|                                        | HepB (dose nais-sance) <sup>1</sup> | 1    | 2     | 3                                   | 0 (dose nais-sance) | 1    | 2           | 3    | Rouge-ole/Rubé-ole (RR1 ou ROR1) | Tous les vaccins appo-priés pour le groupe d'âges <sup>4</sup> | Aucun vaccin | Effectif d'enfants | Rouge-ole/Rubé-ole (RR2 ou ROR2) | Tous les vaccins appo-priés pour le groupe d'âges <sup>5</sup> | Effectif d'enfants |
| <b>Sexe</b>                            |                                     |      |       |                                     |                     |      |             |      |                                  |                                                                |              |                    |                                  |                                                                |                    |
| Masculin                               | 95,2                                | 96,2 | 95,0  | 92,0                                | 77,0                | 95,2 | 93,7        | 82,2 | 87,6                             | 75,5                                                           | 2,4          | 1 137              | 51,4                             | 12,5                                                           | 1 062              |
| Féminin                                | 95,4                                | 96,8 | 95,2  | 91,9                                | 74,5                | 94,5 | 92,5        | 80,5 | 88,6                             | 73,8                                                           | 2,5          | 1 084              | 50,7                             | 12,2                                                           | 1 041              |
| <b>Rang de naissance</b>               |                                     |      |       |                                     |                     |      |             |      |                                  |                                                                |              |                    |                                  |                                                                |                    |
| 1                                      | 96,2                                | 97,2 | 95,6  | 92,0                                | 77,9                | 94,1 | 92,5        | 79,5 | 89,9                             | 73,4                                                           | 1,8          | 554                | 54,0                             | 15,9                                                           | 475                |
| 2-3                                    | 95,9                                | 97,0 | 95,5  | 91,9                                | 78,0                | 95,4 | 93,5        | 83,2 | 89,6                             | 77,9                                                           | 2,3          | 762                | 51,0                             | 12,5                                                           | 736                |
| 4-5                                    | 95,5                                | 97,3 | 95,5  | 92,0                                | 75,9                | 96,2 | 94,4        | 82,7 | 87,2                             | 75,3                                                           | 2,2          | 491                | 51,3                             | 12,2                                                           | 487                |
| 6+                                     | 92,8                                | 93,8 | 93,5  | 91,9                                | 68,6                | 93,2 | 91,5        | 79,1 | 83,8                             | 69,6                                                           | 4,1          | 414                | 47,2                             | 8,1                                                            | 405                |
| <b>Résidence</b>                       |                                     |      |       |                                     |                     |      |             |      |                                  |                                                                |              |                    |                                  |                                                                |                    |
| Urbain                                 | 98,4                                | 98,0 | 97,3  | 95,8                                | 83,2                | 95,2 | 94,4        | 83,5 | 92,9                             | 80,2                                                           | 0,9          | 839                | 52,9                             | 16,5                                                           | 806                |
| Rural                                  | 93,4                                | 95,6 | 93,8  | 89,6                                | 71,2                | 94,6 | 92,3        | 80,1 | 85,2                             | 71,3                                                           | 3,4          | 1 382              | 49,8                             | 9,8                                                            | 1 297              |
| <b>Région</b>                          |                                     |      |       |                                     |                     |      |             |      |                                  |                                                                |              |                    |                                  |                                                                |                    |
| Dakar                                  | 99,1                                | 99,1 | 99,1  | 98,5                                | 81,8                | 94,8 | 94,8        | 86,9 | 97,0                             | 84,9                                                           | 0,0          | 458                | 53,1                             | 16,4                                                           | 414                |
| Ziguinchor                             | 99,4                                | 98,6 | 97,8  | 94,1                                | 68,7                | 97,9 | 96,1        | 82,5 | 93,6                             | 80,9                                                           | 0,6          | 76                 | 50,3                             | 1,3                                                            | 66                 |
| Diourbel                               | 93,8                                | 94,6 | 93,7  | 88,2                                | 84,2                | 96,2 | 93,2        | 77,0 | 86,1                             | 68,2                                                           | 2,9          | 262                | 49,0                             | 14,8                                                           | 298                |
| Saint-Louis                            | 100,0                               | 40,1 | 99,1  | 98,4                                | 73,6                | 97,5 | 95,9        | 85,4 | 94,7                             | 80,6                                                           | 0,0          | 129                | 60,1                             | 13,5                                                           | 140                |
| Tambacounda                            | 76,3                                | 45,0 | 83,3  | 78,6                                | 72,7                | 80,6 | 77,0        | 62,4 | 89,7                             | 47,0                                                           | 14,6         | 140                | 32,0                             | 2,8                                                            | 134                |
| Kaolack                                | 100,0                               | 63,9 | 99,6  | 97,1                                | 92,2                | 94,8 | 96,3        | 86,5 | 89,3                             | 79,7                                                           | 0,0          | 160                | 39,4                             | 11,9                                                           | 135                |
| Thiès                                  | 100,0                               | 62,3 | 100,0 | 98,8                                | 81,5                | 99,0 | 98,4        | 89,5 | 93,8                             | 83,4                                                           | 0,0          | 287                | 68,1                             | 18,7                                                           | 264                |
| Louga                                  | 93,4                                | 49,8 | 96,2  | 93,4                                | 87,8                | 93,8 | 91,0        | 78,8 | 94,7                             | 67,8                                                           | 3,1          | 145                | 58,3                             | 18,5                                                           | 130                |
| Fatick                                 | 98,3                                | 62,7 | 98,5  | 97,9                                | 89,4                | 97,9 | 97,0        | 82,5 | 95,1                             | 76,6                                                           | 0,5          | 121                | 75,1                             | 18,4                                                           | 104                |
| Kolda                                  | 88,6                                | 32,8 | 94,4  | 90,7                                | 87,3                | 93,8 | 90,7        | 71,5 | 83,7                             | 63,7                                                           | 5,6          | 114                | 36,4                             | 2,6                                                            | 119                |
| Matam                                  | 92,1                                | 43,1 | 94,3  | 92,4                                | 58,2                | 92,2 | 89,5        | 79,5 | 81,6                             | 68,7                                                           | 3,8          | 89                 | 29,9                             | 2,3                                                            | 87                 |
| Kaffrine                               | 97,5                                | 56,9 | 98,0  | 96,3                                | 84,9                | 96,5 | 94,6        | 83,0 | 88,7                             | 76,6                                                           | 0,5          | 123                | 47,3                             | 4,2                                                            | 118                |
| Kédougou                               | 65,8                                | 44,4 | 70,7  | 66,4                                | 60,2                | 50,7 | 66,3        | 49,2 | 61,6                             | 46,5                                                           | 26,0         | 31                 | 18,4                             | 3,3                                                            | 25                 |
| Sédhiou                                | 94,7                                | 46,6 | 94,4  | 90,4                                | 44,9                | 94,3 | 91,9        | 80,1 | 89,9                             | 74,2                                                           | 2,6          | 86                 | 43,5                             | 6,6                                                            | 69                 |
| <b>Niveau d'instruction de la mère</b> |                                     |      |       |                                     |                     |      |             |      |                                  |                                                                |              |                    |                                  |                                                                |                    |
| Pas d'instruction                      | 93,5                                | 50,2 | 93,6  | 89,4                                | 72,0                | 93,8 | 91,8        | 80,6 | 85,0                             | 72,1                                                           | 3,4          | 1 318              | 47,5                             | 9,9                                                            | 1 234              |
| Primaire                               | 97,5                                | 58,2 | 97,0  | 94,3                                | 83,1                | 95,7 | 94,0        | 81,1 | 89,8                             | 76,3                                                           | 1,2          | 495                | 54,6                             | 14,9                                                           | 509                |
| Moyen/secondaire ou plus               | 98,6                                | 58,4 | 97,8  | 97,3                                | 78,9                | 97,1 | 96,2        | 84,2 | 95,9                             | 81,0                                                           | 1,0          | 408                | 58,1                             | 17,2                                                           | 359                |

À suivre...



Tableau 10.3—Suite

| Caractéristique sociodémographique       | Pentavalent                        |      |      | Vaccin contre la Polio <sup>2</sup> |                    |      | Pneumocoque |      |      | Rotavirus |                                  |                                                               | Enfants 24-35 mois : |                    |                       |                                                               |                    |     |       |      |      |       |
|------------------------------------------|------------------------------------|------|------|-------------------------------------|--------------------|------|-------------|------|------|-----------|----------------------------------|---------------------------------------------------------------|----------------------|--------------------|-----------------------|---------------------------------------------------------------|--------------------|-----|-------|------|------|-------|
|                                          | HepB (dose naissance) <sup>1</sup> | 1    | 2    | 3                                   | 0 (dose naissance) | 1    | 2           | 3    | 1    | 2         | Rouge-ole/Rubé-ole (RR1 ou ROR1) | Tous les vaccins approuvés pour le groupe d'âges <sup>4</sup> | Aucun vaccin         | Effectif d'enfants | Rubéole (RR2 ou ROR2) | Tous les vaccins approuvés pour le groupe d'âges <sup>5</sup> | Effectif d'enfants |     |       |      |      |       |
|                                          |                                    |      |      |                                     |                    |      |             |      |      |           |                                  |                                                               |                      |                    |                       |                                                               |                    | BCG | 1     | 2    | 3    | 1     |
| <b>Quintiles de bien-être économique</b> |                                    |      |      |                                     |                    |      |             |      |      |           |                                  |                                                               |                      |                    |                       |                                                               |                    |     |       |      |      |       |
| Le plus bas                              | 88,7                               | 45,0 | 92,6 | 89,1                                | 82,7               | 59,1 | 90,6        | 86,4 | 71,4 | 92,4      | 89,0                             | 82,4                                                          | 85,7                 | 80,7               | 79,2                  | 60,8                                                          | 25,4               | 5,6 | 53,7  | 44,4 | 7,0  | 47,3  |
| Second                                   | 96,1                               | 55,9 | 96,9 | 95,8                                | 92,5               | 75,1 | 96,7        | 94,6 | 82,2 | 95,9      | 94,8                             | 91,8                                                          | 90,4                 | 88,0               | 87,9                  | 74,2                                                          | 36,3               | 2,0 | 48,9  | 50,0 | 9,5  | 46,0  |
| Moyen                                    | 96,2                               | 55,4 | 96,9 | 96,4                                | 92,9               | 81,5 | 95,9        | 95,2 | 85,2 | 96,4      | 95,9                             | 91,8                                                          | 94,6                 | 91,1               | 89,6                  | 80,5                                                          | 41,3               | 2,5 | 43,3  | 49,0 | 11,7 | 45,6  |
| Quatrième                                | 97,9                               | 55,6 | 97,6 | 96,6                                | 95,2               | 83,3 | 94,2        | 93,1 | 84,7 | 97,4      | 96,6                             | 94,7                                                          | 93,9                 | 92,2               | 89,5                  | 78,5                                                          | 41,4               | 0,9 | 3,66  | 59,9 | 19,5 | 32,8  |
| Le plus élevé                            | 99,9                               | 58,2 | 99,7 | 99,7                                | 99,7               | 85,9 | 97,8        | 97,8 | 86,8 | 99,7      | 99,7                             | 99,7                                                          | 95,6                 | 94,0               | 97,4                  | 84,1                                                          | 39,8               | 0,1 | 3,98  | 55,1 | 17,0 | 38,6  |
| Ensemble                                 | 95,3                               | 53,5 | 96,5 | 95,1                                | 92,0               | 75,8 | 94,8        | 93,1 | 81,4 | 96,1      | 94,8                             | 91,4                                                          | 91,6                 | 88,6               | 88,1                  | 74,7                                                          | 36,1               | 2,5 | 2,221 | 51,0 | 12,3 | 2 102 |

Note : On considère que les enfants ont reçu le vaccin si le vaccin est enregistré sur le carnet de vaccination ou si la mère a déclaré que l'enfant l'avait reçu. Pour les enfants dont les informations sont basées sur la déclaration de la mère, la date de la vaccination n'est pas collectée. On suppose que les proportions de vaccinations données pendant la première et la deuxième année sont les mêmes que pour les mêmes que pour les enfants possédant un enregistrement écrit des vaccinations.

BCG = Bacille Calmette-Guérin

DTC = Diphtérie-tétanos-coqueluche

HepB = Hépatite B

Hib = Haemophilus influenzae type b

<sup>1</sup> Concernant les enfants dont les informations sur la vaccination sont basées sur la déclaration de la mère, on considère que ceux qui ont déclaré qu'ils avaient reçu l'hépatite B (dose naissance) ont reçu ce vaccin dans les 24 heures suivant la naissance. En ce qui concerne les enfants dont les informations sur la vaccination sont basées sur un enregistrement écrit, on considère qu'ils ont reçu l'hépatite B (dose naissance) si leur vaccin est enregistré dans leur carnet, sans tenir compte du moment où la dose a été administrée.

<sup>2</sup> Polio 0 est le vaccin contre la polio donnée à la naissance.

<sup>3</sup> BCG, trois doses of DTC-HEPB-HIB, trois doses du vaccin oral contre la polio (non compris le vaccin contre la polio donnée la naissance) et une dose de vaccin contre la rougeole

<sup>4</sup> BCG, hépatite B (dose naissance), trois doses de vaccin oral contre la polio, trois doses du vaccin contre le pneumocoque, deux doses de DTC-HEPB-HIB, trois doses du vaccin contre le rotavirus et une dose de vaccin contre la rougeole

<sup>5</sup> BCG, hépatite B (dose naissance), trois doses de DTC-HEPB-HIB (Pentavalent), trois doses du vaccin oral contre la polio, trois doses du vaccin contre le pneumocoque, deux doses du vaccin contre le rotavirus et deux doses du vaccin contre la rougeole

**Tableau 10.4 Possession et observation des carnets de vaccination, selon certaines caractéristiques sociodémographiques**

Pourcentage d'enfants de 12-23 mois et d'enfants de 24-35 mois qui ont déjà eu un carnet de vaccination et pourcentage avec un carnet de vaccination qui a été vu, selon certaines caractéristiques sociodémographiques, EDS Continue Sénégal 2017

| Caractéristique sociodémographique       | Enfants de 12-23 mois                                           |                                                                     |                    | Enfants de 24-35 mois                                           |                                                                     |                    |
|------------------------------------------|-----------------------------------------------------------------|---------------------------------------------------------------------|--------------------|-----------------------------------------------------------------|---------------------------------------------------------------------|--------------------|
|                                          | Pourcentage ayant déjà eu un carnet de vaccination <sup>1</sup> | Pourcentage avec un carnet de vaccination qui a été vu <sup>1</sup> | Effectif d'enfants | Pourcentage ayant déjà eu un carnet de vaccination <sup>1</sup> | Pourcentage avec un carnet de vaccination qui a été vu <sup>1</sup> | Effectif d'enfants |
| <b>Sexe</b>                              |                                                                 |                                                                     |                    |                                                                 |                                                                     |                    |
| Masculin                                 | 97,1                                                            | 80,0                                                                | 1 137              | 94,8                                                            | 62,7                                                                | 1 062              |
| Féminin                                  | 97,3                                                            | 79,1                                                                | 1 084              | 94,8                                                            | 61,9                                                                | 1 041              |
| <b>Rang de naissance</b>                 |                                                                 |                                                                     |                    |                                                                 |                                                                     |                    |
| 1                                        | 98,1                                                            | 77,0                                                                | 554                | 96,1                                                            | 63,1                                                                | 475                |
| 2-3                                      | 97,5                                                            | 81,8                                                                | 762                | 95,9                                                            | 63,3                                                                | 736                |
| 4-5                                      | 96,5                                                            | 81,5                                                                | 491                | 93,8                                                            | 61,0                                                                | 487                |
| 6+                                       | 96,0                                                            | 76,4                                                                | 414                | 92,5                                                            | 61,1                                                                | 405                |
| <b>Résidence</b>                         |                                                                 |                                                                     |                    |                                                                 |                                                                     |                    |
| Urbain                                   | 99,0                                                            | 80,4                                                                | 839                | 98,1                                                            | 67,6                                                                | 806                |
| Rural                                    | 96,0                                                            | 79,0                                                                | 1 382              | 92,8                                                            | 59,0                                                                | 1 297              |
| <b>Région</b>                            |                                                                 |                                                                     |                    |                                                                 |                                                                     |                    |
| Dakar                                    | 100,0                                                           | 84,2                                                                | 458                | 99,3                                                            | 72,2                                                                | 414                |
| Ziguinchor                               | 96,6                                                            | 80,2                                                                | 76                 | 95,4                                                            | 65,6                                                                | 66                 |
| Diourbel                                 | 96,2                                                            | 73,7                                                                | 262                | 91,9                                                            | 52,4                                                                | 298                |
| Saint-Louis                              | 98,4                                                            | 82,3                                                                | 129                | 98,4                                                            | 67,5                                                                | 140                |
| Tambacounda                              | 88,6                                                            | 69,8                                                                | 140                | 80,8                                                            | 49,3                                                                | 134                |
| Kaolack                                  | 97,8                                                            | 79,3                                                                | 160                | 97,0                                                            | 58,1                                                                | 135                |
| Thiès                                    | 99,4                                                            | 84,9                                                                | 287                | 98,6                                                            | 74,8                                                                | 264                |
| Louga                                    | 96,2                                                            | 78,0                                                                | 145                | 92,8                                                            | 54,3                                                                | 130                |
| Fatick                                   | 98,3                                                            | 85,3                                                                | 121                | 96,4                                                            | 61,6                                                                | 104                |
| Kolda                                    | 94,4                                                            | 65,0                                                                | 114                | 95,5                                                            | 54,5                                                                | 119                |
| Matam                                    | 95,7                                                            | 80,5                                                                | 89                 | 92,0                                                            | 55,0                                                                | 87                 |
| Kaffrine                                 | 100,0                                                           | 85,7                                                                | 123                | 94,3                                                            | 68,1                                                                | 118                |
| Kédougou                                 | 81,9                                                            | 58,3                                                                | 31                 | 75,4                                                            | 31,6                                                                | 25                 |
| Sédhiou                                  | 95,6                                                            | 78,0                                                                | 86                 | 93,4                                                            | 57,5                                                                | 69                 |
| <b>Niveau d'instruction de la mère</b>   |                                                                 |                                                                     |                    |                                                                 |                                                                     |                    |
| Pas d'instruction                        | 96,1                                                            | 79,8                                                                | 1 318              | 93,0                                                            | 58,8                                                                | 1 234              |
| Primaire                                 | 98,5                                                            | 80,4                                                                | 495                | 96,5                                                            | 64,7                                                                | 509                |
| Moyen/secondaire ou plus                 | 99,0                                                            | 77,6                                                                | 408                | 98,6                                                            | 71,1                                                                | 359                |
| <b>Quintiles de bien-être économique</b> |                                                                 |                                                                     |                    |                                                                 |                                                                     |                    |
| Le plus bas                              | 94,1                                                            | 74,4                                                                | 537                | 90,9                                                            | 60,4                                                                | 473                |
| Second                                   | 96,9                                                            | 79,8                                                                | 489                | 93,3                                                            | 60,7                                                                | 460                |
| Moyen                                    | 97,0                                                            | 82,2                                                                | 433                | 94,8                                                            | 59,7                                                                | 456                |
| Quatrième                                | 99,1                                                            | 82,2                                                                | 366                | 98,3                                                            | 60,1                                                                | 328                |
| Le plus élevé                            | 100,0                                                           | 80,9                                                                | 398                | 98,4                                                            | 71,4                                                                | 386                |
| Ensemble                                 | 97,2                                                            | 79,6                                                                | 2 221              | 94,8                                                            | 62,3                                                                | 2 102              |

<sup>1</sup> Carnet, carte de vaccination, livret ou autre enregistrement écrit

**Tableau 10.5 Prévalence et traitement des symptômes d'IRA**

Parmi les enfants de moins de cinq ans, pourcentage ayant eu des symptômes d'infection respiratoire aiguë (IRA) au cours des deux semaines précédant l'interview ; parmi les enfants ayant présenté des symptômes d'IRA au cours des deux semaines précédant l'interview, pourcentage pour lesquels on a recherché des conseils ou un traitement, selon certaines caractéristiques sociodémographiques, EDS Continue Sénégal 2017

| Caractéristique sociodémographique                  | Parmi les enfants de moins de cinq ans :          |                    | Parmi les enfants de moins de cinq ans avec des symptômes d'IRA :                       |                                                                                                            |                    |
|-----------------------------------------------------|---------------------------------------------------|--------------------|-----------------------------------------------------------------------------------------|------------------------------------------------------------------------------------------------------------|--------------------|
|                                                     | Pourcentage avec des symptômes d'IRA <sup>1</sup> | Effectif d'enfants | Pourcentage pour lesquels des conseils ou un traitement ont été recherchés <sup>2</sup> | Pourcentage pour lesquels des conseils ou un traitement ont été recherchés le jour même ou le jour suivant | Effectif d'enfants |
| <b>Age en mois</b>                                  |                                                   |                    |                                                                                         |                                                                                                            |                    |
| <6                                                  | 4,7                                               | 1 052              | (74,6)                                                                                  | (44,4)                                                                                                     | 49                 |
| 6-11                                                | 7,0                                               | 1 143              | 70,1                                                                                    | 37,2                                                                                                       | 80                 |
| 12-23                                               | 4,8                                               | 2 221              | 59,4                                                                                    | 28,8                                                                                                       | 107                |
| 24-35                                               | 4,1                                               | 2 102              | 53,0                                                                                    | 20,3                                                                                                       | 87                 |
| 36-47                                               | 3,3                                               | 2 091              | 48,7                                                                                    | 30,0                                                                                                       | 68                 |
| 48-59                                               | 3,2                                               | 2 153              | 56,3                                                                                    | 32,4                                                                                                       | 69                 |
| <b>Sexe</b>                                         |                                                   |                    |                                                                                         |                                                                                                            |                    |
| Masculin                                            | 4,1                                               | 5 520              | 59,6                                                                                    | 32,0                                                                                                       | 226                |
| Féminin                                             | 4,5                                               | 5 244              | 59,6                                                                                    | 30,1                                                                                                       | 234                |
| <b>Consommation de tabac/cigarettes par la mère</b> |                                                   |                    |                                                                                         |                                                                                                            |                    |
| Fume cigarettes/tabac                               | 7,7                                               | 87                 | *                                                                                       | *                                                                                                          | 7                  |
| Ne fume pas                                         | 4,2                                               | 10 676             | 59,5                                                                                    | 30,8                                                                                                       | 454                |
| <b>Combustible pour cuisiner</b>                    |                                                   |                    |                                                                                         |                                                                                                            |                    |
| Électricité ou gaz                                  | 4,5                                               | 2 162              | 71,3                                                                                    | 42,9                                                                                                       | 97                 |
| Charbon/lignite                                     | 3,8                                               | 6 228              | 48,4                                                                                    | 20,1                                                                                                       | 236                |
| Charbon de bois                                     | 5,2                                               | 1 979              | 80,1                                                                                    | 50,8                                                                                                       | 103                |
| Bois/paille <sup>3</sup>                            | 3,0                                               | 80                 | *                                                                                       | *                                                                                                          | 2                  |
| Excrément d'animaux                                 | 6,9                                               | 278                | *                                                                                       | *                                                                                                          | 19                 |
| Autre combustible                                   | *                                                 | 4                  | *                                                                                       | *                                                                                                          | 0                  |
| Pas de repas préparé dans le ménage                 | (11,7)                                            | 32                 | *                                                                                       | *                                                                                                          | 4                  |
| <b>Résidence</b>                                    |                                                   |                    |                                                                                         |                                                                                                            |                    |
| Urbain                                              | 5,3                                               | 4 000              | 71,0                                                                                    | 44,6                                                                                                       | 213                |
| Rural                                               | 3,7                                               | 6 763              | 49,8                                                                                    | 19,3                                                                                                       | 247                |
| <b>Région</b>                                       |                                                   |                    |                                                                                         |                                                                                                            |                    |
| Dakar                                               | 5,0                                               | 2 073              | (78,4)                                                                                  | (52,3)                                                                                                     | 104                |
| Ziguinchor                                          | 3,3                                               | 380                | *                                                                                       | *                                                                                                          | 13                 |
| Diourbel                                            | 2,5                                               | 1 399              | *                                                                                       | *                                                                                                          | 35                 |
| Saint-Louis                                         | 5,5                                               | 689                | (73,6)                                                                                  | (43,0)                                                                                                     | 38                 |
| Tambacounda                                         | 1,0                                               | 667                | *                                                                                       | *                                                                                                          | 7                  |
| Kaolack                                             | 4,4                                               | 747                | (58,4)                                                                                  | (31,0)                                                                                                     | 33                 |
| Thiès                                               | 5,7                                               | 1 357              | 52,0                                                                                    | 21,8                                                                                                       | 78                 |
| Louga                                               | 5,3                                               | 736                | (41,3)                                                                                  | (8,2)                                                                                                      | 39                 |
| Fatick                                              | 3,6                                               | 561                | (83,8)                                                                                  | (30,2)                                                                                                     | 20                 |
| Kolda                                               | 3,5                                               | 580                | (56,3)                                                                                  | (15,7)                                                                                                     | 20                 |
| Matam                                               | 4,5                                               | 438                | (35,2)                                                                                  | (15,3)                                                                                                     | 20                 |
| Kaffrine                                            | 5,9                                               | 609                | 38,8                                                                                    | 21,1                                                                                                       | 36                 |
| Kédougou                                            | 1,0                                               | 141                | *                                                                                       | *                                                                                                          | 1                  |
| Sédhiou                                             | 4,1                                               | 385                | (52,6)                                                                                  | (16,5)                                                                                                     | 16                 |
| <b>Niveau d'instruction de la mère</b>              |                                                   |                    |                                                                                         |                                                                                                            |                    |
| Pas d'instruction                                   | 3,8                                               | 6 579              | 50,7                                                                                    | 22,6                                                                                                       | 252                |
| Primaire                                            | 4,8                                               | 2 440              | 71,1                                                                                    | 41,2                                                                                                       | 116                |
| Moyen/secondaire ou plus                            | 5,3                                               | 1 743              | 69,4                                                                                    | 41,3                                                                                                       | 92                 |
| <b>Quintiles de bien-être économique</b>            |                                                   |                    |                                                                                         |                                                                                                            |                    |
| Le plus bas                                         | 3,3                                               | 2 619              | 40,9                                                                                    | 10,7                                                                                                       | 86                 |
| Second                                              | 4,3                                               | 2 350              | 48,8                                                                                    | 21,0                                                                                                       | 100                |
| Moyen                                               | 4,2                                               | 2 199              | 58,3                                                                                    | 24,9                                                                                                       | 91                 |
| Quatrième                                           | 5,0                                               | 1 846              | 66,1                                                                                    | 40,9                                                                                                       | 92                 |
| Le plus élevé                                       | 5,2                                               | 1 750              | 84,1                                                                                    | 57,6                                                                                                       | 90                 |
| Ensemble <sup>4</sup>                               | 4,3                                               | 10 763             | 59,6                                                                                    | 31,0                                                                                                       | 460                |

Note : Les valeurs entre parenthèses sont basées sur 25-49 cas non pondérés. Un astérisque indique qu'une valeur est basée sur moins de 25 cas non pondérés et qu'elle a été supprimée

<sup>1</sup> Les symptômes d'IRA incluent une respiration courte et rapide associée à des problèmes de congestion dans la poitrine et/ou des difficultés respiratoires associées à des problèmes de congestion dans la poitrine.

<sup>2</sup> Sont inclus les conseils ou traitements fournis par secteur public, secteur médical privé, boutique, marché et vendeur de médicaments ambulants, Ne sont pas pris en compte ici les conseils ou traitements fournis par un praticien traditionnel.

<sup>3</sup> Y compris l'herbe, les arbustes et les résidus agricoles

<sup>4</sup> Y compris un enfant pour lequel l'information sur le niveau d'instruction de la mère est manquante

**Tableau 10.6 Source des conseils ou traitements pour les enfants ayant présenté des symptômes d'IRA**

Pourcentage d'enfants de moins de cinq ans ayant présenté des symptômes d'IRA au cours des deux semaines précédant l'interview pour lesquels des conseils ou un traitement ont été recherchés auprès de sources spécifiques ; parmi les enfants de moins de cinq ans ayant présenté des symptômes d'IRA au cours des deux semaines précédant l'interview pour lesquels on a recherché des conseils ou un traitement, pourcentage pour lesquels des conseils ou un traitement ont été recherchés auprès de sources spécifiques, EDS Continue Sénégal 2017

| Source                             | Pourcentage pour lesquels des conseils ou un traitement ont été demandés auprès de chaque source : |                                                                                                                        |
|------------------------------------|----------------------------------------------------------------------------------------------------|------------------------------------------------------------------------------------------------------------------------|
|                                    | Parmi les enfants avec des symptômes d'IRA <sup>1</sup>                                            | Parmi les enfants avec des symptômes d'IRA pour lesquels des conseils ou un traitement ont été recherchés <sup>1</sup> |
| <b>Secteur public</b>              | 44,2                                                                                               | 73,8                                                                                                                   |
| Hôpital du gouvernement            | 3,6                                                                                                | 6,0                                                                                                                    |
| Centre de santé du gouvernement    | 6,8                                                                                                | 11,3                                                                                                                   |
| Poste de santé du gouvernement     | 33,2                                                                                               | 55,5                                                                                                                   |
| Agent de santé/agent communautaire | 0,2                                                                                                | 0,3                                                                                                                    |
| Autre secteur public               | 1,6                                                                                                | 2,6                                                                                                                    |
| <b>Secteur privé</b>               | 13,4                                                                                               | 22,3                                                                                                                   |
| Hôpital/clinique privé             | 4,1                                                                                                | 6,9                                                                                                                    |
| Pharmacie                          | 5,5                                                                                                | 9,2                                                                                                                    |
| Médecin privé                      | 1,5                                                                                                | 2,6                                                                                                                    |
| Agent de santé/agent communautaire | 0,7                                                                                                | 1,2                                                                                                                    |
| Autre secteur médical privé        | 1,4                                                                                                | 2,4                                                                                                                    |
| <b>Autre secteur privé</b>         | 0,7                                                                                                | 1,2                                                                                                                    |
| Boutique                           | 0,4                                                                                                | 0,6                                                                                                                    |
| Praticien traditionnel             | 0,3                                                                                                | 0,5                                                                                                                    |
| Autre                              | 2,1                                                                                                | 3,6                                                                                                                    |
| Effectif d'enfants                 | 460                                                                                                | 276                                                                                                                    |

ASC : Agent de santé communautaire

<sup>1</sup> Les symptômes d'IRA incluent une respiration courte et rapide associé à des problèmes de congestion dans la poitrine et/ou des difficultés respiratoires associées à des problèmes de congestion dans la poitrine.

**Tableau 10.7 Prévalence et traitement de la fièvre**

Parmi les enfants de moins de cinq ans, pourcentage ayant eu de la fièvre au cours des deux semaines précédant l'interview ; parmi les enfants ayant eu de la fièvre au cours des deux semaines précédant l'interview, pourcentage pour lesquels des conseils ou un traitement ont été recherchés et pourcentage ayant reçu des antibiotiques comme traitement, selon certaines caractéristiques sociodémographiques, EDS Continue Sénégal 2017

| Caractéristique sociodémographique       | Parmi les enfants de moins de cinq ans : |                    | Parmi les enfants de moins de cinq ans ayant eu de la fièvre :                          |                                                                                                            |                                          |                    |
|------------------------------------------|------------------------------------------|--------------------|-----------------------------------------------------------------------------------------|------------------------------------------------------------------------------------------------------------|------------------------------------------|--------------------|
|                                          | Pourcentage ayant eu de la fièvre        | Effectif d'enfants | Pourcentage pour lesquels des conseils ou un traitement ont été recherchés <sup>1</sup> | Pourcentage pour lesquels des conseils ou un traitement ont été recherchés le jour même ou le jour suivant | Pourcentage ayant pris des antibiotiques | Effectif d'enfants |
| <b>Age en mois</b>                       |                                          |                    |                                                                                         |                                                                                                            |                                          |                    |
| <6                                       | 16,7                                     | 1 052              | 51,2                                                                                    | 29,9                                                                                                       | 22,3                                     | 176                |
| 6-11                                     | 29,4                                     | 1 143              | 56,6                                                                                    | 34,5                                                                                                       | 28,6                                     | 336                |
| 12-23                                    | 27,8                                     | 2 221              | 50,9                                                                                    | 31,6                                                                                                       | 28,7                                     | 618                |
| 24-35                                    | 20,1                                     | 2 102              | 51,5                                                                                    | 30,5                                                                                                       | 28,5                                     | 422                |
| 36-47                                    | 14,7                                     | 2 091              | 46,2                                                                                    | 26,4                                                                                                       | 24,1                                     | 308                |
| 48-59                                    | 13,5                                     | 2 153              | 52,4                                                                                    | 32,3                                                                                                       | 28,4                                     | 290                |
| <b>Sexe</b>                              |                                          |                    |                                                                                         |                                                                                                            |                                          |                    |
| Masculin                                 | 20,4                                     | 5 520              | 51,6                                                                                    | 31,2                                                                                                       | 26,7                                     | 1 128              |
| Féminin                                  | 19,5                                     | 5 244              | 51,3                                                                                    | 30,8                                                                                                       | 28,1                                     | 1 023              |
| <b>Résidence</b>                         |                                          |                    |                                                                                         |                                                                                                            |                                          |                    |
| Urbain                                   | 20,5                                     | 4 000              | 63,4                                                                                    | 42,8                                                                                                       | 34,6                                     | 818                |
| Rural                                    | 19,7                                     | 6 763              | 44,1                                                                                    | 23,8                                                                                                       | 23,0                                     | 1 332              |
| <b>Région</b>                            |                                          |                    |                                                                                         |                                                                                                            |                                          |                    |
| Dakar                                    | 17,6                                     | 2 073              | 73,5                                                                                    | 54,3                                                                                                       | 47,8                                     | 365                |
| Ziguinchor                               | 26,3                                     | 380                | 56,0                                                                                    | 36,5                                                                                                       | 31,3                                     | 100                |
| Diourbel                                 | 19,1                                     | 1 399              | 41,1                                                                                    | 23,0                                                                                                       | 22,1                                     | 267                |
| Saint-Louis                              | 24,5                                     | 689                | 50,4                                                                                    | 26,2                                                                                                       | 21,1                                     | 169                |
| Tambacounda                              | 16,7                                     | 667                | 48,1                                                                                    | 29,1                                                                                                       | 26,0                                     | 111                |
| Kaolack                                  | 17,6                                     | 747                | 60,9                                                                                    | 41,2                                                                                                       | 13,7                                     | 132                |
| Thiès                                    | 22,0                                     | 1 357              | 47,6                                                                                    | 26,2                                                                                                       | 28,2                                     | 299                |
| Louga                                    | 23,1                                     | 736                | 40,0                                                                                    | 18,6                                                                                                       | 17,2                                     | 170                |
| Fatick                                   | 32,0                                     | 561                | 46,5                                                                                    | 21,0                                                                                                       | 27,6                                     | 179                |
| Kolda                                    | 11,4                                     | 580                | 64,8                                                                                    | 42,3                                                                                                       | 27,7                                     | 66                 |
| Matam                                    | 17,6                                     | 438                | 24,8                                                                                    | 9,2                                                                                                        | 10,2                                     | 77                 |
| Kaffrine                                 | 16,9                                     | 609                | 38,6                                                                                    | 16,4                                                                                                       | 18,2                                     | 103                |
| Kédougou                                 | 18,2                                     | 141                | 60,7                                                                                    | 48,5                                                                                                       | 32,5                                     | 26                 |
| Sédhiou                                  | 22,2                                     | 385                | 49,3                                                                                    | 32,4                                                                                                       | 29,8                                     | 86                 |
| <b>Niveau d'instruction de la mère</b>   |                                          |                    |                                                                                         |                                                                                                            |                                          |                    |
| Pas d'instruction                        | 19,5                                     | 6 579              | 45,1                                                                                    | 25,7                                                                                                       | 22,7                                     | 1 284              |
| Primaire                                 | 19,6                                     | 2 440              | 56,5                                                                                    | 36,6                                                                                                       | 31,0                                     | 478                |
| Moyen/secondaire ou plus                 | 22,3                                     | 1 743              | 66,3                                                                                    | 41,7                                                                                                       | 38,8                                     | 388                |
| <b>Quintiles de bien-être économique</b> |                                          |                    |                                                                                         |                                                                                                            |                                          |                    |
| Le plus bas                              | 18,7                                     | 2 619              | 38,0                                                                                    | 20,5                                                                                                       | 18,6                                     | 491                |
| Second                                   | 20,8                                     | 2 350              | 44,0                                                                                    | 22,7                                                                                                       | 19,3                                     | 489                |
| Moyen                                    | 22,0                                     | 2 199              | 51,7                                                                                    | 30,0                                                                                                       | 28,7                                     | 483                |
| Quatrième                                | 22,3                                     | 1 846              | 61,2                                                                                    | 38,9                                                                                                       | 34,3                                     | 412                |
| Le plus élevé                            | 15,8                                     | 1 750              | 73,7                                                                                    | 54,7                                                                                                       | 44,7                                     | 276                |
| Ensemble                                 | 20,0                                     | 10 763             | 51,4                                                                                    | 31,0                                                                                                       | 27,4                                     | 2 150              |

<sup>1</sup> Sont inclus les conseils ou traitement des sources suivantes : secteur public, secteur médical privé, boutique, marché et vendeur de médicaments ambulants ; Non compris les conseils ou traitements fournis par un praticien traditionnel

**Tableau 10.8 Prévalence et traitement de la diarrhée**

Pourcentage d'enfants de moins de cinq ans ayant eu la diarrhée au cours des deux semaines précédant l'interview ; parmi les enfants ayant eu la diarrhée au cours des deux semaines précédant l'interview, pourcentage pour lesquels des conseils ou un traitement ont été recherchés, selon certaines caractéristiques sociodémographiques, EDS Continue Sénégal 2017

| Caractéristique sociodémographique              | Pourcentage ayant eu la diarrhée | Effectif d'enfants | Parmi les enfants de moins de cinq ans avec diarrhée :                                  |                                         |
|-------------------------------------------------|----------------------------------|--------------------|-----------------------------------------------------------------------------------------|-----------------------------------------|
|                                                 |                                  |                    | Pourcentage pour lesquels des conseils ou un traitement ont été recherchés <sup>1</sup> | Effectif d'enfants ayant eu la diarrhée |
| <b>Age en mois</b>                              |                                  |                    |                                                                                         |                                         |
| <6                                              | 16,2                             | 1 052              | 37,9                                                                                    | 170                                     |
| 6-11                                            | 27,3                             | 1 143              | 46,7                                                                                    | 312                                     |
| 12-23                                           | 27,3                             | 2 221              | 52,3                                                                                    | 607                                     |
| 24-35                                           | 18,3                             | 2 102              | 45,3                                                                                    | 386                                     |
| 36-47                                           | 12,0                             | 2 091              | 38,0                                                                                    | 250                                     |
| 48-59                                           | 7,4                              | 2 153              | 30,9                                                                                    | 160                                     |
| <b>Sexe</b>                                     |                                  |                    |                                                                                         |                                         |
| Masculin                                        | 17,8                             | 5 520              | 45,6                                                                                    | 985                                     |
| Féminin                                         | 17,2                             | 5 244              | 44,2                                                                                    | 900                                     |
| <b>Source d'eau pour la boisson<sup>2</sup></b> |                                  |                    |                                                                                         |                                         |
| Source améliorée                                | 17,2                             | 8 152              | 45,5                                                                                    | 1 401                                   |
| Non améliorée                                   | 18,6                             | 2 611              | 43,3                                                                                    | 484                                     |
| <b>Type de toilettes<sup>3</sup></b>            |                                  |                    |                                                                                         |                                         |
| Toilettes améliorées                            | 15,3                             | 5 449              | 47,8                                                                                    | 833                                     |
| Toilettes non améliorées                        | 19,8                             | 5 314              | 42,7                                                                                    | 1 052                                   |
| Toilettes partagées <sup>4</sup>                | 18,3                             | 1 662              | 46,4                                                                                    | 304                                     |
| Toilettes non améliorées                        | 19,8                             | 2 045              | 46,7                                                                                    | 405                                     |
| Défécation en plein air                         | 21,4                             | 1 607              | 34,7                                                                                    | 344                                     |
| <b>Résidence</b>                                |                                  |                    |                                                                                         |                                         |
| Urbain                                          | 15,2                             | 4 000              | 50,9                                                                                    | 610                                     |
| Rural                                           | 18,9                             | 6 763              | 42,1                                                                                    | 1 275                                   |
| <b>Région</b>                                   |                                  |                    |                                                                                         |                                         |
| Dakar                                           | 9,3                              | 2 073              | 52,1                                                                                    | 194                                     |
| Ziguinchor                                      | 24,9                             | 380                | 59,2                                                                                    | 95                                      |
| Diourbel                                        | 18,5                             | 1 399              | 31,9                                                                                    | 259                                     |
| Saint-Louis                                     | 20,1                             | 689                | 51,6                                                                                    | 139                                     |
| Tambacounda                                     | 12,6                             | 667                | 42,1                                                                                    | 84                                      |
| Kaolack                                         | 16,5                             | 747                | 51,5                                                                                    | 123                                     |
| Thiès                                           | 20,6                             | 1 357              | 44,3                                                                                    | 279                                     |
| Louga                                           | 15,3                             | 736                | 34,0                                                                                    | 113                                     |
| Fatick                                          | 28,3                             | 561                | 49,0                                                                                    | 159                                     |
| Kolda                                           | 16,2                             | 580                | 51,9                                                                                    | 94                                      |
| Matam                                           | 18,6                             | 438                | 42,6                                                                                    | 81                                      |
| Kaffrine                                        | 25,0                             | 609                | 36,8                                                                                    | 152                                     |
| Kédougou                                        | 12,5                             | 141                | 52,2                                                                                    | 18                                      |
| Sédhiou                                         | 24,7                             | 385                | 50,5                                                                                    | 95                                      |
| <b>Niveau d'instruction de la mère</b>          |                                  |                    |                                                                                         |                                         |
| Pas d'instruction                               | 18,2                             | 6 579              | 42,2                                                                                    | 1 200                                   |
| Primaire                                        | 16,3                             | 2 440              | 48,6                                                                                    | 398                                     |
| Moyen/secondaire ou plus                        | 16,5                             | 1 743              | 51,2                                                                                    | 287                                     |
| <b>Quintiles de bien-être économique</b>        |                                  |                    |                                                                                         |                                         |
| Le plus bas                                     | 20,2                             | 2 619              | 39,3                                                                                    | 530                                     |
| Second                                          | 19,9                             | 2 350              | 41,3                                                                                    | 467                                     |
| Moyen                                           | 19,0                             | 2 199              | 48,0                                                                                    | 417                                     |
| Quatrième                                       | 14,9                             | 1 846              | 51,7                                                                                    | 275                                     |
| Le plus élevé                                   | 11,2                             | 1 750              | 52,8                                                                                    | 196                                     |
| Ensemble <sup>5</sup>                           | 17,5                             | 10 763             | 44,9                                                                                    | 1 885                                   |

<sup>1</sup> Sont inclus les conseils ou traitement des sources suivantes : secteur public, secteur médical privé, boutique, marché et vendeur de médicaments ambulants ; Non compris les conseils ou traitements fournis par un praticien traditionnel

<sup>2</sup> Se référer au Tableau 2.1 pour la définition des catégories.

<sup>3</sup> Se référer au Tableau 2.3 pour la définition des catégories.

<sup>4</sup> Toilettes qui seraient considérées comme améliorées si elles n'étaient pas partagées par deux ménages ou plus

<sup>5</sup> Y compris un enfant pour lequel l'information sur le niveau d'instruction de la mère est manquante

**Tableau 10.9. Pratiques alimentaires durant la diarrhée**

Répartition (en %) des enfants de moins de cinq ans ayant eu la diarrhée au cours des deux semaines précédant l'interview par quantité de liquides et d'aliments donnée par rapport aux quantités habituelles, selon certaines caractéristiques sociodémographiques, EDS Continue Sénégal 2017

| Caractéristique sociodémographique     | Quantité de liquide donnée |                     |              |                |        |                      | Quantité de nourriture donnée |           |                     |              |                |        | Effectif d'enfants avec la diarrhée |                     |                      |       |
|----------------------------------------|----------------------------|---------------------|--------------|----------------|--------|----------------------|-------------------------------|-----------|---------------------|--------------|----------------|--------|-------------------------------------|---------------------|----------------------|-------|
|                                        | Davantage                  | Même que d'habitude | Un peu moins | Beaucoup moins | Aucune | Ne sait pas/manquant | Total                         | Davantage | Même que d'habitude | Un peu moins | Beaucoup moins | Aucune |                                     | Ne mange pas encore | Ne sait pas/manquant | Total |
| <b>Age en mois</b>                     |                            |                     |              |                |        |                      |                               |           |                     |              |                |        |                                     |                     |                      |       |
| <6                                     | 21,7                       | 44,0                | 5,1          | 6,7            | 22,5   | 0,0                  | 100,0                         | 1,5       | 33,8                | 7,8          | 3,1            | 0,6    | 53,2                                | 0,0                 | 100,0                | 170   |
| 6-11                                   | 36,4                       | 44,1                | 13,1         | 3,6            | 2,7    | 0,2                  | 100,0                         | 2,2       | 44,1                | 28,2         | 3,9            | 7,3    | 14,0                                | 0,5                 | 100,0                | 312   |
| 12-23                                  | 43,9                       | 35,5                | 13,6         | 6,5            | 0,5    | 0,1                  | 100,0                         | 4,0       | 38,6                | 38,7         | 12,7           | 4,6    | 1,1                                 | 0,4                 | 100,0                | 607   |
| 24-35                                  | 41,3                       | 34,0                | 16,1         | 7,8            | 0,4    | 0,3                  | 100,0                         | 6,2       | 45,5                | 37,3         | 9,4            | 0,7    | 0,2                                 | 0,2                 | 100,0                | 386   |
| 36-47                                  | 34,6                       | 39,5                | 17,3         | 8,3            | 0,0    | 0,3                  | 100,0                         | 3,7       | 44,6                | 41,1         | 9,4            | 1,2    | 0,0                                 | 0,0                 | 100,0                | 250   |
| 48-59                                  | 42,8                       | 39,3                | 9,7          | 6,5            | 0,1    | 1,7                  | 100,0                         | 3,1       | 45,8                | 33,7         | 13,7           | 2,9    | 0,5                                 | 0,4                 | 100,0                | 160   |
| <b>Sexe</b>                            |                            |                     |              |                |        |                      |                               |           |                     |              |                |        |                                     |                     |                      |       |
| Masculin                               | 38,9                       | 39,2                | 12,4         | 6,5            | 2,7    | 0,3                  | 100,0                         | 4,3       | 43,1                | 31,7         | 9,7            | 3,2    | 7,5                                 | 0,4                 | 100,0                | 985   |
| Féminin                                | 38,7                       | 37,2                | 14,5         | 6,5            | 2,8    | 0,4                  | 100,0                         | 3,3       | 40,5                | 36,0         | 9,0            | 3,3    | 7,8                                 | 0,1                 | 100,0                | 900   |
| <b>Allaitement</b>                     |                            |                     |              |                |        |                      |                               |           |                     |              |                |        |                                     |                     |                      |       |
| Allaité                                | 37,7                       | 39,4                | 12,2         | 5,3            | 5,3    | 0,1                  | 100,0                         | 3,0       | 38,8                | 30,1         | 8,0            | 5,1    | 14,8                                | 0,2                 | 100,0                | 899   |
| N'allaité pas                          | 39,8                       | 37,2                | 14,6         | 7,6            | 0,4    | 0,5                  | 100,0                         | 4,6       | 44,6                | 37,2         | 10,6           | 1,6    | 1,1                                 | 0,3                 | 100,0                | 986   |
| <b>Résidence</b>                       |                            |                     |              |                |        |                      |                               |           |                     |              |                |        |                                     |                     |                      |       |
| Urbain                                 | 41,8                       | 38,3                | 10,9         | 5,2            | 3,2    | 0,6                  | 100,0                         | 4,2       | 37,0                | 35,7         | 13,1           | 3,0    | 6,7                                 | 0,2                 | 100,0                | 610   |
| Rural                                  | 37,3                       | 38,2                | 14,6         | 7,2            | 2,5    | 0,2                  | 100,0                         | 3,6       | 44,2                | 32,9         | 7,6            | 3,4    | 8,1                                 | 0,3                 | 100,0                | 1 275 |
| <b>Région</b>                          |                            |                     |              |                |        |                      |                               |           |                     |              |                |        |                                     |                     |                      |       |
| Dakar                                  | 43,8                       | 44,4                | 3,5          | 5,4            | 2,9    | 0,0                  | 100,0                         | 3,3       | 26,2                | 41,9         | 23,2           | 1,1    | 4,3                                 | 0,0                 | 100,0                | 194   |
| Ziguinchor                             | 77,3                       | 18,8                | 1,6          | 1,6            | 0,6    | 0,0                  | 100,0                         | 2,9       | 52,8                | 14,8         | 17,2           | 4,7    | 7,7                                 | 0,0                 | 100,0                | 95    |
| Dioumbel                               | 34,7                       | 46,2                | 14,7         | 1,8            | 2,7    | 0,0                  | 100,0                         | 4,0       | 43,2                | 30,2         | 8,5            | 5,2    | 7,6                                 | 1,2                 | 100,0                | 259   |
| Saint-Louis                            | 38,1                       | 23,3                | 11,6         | 22,7           | 2,8    | 1,5                  | 100,0                         | 6,4       | 24,1                | 54,2         | 6,2            | 0,6    | 8,5                                 | 0,0                 | 100,0                | 139   |
| Tambacounda                            | 27,0                       | 30,2                | 28,9         | 9,0            | 5,3    | 0,0                  | 100,0                         | 9,4       | 48,0                | 34,6         | 4,3            | 1,8    | 2,0                                 | 0,0                 | 100,0                | 84    |
| Kaolack                                | 65,3                       | 22,4                | 3,0          | 4,1            | 5,3    | 0,0                  | 100,0                         | 3,0       | 31,3                | 24,5         | 19,0           | 6,6    | 15,6                                | 0,0                 | 100,0                | 123   |
| Thiès                                  | 17,3                       | 60,8                | 17,0         | 2,7            | 2,2    | 0,0                  | 100,0                         | 1,4       | 62,5                | 20,1         | 6,9            | 3,1    | 6,0                                 | 0,0                 | 100,0                | 279   |
| Louga                                  | 37,8                       | 23,6                | 15,4         | 18,2           | 2,0    | 3,0                  | 100,0                         | 5,3       | 24,1                | 52,6         | 8,2            | 4,4    | 4,3                                 | 1,1                 | 100,0                | 113   |
| Fatick                                 | 16,8                       | 55,8                | 24,8         | 0,9            | 1,8    | 0,0                  | 100,0                         | 4,9       | 55,7                | 24,1         | 3,1            | 4,6    | 7,6                                 | 0,0                 | 100,0                | 159   |
| Kolda                                  | 45,8                       | 38,2                | 11,2         | 0,4            | 4,4    | 0,0                  | 100,0                         | 0,0       | 48,1                | 40,1         | 0,0            | 0,8    | 11,0                                | 0,0                 | 100,0                | 94    |
| Matam                                  | 7,9                        | 23,3                | 32,8         | 32,8           | 2,5    | 0,7                  | 100,0                         | 6,5       | 19,4                | 54,2         | 2,9            | 3,4    | 12,8                                | 0,7                 | 100,0                | 81    |
| Kafrine                                | 57,9                       | 30,9                | 8,7          | 1,1            | 1,3    | 0,0                  | 100,0                         | 1,8       | 36,2                | 46,0         | 6,3            | 0,8    | 9,0                                 | 0,0                 | 100,0                | 152   |
| Kédougou                               | 10,4                       | 35,7                | 30,8         | 13,8           | 9,3    | 0,0                  | 100,0                         | 5,9       | 47,4                | 34,8         | 7,4            | 2,0    | 2,5                                 | 0,0                 | 100,0                | 18    |
| Sédhiou                                | 73,6                       | 19,4                | 2,4          | 2,0            | 2,6    | 0,0                  | 100,0                         | 5,5       | 52,0                | 17,9         | 11,5           | 5,2    | 7,9                                 | 0,0                 | 100,0                | 95    |
| <b>Niveau d'instruction de la mère</b> |                            |                     |              |                |        |                      |                               |           |                     |              |                |        |                                     |                     |                      |       |
| Pas d'instruction                      | 37,2                       | 39,5                | 13,7         | 7,0            | 2,6    | 0,1                  | 100,0                         | 3,9       | 42,2                | 34,5         | 8,2            | 2,9    | 8,0                                 | 0,3                 | 100,0                | 1 200 |
| Primaire                               | 42,2                       | 35,7                | 14,1         | 4,1            | 3,5    | 0,3                  | 100,0                         | 4,4       | 38,9                | 34,1         | 11,3           | 3,8    | 7,4                                 | 0,2                 | 100,0                | 398   |
| Moyen/secondaire ou plus               | 40,6                       | 36,7                | 11,4         | 7,7            | 2,5    | 1,2                  | 100,0                         | 2,5       | 44,3                | 30,4         | 11,7           | 4,3    | 6,4                                 | 0,4                 | 100,0                | 287   |

À suivre...

Tableau 10.9—Suite

| Caractéristique sociodémographique       | Quantité de liquide donnée |                     |              |                |        | Quantité de nourriture donnée |       |           |                     |              | Effectif d'enfants avec la diarrhée |                |        |                     |                      |       |
|------------------------------------------|----------------------------|---------------------|--------------|----------------|--------|-------------------------------|-------|-----------|---------------------|--------------|-------------------------------------|----------------|--------|---------------------|----------------------|-------|
|                                          | Davantage                  | Même que d'habitude | Un peu moins | Beaucoup moins | Aucune | Ne sait pas/manquant          | Total | Davantage | Même que d'habitude | Un peu moins |                                     | Beaucoup moins | Aucune | Ne mange pas encore | Ne sait pas/manquant | Total |
| <b>Quintiles de bien-être économique</b> |                            |                     |              |                |        |                               |       |           |                     |              |                                     |                |        |                     |                      |       |
| Le plus bas                              | 41,8                       | 31,4                | 16,9         | 7,4            | 2,4    | 0,0                           | 100,0 | 3,6       | 37,4                | 40,3         | 5,0                                 | 5,2            | 8,1    | 0,3                 | 100,0                | 530   |
| Second                                   | 33,9                       | 38,4                | 15,8         | 8,3            | 3,4    | 0,3                           | 100,0 | 4,1       | 47,1                | 28,4         | 8,4                                 | 2,8            | 8,8    | 0,5                 | 100,0                | 467   |
| Moyen                                    | 36,6                       | 45,4                | 11,0         | 4,6            | 1,7    | 0,6                           | 100,0 | 3,0       | 47,2                | 29,5         | 8,9                                 | 3,4            | 7,8    | 0,1                 | 100,0                | 417   |
| Quatrième                                | 41,1                       | 39,9                | 8,8          | 5,2            | 4,7    | 0,2                           | 100,0 | 5,1       | 39,4                | 34,5         | 12,0                                | 1,2            | 7,6    | 0,2                 | 100,0                | 275   |
| Le plus élevé                            | 43,6                       | 38,8                | 9,7          | 5,9            | 1,3    | 0,8                           | 100,0 | 3,5       | 33,4                | 37,0         | 20,8                                | 1,8            | 3,4    | 0,0                 | 100,0                | 196   |
| Ensemble                                 | 38,8                       | 38,2                | 13,4         | 6,5            | 2,7    | 0,3                           | 100,0 | 3,8       | 41,9                | 33,8         | 9,4                                 | 3,3            | 7,6    | 0,3                 | 100,0                | 1 885 |

Note : Il est recommandé, pendant les épisodes diarrhéiques, de donner davantage de liquides à l'enfant et de ne pas réduire les rations alimentaires.



**Tableau 10.10 Thérapie de Réhydratation par voie orale, supplémentation en zinc et administration d'autres traitements contre la diarrhée**

Parmi les enfants de moins de cinq ans ayant eu la diarrhée au cours des deux semaines ayant précédé l'interview, pourcentage à qui on a donné une solution d'un sachet SRO ou des liquides SRO préconditionnés, une solution maison (SMR), soit une SRO ou une SMR, du zinc, une SRO ou l'augmentation des quantités de liquides, une SRO ou l'augmentation des quantités de liquides, une thérapie de réhydratation par voie orale (TRO), la poursuite de l'alimentation et une TRO, et d'autres traitements et pourcentage à qui on n'a donné aucun traitement, selon certaines caractéristiques sociodémographiques, EDS Continue Sénégal 2017

| Caractéristique sociodémographique     | Pourcentage d'enfants ayant eu la diarrhée à qui on a donné : |                                   |                 |      |             |                                  |                                              |                                                 |               |                          |                        |                     | Effectif d'enfants avec la diarrhée |          |                                    |  |
|----------------------------------------|---------------------------------------------------------------|-----------------------------------|-----------------|------|-------------|----------------------------------|----------------------------------------------|-------------------------------------------------|---------------|--------------------------|------------------------|---------------------|-------------------------------------|----------|------------------------------------|--|
|                                        | Une solution d'un sachet SRO ou des liquides préconditionnés  | Solution Maison Recommandée (SMR) | Soit SRO ou SMR | Zinc | SRO et zinc | SRO ou augmentation des liquides | TRO (SRO, SMR, ou augmentation des liquides) | Poursuite de l'alimentation et TRO <sup>1</sup> | Antibiotiques | Médicaments antimotilité | Solution intraveineuse | Remède maison/autre |                                     | Manquant | Pourcentage donné aucun traitement |  |
| <b>Age en mois</b>                     |                                                               |                                   |                 |      |             |                                  |                                              |                                                 |               |                          |                        |                     |                                     |          |                                    |  |
| <6                                     | 13,6                                                          | 1,2                               | 14,0            | 18,3 | 7,3         | 33,2                             | 33,2                                         | 12,8                                            | 13,9          | 1,0                      | 0,0                    | 6,1                 | 0,0                                 | 49,6     | 170                                |  |
| 6-11                                   | 27,4                                                          | 4,4                               | 27,6            | 25,0 | 15,7        | 53,9                             | 54,1                                         | 37,3                                            | 20,3          | 1,4                      | 0,0                    | 13,0                | 0,0                                 | 31,0     | 312                                |  |
| 12-23                                  | 31,4                                                          | 5,7                               | 33,2            | 31,3 | 20,9        | 62,1                             | 63,2                                         | 49,3                                            | 20,2          | 1,2                      | 0,1                    | 15,5                | 0,1                                 | 22,3     | 607                                |  |
| 24-35                                  | 28,4                                                          | 6,2                               | 29,8            | 27,9 | 19,9        | 58,5                             | 59,9                                         | 51,8                                            | 11,4          | 1,7                      | 0,0                    | 15,1                | 0,0                                 | 25,7     | 386                                |  |
| 36-47                                  | 30,7                                                          | 9,5                               | 33,8            | 25,0 | 19,6        | 55,5                             | 58,4                                         | 50,5                                            | 11,1          | 0,3                      | 0,0                    | 14,9                | 0,2                                 | 30,3     | 250                                |  |
| 48-59                                  | 24,7                                                          | 7,4                               | 26,5            | 23,6 | 15,7        | 54,9                             | 56,7                                         | 41,6                                            | 11,1          | 2,0                      | 0,0                    | 13,2                | 0,0                                 | 32,7     | 160                                |  |
| <b>Sexe</b>                            |                                                               |                                   |                 |      |             |                                  |                                              |                                                 |               |                          |                        |                     |                                     |          |                                    |  |
| Masculin                               | 27,6                                                          | 5,6                               | 28,8            | 25,2 | 17,9        | 55,9                             | 56,8                                         | 43,0                                            | 16,1          | 1,3                      | 0,0                    | 15,9                | 0,0                                 | 29,0     | 985                                |  |
| Féminin                                | 28,2                                                          | 6,0                               | 30,0            | 28,7 | 18,1        | 55,9                             | 57,5                                         | 45,1                                            | 15,6          | 1,2                      | 0,0                    | 11,7                | 0,1                                 | 28,7     | 900                                |  |
| <b>Résidence</b>                       |                                                               |                                   |                 |      |             |                                  |                                              |                                                 |               |                          |                        |                     |                                     |          |                                    |  |
| Urbain                                 | 28,5                                                          | 4,7                               | 29,5            | 31,1 | 18,4        | 57,2                             | 57,4                                         | 42,5                                            | 20,9          | 2,0                      | 0,1                    | 14,4                | 0,2                                 | 24,9     | 610                                |  |
| Rural                                  | 27,6                                                          | 6,4                               | 29,3            | 24,9 | 17,8        | 55,3                             | 57,0                                         | 44,7                                            | 13,4          | 0,9                      | 0,0                    | 13,6                | 0,0                                 | 30,8     | 1 275                              |  |
| <b>Région</b>                          |                                                               |                                   |                 |      |             |                                  |                                              |                                                 |               |                          |                        |                     |                                     |          |                                    |  |
| Dakar                                  | 18,4                                                          | 1,6                               | 20,0            | 32,7 | 14,0        | 48,5                             | 48,5                                         | 32,0                                            | 30,7          | 2,5                      | 0,0                    | 8,5                 | 0,0                                 | 27,0     | 194                                |  |
| Ziguinchor                             | 39,4                                                          | 1,1                               | 40,6            | 28,9 | 23,1        | 86,0                             | 86,0                                         | 60,6                                            | 7,1           | 0,0                      | 0,0                    | 24,6                | 0,0                                 | 10,8     | 95                                 |  |
| Diourbel                               | 17,3                                                          | 7,6                               | 21,4            | 18,8 | 10,8        | 52,2                             | 52,2                                         | 48,1                                            | 9,0           | 2,5                      | 0,0                    | 13,3                | 0,0                                 | 37,9     | 259                                |  |
| Saint-Louis                            | 32,7                                                          | 0,0                               | 32,7            | 28,1 | 20,3        | 58,1                             | 58,1                                         | 49,8                                            | 14,8          | 1,0                      | 0,0                    | 15,0                | 0,0                                 | 27,4     | 139                                |  |
| Tambacounda                            | 26,5                                                          | 3,6                               | 27,8            | 17,2 | 15,0        | 47,7                             | 48,9                                         | 45,7                                            | 16,7          | 1,4                      | 0,0                    | 21,6                | 0,0                                 | 29,1     | 84                                 |  |
| Kaolack                                | 22,6                                                          | 1,7                               | 22,6            | 29,0 | 16,6        | 70,1                             | 70,1                                         | 38,2                                            | 34,1          | 0,5                      | 0,0                    | 16,6                | 0,0                                 | 18,0     | 123                                |  |
| Thiès                                  | 33,3                                                          | 15,0                              | 34,3            | 31,5 | 21,8        | 46,3                             | 47,3                                         | 38,1                                            | 15,4          | 2,6                      | 0,0                    | 14,9                | 0,0                                 | 36,0     | 279                                |  |
| Louga                                  | 25,5                                                          | 2,8                               | 25,5            | 19,4 | 14,8        | 55,4                             | 55,4                                         | 47,9                                            | 10,6          | 0,0                      | 0,0                    | 15,4                | 0,0                                 | 34,3     | 113                                |  |
| Fatick                                 | 38,7                                                          | 14,8                              | 42,8            | 39,9 | 25,4        | 49,4                             | 53,4                                         | 44,6                                            | 9,3           | 0,0                      | 0,0                    | 7,9                 | 0,0                                 | 31,1     | 159                                |  |
| Kolda                                  | 30,0                                                          | 3,0                               | 30,7            | 24,5 | 20,5        | 61,7                             | 61,7                                         | 55,6                                            | 22,9          | 0,0                      | 0,0                    | 8,9                 | 0,0                                 | 28,4     | 94                                 |  |
| Matam                                  | 34,3                                                          | 4,5                               | 34,3            | 29,1 | 24,4        | 41,2                             | 41,2                                         | 30,7                                            | 18,2          | 0,8                      | 0,0                    | 8,6                 | 0,0                                 | 41,3     | 81                                 |  |
| Kaffrine                               | 26,6                                                          | 2,3                               | 27,8            | 17,9 | 13,4        | 67,6                             | 68,9                                         | 57,5                                            | 12,6          | 0,0                      | 0,2                    | 11,3                | 0,0                                 | 21,6     | 152                                |  |
| Kédougou                               | 29,0                                                          | 1,5                               | 29,0            | 27,9 | 22,0        | 37,0                             | 37,0                                         | 34,8                                            | 16,7          | 2,5                      | 0,0                    | 15,2                | 0,0                                 | 33,7     | 18                                 |  |
| Sédhiou                                | 28,3                                                          | 1,9                               | 28,8            | 27,4 | 20,7        | 79,4                             | 79,4                                         | 60,0                                            | 4,7           | 0,7                      | 0,0                    | 22,1                | 0,0                                 | 11,5     | 95                                 |  |
| <b>Niveau d'instruction de la mère</b> |                                                               |                                   |                 |      |             |                                  |                                              |                                                 |               |                          |                        |                     |                                     |          |                                    |  |
| Pas d'instruction                      | 27,0                                                          | 5,9                               | 28,3            | 25,0 | 17,4        | 54,7                             | 55,9                                         | 44,1                                            | 14,6          | 0,6                      | 0,0                    | 12,8                | 0,0                                 | 30,7     | 1 200                              |  |
| Primaire                               | 29,5                                                          | 5,1                               | 31,6            | 30,6 | 19,3        | 58,6                             | 59,6                                         | 45,3                                            | 17,5          | 1,4                      | 0,0                    | 16,0                | 0,2                                 | 24,3     | 398                                |  |
| Moyen/secondaire ou plus               | 29,4                                                          | 6,3                               | 30,8            | 29,7 | 18,5        | 57,2                             | 58,6                                         | 41,9                                            | 18,9          | 4,0                      | 0,1                    | 15,2                | 0,2                                 | 27,5     | 287                                |  |
| Manquant                               | *                                                             | *                                 | *               | *    | *           | *                                | *                                            | *                                               | *             | *                        | *                      | *                   | *                                   | *        | 0,0                                |  |

À suivre...

**Tableau 10.10—Suite**

| Caractéristique sociodémographique       | Pourcentage d'enfants ayant eu la diarrhée à qui on a donné :    |                                   |                 |      |             |                                  |                                                                     |               |                          |                        |                     | Effectif d'enfants avec la diarrhée |          |                                                 |       |
|------------------------------------------|------------------------------------------------------------------|-----------------------------------|-----------------|------|-------------|----------------------------------|---------------------------------------------------------------------|---------------|--------------------------|------------------------|---------------------|-------------------------------------|----------|-------------------------------------------------|-------|
|                                          | Une solution d'un sachet SRO ou des liquides SRO préconditionnés | Solution Maison Recommandée (SMR) | Soit SRO ou SMR | Zinc | SRO et zinc | SRO ou augmentation des liquides | TRO (SRO, SMR, ou poursuite de l'alimentation et TRO <sup>1</sup> ) | Antibiotiques | Médicaments antimotilité | Solution intraveineuse | Remède maison/autre |                                     | Manquant | Pourcentage à qui on n'a donné aucun traitement |       |
| <b>Quintiles de bien-être économique</b> |                                                                  |                                   |                 |      |             |                                  |                                                                     |               |                          |                        |                     |                                     |          |                                                 |       |
| Le plus bas                              | 23,4                                                             | 4,7                               | 25,4            | 22,6 | 16,1        | 56,6                             | 58,4                                                                | 47,2          | 11,5                     | 0,1                    | 0,0                 | 13,3                                | 0,0      | 29,3                                            | 530   |
| Second                                   | 30,6                                                             | 7,1                               | 32,4            | 21,9 | 18,0        | 55,1                             | 56,8                                                                | 42,7          | 14,1                     | 0,9                    | 0,0                 | 14,6                                | 0,0      | 31,5                                            | 467   |
| Moyen                                    | 33,0                                                             | 7,2                               | 34,0            | 33,0 | 21,3        | 56,3                             | 57,0                                                                | 44,3          | 15,9                     | 0,8                    | 0,0                 | 13,4                                | 0,0      | 28,7                                            | 417   |
| Quatrième                                | 26,8                                                             | 4,4                               | 27,6            | 31,0 | 18,1        | 55,3                             | 56,0                                                                | 42,2          | 19,9                     | 2,0                    | 0,1                 | 15,3                                | 0,4      | 26,2                                            | 275   |
| Le plus élevé                            | 23,9                                                             | 4,9                               | 25,5            | 31,4 | 15,7        | 56,0                             | 56,0                                                                | 40,6          | 26,2                     | 5,3                    | 0,0                 | 12,5                                | 0,0      | 25,3                                            | 196   |
| Ensemble                                 | 27,9                                                             | 5,8                               | 29,4            | 26,9 | 18,0        | 55,9                             | 57,1                                                                | 44,0          | 15,9                     | 1,3                    | 0,0                 | 13,9                                | 0,1      | 28,9                                            | 1 885 |

SRO = Sels de réhydratation par voie orale

<sup>1</sup> Par poursuite de l'alimentation, on entend ici les enfants à qui on a donné davantage de nourriture que d'habitude, la même quantité ou un peu moins que d'habitude pendant les épisodes diarrhéiques.

**Tableau 10.11 Source des conseils ou traitements pour les enfants ayant eu la diarrhée**

Pourcentage d'enfants de moins de cinq ans ayant eu la diarrhée au cours des deux semaines précédant l'interview pour lesquels des conseils ou un traitement ont été recherchés auprès de sources spécifiques ; parmi les enfants ayant eu la diarrhée au cours des deux semaines précédant l'interview pour lesquels des conseils ou un traitement ont été recherchés, pourcentage pour lesquels des conseils ou un traitement ont été recherchés auprès de sources spécifiques et parmi les enfants ayant eu la diarrhée qui ont reçu des SRO, pourcentage pour lesquels des conseils ou un traitement ont été recherchés auprès de sources spécifiques, EDS Continue Sénégal 2017

| Source                             | Pourcentage pour lesquels des conseils ou un traitement ont été recherchés auprès de chaque source : |                                                                                                   |                                                                          |
|------------------------------------|------------------------------------------------------------------------------------------------------|---------------------------------------------------------------------------------------------------|--------------------------------------------------------------------------|
|                                    | Parmi les enfants ayant eu la diarrhée pour lesquels on a recherché des conseils ou un traitement    |                                                                                                   | Parmi les enfants ayant eu la diarrhée qui ont reçu des SRO <sup>1</sup> |
|                                    | Parmi les enfants ayant eu la diarrhée                                                               | Parmi les enfants ayant eu la diarrhée pour lesquels on a recherché des conseils ou un traitement | Parmi les enfants ayant eu la diarrhée qui ont reçu des SRO <sup>1</sup> |
| <b>Secteur public</b>              | 36,2                                                                                                 | 79,3                                                                                              | 82,8                                                                     |
| Hôpital du gouvernement            | 1,0                                                                                                  | 2,1                                                                                               | 2,4                                                                      |
| Centre de santé du gouvernement    | 4,0                                                                                                  | 8,8                                                                                               | 8,8                                                                      |
| Poste de santé du gouvernement     | 28,7                                                                                                 | 62,9                                                                                              | 66,7                                                                     |
| Clinique mobile                    | 0,1                                                                                                  | 0,3                                                                                               | 0,2                                                                      |
| Agent de santé/agent communautaire | 0,6                                                                                                  | 1,2                                                                                               | 0,8                                                                      |
| Autre secteur public               | 1,8                                                                                                  | 4,0                                                                                               | 3,9                                                                      |
| <b>Secteur privé</b>               | 5,5                                                                                                  | 12,1                                                                                              | 5,6                                                                      |
| Hôpital/clinique privé             | 1,3                                                                                                  | 2,8                                                                                               | 2,3                                                                      |
| Pharmacie                          | 3,4                                                                                                  | 7,5                                                                                               | 2,2                                                                      |
| Médecin privé                      | 0,2                                                                                                  | 0,4                                                                                               | 0,1                                                                      |
| Agent de santé/agent communautaire | 0,3                                                                                                  | 0,7                                                                                               | 0,5                                                                      |
| Autre secteur médical privé        | 0,3                                                                                                  | 0,6                                                                                               | 0,5                                                                      |
| <b>Autre secteur privé</b>         | 2,3                                                                                                  | 5,1                                                                                               | 0,1                                                                      |
| Boutique                           | 1,3                                                                                                  | 2,8                                                                                               | 0,0                                                                      |
| Praticien traditionnel             | 0,8                                                                                                  | 1,7                                                                                               | 0,1                                                                      |
| Marché                             | 0,1                                                                                                  | 0,3                                                                                               | 0,0                                                                      |
| Agent communautaire                | 0,1                                                                                                  | 0,3                                                                                               | 0,0                                                                      |
| Autre                              | 1,9                                                                                                  | 4,1                                                                                               | 1,7                                                                      |
| Effectif d'enfants                 | 1 885                                                                                                | 861                                                                                               | 525                                                                      |

ASC = Agent de santé communautaire

SRO = Sels de réhydratation par voie orale

<sup>1</sup> Liquides de sachets SRO ou de sachets SRO préconditionnés

**Tableau 10.12 Connaissance des sachets SRO ou des liquides SRO préconditionnés**

Pourcentage de femmes de 15-49 ans ayant eu une naissance vivante au cours des cinq années précédant l'enquête qui connaissent les sachets de SRO ou les liquides SRO préconditionnés pour le traitement de la diarrhée, selon certaines caractéristiques sociodémographiques, EDS Continue Sénégal 2017

| Caractéristique sociodémographique       | Pourcentage de femmes qui connaissent les sachets de SRO préconditionnés | Effectif de femmes |
|------------------------------------------|--------------------------------------------------------------------------|--------------------|
| <b>Groupe d'âges</b>                     |                                                                          |                    |
| 15-19                                    | 51,0                                                                     | 471                |
| 20-24                                    | 68,8                                                                     | 1 459              |
| 25-34                                    | 77,6                                                                     | 3 781              |
| 35-49                                    | 81,6                                                                     | 2 239              |
| <b>Résidence</b>                         |                                                                          |                    |
| Urbain                                   | 71,6                                                                     | 3 168              |
| Rural                                    | 78,2                                                                     | 4 781              |
| <b>Région</b>                            |                                                                          |                    |
| Dakar                                    | 65,0                                                                     | 1 663              |
| Ziguinchor                               | 87,1                                                                     | 288                |
| Diourbel                                 | 77,2                                                                     | 985                |
| Saint-Louis                              | 85,0                                                                     | 500                |
| Tambacounda                              | 49,9                                                                     | 478                |
| Kaolack                                  | 79,0                                                                     | 543                |
| Thiès                                    | 78,2                                                                     | 1 014              |
| Louga                                    | 83,6                                                                     | 534                |
| Fatick                                   | 82,2                                                                     | 400                |
| Kolda                                    | 79,9                                                                     | 440                |
| Matam                                    | 81,2                                                                     | 314                |
| Kaffrine                                 | 86,2                                                                     | 412                |
| Kédougou                                 | 45,6                                                                     | 102                |
| Sédhiou                                  | 88,1                                                                     | 277                |
| <b>Niveau d'instruction</b>              |                                                                          |                    |
| Pas d'instruction                        | 75,5                                                                     | 4 665              |
| Primaire                                 | 77,4                                                                     | 1 877              |
| Moyen/secondaire ou plus                 | 73,2                                                                     | 1 406              |
| <b>Quintiles de bien-être économique</b> |                                                                          |                    |
| Le plus bas                              | 75,5                                                                     | 1 796              |
| Second                                   | 78,8                                                                     | 1 668              |
| Moyen                                    | 78,5                                                                     | 1 632              |
| Quatrième                                | 73,3                                                                     | 1 444              |
| Le plus élevé                            | 70,7                                                                     | 1 409              |
| Ensemble                                 | 75,5                                                                     | 7 949              |

SRO = Sels de réhydratation par voie orale

**Tableau 10.13 Évaluation des selles des enfants**

Répartition (en %) des enfants les plus jeunes de moins de deux ans vivant avec la mère par moyen d'évacuation des dernières selles de l'enfant et pourcentage d'enfants dont les selles ont été évacuées de façon hygiénique, selon certaines caractéristiques sociodémographiques, EDS Continue Sénégal 2017

| Caractéristique sociodémographique       | Moyen d'évacuation des selles                |                                           |           |                                         |                    |                        |       | Total | Pourcentage d'enfants dont on s'est débarrassé des selles de manière hygiénique <sup>1</sup> | Effectif d'enfants |
|------------------------------------------|----------------------------------------------|-------------------------------------------|-----------|-----------------------------------------|--------------------|------------------------|-------|-------|----------------------------------------------------------------------------------------------|--------------------|
|                                          | L'enfant a utilisé les toilettes ou latrines | Jetées/rincées dans toilettes ou latrines | Enterrées | Jetées/rincées dans égouts ou caniveaux | Jetées aux ordures | Laissées à l'air libre | Autre |       |                                                                                              |                    |
| <b>Age de l'enfant en mois</b>           |                                              |                                           |           |                                         |                    |                        |       |       |                                                                                              |                    |
| 0-1                                      | 1,2                                          | 44,2                                      | 0,2       | 0,8                                     | 44,2               | 1,2                    | 8,3   | 100,0 | 45,6                                                                                         | 362                |
| 2-3                                      | 1,3                                          | 40,6                                      | 0,1       | 1,2                                     | 50,0               | 0,8                    | 6,0   | 100,0 | 42,0                                                                                         | 337                |
| 4-5                                      | 0,7                                          | 50,7                                      | 0,3       | 1,5                                     | 39,2               | 1,9                    | 5,9   | 100,0 | 51,6                                                                                         | 340                |
| 6-8                                      | 1,5                                          | 54,7                                      | 0,9       | 1,7                                     | 36,9               | 1,7                    | 2,6   | 100,0 | 57,1                                                                                         | 557                |
| 9-11                                     | 1,5                                          | 54,2                                      | 0,9       | 2,1                                     | 38,8               | 1,7                    | 0,8   | 100,0 | 56,5                                                                                         | 574                |
| 12-17                                    | 1,9                                          | 60,4                                      | 0,7       | 1,3                                     | 32,6               | 1,9                    | 1,2   | 100,0 | 63,0                                                                                         | 1 017              |
| 18-23                                    | 2,5                                          | 60,9                                      | 1,0       | 1,6                                     | 30,5               | 2,5                    | 0,9   | 100,0 | 64,4                                                                                         | 1 089              |
| 6-23                                     | 2,0                                          | 58,5                                      | 0,9       | 1,6                                     | 33,7               | 2,0                    | 1,3   | 100,0 | 61,3                                                                                         | 3 237              |
| <b>Type de toilettes<sup>2</sup></b>     |                                              |                                           |           |                                         |                    |                        |       |       |                                                                                              |                    |
| Toilettes améliorées                     | 1,4                                          | 63,5                                      | 0,2       | 1,4                                     | 31,2               | 0,2                    | 2,2   | 100,0 | 65,1                                                                                         | 2 173              |
| Toilettes non améliorées                 | 2,1                                          | 46,7                                      | 1,3       | 1,6                                     | 41,6               | 3,6                    | 3,1   | 100,0 | 50,1                                                                                         | 2 104              |
| Toilettes partagées <sup>3</sup>         | 2,1                                          | 58,7                                      | 0,3       | 1,2                                     | 34,8               | 0,7                    | 2,2   | 100,0 | 61,1                                                                                         | 653                |
| Toilettes non améliorées                 | 3,4                                          | 59,4                                      | 1,2       | 3,0                                     | 28,1               | 2,4                    | 2,5   | 100,0 | 64,0                                                                                         | 806                |
| Défécation en plein air                  | 0,4                                          | 18,7                                      | 2,3       | 0,4                                     | 65,5               | 8,0                    | 4,6   | 100,0 | 21,4                                                                                         | 645                |
| <b>Résidence</b>                         |                                              |                                           |           |                                         |                    |                        |       |       |                                                                                              |                    |
| Urbain                                   | 1,5                                          | 49,4                                      | 0,2       | 1,5                                     | 44,2               | 0,1                    | 3,0   | 100,0 | 51,2                                                                                         | 1 538              |
| Rural                                    | 1,9                                          | 58,5                                      | 1,0       | 1,5                                     | 31,9               | 2,8                    | 2,4   | 100,0 | 61,4                                                                                         | 2 738              |
| <b>Région</b>                            |                                              |                                           |           |                                         |                    |                        |       |       |                                                                                              |                    |
| Dakar                                    | 1,5                                          | 28,3                                      | 0,0       | 1,2                                     | 66,4               | 0,0                    | 2,7   | 100,0 | 29,8                                                                                         | 787                |
| Ziguinchor                               | 6,8                                          | 90,1                                      | 0,0       | 1,0                                     | 2,1                | 0,0                    | 0,0   | 100,0 | 96,9                                                                                         | 160                |
| Diourbel                                 | 0,4                                          | 65,0                                      | 0,5       | 2,7                                     | 22,3               | 5,9                    | 3,2   | 100,0 | 65,9                                                                                         | 580                |
| Saint-Louis                              | 0,4                                          | 69,6                                      | 0,4       | 0,8                                     | 26,1               | 1,2                    | 1,5   | 100,0 | 70,4                                                                                         | 272                |
| Tambacounda                              | 9,4                                          | 48,0                                      | 2,5       | 5,1                                     | 31,3               | 1,3                    | 2,4   | 100,0 | 59,8                                                                                         | 257                |
| Kaolack                                  | 0,3                                          | 69,9                                      | 0,3       | 0,0                                     | 24,3               | 0,0                    | 5,1   | 100,0 | 70,6                                                                                         | 312                |
| Thiès                                    | 0,8                                          | 50,4                                      | 1,4       | 1,2                                     | 42,9               | 1,5                    | 1,7   | 100,0 | 52,7                                                                                         | 543                |
| Louga                                    | 0,2                                          | 73,7                                      | 0,0       | 0,3                                     | 22,6               | 2,8                    | 0,3   | 100,0 | 74,0                                                                                         | 285                |
| Fatick                                   | 1,3                                          | 42,3                                      | 1,4       | 0,2                                     | 52,3               | 1,0                    | 1,6   | 100,0 | 44,9                                                                                         | 235                |
| Kolda                                    | 2,0                                          | 45,9                                      | 0,0       | 2,2                                     | 41,0               | 4,6                    | 4,3   | 100,0 | 47,9                                                                                         | 217                |
| Matam                                    | 0,4                                          | 74,4                                      | 0,2       | 0,6                                     | 24,1               | 0,4                    | 0,0   | 100,0 | 75,0                                                                                         | 170                |
| Kaffrine                                 | 0,6                                          | 40,7                                      | 2,1       | 1,4                                     | 42,5               | 3,6                    | 9,2   | 100,0 | 43,3                                                                                         | 237                |
| Kédougou                                 | 3,1                                          | 61,1                                      | 2,8       | 7,5                                     | 22,4               | 0,7                    | 2,3   | 100,0 | 67,0                                                                                         | 60                 |
| Sédhiou                                  | 4,4                                          | 90,3                                      | 0,0       | 0,3                                     | 4,2                | 0,5                    | 0,3   | 100,0 | 94,7                                                                                         | 160                |
| <b>Niveau d'instruction de la mère</b>   |                                              |                                           |           |                                         |                    |                        |       |       |                                                                                              |                    |
| Pas d'instruction                        | 1,5                                          | 57,4                                      | 0,9       | 1,6                                     | 33,2               | 2,7                    | 2,8   | 100,0 | 59,8                                                                                         | 2 559              |
| Primaire                                 | 2,0                                          | 54,3                                      | 0,6       | 1,3                                     | 38,8               | 1,1                    | 1,9   | 100,0 | 56,9                                                                                         | 914                |
| Moyen/secondaire ou plus                 | 2,3                                          | 49,5                                      | 0,2       | 1,5                                     | 43,6               | 0,2                    | 2,8   | 100,0 | 51,9                                                                                         | 803                |
| <b>Quintiles de bien-être économique</b> |                                              |                                           |           |                                         |                    |                        |       |       |                                                                                              |                    |
| Le plus bas                              | 1,9                                          | 40,5                                      | 2,0       | 1,1                                     | 44,9               | 6,4                    | 3,2   | 100,0 | 44,4                                                                                         | 1 042              |
| Second                                   | 2,6                                          | 63,4                                      | 0,8       | 2,3                                     | 27,5               | 1,1                    | 2,2   | 100,0 | 66,8                                                                                         | 958                |
| Moyen                                    | 1,6                                          | 74,9                                      | 0,1       | 2,1                                     | 19,3               | 0,3                    | 1,7   | 100,0 | 76,6                                                                                         | 882                |
| Quatrième                                | 0,9                                          | 60,3                                      | 0,1       | 1,1                                     | 34,8               | 0,0                    | 2,7   | 100,0 | 61,3                                                                                         | 732                |
| Le plus élevé                            | 1,4                                          | 34,8                                      | 0,0       | 0,5                                     | 59,7               | 0,0                    | 3,5   | 100,0 | 36,3                                                                                         | 663                |
| Ensemble                                 | 1,7                                          | 55,2                                      | 0,7       | 1,5                                     | 36,3               | 1,9                    | 2,6   | 100,0 | 57,7                                                                                         | 4 276              |

<sup>1</sup> On considère que les selles des enfants sont évacuées de manière hygiénique si l'enfant utilise les toilettes ou les latrines, si les selles sont jetées ou rincées dans des toilettes ou des latrines ou si elles sont enterrées.

<sup>2</sup> Se référer au Tableau 2,3 pour la définition des catégories.

<sup>3</sup> Toilettes qui seraient considérées comme améliorées si elles n'étaient pas partagées par deux ménages ou plus



### Résultats clés

- **Etat nutritionnel des enfants** : Parmi les enfants de moins de cinq ans, 17 % souffrent d'un retard de croissance, 9 % sont émaciés et 14 % présentent une insuffisance pondérale.
- **Allaitement maternel** : La quasi-totalité des enfants (98 %) sont allaités. Cependant, seulement 42 % des nourrissons de moins de six mois sont exclusivement allaités au sein. Seuls 34 % des nouveau-nés sont mis au sein dans l'heure qui suit la naissance.
- **Apport alimentaire minimum acceptable** : Parmi tous les enfants de 6-23 mois, seulement 8 % sont nourris conformément aux trois pratiques optimales de l'alimentation du nourrisson et du jeune enfant.
- **Anémie** : Environ sept enfants de 6-59 mois sur dix sont anémiés (71 %) ; parmi les femmes et les hommes de 15-49 ans, la prévalence de l'anémie est de respectivement 54 % et 28 %.
- **Disponibilité de sel iodé dans les ménages** : Parmi les ménages dans lesquels le sel a été testé, seulement 71 % disposaient de sel iodé.

Ce chapitre porte sur l'état nutritionnel des enfants et des adultes. Il présente l'état nutritionnel des enfants de moins de cinq ans et les pratiques alimentaires du nourrisson et du jeune enfant, y compris l'allaitement et l'alimentation avec de la nourriture solide/semi solide. Ce chapitre porte aussi sur la diversité alimentaire et sur la fréquence des repas. En outre, les résultats sur les micronutriments, en particulier la supplémentation et l'enrichissement des aliments en certains micronutriments y sont également présentés. Enfin, ce chapitre aborde certains aspects pertinents de l'état nutritionnel des femmes et des hommes de 15-49 ans.

#### 11.1 ÉTAT NUTRITIONNEL DES ENFANTS

Au Sénégal, la Cellule de Lutte contre la Malnutrition (CLM) est chargée d'assister le gouvernement dans la définition et le suivi de la politique de nutrition et de promouvoir l'approche multisectorielle pour une amélioration du statut nutritionnel des populations. Elle assure aussi la coordination de la mise en œuvre de projets et programmes dont le Programme de Renforcement de la Nutrition (PRN). Le PRN est un programme national de nutrition à assise communautaire. L'objectif du PRN est d'améliorer la croissance des enfants de 0 à 5 ans, vivant dans les zones urbaines ou rurales pauvres du Sénégal. Les cibles du programme sont les enfants de moins de cinq ans, les femmes enceintes, les femmes qui allaitent et la communauté. Les interventions du PRN sont menées à travers un paquet de services qui comprend : le Suivi Promotion de la Croissance des enfants de 0 à 23 mois, le suivi d'entretien avec la mère ou gardienne, le dépistage actif de la Malnutrition Aiguë, la fortification à domicile des aliments destinés aux enfants de moins de deux ans, le développement d'activités d'éveil et de stimulation du jeune enfant, la prise en charge des enfants atteints de malnutrition aiguë modérée au niveau communautaire et la référence

des cas sévères au niveau des structures sanitaires, la communication pour l'adoption de comportements favorables à une bonne nutrition et à des pratiques familiales essentielles.

Les données anthropométriques collectées au cours de l'EDS continue 2017 permettent de mesurer et d'évaluer l'état nutritionnel des nourrissons et des jeunes enfants en utilisant les indices anthropométriques. Cette évaluation permet d'identifier les sous-groupes de la population infantile qui présentent un retard de croissance avec comme conséquence une perturbation du développement mental, une malnutrition aiguë avec un risque de décès important et une insuffisance pondérale qui est due à une malnutrition aiguë et un retard de croissance.

### 11.1.1 Mesure de l'état nutritionnel des jeunes enfants

L'EDS Continue 2017, a collecté les données concernant l'état nutritionnel en demandant des informations sur l'âge des enfants et ensuite en mesurant le poids et la taille des enfants de moins de cinq ans dans tous les ménages de l'échantillon. Le poids a été mesuré avec une balance électronique à double pesée (type SECA). La taille a été mesurée avec une toise. Les enfants de moins de deux ans ont été mesurés en position couchée sur la toise, tandis que ceux âgés de plus de deux ans ont été mesurés debout. L'âge des enfants a été recueilli à partir d'un document administratif ou calculé sur la base du calendrier des événements spéciaux.

Les données sur la taille/longueur des enfants, le poids et l'âge ont été utilisées pour calculer trois indices : la taille-pour-âge, le poids-pour-taille et le poids-pour-âge. Chacun de ces indices fournit des informations différentes sur la croissance et la composition corporelle et permettent d'évaluer l'état nutritionnel. Comme indiqué dans l'encadré ci-dessous, le retard de croissance ou une taille trop petite par rapport à l'âge est un signe de sous-nutrition chronique, conséquence d'une alimentation inadéquate pendant une longue période. Le retard de croissance peut aussi être influencé par des maladies récurrentes et chroniques. L'émaciation ou un faible poids-pour-taille indique une sous-nutrition aiguë et est la conséquence d'une alimentation inadéquate pendant une période récente (par exemple juste avant l'enquête). L'émaciation peut résulter d'une alimentation inadéquate ou d'un épisode récent de maladie qui a eu pour conséquence une perte de poids. Le surpoids (un poids trop important par rapport à la taille), indique une surnutrition. Le poids-pour-âge est un indice combiné du poids-pour-taille et de la taille-pour-âge. Par conséquent, il englobe la sous-nutrition aiguë (émaciation) et la sous nutrition chronique (retard de croissance) et constitue un indice de la sous-nutrition globale.

#### **Retard de croissance (évalué au moyen de la taille-pour-âge)**

La taille-pour-âge est une mesure du retard de croissance linéaire et des effets cumulés de déficit de la croissance. Les enfants dont le Z-score pour la taille pour-âge se situe en dessous de moins deux écarts type (-2ET) de la médiane de la population de référence sont considérés comme trop petits par rapport à leur âge (retard de croissance) ou atteints de sous-nutrition chronique. Les enfants en dessous de moins trois écart type (-3ET) sont considérés comme atteints de retard de croissance sévère.

**Échantillon** : Enfants de moins de cinq ans



### **Émaciation (évaluée au moyen du poids-pour-taille)**

L'indice poids-pour-taille mesure la masse corporelle en relation avec la taille ou longueur et décrit l'état nutritionnel actuel. Les enfants dont le Z-score pour le poids-pour-taille se situe en dessous de moins deux écarts-type (-2ET) de la médiane de la population de référence sont considérés comme maigres (émaciés) ou atteints de sous-nutrition aiguë. Les enfants dont le Z score pour le poids-pour-taille se situe en dessous de moins trois écarts type (-3ET) de la médiane de la population de référence sont considérés comme sévèrement émaciés.

**Échantillon** : Enfants de moins de cinq ans

### **Insuffisance pondérale (évaluée au moyen du poids-pour-âge)**

Le poids-pour-âge est un indice combiné de la taille-pour-âge et du poids-pour-taille. Il prend en compte, à la fois, la sous-nutrition aiguë et chronique. Les enfants dont le Z score pour le poids-pour-âge se situe en dessous de moins deux écarts type (-2 ET) de la médiane de la population de référence sont considérés comme présentant une insuffisance pondérale. Les enfants dont le Z score pour le poids-pour-âge se situe en dessous de moins trois écarts type (-3ET) de la médiane sont considérés comme présentant une insuffisance pondérale sévère.

**Échantillon** : Enfants de moins de cinq ans

### **Enfants présentant un surpoids**

Les enfants dont le Z score pour le poids-pour-taille est supérieur à deux écarts type (+2ET) au-dessus de la médiane de la population de référence sont considérés en surpoids.

**Échantillon** : Enfants de moins de cinq ans

Les moyennes des z-scores pour la taille-pour-âge, le poids-pour-taille et le poids-pour-âge sont aussi calculées comme une statistique résumée représentant l'état nutritionnel des enfants dans une population. Ces scores moyens décrivent l'état nutritionnel de toute la population des enfants sans l'utilisation d'un seuil. Un Z-score moyen de moins de 0 (c'est-à-dire, une valeur moyenne négative pour le retard de croissance, l'émaciation ou l'insuffisance pondérale) suggère un décalage vers le bas de l'état nutritionnel de toute la population de l'échantillon par rapport à la population de référence. Plus les scores moyens sont éloignés de 0, plus la prévalence de la sous-nutrition est élevée.

#### **11.1.2 Collecte des données**

Au total, 12 593 enfants de moins de cinq ans étaient éligibles pour la prise des mesures anthropométriques (taille et poids). Pour chacun des trois indices anthropométriques, les données valides ont été collectées pour environ 95 % des enfants éligibles.

#### **11.1.3 Niveaux de sous-nutrition des enfants**

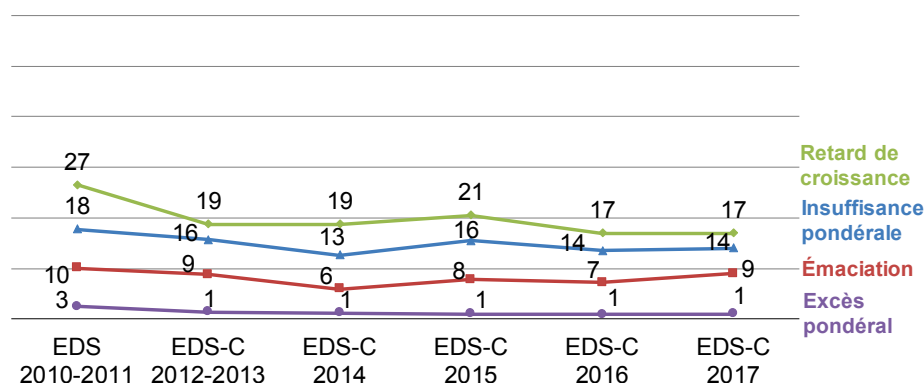
Au Sénégal, les résultats de l'EDS Continue 2017 montrent que 17 % des enfants de moins de cinq ans ont un retard de croissance ou sont atteints de malnutrition chronique (ils sont trop petits pour leur âge) et 4 % ont un retard de croissance sévère. Neuf pour cent sont émaciés ou souffrent de malnutrition aiguë (ils sont trop maigres par rapport à leur taille) et 2 % sont sévèrement émaciés (**Tableau 11.1**).

Quatorze pour cent des enfants de moins de cinq ans présentent une insuffisance pondérale (ils sont trop maigres par rapport à leur âge) et 3 % présentent une insuffisance pondérale sévère. Le pourcentage d'enfants présentant un excès pondéral est très faible (1 %).

**Tendances :** Entre 2010 et 2017, la prévalence du retard de croissance a baissé, passant de 27% à 17 %. On constate la même tendance en ce qui concerne la prévalence de l'insuffisance pondérale, son niveau étant passé de 18 % à 14 %. Par contre, dans la même période, on ne note pratiquement pas de changement de la prévalence de l'émaciation (10 % contre 9 %). Le pourcentage d'enfants présentant un excès pondéral a diminué, passant de 3 % à 1 % (**Graphique 11.1**).

### Graphique 11.1 Tendances de l'état nutritionnel des enfants

Pourcentage d'enfants de moins de 5 ans atteints de malnutrition



#### Variations par caractéristique

- La prévalence du retard de croissance augmente avec l'âge, variant de 8 % 6-8 mois à 23 % à 24-35 mois.
- L'intervalle intergénérisque influence de manière importante l'état nutritionnel des enfants. Quand l'intervalle est inférieur à 24 mois, 22 % des enfants sont atteints d'un retard de croissance contre 12 % quand cet intervalle est de 48 mois ou plus.
- La prévalence du retard de croissance est nettement plus importante en milieu rural (20 %) qu'en milieu urbain (10 %).
- Le niveau d'instruction de la mère influence la prévalence du retard de croissance, 20 % des enfants dont la mère n'a aucun niveau d'instruction étant atteints de retard de croissance contre 11 % de ceux dont la mère a le niveau moyen/secondaire ou plus.

- Le retard de croissance varie en fonction des quintiles de bien-être économique du ménage, passant de 28 % parmi les enfants des ménages classés dans le quintile le plus bas à 7 % parmi ceux dont le ménage est classé dans le quintile le plus élevé (**Graphique 11.2**).
- La prévalence du retard de croissance varie de manière importante entre les régions, d'un minimum de 7 % dans la région de Dakar à 32 % dans celle de Kolda (**Graphique 11.3**).

## 11.2 ALIMENTATION DU NOURRISSON ET DU JEUNE ENFANT

Les pratiques alimentaires appropriées du nourrisson et du jeune enfant (ANJE) comprennent l'allaitement maternel exclusif pendant les six premiers mois, l'allaitement prolongé jusqu'à l'âge de deux ans, l'introduction d'aliments solides et semi-solides à l'âge de six mois et l'augmentation graduelle des quantités de nourriture et de la fréquence des repas au fur et à mesure que l'enfant grandit. Il est aussi important que l'enfant reçoive une alimentation variée, c'est-à-dire qu'il mange des aliments de différents groupes alimentaires pour satisfaire ses besoins croissants en macronutriments et micronutriments (OMS 2008).

### 11.2.1 Allaitement

#### *Initiation de l'allaitement*

L'initiation précoce de l'allaitement est important pour la mère et pour l'enfant. Le premier lait contient le colostrum, qui est très riche d'un point de vue nutritionnel et qui contient les anticorps qui protègent le nouveau-né des maladies. L'initiation précoce de l'allaitement encourage aussi le lien affectif entre la mère et son nouveau-né, ce qui facilite la production de lait régulière. Il est donc recommandé que l'enfant soit immédiatement mis au sein dès qu'il naît ou dans l'heure qui suit la naissance ; par contre, la pratique consistant à donner à l'enfant des aliments avant d'être allaité (c'est-à-dire donner au nouveau-né autre chose que le lait maternel avant qu'il ne soit régulièrement allaité) doit être découragé.

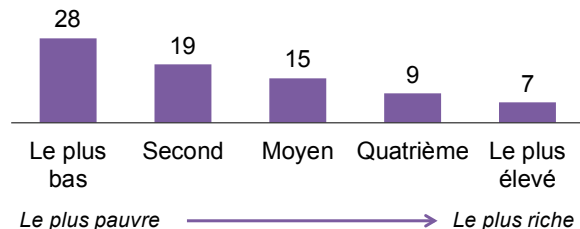
#### **Allaitement précoce**

Initiation de l'allaitement dans l'heure qui suit la naissance

**Échantillon** : Enfants derniers-nés dont la naissance a eu lieu deux ans avant l'enquête.

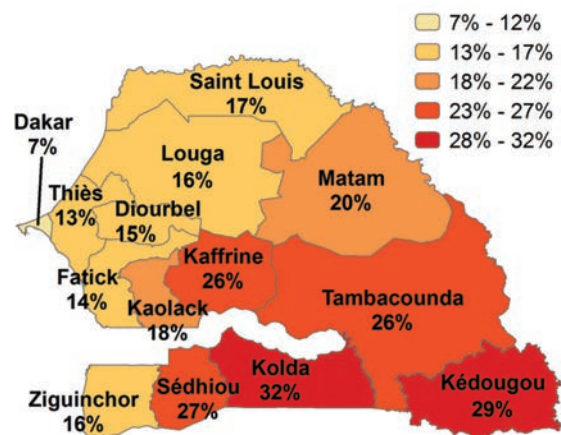
### **Graphique 11.2 Retard de croissance chez les enfants par niveau de bien-être économique du ménage**

Pourcentage d'enfants de moins de 5 ans qui présentent un retard de croissance



### **Graphique 11.3 Retard de croissance chez les enfants par région**

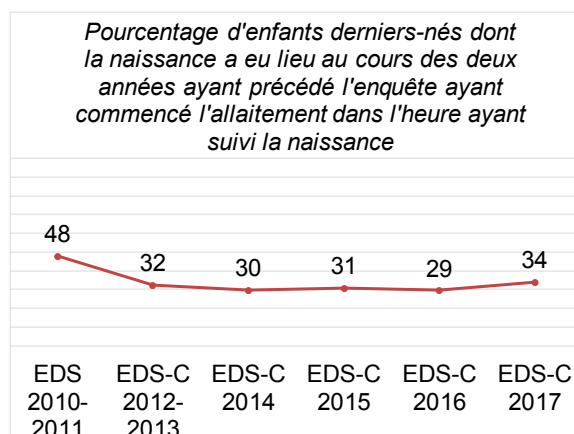
Pourcentage d'enfants de moins de 5 ans qui présentent un retard de croissance



Au Sénégal, 98 % des enfants derniers-nés dont la naissance a eu lieu au cours des deux années ayant précédé l'enquête ont été allaités, 34 % ont été allaités dans l'heure qui a suivi la naissance et 90 % ont commencé à être allaités le jour qui a suivi la naissance. Plus de la moitié des enfants ayant été allaités (52 %) ont reçu des aliments avant d'être allaités (**Tableau 11.2**).

**Tendances :** Entre 2010-2011 et 2017, le pourcentage d'enfants derniers-nés dont la naissance a eu lieu au cours des deux années ayant précédé l'enquête qui ont été allaités dans l'heure qui a suivi la naissance a diminué, passant de 48 % à 34 % (**Graphique 11.4**). Dans la même période, le pourcentage d'enfants qui ont reçu des aliments avant d'être allaités a peu changé, passant de 54 % à 52 %.

**Graphique 11.4 Tendances de l'allaitement initial**



### Variations par caractéristique

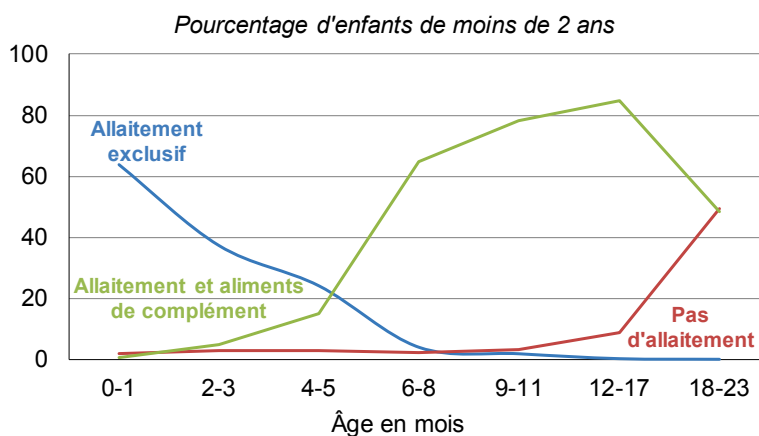
- Le pourcentage d'enfants allaités dans l'heure qui a suivi la naissance varie en fonction de la catégorie de prestataire qui a assisté l'accouchement, de 37 % quand le prestataire est classé dans le personnel de santé à 27 % quand il s'agit d'une accoucheuse traditionnelle.
- Le pourcentage d'enfants allaités dans l'heure qui a suivi la naissance varie en fonction du lieu de l'accouchement, de 37 % quand la naissance a eu lieu dans un établissement de santé à 21 % quand l'accouchement a eu lieu à la maison.

### 11.2.2 Allaitement exclusif

Le lait maternel contient tous les nutriments nécessaires à l'enfant pendant les six premiers mois et il constitue une source de nutrition non contaminée. Il est recommandé que les enfants soient exclusivement allaités pendant les six premiers mois, c'est-à-dire qu'ils ne doivent recevoir rien d'autre que le lait maternel. Donner des aliments de complément avant l'âge de six mois n'est pas nécessaire et cette pratique ne doit pas être encouragée parce que les risques de contamination et de maladies diarrhéiques qui peuvent en résulter sont élevés. En outre, l'introduction précoce d'aliments de complément réduit aussi la production de lait, celle-ci étant stimulée par la fréquence et l'intensité de la succion.

Les résultats concernant les pratiques d'allaitement des enfants selon l'âge sont présentés au **Tableau 11.3** et au **Graphique 11.5**. Dans l'ensemble, 42 % des enfants de moins six mois sont exclusivement allaités au sein. Cependant, contrairement aux recommandations en la matière, on constate que 38 % des enfants de moins de six mois reçoivent, en plus du lait maternel, de l'eau seulement et 7 % des aliments de complément. En outre, 6 % des enfants de 0-23 mois sont nourris au biberon (**Tableau 11.4**).

**Graphique 11.5 Pratiques d'allaitement par âge**

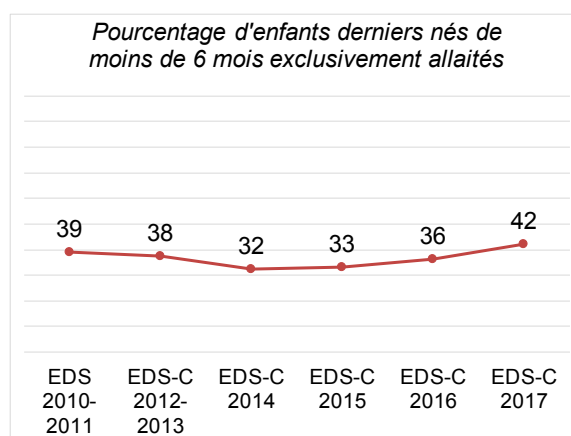


**Tendance :** Entre 2010-2011 et 2017, le pourcentage d'enfants exclusivement allaités a augmenté passant de 39 % à 42 % (**Graphique 11.6**).

### 11.2.3 Durée médiane de l'allaitement

Au Sénégal, la durée médiane de l'allaitement maternel est de 20,5 mois pour les enfants de moins de 36 mois. La durée médiane de l'allaitement maternel exclusif, c'est-à-dire le moment auquel la moitié des enfants ont arrêté d'être allaités exclusivement s'établit à 2,0 mois et la durée médiane de l'allaitement prédominant est de 6,1 mois (**Tableau 11.5**).

### Graphique 11.6 Tendances de l'allaitement exclusif



**Tendances :** Entre 2010-2011 et 2017, on ne constate pas de changement important, que ce soit de la durée médiane de l'allaitement exclusif ou de celle de l'allaitement prédominant ; en effet, concernant l'allaitement exclusif, la durée médiane est passée de 1,5 mois à 2,0 mois et celle de l'allaitement prédominant de 5,6 mois à 6,1 mois.

### Variations selon certaines caractéristiques

- La durée médiane de l'allaitement maternel diminue avec le niveau d'instruction de la mère, passant de 20,9 mois quand la mère n'a aucun niveau d'instruction à 18,5 mois quand elle a le niveau moyen/secondaire ou plus.
- La durée médiane de l'allaitement maternel diminue du quintile de bien-être économique le plus bas (21,4 mois) au quintile le plus élevée (19,6 mois).
- C'est dans la province de Kolda que la durée médiane de l'allaitement maternel est la plus longue (23,4 mois) et c'est dans la province de Ziguinchor qu'elle est la plus courte (19,3 mois).
- La durée médiane de l'allaitement exclusif est plus longue en milieu urbain qu'en milieu rural (2,5 mois contre 1,7 mois). Par contre, la durée médiane de l'allaitement prédominant est plus longue en milieu rural qu'en milieu urbain (6,7 mois contre 5,3 mois).
- La durée médiane de l'allaitement exclusif augmente avec le niveau d'instruction de la mère, variant de 1,6 mois parmi les enfants dont la mère n'a aucun niveau d'instruction à 3,0 parmi ceux dont elle a le niveau primaire et à 2,5 parmi ceux dont elle a le niveau moyen/secondaire ou plus.

### 11.2.4 Aliments de complément

Après l'âge de six mois, le lait maternel n'est plus suffisant pour couvrir les besoins nutritionnels des enfants. Des aliments de complément doivent donc être ajoutés dans l'alimentation de l'enfant. L'alimentation de complément fait référence à la période de transition de l'allaitement exclusif à une alimentation diversifiée familiale. C'est la période la plus critique pour les enfants car, durant cette transition, les enfants sont très exposés à la sous-alimentation. Les aliments de complément doivent être introduits en temps opportun, c'est-à-dire qu'ils doivent commencer à recevoir des aliments en plus du lait maternel dès l'âge de six mois.

Une alimentation de complément appropriée doit être variée pour satisfaire tous les besoins en nutriments de l'enfant. Les fruits et les légumes riches en vitamine A doivent être consommés quotidiennement. Manger des fruits et des légumes, en plus de ceux qui sont riches en vitamine A, est tout aussi important. Des études ont montré qu'une alimentation de complément qui ne comprendrait que des plantes est

insuffisante pour couvrir les besoins en certains micronutriments. Par conséquent, il est recommandé que la viande, les volailles, le poisson ou les œufs fassent partie de l'alimentation quotidienne, aussi souvent que possible (OMS 1998).

Le **Tableau 11.6** présente les résultats concernant les divers types d'aliments et de liquides reçus par les enfants le jour ou la nuit ayant précédé l'interview. Précisons que le tableau porte sur les enfants de moins de deux ans vivant avec leur mère. En outre, ces résultats sont présentés selon l'âge pour les enfants allaités et ceux qui ne le sont pas. Globalement, les aliments les plus fréquemment donnés aux enfants de 6-23 mois sont les aliments à base de céréales (56 % chez les enfants allaités et 90 % chez ceux qui ne le sont pas), et les aliments riches en vitamine A (30 % chez les enfants allaités et 57 % chez ceux qui ne le sont pas).

### Variations selon certaines caractéristiques

- La consommation des différents types d'aliments est plus élevée chez les enfants de 6-23 mois non allaités que chez les enfants allaités du même groupe d'âge.
- Un peu plus d'un quart des enfants de 6 à 23 mois allaités (26 %) ont consommé une préparation à base de viande, poisson et volaille le jour ou la nuit avant l'interview contre près de six sur dix (57 %) chez ceux non allaités.
- Moins des deux tiers des enfants de 6-23 mois allaités (63 %) contre la quasi-totalité de ceux qui sont allaités (95 %) avaient reçu, le jour ou la nuit avant l'interview, une préparation solide ou semi solide.

### 11.2.5 Minimum alimentaire acceptable

Les nouveau-nés et les jeunes enfants doivent recevoir un apport alimentaire minimum acceptable pour leur garantir une croissance et un développement optimal. Si l'alimentation des enfants n'est pas diversifiée et s'ils ne sont pas nourris à une certaine fréquence, ils sont vulnérables à la sous-nutrition, en particulier au retard de croissance et aux carences en micronutriments et ils sont exposés à des risques de morbidité et de mortalité plus élevés. La recommandation de l'OMS concernant le minimum alimentaire acceptable, qui est une combinaison de diversité alimentaire minimum et de fréquence minimum des repas, est différente selon que l'enfant est allaité ou non. La définition de cet indicateur combiné du minimum alimentaire acceptable pour les enfants de 6-23 mois figure dans l'encadré ci-dessous.

La diversité alimentaire est un indicateur indirect de la densité adéquate en micronutriments des aliments. La diversité alimentaire minimum signifie que l'enfant est nourri avec des aliments appartenant à, au moins, quatre groupes alimentaires distincts. Le seuil de quatre groupes est associé à un meilleur régime alimentaire, que ce soit pour les enfants allaités ou pour ceux qui ne le sont pas. La consommation d'aliments appartenant à, au moins, quatre groupes signifie que l'enfant a une plus grande probabilité de manger au moins un aliment d'origine animale et au moins un fruit ou légume, en plus d'un aliment de base (céréales, racines ou tubercules (OMS 2008)). Les quatre groupes d'aliments doivent provenir d'une liste de sept groupes d'aliments : céréales, racines et tubercules ; légumineuses et noix ; produits laitiers (lait, yaourt, fromage) ; produits carnés (viande, volaille, abats et poisson) ; œufs ; fruits et légumes riches en vitamine A ; autres fruits et légumes.

La fréquence minimum des repas est un indicateur indirect de la consommation énergétique de l'enfant. Pour les nourrissons et les jeunes enfants, l'indicateur est basé sur la quantité d'énergie dont l'enfant a besoin et, si l'enfant est allaité, la quantité d'énergie nécessaire qui n'est pas satisfaite par le lait maternel. On considère que les enfants allaités reçoivent un nombre minimum de repas s'ils reçoivent des aliments solides, semi-solides, ou mous au moins deux fois par jour pour les enfants de 6-8 mois et, au moins, trois fois par jour pour les enfants de 9-23 mois. On considère que les enfants non allaités de 6-23 mois reçoivent un nombre minimum de repas s'ils reçoivent des aliments solides, semi-solides, ou mous, au moins, quatre fois par jour.

### Minimum alimentaire acceptable

Proportion d'enfants de 6–23 mois qui ont reçu l'apport alimentaire minimum acceptable. Cet indicateur est un indicateur combiné, calculé à partir des groupes suivants :

Enfants allaités de 6–23 mois qui ont reçu, au moins, la diversification alimentaire minimum, le nombre minimum de fois le jour précédent

Enfants allaités de 6–23 mois

et

Enfants non allaités de 6–23 mois ayant reçu, au moins, deux fois du lait et, au moins, la diversité alimentaire minimum (en dehors des aliments lactés) et le nombre minimum de repas le jour précédent

Enfants non allaités de 6–23 mois

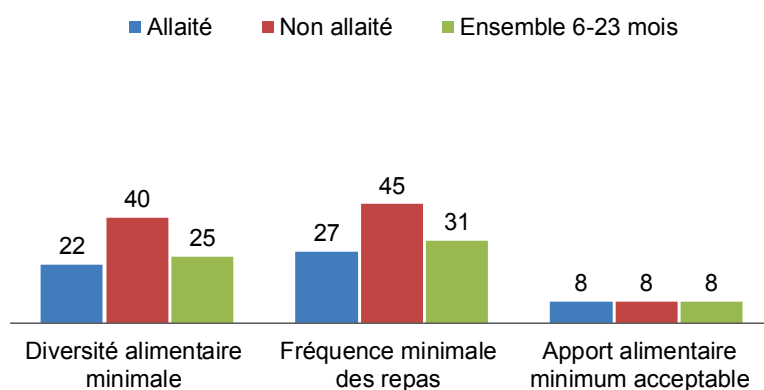
**Échantillon:** Enfants derniers-nés de 6-23 mois vivant avec leur mère

Au Sénégal, 8 % des enfants de 6-23 mois sont nourris conformément aux trois pratiques optimales de l'alimentation du nourrisson et du jeune enfant qui incluent l'allaitement, le nombre de groupes d'aliments et la fréquence des repas (**Tableau 11.7** et **Graphique 11.7**).

Parmi les enfants de 6-23 mois allaités, moins d'un quart reçoivent une alimentation variée (22 %), et un plus d'un quart (27 %) ont été nourris un nombre minimum de fois de manière appropriée pour leur âge.

### Graphique 11.7 Indicateurs ANJE sur l'apport alimentaire minimal acceptable

Pourcentage d'enfants de 6-23 mois



**Tendance :** Entre 2010 et 2017, le pourcentage d'enfants âgés de 6 à 23 mois ayant reçu un apport alimentaire minimum acceptable a baissé, passant de 10 % à 8 %.

#### Variations par caractéristique

- Le pourcentage d'enfants ayant reçu un apport alimentaire minimum acceptable augmente avec l'âge, variant de 3 % parmi ceux de 6-8 mois à 10 % parmi ceux de 18-23 mois.
- Le pourcentage d'enfants de 6 à 23 mois nourris selon les recommandations ANJE est plus élevé en milieu urbain qu'en milieu rural (11 % contre 6 %).
- Les résultats selon les régions montrent que c'est dans celle de Saint-Louis que le pourcentage d'enfants de 6-23 mois nourris selon les trois pratiques ANJE est le plus élevé (19 %). À l'opposé, dans celle de Kédougou, pratiquement aucun enfant n'a été nourri en suivant ces recommandations.
- Le pourcentage d'enfants ayant reçu un apport alimentaire minimum acceptable est plus élevé parmi ceux dont la mère a le niveau d'instruction moyen/secondaire ou plus que parmi ceux dont elle n'a aucun niveau d'instruction (10 % contre 7 %).
- Le pourcentage d'enfants de 6-23 mois ayant reçu un apport alimentaire minimum acceptable augmente des ménages du quintile le plus bas au plus élevé, passant de 4 % à 14 %.



## 11.3 PRÉVALENCE DE L'ANÉMIE PARMIS LES ENFANTS

### Anémie parmi les enfants

| Anémie         | Niveau d'hémoglobine en grammes/décilitre* |
|----------------|--------------------------------------------|
| Anémie         | < 11,0                                     |
| Anémie légère  | 10,0 – 10,9                                |
| Anémie modérée | 7,0 – 9,9                                  |
| Anémie sévère  | < 7,0                                      |
| Pas d'anémie   | 11,0 ou plus                               |

\*Les niveaux d'hémoglobine sont ajustés en fonction de l'altitude dans les zones situées au-dessus de 1 000 mètres.

**Échantillon:** Enfants de 6-59 mois

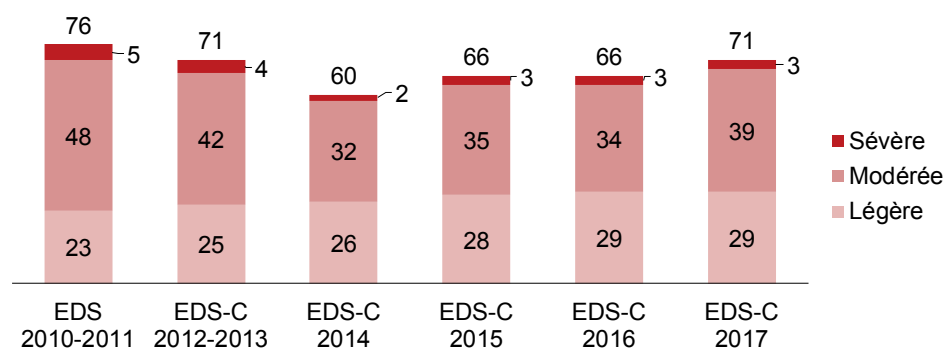
L'anémie est un état pathologique caractérisé par un niveau d'hémoglobine trop faible dans le sang. Le fer est un composant important de l'hémoglobine et on considère que la carence en fer est globalement responsable de la moitié des anémies. L'anémie peut aussi être causée par le paludisme, l'ankylostome et d'autres helminthes, des carences nutritionnelles, des infections chroniques et des maladies génétiques. L'anémie est un problème de santé grave chez les enfants car elle peut affecter le développement cognitif, stopper la croissance et augmenter la morbidité due aux maladies infectieuses.

Au cours de l'EDS Continue 2017, on a testé le niveau d'hémoglobine des enfants de 6-59 mois. Globalement, 71 % des enfants âgés de 6 à 59 mois sont anémiés. Dans 29 % des cas, les enfants sont atteints d'anémie légère, dans 39% des cas, il s'agit d'anémie modérée et 3 % souffrent d'une anémie sévère (**Tableau 11.8**).

**Tendance :** Entre 2010-2011 et 2014, la prévalence de l'anémie avait baissé de manière importante, passant de 76 % à 60 %. En particulier, le pourcentage d'enfants de 6-59 mois atteints d'anémie modérée

### Graphique 11.8 Tendances de l'anémie chez les enfants

Pourcentage d'enfants de 6-59 mois



était passé de 48 % à 32 %. Par contre, à partir de 2014, la prévalence de l'anémie a augmenté pour atteindre 66 % en 2016 et 71 % en 2017, soit son niveau de 2012-2013. Le pourcentage d'enfants atteints d'anémie modérée a suivi pratiquement la même tendance : une baisse entre 2010 et 2014, période pendant laquelle la prévalence est passée de 48 % à 32 % suivi d'une augmentation, la prévalence étant passée de 32 % en 2014 à 39 % en 2017, soit un niveau assez proche de celui de 2012-2013 (**Graphique 11.8**).

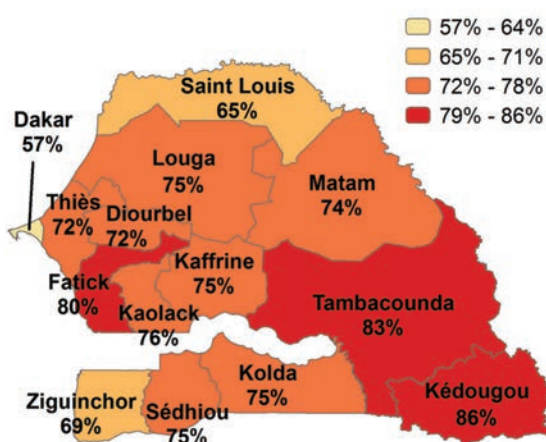


### Variations par caractéristique

- La prévalence de l'anémie chez les enfants varie selon l'âge, de 74 % parmi ceux de 6- 8 mois à 52 % chez ceux 48- 59 mois, le pic de prévalence étant atteint dans le groupe d'âges 12-17 mois (88 %).
- La prévalence de l'anémie chez les enfants est plus élevée en milieu rural (76 %) qu'en milieu urbain 61 %).
- Les résultats selon les régions montrent que le pourcentage d'enfants de 6-59 mois qui présentent un état anémique varie de 57 % à Dakar à 86 % à Kédougou (**Graphique 11.9**).
- Le pourcentage d'enfants anémiés est plus élevé dans les ménages du quintile le plus bas (78 %) par rapport à ceux du quintile le plus élevé (58 %).
- L'anémie varie en fonction du niveau d'instruction de la mère : 65 % des enfants dont la mère a un niveau d'instruction secondaire ou supérieur présentent une anémie contre 68 % parmi ceux dont la mère a un niveau primaire et 75 % parmi ceux dont la mère n'a aucun niveau d'instruction.

### Graphique 11.9 Anémie chez les enfants par région

Pourcentage d'enfants de 6-59 mois atteints d'anémie



### 11.4 PRÉSENCE DE SEL IODÉ DANS LES MÉNAGES

L'iode est un micronutriment essentiel et la consommation de sel iodé prévient les Troubles Dus à la carence en Iode parmi les enfants et les adultes. Au Sénégal, l'iodation du sel est rendue obligatoire par le gouvernement et l'application de la réglementation en la matière est confiée au Ministère du Commerce. L'objectif du programme d'iodation du sel mis en place par le gouvernement est d'amener 90 % des ménages à consommer du sel iodé. En accord avec la réglementation, le sel consommé par les ménages doit être iodé à une teneur supérieure à 15 parties par million (ppm).

Au Sénégal, parmi les ménages dans lesquels le sel a été testé, 71 % disposaient de sel iodé (**Tableau 11.9**).

### Variations par caractéristique

- La disponibilité de sel iodé est plus importante en milieu urbain qu'en milieu rural (77 % contre 66 %).
- Dans la région de Ziguinchor, on note une faible disponibilité de sel iodé, moins d'un ménage sur deux dont le sel avait été testé disposait de sel iodé (48 %). Par contre, dans celles de Tambacounda et de Kédougou, la quasi-totalité des ménages dont le sel a été testé, disposaient de sel iodé (respectivement 91 % et 97 %)

**Tendance :** Entre 2010 et 2017, le pourcentage de ménages disposant de sel iodé a augmenté, passant de 47 % à 71 %.

## 11.5 CONSOMMATION DE MICRONUTRIMENTS ET SUPPLÉMENTATION PARMIS LES ENFANTS

La carence en micronutriments est un des facteurs de risques importants de la morbidité et de la mortalité infantile. Les micronutriments sont disponibles dans la nourriture et peuvent aussi être fournis directement par la supplémentation. Allaiter les enfants les fait bénéficier des suppléments donnés à la mère.

Les informations collectées sur la consommation d'aliments parmi les plus jeunes enfants de moins de deux ans sont utiles pour savoir dans quelle mesure les enfants consomment des aliments de groupes riches en deux micronutriments clés—vitamine A et fer—dans leur alimentation quotidienne. La carence en fer est l'une des causes principales de l'anémie qui a des conséquences graves, que ce soit sur l'état de santé des femmes comme sur celle des enfants. La vitamine A est un micronutriment essentiel pour le système immunitaire et elle joue un rôle important sur le maintien du tissu épithélial. Une carence sévère en vitamine A peut causer des lésions oculaires et elle est l'une des causes les plus importantes de cécité pendant l'enfance. La carence en vitamine A a augmenté aussi la gravité des infections comme la rougeole et les maladies diarrhéiques et ralentit la guérison des maladies. La carence en vitamine A est plus répandue dans les environnements secs où les fruits et légumes ne sont pas facilement disponibles.

Parmi les enfants derniers-nés de 6-23 mois vivant avec leur mère, 57 % avaient consommé des aliments riches en vitamine A dans les dernières 24 heures, 43 % avaient consommé des aliments riches en fer. Parmi l'ensemble des enfants de 6-23 mois, seulement 4 % avaient reçu un mélange en poudre de micronutriments dans les sept derniers jours. Parmi tous les enfants de 6-59 mois, seulement 3 % avaient reçu des suppléments de fer au cours des sept derniers jours, près des deux tiers (63 %) avaient reçu des suppléments de vitamine A dans les 6 derniers mois et 51 % avaient été traités avec des vermifuges dans cette période. En outre, dans 70 % des cas, les enfants de 6-59 mois vivent dans un ménage disposant de sel iodé (**Tableau 11.10**).

**Tendance :** Dans l'ensemble, entre 2010 -2011 et 2017, on note une baisse des pourcentages d'enfants ayant reçu certains micronutriments : le pourcentage d'enfants ayant reçu des suppléments de vitamine A dans les six derniers mois est passé de 78 % à 63 %. Cependant, ce pourcentage avait augmenté entre 2012 et 2015 où il atteignait 88 %. Le pourcentage d'enfants de 6-59 mois ayant reçu des suppléments de fer dans les sept derniers jours, qui était de 13 % en 2010-2011, a diminué de manière importante puisqu'il n'est plus que de 3 % en 2017. De même, le pourcentage d'enfants de 6-59 mois ayant reçu des vermifuges dans les six derniers mois a baissé, passant de 56 % à 51 %. Cependant, comme pour la supplémentation en vitamine A, le pourcentage d'enfants ayant reçu des vermifuges avait augmenté entre 2012 et 2015 où il atteignait 74 %.

### Variations selon certaines caractéristiques

- Les pourcentages d'enfants de 6-23 mois ayant consommé des aliments riches en vitamine A et des aliments riches en fer augmentent avec l'âge, passant respectivement de 26 % à 6-8 mois à 75 % à 18-23 mois et de 12 % à 62 % pour les mêmes groupes d'âges. On constate une tendance identique concernant le traitement avec des vermifuges chez les enfants de 6-59 mois, le pourcentage passant de 10 % à 6-8 mois à 60 % à 36-47 mois.
- La consommation d'aliments riches en Vitamine A est plus importante chez les enfants non allaités (77 %) que les enfants allaités (52 %). Il en est de même des aliments riches en fer (62 % contre 38 %).
- En milieu urbain, plus de deux tiers des enfants de 6-23 mois (69 %) avaient consommé au cours des dernières 24 heures des aliments riches en Vitamine A contre 51 % en milieu rural. De même, le pourcentage d'enfants de 6-59 mois qui ont consommé des aliments riches en fer est plus élevé en milieu urbain qu'en milieu rural (56 % contre 35 %).

- Le pourcentage d'enfants ayant reçu des suppléments de vitamine A dans les six derniers mois est plus élevé en milieu rural qu'en milieu urbain (66 % contre (58 %).

### Aliments thérapeutiques et compléments alimentaires

Au cours de l'EDS Continue 2017, les enquêteurs ont demandé si les enfants avaient reçu, au cours des sept derniers jours, des compléments alimentaires comme Plumpy'Nut ou Plumpy'Doz.

Parmi les enfants de 6-35 mois, 2 % avaient reçu au cours des sept derniers jours du Plumpy'Nut. Parmi les enfants souffrant de malnutrition aiguë, ce pourcentage est de 5 % et parmi ceux souffrant de malnutrition aiguë modérée, il est de 4 %. On note aussi que dans la région de Fatick, 4 % des enfants avaient reçu du Plumpy'Nut. En outre, 1 % des enfants avaient reçu du Plumpy'Doz (**Tableau 11.11**).

## 11.6 PRÉVALENCE DE L'ANÉMIE PARMIS LES ADULTES

**Niveaux d'hémoglobine en dessous desquels une femme et un homme sont considérés comme étant anémiés.**

| Enquêtés                                                                                                                          | Niveau d'hémoglobine en grammes/décilitre* |
|-----------------------------------------------------------------------------------------------------------------------------------|--------------------------------------------|
| Femme non enceinte 15-49 ans                                                                                                      | Moins de 11,0                              |
| Femme enceinte 15-49 ans                                                                                                          | Moins de 12,0                              |
| Homme de 15-49 ans                                                                                                                | Moins de 13,0                              |
| *Les niveaux d'hémoglobine sont ajustés en fonction du statut tabagique et de l'altitude dans les zones au-dessus de 1 000 mètres |                                            |

### 11.6.1 Prévalence de l'anémie parmi les femmes

Au cours de l'EDS Continue 2017, les niveaux d'hémoglobine ont aussi été mesurés pour les femmes et les hommes de 15-49 ans. Les résultats du **Tableau 11.12.1** montrent que 54 % des femmes de 15 à 49 ans souffrent d'anémie : 40 % sous la forme légère, 13 % sous la forme modérée et 1 % sous la forme sévère).

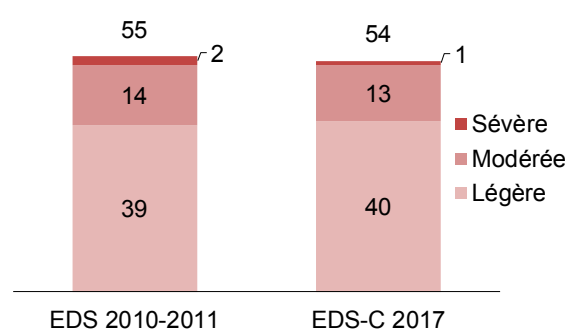
**Tendances :** Entre 2010-2011 et 2017, on ne note pas de changement de la prévalence de l'anémie chez les femmes de 15 à 49 ans, (54 %). (**Graphique 11.10**).

#### Variations par caractéristique

- La prévalence de l'anémie est plus élevée parmi les femmes enceintes que parmi les autres (63 % contre 54 % parmi celles qui ne sont pas enceintes ou qui n'allaitent pas).
- La prévalence de l'anémie chez les femmes est plus élevée en milieu rural (58 %) qu'en milieu urbain (51 %).
- Le pourcentage de femmes anémiées varie entre les régions, d'un maximum de 62 % à Louga à un minimum de 45 % à Kédougou.

**Graphique 11.10 Tendances de l'anémie chez les femmes**

Pourcentage de femmes de 15-49 ans



- La prévalence de l'anémie diminue avec le niveau d'instruction des femmes, passant de 58 % chez les femmes n'ayant aucun niveau d'instruction à 49 % chez celles ayant un niveau secondaire ou supérieur.
- La prévalence de l'anémie diminue du quintile le plus bas au plus élevé, variant de 61% à 51 %.

### 11.6.2 Prévalence de l'anémie parmi les hommes

Le **Tableau 11.12.2** présente le pourcentage d'hommes anémiés. Près de trois hommes de 15-49 ans sur dix (28 %) sont anémiés,

**Tendances :** Entre 2010 et 2017, la prévalence de l'anémie chez les hommes de 15 à 49 ans a diminué légèrement, passant de 31 % à 28 %.

#### Variations par caractéristique

- Les résultats selon l'âge montrent que dans le groupe d'âges 15-19 ans, près d'un homme sur deux est anémié (48 %). C'est dans le groupe d'âges 30-39 ans que la prévalence est la plus faible (18 %).
- La prévalence de l'anémie chez les hommes est plus élevée en milieu rural (34 %) qu'en milieu urbain (23 %).
- Dans les régions, la prévalence de l'anémie varie d'un maximum de 46 % à Louga à 20 % à Dakar.
- La prévalence de l'anémie chez les hommes diminue avec le niveau d'instruction, passant de 58 % chez les hommes sans niveau d'instruction à 26 % chez ceux ayant le niveau moyen /secondaire ou plus.
- La prévalence de l'anémie chez les hommes est plus faible dans le quintile le plus élevé que dans les autres (19 % contre 35 % dans le second quintile).

## 11.7 CONSOMMATION DE MICRONUTRIMENTS PARMIS LES MÈRES

L'éducation nutritionnelle en vue de la diversification alimentaire est importante. Elle doit être intégrée dans les interventions sur la nutrition à travers la promotion de la consommation d'aliments riches en micronutriments.

Une alimentation équilibrée en micronutriments, en particulier, l'iode, le fer, la vitamine A est, non seulement, essentielle pour le développement de l'enfant mais aussi pour la santé des femmes. Au cours de l'EDS Continue 2017, des questions ont été posées aux femmes pour savoir si leur consommation de micronutriments était adéquate. Les résultats sont présentés dans le **Tableau 11.13**.

Précisons que les données portent sur les femmes de 15-49 ans qui ont eu un enfant au cours des cinq années ayant précédé l'enquête.

- Au Sénégal, près de deux tiers des femmes de 15 à 49 ans (63 %) ont pris du fer sous forme de comprimés ou sirop pendant au moins 90 jours au cours de la grossesse de leur dernière naissance.
- Seulement 3 % des femmes n'ont pas pris de fer.
- Deux femmes sur cinq (40 %) ont pris des vermifuges pendant la grossesse de leur dernière naissance.
- Environ sept femmes sur dix (71 %) vivent dans un ménage disposant de sel iodé.

**Tendances :** Entre 2010-2011 et 2017, le pourcentage de femmes ayant pris du fer pendant au moins 90 jours au cours de leur dernière grossesse n'a pas changé (63 %). Par contre, dans la même période, le

pourcentage de femmes traitées avec des vermifuges pendant la grossesse a augmenté, passant de 25 % à 40 %.

### Variations selon certaines caractéristiques

- L'administration de fer au cours de la grossesse est plus fréquente en milieu urbain qu'en milieu rural (74 % contre 56 %).
- L'administration de fer pendant la grossesse varie selon les régions : de 85 % à Thiès à 27 % à Matam et Tambacounda.
- Le pourcentage des femmes ayant pris du fer sous forme de sirop ou de comprimés pendant la grossesse augmente avec le niveau d'instruction, passant de 56 % parmi celles sans aucun niveau d'instruction à 75 % parmi celles ayant le niveau moyen/secondaire ou plus.
- Du quintile le plus bas au plus élevé, le pourcentage de femmes ayant pris du fer pendant la grossesse augmente, variant de 43 % à 82 %.

### LISTE DES TABLEAUX

Pour plus d'information sur l'état nutritionnel des enfants et des adultes, consulter les tableaux suivants :

- **Tableau 11.1** État nutritionnel des enfants
- **Tableau 11.2** Allaitement initial
- **Tableau 11.3** Type d'allaitement selon l'âge de l'enfant
- **Tableau 11.4** Indicateurs de l'Alimentation du Nourrisson et du Jeune Enfant (ANJE) concernant l'allaitement
- **Tableau 11.5** Durée médiane de l'allaitement
- **Tableau 11.6** Aliments et liquides reçus par les enfants le jour ou la nuit ayant précédé l'interview
- **Tableau 11.7** Apport alimentaire minimum acceptable
- **Tableau 11.8** Prévalence de l'anémie chez les enfants
- **Tableau 11.9** Présence de sel iodé dans le ménage
- **Tableau 11.10** Consommation de micronutriments par les enfants
- **Tableau 11.11** Aliments thérapeutiques et compléments alimentaires
- **Tableau 11.12.1** Prévalence de l'anémie chez les femmes
- **Tableau 11.12.2** Prévalence de l'anémie chez les hommes
- **Tableau 11.13** Consommation de micronutriments par les mères

**Tableau 11.1 État nutritionnel des enfants**

Pourcentage d'enfants de moins de cinq ans considérés comme atteints de malnutrition selon les trois indices anthropométriques de mesure de l'état nutritionnel : la taille-pour-âge, le poids-pour-taille et le poids-pour-âge, selon certaines caractéristiques sociodémographiques, EDS Continue Sénégal 2017

| Caractéristique sociodémographique                                | Taille-pour-Âge <sup>1</sup>    |                                              |                          | Poids-pour-Taille  |                                 |                                              | Poids-pour-Âge           |                    |                                 |                                              |                          |                    |
|-------------------------------------------------------------------|---------------------------------|----------------------------------------------|--------------------------|--------------------|---------------------------------|----------------------------------------------|--------------------------|--------------------|---------------------------------|----------------------------------------------|--------------------------|--------------------|
|                                                                   | Pourcentage en dessous de -3 ET | Pourcentage en dessous de -2 ET <sup>2</sup> | Score centré réduit (ET) | Effectif d'enfants | Pourcentage en dessous de -3 ET | Pourcentage en dessous de -2 ET <sup>2</sup> | Score centré réduit (ET) | Effectif d'enfants | Pourcentage en dessous de -3 ET | Pourcentage en dessous de -2 ET <sup>2</sup> | Score centré réduit (ET) | Effectif d'enfants |
| <b>Âge de l'enfant en mois</b>                                    |                                 |                                              |                          |                    |                                 |                                              |                          |                    |                                 |                                              |                          |                    |
| <6                                                                | 3,9                             | 9,0                                          | -0,4                     | 1 008              | 2,7                             | 7,3                                          | -0,2                     | 1 001              | 3,1                             | 7,8                                          | -0,4                     | 1 012              |
| 6-8                                                               | 1,8                             | 7,9                                          | -0,3                     | 557                | 1,1                             | 7,8                                          | -0,4                     | 563                | 1,6                             | 10,4                                         | -0,5                     | 563                |
| 9-11                                                              | 3,0                             | 10,7                                         | -0,5                     | 569                | 3,0                             | 14,1                                         | -0,7                     | 573                | 3,2                             | 14,6                                         | -0,8                     | 574                |
| 12-17                                                             | 3,6                             | 15,6                                         | -0,8                     | 1 034              | 1,9                             | 11,1                                         | -0,7                     | 1 038              | 3,7                             | 14,7                                         | -0,8                     | 1 041              |
| 18-23                                                             | 5,3                             | 22,3                                         | -1,1                     | 1 146              | 2,1                             | 9,9                                          | -0,6                     | 1 142              | 3,1                             | 16,0                                         | -0,9                     | 1 150              |
| 24-35                                                             | 5,5                             | 23,2                                         | -1,1                     | 2 149              | 1,1                             | 8,0                                          | -0,6                     | 2 165              | 2,6                             | 16,3                                         | -1,0                     | 2 155              |
| 36-47                                                             | 4,6                             | 17,7                                         | -1,0                     | 2 169              | 0,8                             | 8,5                                          | -0,7                     | 2 210              | 2,6                             | 15,6                                         | -1,1                     | 2 179              |
| 48-59                                                             | 3,6                             | 13,6                                         | -0,8                     | 2 231              | 1,2                             | 9,0                                          | -0,8                     | 2 288              | 2,1                             | 14,6                                         | -1,1                     | 2 237              |
| <b>Sexe</b>                                                       |                                 |                                              |                          |                    |                                 |                                              |                          |                    |                                 |                                              |                          |                    |
| Masculin                                                          | 4,7                             | 18,0                                         | -0,9                     | 5 571              | 1,6                             | 9,9                                          | -0,6                     | 5 620              | 2,9                             | 14,9                                         | -0,9                     | 5 593              |
| Féminin                                                           | 3,9                             | 15,0                                         | -0,8                     | 5 293              | 1,4                             | 8,2                                          | -0,6                     | 5 360              | 2,5                             | 13,9                                         | -0,9                     | 5 317              |
| <b>Intervalle intergénérisique en mois<sup>3</sup></b>            |                                 |                                              |                          |                    |                                 |                                              |                          |                    |                                 |                                              |                          |                    |
| Première naissance <sup>4</sup>                                   | 3,8                             | 14,1                                         | -0,8                     | 2 230              | 1,4                             | 7,9                                          | -0,6                     | 2 229              | 2,2                             | 13,4                                         | -0,8                     | 2 240              |
| <24                                                               | 7,3                             | 22,2                                         | -1,1                     | 1 147              | 1,3                             | 11,1                                         | -0,6                     | 1 150              | 4,1                             | 18,3                                         | -1,1                     | 1 149              |
| 24-47                                                             | 4,0                             | 17,9                                         | -0,9                     | 4 628              | 1,4                             | 9,2                                          | -0,6                     | 4 648              | 2,9                             | 15,4                                         | -1,0                     | 4 655              |
| 48+                                                               | 3,4                             | 12,0                                         | -0,6                     | 1 821              | 2,0                             | 8,7                                          | -0,6                     | 1 826              | 2,3                             | 11,7                                         | -0,8                     | 1 825              |
| <b>Grosseur à la naissance<sup>5</sup></b>                        |                                 |                                              |                          |                    |                                 |                                              |                          |                    |                                 |                                              |                          |                    |
| Très petit                                                        | 7,5                             | 25,5                                         | -1,2                     | 1 094              | 2,5                             | 14,0                                         | -0,9                     | 1 097              | 6,6                             | 26,0                                         | -1,4                     | 1 099              |
| Petit                                                             | 5,3                             | 19,7                                         | -1,0                     | 2 049              | 2,0                             | 12,8                                         | -0,8                     | 2 051              | 3,8                             | 19,9                                         | -1,1                     | 2 051              |
| Moyen ou plus gros que la moyenne                                 | 3,3                             | 13,9                                         | -0,7                     | 6 668              | 1,2                             | 7,1                                          | -0,5                     | 6 689              | 1,8                             | 11,1                                         | -0,8                     | 6 704              |
| <b>Interview de la mère</b>                                       |                                 |                                              |                          |                    |                                 |                                              |                          |                    |                                 |                                              |                          |                    |
| Interviewée                                                       | 4,2                             | 16,5                                         | -0,8                     | 9 826              | 1,5                             | 9,0                                          | -0,6                     | 9 853              | 2,7                             | 14,6                                         | -0,9                     | 9 869              |
| Mère non interviewée mais vivant dans le ménage                   | 6,9                             | 19,5                                         | -1,0                     | 310                | 2,3                             | 9,4                                          | -0,7                     | 323                | 3,9                             | 15,0                                         | -1,0                     | 313                |
| Mère non interviewée et ne vivant pas dans le ménage <sup>5</sup> | 3,8                             | 16,2                                         | -0,8                     | 728                | 0,5                             | 9,0                                          | -0,7                     | 804                | 1,4                             | 12,0                                         | -0,9                     | 728                |
| <b>Résidence</b>                                                  |                                 |                                              |                          |                    |                                 |                                              |                          |                    |                                 |                                              |                          |                    |
| Urbain                                                            | 2,0                             | 10,2                                         | -0,5                     | 3 953              | 0,9                             | 7,3                                          | -0,5                     | 3 956              | 1,3                             | 9,3                                          | -0,7                     | 3 962              |
| Rural                                                             | 5,6                             | 20,2                                         | -1,0                     | 6 911              | 1,8                             | 10,0                                         | -0,7                     | 7 024              | 3,5                             | 17,4                                         | -1,0                     | 6 948              |

À suivre..

Tableau 11.1—Suite

| Caractéristique sociodémographique       | Taille-pour-Âge <sup>1</sup>    |                                              |                                |                    | Poids-pour-Taille               |                                              |                                |                                | Poids-pour-Âge     |                                 |                                              |                                |                                |                    |
|------------------------------------------|---------------------------------|----------------------------------------------|--------------------------------|--------------------|---------------------------------|----------------------------------------------|--------------------------------|--------------------------------|--------------------|---------------------------------|----------------------------------------------|--------------------------------|--------------------------------|--------------------|
|                                          | Pourcentage en dessous de -3 ET | Pourcentage en dessous de -2 ET <sup>2</sup> | Score centré réduit moyen (ET) | Effectif d'enfants | Pourcentage en dessous de -3 ET | Pourcentage en dessous de -2 ET <sup>2</sup> | Pourcentage au-dessus de +2 ET | Score centré réduit moyen (ET) | Effectif d'enfants | Pourcentage en dessous de -3 ET | Pourcentage en dessous de -2 ET <sup>2</sup> | Pourcentage au-dessus de +2 ET | Score centré réduit moyen (ET) | Effectif d'enfants |
| <b>Région</b>                            |                                 |                                              |                                |                    |                                 |                                              |                                |                                |                    |                                 |                                              |                                |                                |                    |
| Dakar                                    | 1,1                             | 7,0                                          | -0,4                           | 2 039              | 0,5                             | 4,9                                          | 1,2                            | -0,4                           | 2 029              | 0,3                             | 6,5                                          | 1,0                            | -0,5                           | 2 040              |
| Ziguinchor                               | 4,1                             | 16,3                                         | -0,9                           | 408                | 0,3                             | 5,2                                          | 1,6                            | -0,4                           | 415                | 1,6                             | 10,2                                         | 0,7                            | -0,8                           | 409                |
| Diourbel                                 | 3,8                             | 14,8                                         | -0,8                           | 1 423              | 2,0                             | 8,7                                          | 1,0                            | -0,7                           | 1 448              | 2,6                             | 13,7                                         | 0,6                            | -0,9                           | 1 438              |
| Saint-Louis                              | 3,1                             | 17,0                                         | -0,9                           | 713                | 0,9                             | 9,2                                          | 0,5                            | -0,7                           | 720                | 1,7                             | 16,2                                         | 0,2                            | -1,0                           | 714                |
| Tambacounda                              | 8,7                             | 26,0                                         | -1,3                           | 667                | 2,2                             | 10,2                                         | 0,4                            | -0,7                           | 689                | 5,7                             | 21,2                                         | 0,5                            | -1,2                           | 672                |
| Kaolack                                  | 4,9                             | 18,4                                         | -1,0                           | 748                | 1,6                             | 9,9                                          | 0,9                            | -0,7                           | 753                | 4,1                             | 17,7                                         | 0,7                            | -1,0                           | 750                |
| Thiès                                    | 3,1                             | 12,7                                         | -0,7                           | 1 383              | 1,3                             | 9,9                                          | 1,2                            | -0,7                           | 1 392              | 1,9                             | 11,3                                         | 0,4                            | -0,8                           | 1 390              |
| Louga                                    | 3,0                             | 16,1                                         | -1,0                           | 747                | 2,2                             | 13,8                                         | 0,5                            | -0,8                           | 755                | 3,0                             | 17,5                                         | 0,3                            | -1,1                           | 746                |
| Fatick                                   | 2,6                             | 13,6                                         | -0,7                           | 578                | 2,4                             | 12,6                                         | 0,3                            | -0,8                           | 587                | 2,8                             | 16,1                                         | 0,7                            | -1,0                           | 586                |
| Kolda                                    | 8,9                             | 31,6                                         | -1,4                           | 577                | 0,7                             | 5,9                                          | 1,3                            | -0,4                           | 581                | 3,3                             | 18,3                                         | 0,7                            | -1,1                           | 578                |
| Matam                                    | 5,0                             | 19,7                                         | -1,0                           | 443                | 2,5                             | 15,0                                         | 0,4                            | -1,0                           | 446                | 5,3                             | 22,4                                         | 0,4                            | -1,2                           | 445                |
| Kaffrine                                 | 9,3                             | 25,8                                         | -1,1                           | 605                | 2,5                             | 10,6                                         | 1,0                            | -0,7                           | 616                | 4,7                             | 17,7                                         | 0,2                            | -1,1                           | 607                |
| Kédougou                                 | 10,0                            | 28,8                                         | -1,4                           | 141                | 1,4                             | 7,5                                          | 0,6                            | -0,5                           | 144                | 5,3                             | 21,9                                         | 1,2                            | -1,1                           | 143                |
| Sédhiou                                  | 7,8                             | 26,6                                         | -1,3                           | 393                | 1,3                             | 10,1                                         | 1,3                            | -0,6                           | 405                | 4,1                             | 22,5                                         | 0,5                            | -1,2                           | 393                |
| <b>Niveau d'instruction de la mère</b>   |                                 |                                              |                                |                    |                                 |                                              |                                |                                |                    |                                 |                                              |                                |                                |                    |
| Pas d'instruction                        | 5,4                             | 19,5                                         | -1,0                           | 6 267              | 1,9                             | 10,0                                         | 0,7                            | -0,7                           | 6 313              | 3,6                             | 17,1                                         | 0,4                            | -1,0                           | 6 302              |
| Primaire                                 | 2,8                             | 12,3                                         | -0,7                           | 2 283              | 1,1                             | 8,0                                          | 1,0                            | -0,6                           | 2 280              | 1,8                             | 11,7                                         | 0,6                            | -0,8                           | 2 283              |
| Moyen/secondaire ou plus                 | 2,3                             | 11,2                                         | -0,5                           | 1 582              | 0,8                             | 6,8                                          | 1,8                            | -0,4                           | 1 578              | 0,8                             | 9,0                                          | 1,6                            | -0,6                           | 1 593              |
| <b>Quintiles de bien-être économique</b> |                                 |                                              |                                |                    |                                 |                                              |                                |                                |                    |                                 |                                              |                                |                                |                    |
| Le plus bas                              | 8,2                             | 27,5                                         | -1,3                           | 2 649              | 2,5                             | 11,0                                         | 1,2                            | -0,7                           | 2 692              | 4,9                             | 21,8                                         | 0,3                            | -1,2                           | 2 663              |
| Second                                   | 5,0                             | 18,9                                         | -1,0                           | 2 438              | 1,7                             | 10,5                                         | 0,6                            | -0,7                           | 2 475              | 4,1                             | 17,4                                         | 0,5                            | -1,0                           | 2 451              |
| Moyen                                    | 3,8                             | 14,5                                         | -0,8                           | 2 259              | 1,0                             | 9,3                                          | 0,5                            | -0,7                           | 2 287              | 1,9                             | 12,7                                         | 0,6                            | -0,9                           | 2 268              |
| Quatrième                                | 1,3                             | 9,4                                          | -0,6                           | 1 833              | 1,2                             | 6,4                                          | 1,0                            | -0,6                           | 1 848              | 1,0                             | 9,4                                          | 0,7                            | -0,7                           | 1 841              |
| Le plus élevé                            | 0,8                             | 6,5                                          | -0,3                           | 1 685              | 0,4                             | 6,2                                          | 1,5                            | -0,4                           | 1 677              | 0,1                             | 6,4                                          | 1,2                            | -0,5                           | 1 687              |
| Ensemble <sup>7</sup>                    | 4,3                             | 16,5                                         | -0,8                           | 10 864             | 1,5                             | 9,0                                          | 0,9                            | -0,6                           | 10 980             | 2,7                             | 14,4                                         | 0,6                            | -0,9                           | 10 910             |

Note : Chaque indice est exprimé en termes d'unité d'écart type (ET) par rapport à la médiane des Normes OMS de la croissance de l'enfant.

<sup>1</sup> Les enfants de moins de deux ans sont mesurés en position allongée alors que tous les autres enfants sont mesurés en position debout.

<sup>2</sup> Y compris les enfants qui se situent en-dessous de -3 ET de la médiane des Normes OMS de la croissance de l'enfant.

<sup>3</sup> Non compris les enfants dont la mère n'a pas été interviewés.

<sup>4</sup> Les premières naissances multiples -jumeaux, triplés- etc. sont comptées comme première naissance parce qu'elles n'ont pas d'intervalle avec la naissance précédente.

<sup>5</sup> Y compris les enfants dont la mère est décédée.

<sup>6</sup> Pour les femmes qui n'ont pas été interviewées, l'information provient du questionnaire Ménage. Non compris les enfants dont la mère n'est pas listée dans le questionnaire Ménage.

<sup>7</sup> Y compris 5 enfants de moins de cinq ans pour lesquels l'information sur la grossesse à la naissance est manquante, et 5 pour lesquels l'information sur le niveau d'instruction de la mère est manquante.

**Tableau 11.2 Allaitement initial**

Parmi les enfants derniers-nés dont la naissance a eu lieu au cours des deux années ayant précédé l'enquête, pourcentage ayant été allaités, pourcentage qui ont commencé à être allaités dans l'heure qui a suivi la naissance et pourcentage qui ont commencé à être allaités le jour qui a suivi leur naissance et parmi les derniers nés dont la naissance a eu lieu au cours des deux années ayant précédé l'enquête qui ont été allaités, pourcentage ayant reçu des aliments avant d'être allaités, selon certaines caractéristiques sociodémographiques, EDS Continue Sénégal 2017

| Caractéristique sociodémographique       | Parmi les enfants derniers-nés dont la naissance a eu lieu au cours des deux années ayant précédé l'enquête : |                                                                                 |                                                                                         |                                 | Parmi les enfants derniers-nés dont la naissance a eu lieu au cours des deux dernières années et qui ont été allaités : |                                                    |
|------------------------------------------|---------------------------------------------------------------------------------------------------------------|---------------------------------------------------------------------------------|-----------------------------------------------------------------------------------------|---------------------------------|-------------------------------------------------------------------------------------------------------------------------|----------------------------------------------------|
|                                          | Pourcentage ayant été allaité                                                                                 | Pourcentage ayant commencé à être allaité dans l'heure qui a suivi la naissance | Pourcentage ayant commencé à être allaité le jour qui a suivi la naissance <sup>1</sup> | Effectif d'enfants derniers-nés | Pourcentage ayant reçu des aliments avant d'être allaités <sup>2</sup>                                                  | Effectif d'enfants derniers-nés ayant été allaités |
| <b>Sexe</b>                              |                                                                                                               |                                                                                 |                                                                                         |                                 |                                                                                                                         |                                                    |
| Masculin                                 | 98,2                                                                                                          | 34,4                                                                            | 90,0                                                                                    | 2 248                           | 51,8                                                                                                                    | 2 207                                              |
| Féminin                                  | 98,3                                                                                                          | 32,7                                                                            | 90,1                                                                                    | 2 199                           | 52,9                                                                                                                    | 2 161                                              |
| <b>Assistance à l'accouchement</b>       |                                                                                                               |                                                                                 |                                                                                         |                                 |                                                                                                                         |                                                    |
| Personnel de santé <sup>3</sup>          | 98,1                                                                                                          | 36,7                                                                            | 88,7                                                                                    | 3 143                           | 49,5                                                                                                                    | 3 084                                              |
| Sage-femme traditionnelle                | 97,1                                                                                                          | 27,1                                                                            | 91,6                                                                                    | 250                             | 61,2                                                                                                                    | 243                                                |
| Autre                                    | 98,8                                                                                                          | 27,9                                                                            | 94,4                                                                                    | 889                             | 56,5                                                                                                                    | 878                                                |
| Personne                                 | 99,0                                                                                                          | 13,8                                                                            | 90,6                                                                                    | 165                             | 69,9                                                                                                                    | 163                                                |
| <b>Lieu de l'accouchement</b>            |                                                                                                               |                                                                                 |                                                                                         |                                 |                                                                                                                         |                                                    |
| Établissement de santé                   | 98,2                                                                                                          | 36,8                                                                            | 89,7                                                                                    | 3 568                           | 50,3                                                                                                                    | 3 504                                              |
| Maison                                   | 98,2                                                                                                          | 20,8                                                                            | 91,5                                                                                    | 823                             | 60,7                                                                                                                    | 808                                                |
| Autre                                    | 100,0                                                                                                         | 15,4                                                                            | 96,0                                                                                    | 56                              | 57,1                                                                                                                    | 56                                                 |
| <b>Résidence</b>                         |                                                                                                               |                                                                                 |                                                                                         |                                 |                                                                                                                         |                                                    |
| Urbain                                   | 98,3                                                                                                          | 32,0                                                                            | 88,3                                                                                    | 1 596                           | 45,7                                                                                                                    | 1 570                                              |
| Rural                                    | 98,2                                                                                                          | 34,4                                                                            | 91,1                                                                                    | 2 851                           | 56,1                                                                                                                    | 2 798                                              |
| <b>Région</b>                            |                                                                                                               |                                                                                 |                                                                                         |                                 |                                                                                                                         |                                                    |
| Dakar                                    | 98,6                                                                                                          | 25,3                                                                            | 84,5                                                                                    | 815                             | 42,5                                                                                                                    | 804                                                |
| Ziguinchor                               | 97,9                                                                                                          | 52,2                                                                            | 91,7                                                                                    | 168                             | 19,3                                                                                                                    | 164                                                |
| Diourbel                                 | 98,7                                                                                                          | 22,7                                                                            | 88,7                                                                                    | 609                             | 73,1                                                                                                                    | 601                                                |
| Saint-Louis                              | 96,7                                                                                                          | 34,9                                                                            | 91,9                                                                                    | 286                             | 47,6                                                                                                                    | 277                                                |
| Tambacounda                              | 97,4                                                                                                          | 42,7                                                                            | 89,5                                                                                    | 266                             | 45,8                                                                                                                    | 259                                                |
| Kaolack                                  | 97,0                                                                                                          | 28,4                                                                            | 92,4                                                                                    | 324                             | 62,5                                                                                                                    | 314                                                |
| Thiès                                    | 99,5                                                                                                          | 39,8                                                                            | 92,7                                                                                    | 557                             | 40,4                                                                                                                    | 555                                                |
| Louga                                    | 98,6                                                                                                          | 32,2                                                                            | 88,9                                                                                    | 298                             | 76,5                                                                                                                    | 293                                                |
| Fatick                                   | 98,7                                                                                                          | 41,3                                                                            | 89,0                                                                                    | 243                             | 46,5                                                                                                                    | 239                                                |
| Kolda                                    | 98,3                                                                                                          | 51,6                                                                            | 95,0                                                                                    | 228                             | 54,0                                                                                                                    | 224                                                |
| Matam                                    | 96,7                                                                                                          | 39,2                                                                            | 93,3                                                                                    | 176                             | 50,9                                                                                                                    | 170                                                |
| Kaffrine                                 | 98,2                                                                                                          | 15,6                                                                            | 95,0                                                                                    | 245                             | 77,2                                                                                                                    | 241                                                |
| Kédougou                                 | 96,8                                                                                                          | 51,0                                                                            | 89,8                                                                                    | 62                              | 40,3                                                                                                                    | 60                                                 |
| Sédhiou                                  | 97,9                                                                                                          | 48,0                                                                            | 91,8                                                                                    | 170                             | 28,9                                                                                                                    | 166                                                |
| <b>Niveau d'instruction de la mère</b>   |                                                                                                               |                                                                                 |                                                                                         |                                 |                                                                                                                         |                                                    |
| Pas d'instruction                        | 98,2                                                                                                          | 31,7                                                                            | 90,3                                                                                    | 2 663                           | 56,7                                                                                                                    | 2 614                                              |
| Primaire                                 | 98,1                                                                                                          | 36,6                                                                            | 91,6                                                                                    | 953                             | 49,5                                                                                                                    | 935                                                |
| Moyen/secondaire ou plus                 | 98,5                                                                                                          | 36,0                                                                            | 87,6                                                                                    | 831                             | 41,7                                                                                                                    | 818                                                |
| <b>Quintiles de bien-être économique</b> |                                                                                                               |                                                                                 |                                                                                         |                                 |                                                                                                                         |                                                    |
| Le plus bas                              | 98,1                                                                                                          | 33,0                                                                            | 92,3                                                                                    | 1 089                           | 57,1                                                                                                                    | 1 068                                              |
| Second                                   | 97,6                                                                                                          | 36,4                                                                            | 91,1                                                                                    | 999                             | 49,8                                                                                                                    | 975                                                |
| Moyen                                    | 98,3                                                                                                          | 35,7                                                                            | 90,6                                                                                    | 916                             | 53,0                                                                                                                    | 901                                                |
| Quatrième                                | 98,9                                                                                                          | 31,9                                                                            | 91,4                                                                                    | 759                             | 48,7                                                                                                                    | 751                                                |
| Le plus élevé                            | 98,6                                                                                                          | 29,4                                                                            | 82,8                                                                                    | 684                             | 51,7                                                                                                                    | 674                                                |
| Ensemble                                 | 98,2                                                                                                          | 33,6                                                                            | 90,1                                                                                    | 4 447                           | 52,3                                                                                                                    | 4 368                                              |

Note : Le tableau est basé sur les enfants derniers-nés, dont la naissance a eu lieu au cours des deux années ayant précédé l'enquête, cela qu'ils soient en vie ou décédés au moment de l'enquête.

<sup>1</sup> Y compris les enfants qui ont commencé à être allaités dans l'heure qui a suivi la naissance.

<sup>2</sup> C'est-à-dire les enfants à qui on a donné autre chose que le lait maternel pendant les trois premiers jours.

<sup>3</sup> Médecins, sages-femmes et infirmière/ICP.



**Tableau 11.3 Type d'allaitement selon l'âge de l'enfant**

Répartition (en %) des enfants derniers-nés de moins de deux ans vivant avec leur mère par type d'allaitement, pourcentage actuellement allaité ; pourcentage de tous les enfants de moins de deux ans utilisant un biberon, selon l'âge en mois, EDS Continue Sénégal 2017

| Âge en mois | Allaitement et consommant : |                        |                          |                                             |                          |                                    | Total | Pourcentage actuellement allaité | Effectif des derniers-nés de moins de deux ans vivant avec leur mère | Pourcentage utilisant un biberon | Effectif d'enfants de moins de deux ans |
|-------------|-----------------------------|------------------------|--------------------------|---------------------------------------------|--------------------------|------------------------------------|-------|----------------------------------|----------------------------------------------------------------------|----------------------------------|-----------------------------------------|
|             | Non allaité                 | Exclusive-ment allaité | Allaité et eau seulement | Allaité et liquides non lactés <sup>1</sup> | Allaités et autres laits | Allaités et aliments de complément |       |                                  |                                                                      |                                  |                                         |
| 0-1         | 2,1                         | 63,7                   | 23,4                     | 6,4                                         | 3,8                      | 0,6                                | 100,0 | 97,9                             | 362                                                                  | 5,2                              | 363                                     |
| 2-3         | 3,0                         | 37,2                   | 44,3                     | 3,8                                         | 6,8                      | 4,9                                | 100,0 | 97,0                             | 337                                                                  | 12,6                             | 342                                     |
| 4-5         | 2,8                         | 24,0                   | 46,2                     | 5,5                                         | 6,4                      | 15,1                               | 100,0 | 97,2                             | 340                                                                  | 13,9                             | 347                                     |
| 6-8         | 2,2                         | 3,9                    | 22,1                     | 4,0                                         | 2,9                      | 64,8                               | 100,0 | 97,8                             | 557                                                                  | 7,8                              | 564                                     |
| 9-11        | 3,4                         | 1,8                    | 14,0                     | 1,4                                         | 1,2                      | 78,2                               | 100,0 | 96,6                             | 574                                                                  | 7,0                              | 579                                     |
| 12-17       | 8,8                         | 0,2                    | 4,4                      | 0,6                                         | 1,4                      | 84,7                               | 100,0 | 91,2                             | 1 017                                                                | 4,1                              | 1 052                                   |
| 18-23       | 49,3                        | 0,0                    | 1,5                      | 0,5                                         | 0,2                      | 48,4                               | 100,0 | 50,7                             | 1 089                                                                | 3,9                              | 1 169                                   |
| 0-3         | 2,5                         | 50,9                   | 33,5                     | 5,2                                         | 5,3                      | 2,7                                | 100,0 | 97,5                             | 699                                                                  | 8,8                              | 706                                     |
| 0-5         | 2,6                         | 42,1                   | 37,6                     | 5,3                                         | 5,6                      | 6,7                                | 100,0 | 97,4                             | 1 039                                                                | 10,5                             | 1 052                                   |
| 6-9         | 1,9                         | 3,5                    | 20,5                     | 3,2                                         | 2,6                      | 68,2                               | 100,0 | 98,1                             | 758                                                                  | 8,7                              | 767                                     |
| 12-15       | 5,7                         | 0,0                    | 4,2                      | 0,7                                         | 0,6                      | 88,7                               | 100,0 | 94,3                             | 679                                                                  | 4,9                              | 700                                     |
| 12-23       | 29,7                        | 0,1                    | 2,9                      | 0,6                                         | 0,7                      | 66,0                               | 100,0 | 70,3                             | 2 105                                                                | 4,0                              | 2 221                                   |
| 20-23       | 60,0                        | 0,0                    | 1,6                      | 0,6                                         | 0,0                      | 37,7                               | 100,0 | 40,0                             | 694                                                                  | 2,2                              | 761                                     |

Note : Les données sur l'allaitement se rapportent à une période de 24 heures (hier et la nuit dernière). Les enfants classés dans la catégorie "Allaitement et eau seulement" ne reçoivent aucun complément liquide ou solide. Les catégories "Non allaités", "Allaités exclusivement", "Allaité et eau seulement", "Jus/liquides non lactés", et "Aliments de complément" (solides et semi solides) sont hiérarchiques et mutuellement exclusives et la somme des pourcentages égale à 100 %. Ainsi, les enfants qui sont allaités et qui reçoivent des liquides non lactés et qui ne reçoivent pas d'autres laits et qui ne reçoivent pas d'aliments de complément sont classés dans la catégorie "Liquides non lactés" même s'ils reçoivent également de l'eau. Tout enfant qui reçoit des aliments de complément est classé dans cette catégorie tant qu'il est toujours allaité.

<sup>1</sup> Les liquides non lactés comprennent les jus, les boissons à base de jus, les bouillons et les autres liquides.

**Tableau 11.4 Indicateurs de l'Alimentation du Nourrisson et du Jeune Enfant (ANJE) concernant l'allaitement**

Pourcentage d'enfants nourris selon les différentes pratiques alimentaires de l'ANJE, EDS Continue Sénégal 2017

| Indicateur                                                       | Pourcentage | Effectif |
|------------------------------------------------------------------|-------------|----------|
| Allaitement exclusif du nourrisson à moins de 6 mois             | 42,1        | 1 039    |
| Allaitement exclusif à 4-5 mois                                  | 24,0        | 340      |
| Allaitement prolongé à 1 an                                      | 94,3        | 679      |
| Introduction d'aliments solides, semi-solides ou mous (6-8 mois) | 66,9        | 557      |
| Allaitement prolongé à 2 ans                                     | 40,0        | 694      |
| Allaitement à l'âge approprié <sup>1</sup> (0-23 mois)           | 61,6        | 4 276    |
| Allaitement prédominant <sup>2</sup> (0-5 mois)                  | 85,0        | 1 039    |
| Nourri au biberon (0-23 mois)                                    | 6,4         | 4 417    |

<sup>1</sup> Pour les enfants de 0-5 mois : exclusivement allaités ; pour les enfants de 6-23 mois : lait maternel et aliments de complément.

<sup>2</sup> Soit exclusivement allaités ou allaités et eau seulement et/ou liquides non lactés seulement.

**Tableau 11.5 Durée médiane de l'allaitement**

Durée médiane de l'allaitement, de l'allaitement exclusif et de l'allaitement prédominant des enfants nés au cours des trois années ayant précédé l'enquête, selon certaines caractéristiques sociodémographiques, EDS Continue Sénégal 2017

| Caractéristique sociodémographique       | Durée médiane (en mois) de l'allaitement parmi les enfants nés au cours des trois dernières années <sup>1</sup> |                      |                                      |
|------------------------------------------|-----------------------------------------------------------------------------------------------------------------|----------------------|--------------------------------------|
|                                          | Allaitement                                                                                                     | Allaitement exclusif | Allaitement prédominant <sup>2</sup> |
| <b>Sexe</b>                              |                                                                                                                 |                      |                                      |
| Masculin                                 | 20,6                                                                                                            | 2,2                  | 6,0                                  |
| Féminin                                  | 20,4                                                                                                            | 1,8                  | 6,2                                  |
| <b>Résidence</b>                         |                                                                                                                 |                      |                                      |
| Urbain                                   | 20,3                                                                                                            | 2,5                  | 5,3                                  |
| Rural                                    | 20,6                                                                                                            | 1,7                  | 6,7                                  |
| <b>Région</b>                            |                                                                                                                 |                      |                                      |
| Dakar                                    | 21,0                                                                                                            | *                    | 4,9                                  |
| Ziguinchor                               | 19,3                                                                                                            | *                    | 5,1                                  |
| Diourbel                                 | 19,4                                                                                                            | (1,3)                | 6,7                                  |
| Saint-Louis                              | 20,0                                                                                                            | (2,4)                | 6,0                                  |
| Tambacounda                              | 20,5                                                                                                            | (2,3)                | 7,9                                  |
| Kaolack                                  | 21,0                                                                                                            | a                    | 6,5                                  |
| Thiès                                    | 20,9                                                                                                            | (1,9)                | 6,1                                  |
| Louga                                    | 19,6                                                                                                            | (2,6)                | 6,8                                  |
| Fatick                                   | 20,2                                                                                                            | (2,2)                | 6,0                                  |
| Kolda                                    | 23,4                                                                                                            | a                    | 7,1                                  |
| Matam                                    | 19,5                                                                                                            | (1,8)                | 5,6                                  |
| Kaffrine                                 | 21,6                                                                                                            | a                    | 6,7                                  |
| Kédougou                                 | 21,3                                                                                                            | 4,1                  | 7,7                                  |
| Sédhiou                                  | 21,1                                                                                                            | *                    | 5,6                                  |
| <b>Niveau d'instruction de la mère</b>   |                                                                                                                 |                      |                                      |
| Pas d'instruction                        | 20,9                                                                                                            | 1,6                  | 6,4                                  |
| Primaire                                 | 20,6                                                                                                            | 3,0                  | 6,0                                  |
| Moyen/secondaire ou plus                 | 18,5                                                                                                            | 2,5                  | 5,5                                  |
| <b>Quintiles de bien-être économique</b> |                                                                                                                 |                      |                                      |
| Le plus bas                              | 21,4                                                                                                            | 1,5                  | 7,3                                  |
| Second                                   | 20,5                                                                                                            | 1,7                  | 6,6                                  |
| Moyen                                    | 20,6                                                                                                            | 2,1                  | 5,5                                  |
| Quatrième                                | 20,1                                                                                                            | 2,2                  | 6,1                                  |
| Le plus élevé                            | 19,6                                                                                                            | (2,8)                | 4,6                                  |
| Ensemble                                 | 20,5                                                                                                            | 2,0                  | 6,1                                  |
| Moyenne pour tous les enfants            | 20,7                                                                                                            | 3,7                  | 7,6                                  |

Note : Les durées médiane et moyenne de l'allaitement sont basées sur le statut d'allaitement de l'enfant au moment de l'enquête (statut actuel). Y compris les enfants vivants et décédés. Les valeurs entre parenthèses sont basées sur 25-49 cas non pondérés ; un astérisque indique qu'une valeur est basée sur moins de 25 cas non pondérés et qu'elle a été supprimée.

a = non calculé car moins de 50 % des enfants ont été exclusivement allaités avant d'atteindre la période de référence.

<sup>1</sup> Pour les enfants derniers-nés de moins de 24 mois vivant avec leur mère et qui sont allaités, l'information pour déterminer si l'allaitement est exclusif et prédominant est basée sur le rappel des aliments consommés pendant une période de 24 heures. On suppose que les derniers-nés de 24 mois ou plus qui vivent avec leur mère et qui sont allaités ne reçoivent ni un allaitement exclusif, ni un allaitement prédominant. On suppose que les enfants derniers-nés qui ne vivent pas actuellement avec leur mère et tous les enfants qui ne sont pas des derniers-nés ne sont pas actuellement allaités.

<sup>2</sup> Soit exclusivement allaités ou qui ont reçu le lait maternel et de l'eau et/ou des liquides non lactés seulement.

**Tableau 1.1.6. Aliments et liquides reçus par les enfants le jour ou la nuit ayant précédé l'interview**

Pourcentage d'enfants derniers-nés de moins de deux ans vivant avec leur mère, par type d'aliments consommés le jour ou la nuit ayant précédé l'interview, selon qu'ils sont, ou non, allaités et selon l'âge, EDS Continue Sénégal 2017

| Âge en mois          | Aliments solides ou semi solides |                          |                              |                             |                                          |                                                     |                           |                                              |                                                 |                           | Effectif d'enfants |                                           |                                      |       |
|----------------------|----------------------------------|--------------------------|------------------------------|-----------------------------|------------------------------------------|-----------------------------------------------------|---------------------------|----------------------------------------------|-------------------------------------------------|---------------------------|--------------------|-------------------------------------------|--------------------------------------|-------|
|                      | Liquides                         |                          | Fruits et légumes            |                             | Préparations à base de légumes           |                                                     | Viande, poisson, volaille |                                              | œufs                                            |                           |                    | Fromage, yaourt, autres produits laitiers |                                      |       |
|                      | Lait en poudre pour enfant       | Autres lait <sup>1</sup> | Autres liquides <sup>2</sup> | Aliments enrichis pour bébé | Aliments à base de céréales <sup>3</sup> | Fruits et légumes riches en vitamine A <sup>4</sup> | Autres fruits et légumes  | Préparations à base de racines et tubercules | Préparations à base de légumineuse s et de noix | Viande, poisson, volaille | œufs               | Fromage, yaourt, autres produits laitiers | Préparations solides ou semi-solides |       |
| ENFANTS ALLAITES     |                                  |                          |                              |                             |                                          |                                                     |                           |                                              |                                                 |                           |                    |                                           |                                      |       |
| 0-1                  | 2,3                              | 1,6                      | 7,2                          | 0,0                         | 0,0                                      | 0,0                                                 | 0,0                       | 0,0                                          | 0,0                                             | 0,0                       | 0,0                | 0,0                                       | 0,6                                  | 354   |
| 2-3                  | 6,1                              | 2,0                      | 5,2                          | 0,5                         | 3,3                                      | 0,5                                                 | 0,2                       | 0,0                                          | 0,2                                             | 0,5                       | 0,2                | 0,5                                       | 5,0                                  | 327   |
| 4-5                  | 6,8                              | 5,1                      | 10,1                         | 4,5                         | 12,0                                     | 3,5                                                 | 0,7                       | 2,2                                          | 0,4                                             | 1,1                       | 0,0                | 2,7                                       | 15,5                                 | 331   |
| 6-8                  | 6,1                              | 10,0                     | 13,5                         | 15,9                        | 52,0                                     | 22,5                                                | 2,8                       | 16,6                                         | 4,4                                             | 11,8                      | 1,0                | 13,4                                      | 66,3                                 | 545   |
| 9-11                 | 4,4                              | 19,7                     | 20,9                         | 13,5                        | 68,4                                     | 39,1                                                | 6,1                       | 16,9                                         | 8,9                                             | 27,8                      | 5,5                | 18,0                                      | 80,9                                 | 555   |
| 12-17                | 2,8                              | 26,3                     | 26,9                         | 12,3                        | 84,6                                     | 45,4                                                | 9,7                       | 16,5                                         | 13,7                                            | 41,3                      | 8,3                | 14,4                                      | 92,8                                 | 928   |
| 18-23                | 4,0                              | 33,2                     | 34,3                         | 11,7                        | 91,1                                     | 55,3                                                | 14,9                      | 17,1                                         | 16,2                                            | 55,8                      | 16,9               | 22,8                                      | 95,5                                 | 552   |
| 6-23                 | 4,1                              | 22,9                     | 24,3                         | 13,2                        | 75,6                                     | 41,3                                                | 8,6                       | 16,7                                         | 11,2                                            | 35,3                      | 8,0                | 16,8                                      | 85,2                                 | 2 580 |
| Total                | 4,4                              | 17,3                     | 19,6                         | 9,9                         | 55,7                                     | 30,0                                                | 6,2                       | 12,2                                         | 8,1                                             | 25,5                      | 5,8                | 12,3                                      | 63,2                                 | 3 592 |
| ENFANTS NON ALLAITES |                                  |                          |                              |                             |                                          |                                                     |                           |                                              |                                                 |                           |                    |                                           |                                      |       |
| 0-1                  | *                                | *                        | *                            | *                           | *                                        | *                                                   | *                         | *                                            | *                                               | *                         | *                  | *                                         | *                                    | 8     |
| 2-3                  | *                                | *                        | *                            | *                           | *                                        | *                                                   | *                         | *                                            | *                                               | *                         | *                  | *                                         | *                                    | 10    |
| 4-5                  | *                                | *                        | *                            | *                           | *                                        | *                                                   | *                         | *                                            | *                                               | *                         | *                  | *                                         | *                                    | 9     |
| 6-8                  | *                                | *                        | *                            | *                           | *                                        | *                                                   | *                         | *                                            | *                                               | *                         | *                  | *                                         | *                                    | 12    |
| 9-11                 | *                                | *                        | *                            | *                           | *                                        | *                                                   | *                         | *                                            | *                                               | *                         | *                  | *                                         | *                                    | 19    |
| 12-17                | 13,0                             | 34,8                     | 32,6                         | 18,2                        | 90,5                                     | 51,1                                                | 8,9                       | 26,0                                         | 13,9                                            | 50,0                      | 12,1               | 23,5                                      | 94,5                                 | 89    |
| 18-23                | 2,3                              | 41,3                     | 35,9                         | 11,9                        | 93,9                                     | 61,5                                                | 13,2                      | 24,1                                         | 18,8                                            | 62,4                      | 15,5               | 21,7                                      | 98,8                                 | 537   |
| 6-23                 | 4,5                              | 40,0                     | 35,5                         | 13,3                        | 92,8                                     | 58,8                                                | 12,5                      | 24,0                                         | 17,7                                            | 59,3                      | 15,2               | 22,0                                      | 97,6                                 | 657   |
| Total                | 4,9                              | 38,5                     | 34,4                         | 13,3                        | 89,9                                     | 56,6                                                | 12,0                      | 23,1                                         | 17,0                                            | 56,9                      | 14,6               | 21,1                                      | 94,6                                 | 684   |

Note : Les données sur l'allaitement et sur les aliments consommés se rapportent à la période de "24 heures" (hier et la nuit dernière). Un astérisque indique qu'une valeur est basée sur moins de 25 cas non pondérés et qu'elle a été supprimée.

<sup>1</sup> Les autres laitls comprennent le lait d'animal, qu'il soit frais, en boîte, ou en poudre.

<sup>2</sup> N'inclut pas l'eau plate. Inclut les jus, les boissons à base de jus, les bouillons clairs ou d'autres liquides non lactés.

<sup>3</sup> Inclut les aliments enrichis pour bébés

<sup>4</sup> Comprend les citrouilles, les ignames ou les courges rouges ou jaunes, les carottes, les légumes à feuilles vert foncé, les mangues mûres et d'autres fruits et légumes produits localement qui sont riches en vitamine A.

**Tableau 11.7. Apport alimentaire minimum acceptable**

Pourcentage d'enfants derniers-nés de 6-23 mois vivant avec leur mère qui ont reçu un apport alimentaire minimum acceptable basé sur l'allaitement; le nombre de groupes d'aliments et le nombre de fois qu'ils ont été nourris durant le jour ou la nuit ayant précédé l'interview selon certaines caractéristiques sociodémographiques, EDS Continuus Sénégal 2017

| Caractéristique sociodémographique     | Parmi les enfants allaités de 6-23 mois, pourcentage ayant reçu : |                                          |                                                    |                                          | Parmi les enfants non allaités de 6-23 mois, pourcentage ayant reçu : |                                          |                                       |                                              | Parmi tous les enfants de 6-23 mois, pourcentage ayant reçu : |                                            |                                          |                                                    | Effectif de tous les enfants de 6-23 mois |
|----------------------------------------|-------------------------------------------------------------------|------------------------------------------|----------------------------------------------------|------------------------------------------|-----------------------------------------------------------------------|------------------------------------------|---------------------------------------|----------------------------------------------|---------------------------------------------------------------|--------------------------------------------|------------------------------------------|----------------------------------------------------|-------------------------------------------|
|                                        | Diversité alimentaire minimum <sup>1</sup>                        | Fréquence minimum des repas <sup>2</sup> | Apport alimentaire minimum acceptable <sup>3</sup> | Effectif d'enfants de 6-23 mois allaités | Diversité alimentaire minimum <sup>1</sup>                            | Fréquence minimum des repas <sup>5</sup> | Apport alimentaire minimum acceptable | Effectif d'enfants de 6-23 mois non allaités | Lait ou produits laitiers <sup>4</sup>                        | Diversité alimentaire minimum <sup>1</sup> | Fréquence minimum des repas <sup>6</sup> | Apport alimentaire minimum acceptable <sup>9</sup> |                                           |
| <b>Âge en mois</b>                     |                                                                   |                                          |                                                    |                                          |                                                                       |                                          |                                       |                                              |                                                               |                                            |                                          |                                                    |                                           |
| 6-8                                    | 5,2                                                               | 37,4                                     | 2,8                                                | 545                                      | *                                                                     | *                                        | *                                     | 12                                           | 98,2                                                          | 5,2                                        | 37,2                                     | 2,7                                                | 557                                       |
| 9-11                                   | 16,2                                                              | 16,3                                     | 6,4                                                | 555                                      | *                                                                     | *                                        | *                                     | 19                                           | 98,3                                                          | 17,1                                       | 17,6                                     | 7,1                                                | 574                                       |
| 12-17                                  | 24,8                                                              | 25,7                                     | 9,4                                                | 928                                      | 37,9                                                                  | 42,7                                     | 6,0                                   | 89                                           | 94,6                                                          | 25,4                                       | 27,2                                     | 9,1                                                | 1 017                                     |
| 18-23                                  | 38,3                                                              | 30,1                                     | 12,9                                               | 552                                      | 27,1                                                                  | 45,0                                     | 7,4                                   | 537                                          | 64,1                                                          | 40,0                                       | 37,4                                     | 10,2                                               | 1 089                                     |
| <b>Sexe</b>                            |                                                                   |                                          |                                                    |                                          |                                                                       |                                          |                                       |                                              |                                                               |                                            |                                          |                                                    |                                           |
| Masculin                               | 21,6                                                              | 26,5                                     | 7,9                                                | 1 293                                    | 28,0                                                                  | 43,4                                     | 9,2                                   | 345                                          | 84,8                                                          | 25,9                                       | 30,1                                     | 8,2                                                | 1 639                                     |
| Féminin                                | 21,7                                                              | 27,7                                     | 8,3                                                | 1 286                                    | 30,2                                                                  | 46,0                                     | 5,9                                   | 312                                          | 86,4                                                          | 24,8                                       | 31,3                                     | 7,8                                                | 1 599                                     |
| <b>Résidence</b>                       |                                                                   |                                          |                                                    |                                          |                                                                       |                                          |                                       |                                              |                                                               |                                            |                                          |                                                    |                                           |
| Urbain                                 | 35,8                                                              | 26,4                                     | 10,6                                               | 910                                      | 38,4                                                                  | 48,2                                     | 11,6                                  | 276                                          | 85,7                                                          | 40,8                                       | 31,5                                     | 10,9                                               | 1 186                                     |
| Rural                                  | 14,0                                                              | 27,5                                     | 6,7                                                | 1 670                                    | 22,3                                                                  | 42,0                                     | 4,7                                   | 381                                          | 85,6                                                          | 16,4                                       | 30,2                                     | 6,3                                                | 2 051                                     |
| <b>Région</b>                          |                                                                   |                                          |                                                    |                                          |                                                                       |                                          |                                       |                                              |                                                               |                                            |                                          |                                                    |                                           |
| Dakar                                  | 53,5                                                              | 23,0                                     | 12,2                                               | 474                                      | (46,1)                                                                | (46,4)                                   | (12,8)                                | 146                                          | 87,3                                                          | 58,4                                       | 28,5                                     | 12,3                                               | 620                                       |
| Ziguinchor                             | 15,1                                                              | 43,6                                     | 10,6                                               | 91                                       | (9,2)                                                                 | (44,9)                                   | (3,4)                                 | 28                                           | 78,6                                                          | 20,8                                       | 43,9                                     | 8,9                                                | 119                                       |
| Diourbel                               | 8,8                                                               | 27,1                                     | 3,9                                                | 347                                      | 24,0                                                                  | 52,0                                     | 2,9                                   | 92                                           | 84,1                                                          | 11,3                                       | 32,3                                     | 3,7                                                | 439                                       |
| Saint-Louis                            | 24,4                                                              | 39,1                                     | 19,1                                               | 149                                      | (45,8)                                                                | (68,0)                                   | (8,9)                                 | 43                                           | 87,9                                                          | 27,7                                       | 45,6                                     | 16,8                                               | 192                                       |
| Tambacounda                            | 2,5                                                               | 20,6                                     | 1,9                                                | 144                                      | 14,7                                                                  | 32,5                                     | 1,3                                   | 47                                           | 79,1                                                          | 4,3                                        | 23,6                                     | 1,7                                                | 190                                       |
| Kaolack                                | 12,0                                                              | 26,5                                     | 5,5                                                | 202                                      | (15,1)                                                                | (30,6)                                   | (3,4)                                 | 36                                           | 87,0                                                          | 13,7                                       | 27,1                                     | 5,2                                                | 238                                       |
| Thiès                                  | 23,4                                                              | 17,8                                     | 6,6                                                | 334                                      | 25,3                                                                  | 32,4                                     | 10,2                                  | 74                                           | 86,5                                                          | 25,1                                       | 20,5                                     | 7,3                                                | 408                                       |
| Louga                                  | 24,6                                                              | 34,3                                     | 18,2                                               | 167                                      | 26,5                                                                  | 61,2                                     | 11,8                                  | 47                                           | 83,8                                                          | 32,6                                       | 40,2                                     | 16,8                                               | 214                                       |
| Fatick                                 | 13,1                                                              | 25,4                                     | 4,8                                                | 135                                      | 30,5                                                                  | 52,7                                     | 10,4                                  | 37                                           | 85,2                                                          | 18,9                                       | 31,2                                     | 6,0                                                | 171                                       |
| Kolda                                  | 10,0                                                              | 33,2                                     | 5,0                                                | 152                                      | (22,6)                                                                | (34,7)                                   | (5,3)                                 | 23                                           | 90,0                                                          | 12,2                                       | 33,4                                     | 5,1                                                | 175                                       |
| Matam                                  | 19,1                                                              | 30,0                                     | 7,5                                                | 97                                       | 38,2                                                                  | 43,5                                     | 6,6                                   | 31                                           | 85,1                                                          | 21,1                                       | 33,2                                     | 7,3                                                | 127                                       |
| Kaffrine                               | 8,3                                                               | 18,0                                     | 2,5                                                | 157                                      | (13,0)                                                                | (27,8)                                   | (1,7)                                 | 22                                           | 89,3                                                          | 8,4                                        | 19,2                                     | 2,4                                                | 179                                       |
| Kédougou                               | 0,0                                                               | 30,1                                     | 0,0                                                | 36                                       | (23,3)                                                                | (30,2)                                   | (0,0)                                 | 7                                            | 87,3                                                          | 0,4                                        | 30,1                                     | 0,0                                                | 43                                        |
| Sédhiou                                | 13,9                                                              | 48,2                                     | 8,3                                                | 96                                       | 12,6                                                                  | 32,8                                     | 5,8                                   | 26                                           | 81,6                                                          | 17,9                                       | 44,9                                     | 7,8                                                | 121                                       |
| <b>Niveau d'instruction de la mère</b> |                                                                   |                                          |                                                    |                                          |                                                                       |                                          |                                       |                                              |                                                               |                                            |                                          |                                                    |                                           |
| Pas d'instruction                      | 16,3                                                              | 26,9                                     | 6,6                                                | 1 574                                    | 23,6                                                                  | 42,4                                     | 7,7                                   | 357                                          | 85,9                                                          | 19,3                                       | 29,7                                     | 6,8                                                | 1 931                                     |
| Primaire                               | 29,2                                                              | 25,4                                     | 9,6                                                | 577                                      | 32,5                                                                  | 40,7                                     | 8,4                                   | 143                                          | 86,6                                                          | 32,2                                       | 28,5                                     | 9,3                                                | 720                                       |
| Moyen/secondaire ou plus               | 31,2                                                              | 30,4                                     | 11,4                                               | 428                                      | 38,1                                                                  | 53,2                                     | 6,6                                   | 157                                          | 83,4                                                          | 36,9                                       | 36,5                                     | 10,2                                               | 586                                       |

À suivre..

**Tableau 11.7—Suite**

| Caractéristique sociodémographique       | Parmi les enfants allaités de 6-23 mois, pourcentage ayant reçu : |                                          |                                                    |                                        | Parmi les enfants non allaités de 6-23 mois, pourcentage ayant reçu : |                                          |                                       |                                                 | Parmi tous les enfants de 6-23 mois, pourcentage ayant reçu : |                                          |                                                    |                                           |
|------------------------------------------|-------------------------------------------------------------------|------------------------------------------|----------------------------------------------------|----------------------------------------|-----------------------------------------------------------------------|------------------------------------------|---------------------------------------|-------------------------------------------------|---------------------------------------------------------------|------------------------------------------|----------------------------------------------------|-------------------------------------------|
|                                          | Effectif d'enfants de 6-23 mois                                   |                                          | Effectif d'enfants de 6-23 mois                    |                                        | Effectif d'enfants de 6-23 mois                                       |                                          | Effectif d'enfants de 6-23 mois       |                                                 | Lait maternel ou produits laitiers <sup>7</sup>               |                                          | Effectif de tous les enfants de 6-23 mois          |                                           |
|                                          | Diversité alimentaire minimum <sup>1</sup>                        | Fréquence minimum des repas <sup>2</sup> | Apport alimentaire minimum acceptable <sup>3</sup> | Lait ou produits laitiers <sup>4</sup> | Diversité alimentaire minimum <sup>1</sup>                            | Fréquence minimum des repas <sup>5</sup> | Apport alimentaire minimum acceptable | Lait maternel ou produits laitiers <sup>7</sup> | Diversité alimentaire minimum <sup>1</sup>                    | Fréquence minimum des repas <sup>6</sup> | Apport alimentaire minimum acceptable <sup>9</sup> | Effectif de tous les enfants de 6-23 mois |
| <b>Quintiles de bien-être économique</b> |                                                                   |                                          |                                                    |                                        |                                                                       |                                          |                                       |                                                 |                                                               |                                          |                                                    |                                           |
| Le plus bas                              | 8,5                                                               | 27,0                                     | 4,7                                                | 18,9                                   | 19,7                                                                  | 31,3                                     | 3,3                                   | 86,9                                            | 10,4                                                          | 27,7                                     | 4,4                                                | 781                                       |
| Second                                   | 12,9                                                              | 26,3                                     | 5,3                                                | 19,6                                   | 26,6                                                                  | 46,1                                     | 3,4                                   | 85,2                                            | 15,4                                                          | 30,0                                     | 5,0                                                | 717                                       |
| Moyen                                    | 18,2                                                              | 27,6                                     | 7,8                                                | 24,8                                   | 37,0                                                                  | 45,2                                     | 10,4                                  | 85,4                                            | 21,9                                                          | 31,0                                     | 8,3                                                | 668                                       |
| Quatrième                                | 33,5                                                              | 26,6                                     | 12,5                                               | 28,5                                   | 45,0                                                                  | 37,7                                     | 7,2                                   | 84,6                                            | 36,0                                                          | 29,0                                     | 11,3                                               | 548                                       |
| Le plus élevé                            | 49,9                                                              | 28,4                                     | 13,9                                               | 49,5                                   | 65,9                                                                  | 59,3                                     | 12,7                                  | 85,3                                            | 54,6                                                          | 37,4                                     | 13,5                                               | 524                                       |
| Ensemble                                 | 21,7                                                              | 27,1                                     | 8,1                                                | 29,0                                   | 39,8                                                                  | 44,6                                     | 7,6                                   | 85,6                                            | 25,3                                                          | 30,7                                     | 8,0                                                | 3 237                                     |

Note : Les valeurs entre parenthèses sont basées sur 25-49 cas non pondérés. Un astérisque indique qu'une valeur est basée sur moins de 25 cas non pondérés et qu'elle a été supprimée.

<sup>1</sup> Enfants ayant reçu des aliments d'au moins quatre groupes contenant les aliments suivants : a. préparation commerciale pour bébés; lait autre que le lait maternel, fromage ou yaourt ou autres produits laitiers ; b. préparations à base de céréales, de racines ou de tubercules et les préparations enrichies pour bébés à base de céréales ; c. fruits et légumes riches en vitamine A- et huile de palme rouge; d. autres fruits et légumes; œufs viande, poisson et coquillage (et abats); g. légumes et noix.

<sup>2</sup> Pour les enfants allaités, la fréquence minimum des repas consiste à recevoir des aliments solides ou semi-solides au moins deux fois par jour pour les enfants de 6-8 mois et au moins trois fois par jour pour ceux de 9-23 mois.

<sup>3</sup> On considère que les enfants allaités de 6-23 mois reçoivent un apport alimentaire minimum acceptable s'ils sont nourris selon la diversité minimum alimentaire telle que décrite dans la note 1 et la fréquence minimum des repas telle que défini dans la note 2.

<sup>4</sup> Y compris au moins deux repas comptant une préparation commerciale pour bébés, du lait d'animal frais, en boîte en poudre et du yaourt.

<sup>5</sup> Pour les enfants de 6-23 mois non allaités, on considère que la fréquence minimum des repas est de recevoir des aliments solides ou semi-solides ou des préparations à base de lait au moins quatre fois par jour.

<sup>6</sup> On considère que les enfants non allaités de 6-23 mois ont un apport alimentaire minimum acceptable s'ils reçoivent d'autres laits ou des produits laitiers au moins deux fois par jour, s'ils sont nourris selon la fréquence minimum des repas telle que définie à la note 5 et s'ils reçoivent des aliments solides ou semi-solides provenant d'au moins quatre groupes d'aliments, non compris le groupe d'aliments comprenant le lait ou les produits laitiers.

<sup>7</sup> Lait maternel ou pas de lait maternel et recevant au moins deux repas de préparations commerciales pour bébés, de lait d'animal frais, en boîte ou en poudre et de yaourt.

<sup>8</sup> Les enfants nourris le nombre minimum de fois recommandé par jour selon leur âge et selon qu'ils sont allaités ou non comme décrit aux notes 2 et 5.

<sup>9</sup> On considère que les enfants de 6-23 mois ont un apport alimentaire minimum acceptable s'ils reçoivent le lait maternel, d'autres laits ou des produits laitiers comme décrit à la note 7, s'ils sont nourris selon la diversité alimentaire minimum comme décrit à la note 1 et selon la fréquence minimum des repas comme décrit aux notes 2 et 5.

**Tableau 11.8 Prévalence de l'anémie chez les enfants**

Pourcentage d'enfants de 6-59 mois considérés comme étant anémiés, selon certaines caractéristiques sociodémographiques, EDS Continue Sénégal 2017

| Caractéristique sociodémographique                                | Anémie selon le niveau d'hémoglobine |                                |                               |                            | Effectif d'enfants |
|-------------------------------------------------------------------|--------------------------------------|--------------------------------|-------------------------------|----------------------------|--------------------|
|                                                                   | Anémie (<11,0 g/dl)                  | Anémie légère (10,0-10,9 g/dl) | Anémie modérée (7,0-9,9 g/dl) | Anémie sévère (< 7,0 g/dl) |                    |
| <b>Âge de l'enfant en mois</b>                                    |                                      |                                |                               |                            |                    |
| 6-8                                                               | 73,5                                 | 33,1                           | 39,0                          | 1,3                        | 545                |
| 9-11                                                              | 83,1                                 | 34,0                           | 47,6                          | 1,6                        | 568                |
| 12-17                                                             | 87,7                                 | 23,4                           | 61,7                          | 2,7                        | 1 017              |
| 18-23                                                             | 84,0                                 | 25,4                           | 54,7                          | 3,9                        | 1 132              |
| 24-35                                                             | 77,5                                 | 28,3                           | 45,8                          | 3,5                        | 2 152              |
| 36-47                                                             | 65,7                                 | 33,1                           | 29,5                          | 3,1                        | 2 179              |
| 48-59                                                             | 51,8                                 | 28,2                           | 21,7                          | 1,9                        | 2 269              |
| <b>Sexe</b>                                                       |                                      |                                |                               |                            |                    |
| Masculin                                                          | 73,1                                 | 29,0                           | 41,0                          | 3,1                        | 5 067              |
| Féminin                                                           | 68,5                                 | 29,2                           | 37,0                          | 2,4                        | 4 796              |
| <b>Interview de la mère</b>                                       |                                      |                                |                               |                            |                    |
| Interviewée                                                       | 71,8                                 | 28,9                           | 40,1                          | 2,8                        | 8 782              |
| Mère non interviewée mais vivant dans le ménage                   | 69,7                                 | 29,9                           | 37,4                          | 2,3                        | 287                |
| Mère non interviewée et ne vivant pas dans le ménage <sup>1</sup> | 61,0                                 | 30,6                           | 27,5                          | 2,9                        | 794                |
| <b>Résidence</b>                                                  |                                      |                                |                               |                            |                    |
| Urbain                                                            | 61,2                                 | 30,6                           | 29,6                          | 1,0                        | 3 551              |
| Rural                                                             | 76,3                                 | 28,2                           | 44,3                          | 3,7                        | 6 312              |
| <b>Région</b>                                                     |                                      |                                |                               |                            |                    |
| Dakar                                                             | 57,4                                 | 31,9                           | 24,9                          | 0,5                        | 1 836              |
| Ziguinchor                                                        | 68,5                                 | 30,8                           | 36,8                          | 0,9                        | 368                |
| Diourbel                                                          | 72,0                                 | 31,0                           | 38,1                          | 2,9                        | 1 294              |
| Saint-Louis                                                       | 64,6                                 | 29,4                           | 34,0                          | 1,2                        | 636                |
| Tambacounda                                                       | 83,0                                 | 25,0                           | 50,1                          | 7,9                        | 616                |
| Kaolack                                                           | 75,6                                 | 25,5                           | 45,0                          | 5,2                        | 667                |
| Thiès                                                             | 71,5                                 | 28,9                           | 41,5                          | 1,1                        | 1 258              |
| Louga                                                             | 75,1                                 | 31,6                           | 40,5                          | 3,0                        | 680                |
| Fatick                                                            | 80,0                                 | 27,9                           | 47,6                          | 4,5                        | 521                |
| Kolda                                                             | 74,8                                 | 27,4                           | 44,5                          | 2,8                        | 532                |
| Matam                                                             | 73,5                                 | 28,5                           | 42,2                          | 2,9                        | 405                |
| Kaffrine                                                          | 75,4                                 | 26,4                           | 44,2                          | 4,7                        | 557                |
| Kédougou                                                          | 85,7                                 | 23,1                           | 55,3                          | 7,3                        | 127                |
| Sédhiou                                                           | 75,1                                 | 26,0                           | 46,2                          | 2,9                        | 365                |
| <b>Niveau d'instruction de la mère<sup>2</sup></b>                |                                      |                                |                               |                            |                    |
| Pas d'instruction                                                 | 74,7                                 | 28,6                           | 42,4                          | 3,7                        | 5 666              |
| Primaire                                                          | 68,3                                 | 29,6                           | 37,3                          | 1,4                        | 2 044              |
| Moyen/secondaire ou plus                                          | 64,6                                 | 29,3                           | 34,3                          | 1,0                        | 1 354              |
| <b>Quintiles de bien-être économique</b>                          |                                      |                                |                               |                            |                    |
| Le plus bas                                                       | 78,3                                 | 26,8                           | 46,2                          | 5,2                        | 2 421              |
| Second                                                            | 76,4                                 | 26,9                           | 45,9                          | 3,6                        | 2 224              |
| Moyen                                                             | 72,9                                 | 30,7                           | 40,3                          | 1,9                        | 2 073              |
| Quatrième                                                         | 62,0                                 | 30,2                           | 30,8                          | 1,0                        | 1 637              |
| Le plus élevé                                                     | 57,7                                 | 32,7                           | 24,5                          | 0,5                        | 1 507              |
| Ensemble <sup>3</sup>                                             | 70,9                                 | 29,1                           | 39,0                          | 2,8                        | 9 863              |

Note : Le tableau est basé sur les enfants qui ont passé la nuit ayant précédé l'interview et qui ont été testés pour l'anémie. La prévalence de l'anémie, basée sur le niveau d'hémoglobine est ajusté en fonction de l'altitude en utilisant les formules du CDC, 1998. Hémoglobine en grammes par décilitre (g/dl).

<sup>1</sup> Y compris les enfants dont la mère est décédée.

<sup>2</sup> Pour les femmes qui n'ont pas été enquêtées, les informations proviennent du questionnaire Ménage. Non compris les enfants dont la mère n'est pas listée dans le Questionnaire Ménage.

<sup>3</sup> Y compris cinq enfants de 6-59 mois pour lesquels l'information sur le niveau d'instruction de la mère est manquante

**Tableau 11.9 Présence de sel iodé dans le ménage**

Parmi tous les ménages, pourcentage dont le sel a été testé pour la présence d'iode, pourcentage disposant de sel mais dont le sel n'a pas été testé et pourcentage ne disposant pas de sel dans le ménage et, parmi les ménages dont le sel a été testé, pourcentage ayant du sel iodé selon certaines caractéristiques, EDS Continue Sénégal 2017

| Caractéristique<br>sociodémographique        | Parmi tous les ménages, pourcentage : |                                               |                            |                        | Parmi les ménages dont le sel<br>a été testé : |                        |
|----------------------------------------------|---------------------------------------|-----------------------------------------------|----------------------------|------------------------|------------------------------------------------|------------------------|
|                                              | Dont le sel a<br>été testé            | Dont le sel n'a<br>pas été testé <sup>1</sup> | Ne disposant<br>pas de sel | Effectif de<br>ménages | Pourcentage<br>disposant de<br>sel iodé        | Effectif de<br>ménages |
| <b>Résidence</b>                             |                                       |                                               |                            |                        |                                                |                        |
| Urbain                                       | 82,0                                  | 0,5                                           | 17,5                       | 4 335                  | 76,7                                           | 3 555                  |
| Rural                                        | 91,8                                  | 0,3                                           | 7,9                        | 4 045                  | 65,6                                           | 3 715                  |
| <b>Région</b>                                |                                       |                                               |                            |                        |                                                |                        |
| Dakar                                        | 79,2                                  | 0,3                                           | 20,5                       | 2 528                  | 77,7                                           | 2 001                  |
| Ziguinchor                                   | 89,3                                  | 0,0                                           | 10,7                       | 350                    | 48,0                                           | 312                    |
| Diourbel                                     | 89,7                                  | 0,9                                           | 9,4                        | 838                    | 70,0                                           | 752                    |
| Saint-Louis                                  | 88,2                                  | 0,1                                           | 11,7                       | 578                    | 73,6                                           | 509                    |
| Tambacounda                                  | 90,0                                  | 0,2                                           | 9,8                        | 348                    | 91,3                                           | 313                    |
| Kaolack                                      | 87,7                                  | 1,3                                           | 10,9                       | 524                    | 58,0                                           | 459                    |
| Thiès                                        | 89,7                                  | 0,5                                           | 9,8                        | 1 030                  | 69,1                                           | 924                    |
| Louga                                        | 89,3                                  | 0,0                                           | 10,7                       | 538                    | 66,1                                           | 481                    |
| Fatick                                       | 89,1                                  | 0,3                                           | 10,6                       | 401                    | 65,7                                           | 357                    |
| Kolda                                        | 93,9                                  | 0,2                                           | 5,9                        | 363                    | 84,6                                           | 341                    |
| Matam                                        | 91,1                                  | 0,0                                           | 8,9                        | 274                    | 86,0                                           | 250                    |
| Kaffrine                                     | 92,9                                  | 0,4                                           | 6,7                        | 301                    | 51,0                                           | 279                    |
| Kédougou                                     | 90,6                                  | 0,2                                           | 9,2                        | 93                     | 96,8                                           | 84                     |
| Sédhiou                                      | 96,1                                  | 0,2                                           | 3,8                        | 214                    | 41,2                                           | 206                    |
| <b>Quintiles de bien-être<br/>économique</b> |                                       |                                               |                            |                        |                                                |                        |
| Le plus bas                                  | 93,9                                  | 0,3                                           | 5,8                        | 1 574                  | 64,3                                           | 1 478                  |
| Second                                       | 91,2                                  | 0,2                                           | 8,6                        | 1 476                  | 64,0                                           | 1 345                  |
| Moyen                                        | 81,8                                  | 0,4                                           | 17,8                       | 1 634                  | 69,5                                           | 1 336                  |
| Quatrième                                    | 76,4                                  | 0,7                                           | 22,9                       | 1 929                  | 75,2                                           | 1 474                  |
| Le plus élevé                                | 92,6                                  | 0,3                                           | 7,2                        | 1 767                  | 80,4                                           | 1 636                  |
| Ensemble                                     | 86,8                                  | 0,4                                           | 12,9                       | 8 380                  | 71,0                                           | 7 270                  |

<sup>1</sup> Y compris les ménages dans lesquels le sel n'a pas pu être testé pour des raisons techniques ou logistiques incluant la disponibilité de kits de tests.



**Tableau 11.10. Consommation de micronutriments par les enfants**

Parmi les plus jeunes enfants de 6-23 mois vivant avec leur mère, pourcentages qui ont consommé des aliments riches en vitamine A et des aliments riches en fer au cours des 24 heures ayant précédé l'interview ; parmi tous les enfants de 6-23 mois pourcentage à qui on a donné un mélange de poudres de micronutriments multiples dans les sept jours avant l'interview ; parmi tous les enfants de 6-59 mois, pourcentage à qui on a donné des suppléments de vitamine A dans les six mois avant l'interview, pourcentage à qui on a donné des suppléments de fer dans les sept jours avant l'interview et pourcentage à qui on a donné des vermicifuges dans les 6 mois avant l'interview ; et parmi tous les enfants de 6-59 mois qui vivent dans un ménage dans lequel le sel a été testé pour la présence d'iode, pourcentage vivant dans un ménage qui disposait de sel iodé, selon certaines caractéristiques sociodémographiques, EDS Continue Sénégal 2017

| Caractéristique sociodémographique   | Parmi les derniers-nés de 6-23 mois vivant avec leur mère :                                            |                                                                                                 |                    | Parmi tous les enfants de 6-23 mois :                                                                       |                    |                                                                                                   | Parmi tous les enfants de 6-59 mois :                                                              |                                                                                       |                    | Parmi les enfants de 6-59 mois vivant dans un ménage dans lequel le sel a été testé : |                     |  |
|--------------------------------------|--------------------------------------------------------------------------------------------------------|-------------------------------------------------------------------------------------------------|--------------------|-------------------------------------------------------------------------------------------------------------|--------------------|---------------------------------------------------------------------------------------------------|----------------------------------------------------------------------------------------------------|---------------------------------------------------------------------------------------|--------------------|---------------------------------------------------------------------------------------|---------------------|--|
|                                      | Pourcentage ayant consommé des aliments riches en vitamine A dans les dernières 24 heures <sup>1</sup> | Pourcentage ayant consommé des aliments riches en fer dans les dernières 24 heures <sup>2</sup> | Effectif d'enfants | Pourcentage à qui on a donné un mélange en poudre de micronutriments multiples dans les sept derniers jours | Effectif d'enfants | Pourcentage à qui on a donné des suppléments de fer au cours des sept derniers jours <sup>3</sup> | Pourcentage à qui on a donné des suppléments de vitamine A dans les six derniers mois <sup>4</sup> | Pourcentage à qui on a donné des vermicifuges dans les six derniers mois <sup>5</sup> | Effectif d'enfants | Pourcentage disposant de sel iodé <sup>6</sup>                                        | Effectif de ménages |  |
|                                      |                                                                                                        |                                                                                                 |                    |                                                                                                             |                    |                                                                                                   |                                                                                                    |                                                                                       |                    |                                                                                       |                     |  |
| <b>Âge de l'enfant en mois</b>       |                                                                                                        |                                                                                                 |                    |                                                                                                             |                    |                                                                                                   |                                                                                                    |                                                                                       |                    |                                                                                       |                     |  |
| 6-8                                  | 25,5                                                                                                   | 12,1                                                                                            | 557                | 2,9                                                                                                         | 564                | 39,4                                                                                              | 10,1                                                                                               | 564                                                                                   | 69,9               | 541                                                                                   |                     |  |
| 9-11                                 | 48,9                                                                                                   | 31,0                                                                                            | 574                | 3,4                                                                                                         | 579                | 60,0                                                                                              | 23,0                                                                                               | 579                                                                                   | 71,0               | 556                                                                                   |                     |  |
| 12-17                                | 60,4                                                                                                   | 45,2                                                                                            | 1 017              | 4,6                                                                                                         | 1 052              | 67,1                                                                                              | 42,3                                                                                               | 1 052                                                                                 | 68,8               | 1 015                                                                                 |                     |  |
| 18-23                                | 75,4                                                                                                   | 62,0                                                                                            | 1 089              | 4,3                                                                                                         | 1 169              | 65,5                                                                                              | 53,6                                                                                               | 1 169                                                                                 | 70,0               | 1 115                                                                                 |                     |  |
| 24-35                                | na                                                                                                     | na                                                                                              | na                 | na                                                                                                          | na                 | 64,7                                                                                              | 57,7                                                                                               | 2 102                                                                                 | 70,4               | 2 032                                                                                 |                     |  |
| 36-47                                | na                                                                                                     | na                                                                                              | na                 | na                                                                                                          | na                 | 64,3                                                                                              | 59,7                                                                                               | 2 091                                                                                 | 69,9               | 1 989                                                                                 |                     |  |
| 48-59                                | na                                                                                                     | na                                                                                              | na                 | na                                                                                                          | na                 | 62,4                                                                                              | 58,0                                                                                               | 2 153                                                                                 | 70,1               | 2 088                                                                                 |                     |  |
| <b>Sexe</b>                          |                                                                                                        |                                                                                                 |                    |                                                                                                             |                    |                                                                                                   |                                                                                                    |                                                                                       |                    |                                                                                       |                     |  |
| Masculin                             | 58,1                                                                                                   | 43,8                                                                                            | 1 639              | 3,8                                                                                                         | 1 704              | 61,6                                                                                              | 50,9                                                                                               | 4 987                                                                                 | 69,9               | 4 799                                                                                 |                     |  |
| Féminin                              | 56,6                                                                                                   | 41,4                                                                                            | 1 599              | 4,3                                                                                                         | 1 661              | 63,9                                                                                              | 51,6                                                                                               | 4 724                                                                                 | 70,2               | 4 537                                                                                 |                     |  |
| <b>Allaitement</b>                   |                                                                                                        |                                                                                                 |                    |                                                                                                             |                    |                                                                                                   |                                                                                                    |                                                                                       |                    |                                                                                       |                     |  |
| Allaité                              | 52,4                                                                                                   | 37,7                                                                                            | 2 580              | 3,3                                                                                                         | 2 613              | 60,7                                                                                              | 34,8                                                                                               | 2 780                                                                                 | 69,7               | 2 669                                                                                 |                     |  |
| Non allaités                         | 76,8                                                                                                   | 61,9                                                                                            | 657                | 6,4                                                                                                         | 751                | 63,5                                                                                              | 57,8                                                                                               | 6 931                                                                                 | 70,1               | 6 667                                                                                 |                     |  |
| <b>Âge de la mère à la naissance</b> |                                                                                                        |                                                                                                 |                    |                                                                                                             |                    |                                                                                                   |                                                                                                    |                                                                                       |                    |                                                                                       |                     |  |
| 15-19                                | 52,1                                                                                                   | 35,4                                                                                            | 243                | 3,8                                                                                                         | 254                | 53,3                                                                                              | 32,2                                                                                               | 387                                                                                   | 73,5               | 369                                                                                   |                     |  |
| 20-29                                | 55,9                                                                                                   | 41,0                                                                                            | 1 540              | 3,8                                                                                                         | 1 617              | 61,1                                                                                              | 47,8                                                                                               | 4 240                                                                                 | 70,2               | 4 071                                                                                 |                     |  |
| 30-39                                | 59,0                                                                                                   | 44,1                                                                                            | 1 200              | 4,4                                                                                                         | 1 236              | 64,1                                                                                              | 54,6                                                                                               | 3 945                                                                                 | 69,6               | 3 786                                                                                 |                     |  |
| 40-49                                | 63,4                                                                                                   | 52,0                                                                                            | 254                | 4,0                                                                                                         | 257                | 67,0                                                                                              | 58,4                                                                                               | 1 138                                                                                 | 69,3               | 1 109                                                                                 |                     |  |
| <b>Résidence</b>                     |                                                                                                        |                                                                                                 |                    |                                                                                                             |                    |                                                                                                   |                                                                                                    |                                                                                       |                    |                                                                                       |                     |  |
| Urbain                               | 69,0                                                                                                   | 55,6                                                                                            | 1 186              | 4,3                                                                                                         | 1 236              | 58,2                                                                                              | 51,3                                                                                               | 3 645                                                                                 | 76,6               | 3 502                                                                                 |                     |  |
| Rural                                | 50,7                                                                                                   | 35,1                                                                                            | 2 051              | 3,8                                                                                                         | 2 129              | 65,5                                                                                              | 51,1                                                                                               | 6 066                                                                                 | 66,1               | 5 834                                                                                 |                     |  |

À suivre..

Tableau 11.10—Suite

| Caractéristique sociodémographique       | Parmi les derniers-nés de 6-23 mois vivant avec leur mère :                                            |                                                                                                 | Parmi tous les enfants de 6-23 mois : |                                                                                                             | Parmi tous les enfants de 6-59 mois : |                                                                                                   |                                                                                                    | Parmi les enfants de 6-59 mois vivant dans un ménage dans lequel le sel a été testé :           |                    |                                                |
|------------------------------------------|--------------------------------------------------------------------------------------------------------|-------------------------------------------------------------------------------------------------|---------------------------------------|-------------------------------------------------------------------------------------------------------------|---------------------------------------|---------------------------------------------------------------------------------------------------|----------------------------------------------------------------------------------------------------|-------------------------------------------------------------------------------------------------|--------------------|------------------------------------------------|
|                                          | Pourcentage ayant consommé des aliments riches en vitamine A dans les dernières 24 heures <sup>1</sup> | Pourcentage ayant consommé des aliments riches en fer dans les dernières 24 heures <sup>2</sup> | Effectif d'enfants                    | Pourcentage à qui on a donné un mélange en poudre de micronutriments multiples dans les sept derniers jours | Effectif d'enfants                    | Pourcentage à qui on a donné des suppléments de fer au cours des sept derniers jours <sup>3</sup> | Pourcentage à qui on a donné des suppléments de vitamine A dans les six derniers mois <sup>4</sup> | Pourcentage à qui on a donné des suppléments de fer au cours des six derniers mois <sup>5</sup> | Effectif d'enfants | Pourcentage disposant de sel iodé <sup>6</sup> |
| <b>Région</b>                            |                                                                                                        |                                                                                                 |                                       |                                                                                                             |                                       |                                                                                                   |                                                                                                    |                                                                                                 |                    |                                                |
| Dakar                                    | 76,6                                                                                                   | 66,7                                                                                            | 620                                   | 4,5                                                                                                         | 648                                   | 2,8                                                                                               | 46,6                                                                                               | 48,1                                                                                            | 1 906              | 77,4                                           |
| Ziguinchor                               | 58,2                                                                                                   | 46,6                                                                                            | 119                                   | 2,1                                                                                                         | 123                                   | 2,0                                                                                               | 79,8                                                                                               | 63,8                                                                                            | 336                | 47,1                                           |
| Diourbel                                 | 49,6                                                                                                   | 30,6                                                                                            | 439                                   | 4,5                                                                                                         | 456                                   | 3,0                                                                                               | 66,5                                                                                               | 57,3                                                                                            | 1 200              | 67,6                                           |
| Saint-Louis                              | 65,3                                                                                                   | 54,5                                                                                            | 192                                   | 3,7                                                                                                         | 204                                   | 1,9                                                                                               | 73,7                                                                                               | 58,1                                                                                            | 609                | 71,5                                           |
| Tambacounda                              | 26,5                                                                                                   | 17,1                                                                                            | 190                                   | 0,9                                                                                                         | 198                                   | 1,8                                                                                               | 46,9                                                                                               | 40,0                                                                                            | 597                | 92,0                                           |
| Kaolack                                  | 43,0                                                                                                   | 29,0                                                                                            | 238                                   | 5,0                                                                                                         | 246                                   | 3,2                                                                                               | 68,4                                                                                               | 62,0                                                                                            | 672                | 57,0                                           |
| Thiès                                    | 64,4                                                                                                   | 42,9                                                                                            | 408                                   | 1,6                                                                                                         | 421                                   | 2,6                                                                                               | 67,7                                                                                               | 49,8                                                                                            | 1 220              | 70,9                                           |
| Louga                                    | 62,4                                                                                                   | 53,7                                                                                            | 214                                   | 4,6                                                                                                         | 224                                   | 0,7                                                                                               | 68,5                                                                                               | 53,6                                                                                            | 665                | 65,3                                           |
| Fatick                                   | 61,4                                                                                                   | 38,1                                                                                            | 171                                   | 5,0                                                                                                         | 178                                   | 4,6                                                                                               | 76,8                                                                                               | 51,6                                                                                            | 497                | 63,4                                           |
| Kolda                                    | 42,9                                                                                                   | 23,8                                                                                            | 175                                   | 6,7                                                                                                         | 179                                   | 5,9                                                                                               | 58,3                                                                                               | 37,1                                                                                            | 537                | 83,3                                           |
| Matam                                    | 65,4                                                                                                   | 53,1                                                                                            | 127                                   | 6,5                                                                                                         | 131                                   | 3,0                                                                                               | 65,6                                                                                               | 33,4                                                                                            | 395                | 86,9                                           |
| Kafrine                                  | 44,6                                                                                                   | 30,1                                                                                            | 179                                   | 4,3                                                                                                         | 184                                   | 2,9                                                                                               | 66,7                                                                                               | 52,4                                                                                            | 550                | 47,9                                           |
| Kédougou                                 | 13,1                                                                                                   | 4,6                                                                                             | 43                                    | 3,3                                                                                                         | 45                                    | 1,6                                                                                               | 47,0                                                                                               | 41,4                                                                                            | 124                | 97,4                                           |
| Sédhiou                                  | 59,6                                                                                                   | 41,2                                                                                            | 121                                   | 4,3                                                                                                         | 127                                   | 1,6                                                                                               | 72,3                                                                                               | 63,9                                                                                            | 346                | 46,1                                           |
| <b>Niveau d'instruction de la mère</b>   |                                                                                                        |                                                                                                 |                                       |                                                                                                             |                                       |                                                                                                   |                                                                                                    |                                                                                                 |                    |                                                |
| Pas d'instruction                        | 52,8                                                                                                   | 37,8                                                                                            | 1 931                                 | 4,0                                                                                                         | 1 999                                 | 1,9                                                                                               | 63,2                                                                                               | 49,7                                                                                            | 5 945              | 67,7                                           |
| Primaire                                 | 61,9                                                                                                   | 49,1                                                                                            | 720                                   | 3,9                                                                                                         | 742                                   | 3,7                                                                                               | 63,9                                                                                               | 54,8                                                                                            | 2 245              | 72,4                                           |
| Moyen/secondaire ou plus                 | 67,0                                                                                                   | 50,7                                                                                            | 586                                   | 4,3                                                                                                         | 623                                   | 4,5                                                                                               | 59,2                                                                                               | 51,9                                                                                            | 1 520              | 75,6                                           |
| <b>Quintiles de bien-être économique</b> |                                                                                                        |                                                                                                 |                                       |                                                                                                             |                                       |                                                                                                   |                                                                                                    |                                                                                                 |                    |                                                |
| Le plus bas                              | 42,4                                                                                                   | 28,1                                                                                            | 781                                   | 4,0                                                                                                         | 813                                   | 2,5                                                                                               | 59,5                                                                                               | 44,5                                                                                            | 2 354              | 64,2                                           |
| Second                                   | 52,2                                                                                                   | 36,7                                                                                            | 717                                   | 5,0                                                                                                         | 748                                   | 1,5                                                                                               | 67,7                                                                                               | 51,5                                                                                            | 2 107              | 65,8                                           |
| Moyen                                    | 58,0                                                                                                   | 40,7                                                                                            | 668                                   | 2,5                                                                                                         | 684                                   | 2,8                                                                                               | 70,7                                                                                               | 56,5                                                                                            | 1 981              | 68,5                                           |
| Quatrième                                | 66,9                                                                                                   | 52,3                                                                                            | 548                                   | 4,5                                                                                                         | 564                                   | 2,6                                                                                               | 58,6                                                                                               | 51,3                                                                                            | 1 661              | 75,7                                           |
| Le plus élevé                            | 76,0                                                                                                   | 64,7                                                                                            | 524                                   | 4,0                                                                                                         | 555                                   | 4,8                                                                                               | 55,5                                                                                               | 53,9                                                                                            | 1 609              | 79,9                                           |
| Ensemble                                 | 57,4                                                                                                   | 42,6                                                                                            | 3 237                                 | 4,0                                                                                                         | 3 365                                 | 2,7                                                                                               | 62,7                                                                                               | 51,2                                                                                            | 9 711              | 70,0                                           |

na = Non applicable

<sup>1</sup> Y compris la viande (et abats), poisson, volaille, œufs, citrouilles, ignames ou courges rouges ou jaunes, carottes, pommes de terre douces rouges, les légumes A feuilles vert foncé, les mangues mures, papayes mères et autres fruits et légumes produits localement qui sont riches en vitamine A, et l'huile de palme rouge

<sup>2</sup> Y compris la viande (et les abats), le poisson, la volaille et œufs.

<sup>3</sup> Basé sur le souvenir de la mère.

<sup>4</sup> Basé sur le souvenir de la mère et le carnet de vaccination (quand il est disponible).

<sup>5</sup> Les vermifuges contre les parasites intestinaux sont couramment donnés pour traiter les helminthes et les schistosomiases.

<sup>6</sup> Sont exclus les enfants vivant dans un ménage dans lesquels le sel n'a pas été testé.

**Tableau 11.11 Aliments thérapeutiques et compléments alimentaires**

Parmi les enfants de 6-35 mois, pourcentage qui ont reçu des aliments thérapeutiques comme Plumpy'nuts et Plumpy'doz dans les sept jours ayant précédé l'interview, selon certaines caractéristiques sociodémographiques, EDS Continue Sénégal 2017

| Caractéristique sociodémographique       | Pourcentage ayant reçu PLUMPY <sup>1</sup><br>NUT dans les sept derniers jours | Pourcentage ayant reçu PLUMPY <sup>1</sup><br>DOZ dans les sept derniers jours | Effectif d'enfants |
|------------------------------------------|--------------------------------------------------------------------------------|--------------------------------------------------------------------------------|--------------------|
| <b>Âge de l'enfant en mois</b>           |                                                                                |                                                                                |                    |
| 6-8                                      | 0,9                                                                            | 0,6                                                                            | 564                |
| 9-11                                     | 1,8                                                                            | 0,8                                                                            | 579                |
| 12-17                                    | 1,6                                                                            | 1,1                                                                            | 1 052              |
| 18-23                                    | 1,6                                                                            | 0,9                                                                            | 1 169              |
| 24-35                                    | 2,0                                                                            | 1,1                                                                            | 2 102              |
| <b>Sexe</b>                              |                                                                                |                                                                                |                    |
| Masculin                                 | 1,7                                                                            | 1,0                                                                            | 2 766              |
| Féminin                                  | 1,7                                                                            | 1,0                                                                            | 2 701              |
| <b>Allaitement</b>                       |                                                                                |                                                                                |                    |
| Allaite                                  | 1,4                                                                            | 0,7                                                                            | 2 724              |
| N'allait pas                             | 2,0                                                                            | 1,3                                                                            | 2 743              |
| <b>État d'émaciation<sup>1</sup></b>     |                                                                                |                                                                                |                    |
| Malnutrition aiguë sévère <sup>2</sup>   | 4,6                                                                            | 0,0                                                                            | 87                 |
| Malnutrition aiguë modérée <sup>3</sup>  | 4,3                                                                            | 1,3                                                                            | 412                |
| Non émacié <sup>4</sup>                  | 1,4                                                                            | 1,0                                                                            | 4 694              |
| <b>Âge de la mère à la naissance</b>     |                                                                                |                                                                                |                    |
| 15-19                                    | 2,0                                                                            | 1,7                                                                            | 325                |
| 20-29                                    | 1,1                                                                            | 0,7                                                                            | 2 525              |
| 30-39                                    | 2,3                                                                            | 1,4                                                                            | 2 127              |
| 40-49                                    | 1,9                                                                            | 0,2                                                                            | 491                |
| <b>Résidence</b>                         |                                                                                |                                                                                |                    |
| Urbain                                   | 1,0                                                                            | 0,7                                                                            | 2 041              |
| Rural                                    | 2,1                                                                            | 1,2                                                                            | 3 425              |
| <b>Région</b>                            |                                                                                |                                                                                |                    |
| Dakar                                    | 0,7                                                                            | 0,2                                                                            | 1 062              |
| Ziguinchor                               | 0,3                                                                            | 0,3                                                                            | 188                |
| Diourbel                                 | 3,1                                                                            | 1,9                                                                            | 754                |
| Saint-Louis                              | 1,4                                                                            | 1,2                                                                            | 343                |
| Tambacounda                              | 2,1                                                                            | 1,1                                                                            | 333                |
| Kaolack                                  | 2,6                                                                            | 2,0                                                                            | 381                |
| Thiès                                    | 1,3                                                                            | 1,0                                                                            | 685                |
| Louga                                    | 2,0                                                                            | 0,3                                                                            | 354                |
| Fatick                                   | 4,0                                                                            | 2,1                                                                            | 282                |
| Kolda                                    | 1,0                                                                            | 0,2                                                                            | 298                |
| Matam                                    | 1,6                                                                            | 0,4                                                                            | 218                |
| Kaffrine                                 | 1,1                                                                            | 0,8                                                                            | 302                |
| Kédougou                                 | 1,6                                                                            | 1,2                                                                            | 70                 |
| Sédhiou                                  | 1,4                                                                            | 1,4                                                                            | 195                |
| <b>Niveau d'instruction de la mère</b>   |                                                                                |                                                                                |                    |
| Pas d'instruction                        | 2,0                                                                            | 1,2                                                                            | 3 233              |
| Primaire                                 | 1,1                                                                            | 0,4                                                                            | 1 252              |
| Moyen/secondaire ou plus                 | 1,3                                                                            | 1,2                                                                            | 982                |
| <b>Quintiles de bien-être économique</b> |                                                                                |                                                                                |                    |
| Le plus bas                              | 1,5                                                                            | 1,0                                                                            | 1 286              |
| Second                                   | 2,4                                                                            | 1,1                                                                            | 1 208              |
| Moyen                                    | 1,8                                                                            | 0,6                                                                            | 1 140              |
| Quatrième                                | 1,6                                                                            | 1,2                                                                            | 892                |
| Le plus élevé                            | 1,1                                                                            | 1,2                                                                            | 941                |
| Ensemble <sup>5</sup>                    | 1,7                                                                            | 1,0                                                                            | 5 467              |

<sup>1</sup> Limité aux enfants pour lesquels les données sur le poids et la taille sont valides

<sup>2</sup> La malnutrition aiguë sévère (MAS) est définie par un rapport poids-pour-taille inférieur de -3 écart type par rapport à la médiane des normes OMS de la croissance de l'enfant.

<sup>3</sup> La malnutrition aiguë modérée (MAM) est définie par un rapport poids-pour-taille inférieur de -3 écart type à -2 écart type par rapport à la médiane des normes OMS de la croissance de l'enfant.

<sup>4</sup> Enfants dont le rapport poids-pour-taille est inférieur de -2 écart-type par rapport à la médiane des normes OMS de la croissance de l'enfant.

<sup>5</sup> Y compris un enfant de 6-35 mois pour lequel le niveau d'instruction de la mère est manquant.

**Tableau 11.12.1 Prévalence de l'anémie chez les femmes**

Pourcentage de femmes de 15-49 ans considérées comme étant atteintes d'anémie, selon certaines caractéristiques sociodémographiques, EDS Continue Sénégal 2017

| Caractéristique sociodémographique       | Anémie selon le niveau d'hémoglobine |                |                |              | Effectif de femmes |          |
|------------------------------------------|--------------------------------------|----------------|----------------|--------------|--------------------|----------|
|                                          | Non enceinte                         | Anémie         | Légère         | Modérée      |                    | Sévère   |
|                                          |                                      | <12,0 g/dl     | 10,0-11,9 g/dl | 7,0-9,9 g/dl |                    | 7,0 g/dl |
| Enceinte                                 | <11,0 g/dl                           | 10,0-10,9 g/dl | 7,0-9,9 g/dl   | 7,0 g/dl     |                    |          |
| <b>Groupe d'âges</b>                     |                                      |                |                |              |                    |          |
| 15-19                                    |                                      | 57,2           | 43,3           | 12,8         | 1,1                | 1 766    |
| 20-29                                    |                                      | 54,4           | 40,5           | 12,9         | 1,0                | 2 795    |
| 30-39                                    |                                      | 51,9           | 39,1           | 11,6         | 1,2                | 2 113    |
| 40-49                                    |                                      | 52,9           | 38,2           | 14,0         | 0,7                | 1 232    |
| <b>Nombre d'enfants déjà nés</b>         |                                      |                |                |              |                    |          |
| 0                                        |                                      | 56,7           | 42,6           | 13,1         | 1,0                | 2 881    |
| 1                                        |                                      | 50,3           | 38,5           | 11,3         | 0,4                | 1 083    |
| 2-3                                      |                                      | 50,0           | 37,4           | 11,5         | 1,2                | 1 604    |
| 4-5                                      |                                      | 54,3           | 39,6           | 13,2         | 1,5                | 1 163    |
| 6+                                       |                                      | 56,5           | 41,5           | 14,0         | 1,1                | 1 175    |
| <b>Grossesse, Allaitement</b>            |                                      |                |                |              |                    |          |
| Enceinte                                 |                                      | 62,7           | 26,5           | 34,4         | 1,8                | 646      |
| Allaite                                  |                                      | 52,8           | 43,0           | 9,0          | 0,9                | 1 789    |
| Ni l'un, ni l'autre                      |                                      | 53,5           | 41,2           | 11,3         | 1,0                | 5 472    |
| <b>Utilise un DIU</b>                    |                                      |                |                |              |                    |          |
| Oui                                      |                                      | 66,3           | 42,1           | 21,3         | 2,9                | 127      |
| Non                                      |                                      | 53,9           | 40,3           | 12,5         | 1,0                | 7 779    |
| <b>Statut tabagique</b>                  |                                      |                |                |              |                    |          |
| Fume des cigarettes                      |                                      | (38,5)         | (32,1)         | (6,5)        | (0,0)              | 50       |
| Ne fume pas                              |                                      | 54,2           | 40,4           | 12,7         | 1,0                | 7 857    |
| <b>Résidence</b>                         |                                      |                |                |              |                    |          |
| Urbain                                   |                                      | 50,5           | 40,4           | 9,6          | 0,5                | 3 891    |
| Rural                                    |                                      | 57,6           | 40,3           | 15,7         | 1,6                | 4 015    |
| <b>Région</b>                            |                                      |                |                |              |                    |          |
| Dakar                                    |                                      | 52,7           | 43,8           | 8,3          | 0,5                | 2 155    |
| Ziguinchor                               |                                      | 47,0           | 35,5           | 11,1         | 0,5                | 298      |
| Diourbel                                 |                                      | 55,5           | 40,8           | 13,7         | 1,0                | 846      |
| Saint-Louis                              |                                      | 54,5           | 38,7           | 14,5         | 1,3                | 498      |
| Tambacounda                              |                                      | 56,3           | 37,2           | 18,2         | 0,9                | 408      |
| Kaolack                                  |                                      | 53,4           | 38,6           | 13,3         | 1,5                | 499      |
| Thiès                                    |                                      | 52,3           | 39,1           | 12,7         | 0,5                | 1 010    |
| Louga                                    |                                      | 61,5           | 40,4           | 19,2         | 1,9                | 501      |
| Fatick                                   |                                      | 52,8           | 37,1           | 14,1         | 1,7                | 394      |
| Kolda                                    |                                      | 57,6           | 44,0           | 12,5         | 1,1                | 370      |
| Matam                                    |                                      | 55,5           | 39,1           | 14,8         | 1,6                | 291      |
| Kaffrine                                 |                                      | 57,5           | 39,9           | 15,3         | 2,2                | 320      |
| Kédougou                                 |                                      | 45,0           | 30,0           | 13,0         | 2,0                | 73       |
| Sédhiou                                  |                                      | 52,6           | 36,9           | 14,0         | 1,7                | 243      |
| <b>Niveau d'instruction</b>              |                                      |                |                |              |                    |          |
| Aucun                                    |                                      | 57,8           | 40,6           | 15,6         | 1,5                | 3 595    |
| Primaire                                 |                                      | 53,3           | 41,1           | 11,5         | 0,7                | 1 899    |
| Moyen/secondaire ou supérieur            |                                      | 49,2           | 39,4           | 9,2          | 0,6                | 2 412    |
| <b>Quintiles de bien-être économique</b> |                                      |                |                |              |                    |          |
| Le plus bas                              |                                      | 60,6           | 39,9           | 18,3         | 2,4                | 1 324    |
| Second                                   |                                      | 57,8           | 40,8           | 15,9         | 1,1                | 1 426    |
| Moyen                                    |                                      | 52,4           | 38,5           | 12,9         | 1,0                | 1 606    |
| Quatrième                                |                                      | 51,1           | 39,7           | 10,6         | 0,8                | 1 592    |
| Le plus élevé                            |                                      | 50,9           | 42,5           | 8,0          | 0,3                | 1 959    |
| Ensemble                                 |                                      | 54,1           | 40,4           | 12,7         | 1,0                | 7 906    |

Note : La prévalence est ajustée en fonction de l'altitude et du statut tabagique, si l'information est disponible, en utilisant les formules du CDC 1998. Les valeurs entre parenthèses sont basées sur 25-49 cas non pondérés.

**Tableau 11.12.2 Prévalence de l'anémie chez les hommes**

Pourcentage d'hommes de 15-49 ans atteints d'anémie, selon certaines caractéristiques sociodémographiques, EDS Continue Sénégal 2017

| Caractéristique sociodémographique                  | Anémie selon le niveau d'hémoglobine |                   |
|-----------------------------------------------------|--------------------------------------|-------------------|
|                                                     | Anémie <13,0 g/dl                    | Effectif d'hommes |
| <b>Groupe d'âges</b>                                |                                      |                   |
| 15-19                                               | 47,9                                 | 1 506             |
| 20-29                                               | 20,8                                 | 1 981             |
| 30-39                                               | 17,6                                 | 1 388             |
| 40-49                                               | 25,8                                 | 881               |
| <b>Consommation de tabac/cigarettes<sup>1</sup></b> |                                      |                   |
| Fume cigarettes/tabac                               | 22,4                                 | 732               |
| Ne fume pas                                         | 28,6                                 | 5 025             |
| <b>Résidence</b>                                    |                                      |                   |
| Urbain                                              | 22,6                                 | 3 052             |
| Rural                                               | 33,8                                 | 2 705             |
| <b>Région</b>                                       |                                      |                   |
| Dakar                                               | 19,7                                 | 1 703             |
| Ziguinchor                                          | 23,9                                 | 298               |
| Diourbel                                            | 39,2                                 | 473               |
| Saint-Louis                                         | 36,4                                 | 357               |
| Tambacounda                                         | 30,1                                 | 270               |
| Kaolack                                             | 25,2                                 | 301               |
| Thiès                                               | 28,0                                 | 868               |
| Louga                                               | 45,7                                 | 309               |
| Fatick                                              | 33,3                                 | 278               |
| Kolda                                               | 25,2                                 | 256               |
| Matam                                               | 31,3                                 | 188               |
| Kaffrine                                            | 26,2                                 | 197               |
| Kédougou                                            | 29,2                                 | 49                |
| Sédhiou                                             | 27,7                                 | 209               |
| <b>Niveau d'instruction</b>                         |                                      |                   |
| Pas d'instruction                                   | 29,9                                 | 2 022             |
| Primaire                                            | 28,3                                 | 1 424             |
| Moyen/secondaire ou plus                            | 25,8                                 | 2 311             |
| <b>Quintiles de bien-être économique</b>            |                                      |                   |
| Le plus bas                                         | 32,5                                 | 959               |
| Second                                              | 35,4                                 | 1 018             |
| Moyen                                               | 30,1                                 | 1 151             |
| Quatrième                                           | 25,8                                 | 1 296             |
| Le plus élevé                                       | 18,8                                 | 1 333             |
| Ensemble 15-49                                      | 27,9                                 | 5 757             |
| 50-59                                               | 35,7                                 | 627               |
| Ensemble 15-59                                      | 28,6                                 | 6 384             |

Note : La prévalence est ajustée en fonction de l'altitude et du statut tabagique, si l'information est disponible, en utilisant les formules du CDC, (CDC 1998).

<sup>1</sup> Y compris les cigarettes commerciales et cigarettes roulées et kreteks.

**Tableau 11.13 Consommation de micronutriments par les mères**

Parmi les femmes de 15-49 ans ayant eu un enfant au cours des cinq années ayant précédé l'enquête, répartition (en %) par nombre de jours pendant lesquels elles ont pris du fer, sous forme de comprimés ou de sirop, pendant la grossesse de leur dernier enfant et pourcentage qui ont pris des vermifuges au cours de la grossesse de leur dernier enfant et parmi les femmes de 15-49 ans ayant eu un enfant au cours des cinq années ayant précédé l'enquête et qui vivent dans un ménage dans lequel le sel a été testé pour la présence d'iode, pourcentage vivant dans un ménage disposant de sel iodé, selon certaines caractéristiques sociodémographiques, EDS Continue Sénégal 2017

| Caractéristique sociodémographique       | Nombre de jours pendant lesquels elles ont pris du fer, en comprimés ou en sirop, au cours de la grossesse de leur dernière naissance |      |       |      |                          |       | Pourcentage de femmes ayant pris des vermifuges durant la grossesse de la dernière naissance | Effectif de femmes | Parmi les femmes ayant eu un enfant au cours des cinq années ayant précédé l'enquête et qui vivent dans un ménage dont le sel a été testé pour l'iode : |                    |
|------------------------------------------|---------------------------------------------------------------------------------------------------------------------------------------|------|-------|------|--------------------------|-------|----------------------------------------------------------------------------------------------|--------------------|---------------------------------------------------------------------------------------------------------------------------------------------------------|--------------------|
|                                          | Aucun                                                                                                                                 | <60  | 60-89 | 90+  | Ne sait pas/<br>manquant | Total |                                                                                              |                    | Pourcentage vivant dans un ménage avec du sel iodé <sup>1</sup>                                                                                         | Effectif de femmes |
| <b>Groupe d'âges</b>                     |                                                                                                                                       |      |       |      |                          |       |                                                                                              |                    |                                                                                                                                                         |                    |
| 15-19                                    | 4,2                                                                                                                                   | 18,0 | 9,6   | 57,6 | 10,6                     | 100,0 | 32,6                                                                                         | 471                | 72,4                                                                                                                                                    | 444                |
| 20-29                                    | 2,8                                                                                                                                   | 13,4 | 8,9   | 61,7 | 13,2                     | 100,0 | 41,1                                                                                         | 3 362              | 71,3                                                                                                                                                    | 3 227              |
| 30-39                                    | 2,7                                                                                                                                   | 11,4 | 8,7   | 65,4 | 11,9                     | 100,0 | 41,3                                                                                         | 3 118              | 70,0                                                                                                                                                    | 2 999              |
| 40-49                                    | 5,7                                                                                                                                   | 12,3 | 8,6   | 62,9 | 10,5                     | 100,0 | 36,6                                                                                         | 999                | 69,4                                                                                                                                                    | 974                |
| <b>Résidence</b>                         |                                                                                                                                       |      |       |      |                          |       |                                                                                              |                    |                                                                                                                                                         |                    |
| Urbain                                   | 1,4                                                                                                                                   | 7,1  | 5,5   | 74,0 | 12,1                     | 100,0 | 37,7                                                                                         | 3 168              | 76,4                                                                                                                                                    | 3 031              |
| Rural                                    | 4,4                                                                                                                                   | 16,5 | 11,0  | 55,8 | 12,2                     | 100,0 | 41,8                                                                                         | 4 781              | 66,8                                                                                                                                                    | 4 613              |
| <b>Région</b>                            |                                                                                                                                       |      |       |      |                          |       |                                                                                              |                    |                                                                                                                                                         |                    |
| Dakar                                    | 0,0                                                                                                                                   | 3,7  | 2,7   | 82,9 | 10,8                     | 100,0 | 28,5                                                                                         | 1 663              | 77,8                                                                                                                                                    | 1 590              |
| Ziguinchor                               | 2,2                                                                                                                                   | 16,0 | 7,5   | 72,4 | 1,9                      | 100,0 | 68,0                                                                                         | 288                | 49,1                                                                                                                                                    | 285                |
| Diourbel                                 | 2,7                                                                                                                                   | 11,9 | 7,8   | 65,4 | 12,1                     | 100,0 | 49,2                                                                                         | 985                | 68,3                                                                                                                                                    | 945                |
| Saint-Louis                              | 1,7                                                                                                                                   | 23,2 | 11,9  | 57,9 | 5,3                      | 100,0 | 52,6                                                                                         | 500                | 71,4                                                                                                                                                    | 478                |
| Tambacounda                              | 15,6                                                                                                                                  | 20,6 | 13,3  | 27,2 | 23,2                     | 100,0 | 16,6                                                                                         | 478                | 93,0                                                                                                                                                    | 461                |
| Kaolack                                  | 1,4                                                                                                                                   | 17,0 | 7,1   | 42,6 | 32,0                     | 100,0 | 41,9                                                                                         | 543                | 58,8                                                                                                                                                    | 513                |
| Thiès                                    | 1,7                                                                                                                                   | 4,7  | 4,8   | 84,9 | 3,8                      | 100,0 | 48,1                                                                                         | 1 014              | 71,2                                                                                                                                                    | 982                |
| Louga                                    | 4,1                                                                                                                                   | 20,1 | 11,3  | 60,4 | 4,2                      | 100,0 | 48,6                                                                                         | 534                | 65,9                                                                                                                                                    | 504                |
| Fatick                                   | 1,5                                                                                                                                   | 10,7 | 6,8   | 72,8 | 8,2                      | 100,0 | 56,0                                                                                         | 400                | 62,6                                                                                                                                                    | 380                |
| Kolda                                    | 4,3                                                                                                                                   | 10,4 | 19,3  | 36,0 | 30,1                     | 100,0 | 23,6                                                                                         | 440                | 84,2                                                                                                                                                    | 427                |
| Matam                                    | 5,1                                                                                                                                   | 38,5 | 19,9  | 26,5 | 10,0                     | 100,0 | 19,4                                                                                         | 314                | 87,2                                                                                                                                                    | 306                |
| Kaffrine                                 | 5,4                                                                                                                                   | 13,4 | 16,5  | 48,8 | 15,8                     | 100,0 | 39,5                                                                                         | 412                | 48,2                                                                                                                                                    | 397                |
| Kédougou                                 | 18,9                                                                                                                                  | 14,6 | 11,0  | 36,7 | 18,8                     | 100,0 | 12,5                                                                                         | 102                | 97,2                                                                                                                                                    | 99                 |
| Sédhiou                                  | 2,6                                                                                                                                   | 17,5 | 12,2  | 64,1 | 3,6                      | 100,0 | 56,1                                                                                         | 277                | 42,8                                                                                                                                                    | 276                |
| <b>Niveau d'instruction</b>              |                                                                                                                                       |      |       |      |                          |       |                                                                                              |                    |                                                                                                                                                         |                    |
| Pas d'instruction                        | 4,5                                                                                                                                   | 15,4 | 11,0  | 56,4 | 12,8                     | 100,0 | 39,4                                                                                         | 4 665              | 68,0                                                                                                                                                    | 4 470              |
| Primaire                                 | 1,7                                                                                                                                   | 9,7  | 5,9   | 70,5 | 12,2                     | 100,0 | 39,7                                                                                         | 1 877              | 73,3                                                                                                                                                    | 1 815              |
| Moyen/secondaire ou plus                 | 0,9                                                                                                                                   | 8,2  | 5,5   | 75,3 | 10,1                     | 100,0 | 43,1                                                                                         | 1 406              | 75,6                                                                                                                                                    | 1 359              |
| <b>Quintiles de bien-être économique</b> |                                                                                                                                       |      |       |      |                          |       |                                                                                              |                    |                                                                                                                                                         |                    |
| Le plus bas                              | 7,1                                                                                                                                   | 20,8 | 15,2  | 42,7 | 14,1                     | 100,0 | 31,3                                                                                         | 1 796              | 64,5                                                                                                                                                    | 1 740              |
| Second                                   | 4,3                                                                                                                                   | 17,7 | 10,6  | 55,4 | 12,1                     | 100,0 | 43,3                                                                                         | 1 668              | 66,8                                                                                                                                                    | 1 601              |
| Moyen                                    | 2,0                                                                                                                                   | 12,0 | 8,7   | 66,0 | 11,3                     | 100,0 | 44,7                                                                                         | 1 632              | 68,1                                                                                                                                                    | 1 555              |
| Quatrième                                | 1,1                                                                                                                                   | 7,2  | 4,8   | 76,1 | 10,8                     | 100,0 | 44,4                                                                                         | 1 444              | 75,8                                                                                                                                                    | 1 371              |
| Le plus élevé                            | 0,3                                                                                                                                   | 3,3  | 2,8   | 81,5 | 12,2                     | 100,0 | 38,0                                                                                         | 1 409              | 80,4                                                                                                                                                    | 1 377              |
| Ensemble                                 | 3,2                                                                                                                                   | 12,8 | 8,8   | 63,1 | 12,2                     | 100,0 | 40,1                                                                                         | 7 949              | 70,6                                                                                                                                                    | 7 644              |

<sup>1</sup> Non compris les femmes des ménages dans lesquels le sel n'a pas été testé.

### Résultats clés

- **Possession de MII** : 84 % des ménages possèdent au moins une MII : 93 % en milieu rural et 76 % en milieu urbain.
- **Accès à une MII** : 73 % de la population des ménages ont accès à une MII ; ce pourcentage varie de 79 % en milieu rural à 65 % en milieu urbain.
- **Utilisation de MII** : La nuit avant l'interview, 57 % de la population des ménages avaient dormi sous une MII.
- **Utilisation du TPI** : Pendant leur dernière grossesse, 63 % des femmes enceintes ont reçu au moins deux doses de SP et 22 % en ont reçu au moins trois dont une au cours d'une visite prénatale.
- **Prise en charge du paludisme** : Parmi les enfants de moins de cinq ans ayant eu de la fièvre au cours des deux semaines avant l'interview, on a recherché des conseils ou un traitement pour 51 % d'entre eux. En outre, pour 16 % des enfants ayant eu de la fièvre, on a effectué un prélèvement de sang au doigt ou au talon pour être testé.
- **Prévalence parasitaire** : La prévalence parasitaire mesurée par la microscopie est de 0,4 % au niveau national.
- **Anémie modérée-sévère chez les enfants** : 8 % ont un niveau d'hémoglobine inférieur à 8,0g/dl.

Ce chapitre présente les données utiles pour évaluer l'efficacité des stratégies de contrôle du paludisme qui ont été mises en place, stratégies qui comprennent la disponibilité et l'utilisation de moustiquaires, l'utilisation prophylactique et thérapeutique d'antipaludiques, le test de diagnostic des enfants avec de la fièvre ainsi que la prévalence de l'anémie et du paludisme parmi les enfants.

## 12.1 POSSESSION DE MOUSTIQUAIRES IMPRÉGNÉES D'INSECTICIDE

### Possession de moustiquaires imprégnées d'insecticide

Ménages qui ont, au moins, une moustiquaire imprégnée d'insecticide (MII). Une MII est définie comme une moustiquaire imprégnée industriellement par le fabricant et qui ne nécessite pas de traitement supplémentaire.

**Échantillon** : Ménages

### Couverture complète en MII dans les ménages

Pourcentage de ménages avec, au moins, une MII pour deux personnes.

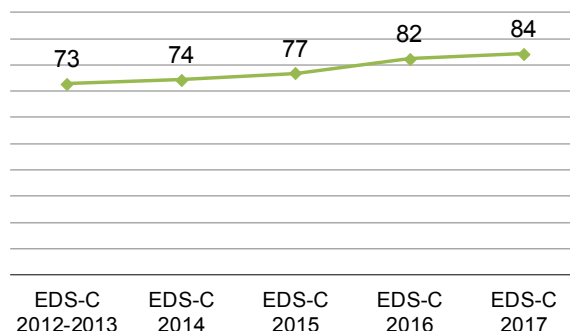
**Échantillon** : Ménages

Au Sénégal, plus de huit ménages sur 10 (84 %) possèdent au moins une MII. En moyenne, un ménage dispose de 3,9 MII et 50 % des ménages ont au moins, une MII pour deux personnes qui ont passé la nuit dans le ménage avant l'interview. Une campagne universelle de distribution de moustiquaire avait été organisée en 2016 ; en plus de la distribution de routine à travers les structures sanitaires, la communauté et le marketing social est également assurée (**Tableau 12.1**).

**Tendances :** Le pourcentage de ménages possédant au moins un MII a augmenté entre 2012-2013 et 2017, passant de 73 % en 2012-2013 à 84 % en 2017. Il en est de même pour le nombre moyen de moustiquaires par ménage qui est passé de 2,8 MII en 2012-2013 à 3,9 en 2017 (**Graphique 12.1**). Cette tendance à la hausse a eu lieu dans le contexte de l'organisation régulière de campagne nationale de distribution de moustiquaires depuis 2010. Ces campagnes se faisaient de façon séquentielle avec des groupes de régions et non sur l'ensemble du territoire national pour une année donnée. En 2016, pour la première fois, la campagne s'est tenue sur une année pour l'ensemble des régions du Sénégal.

**Graphique 12.1 Possession de MII dans les ménages : tendances**

Pourcentage de ménages qui possèdent au moins une moustiquaire imprégnée d'insecticide (MII)

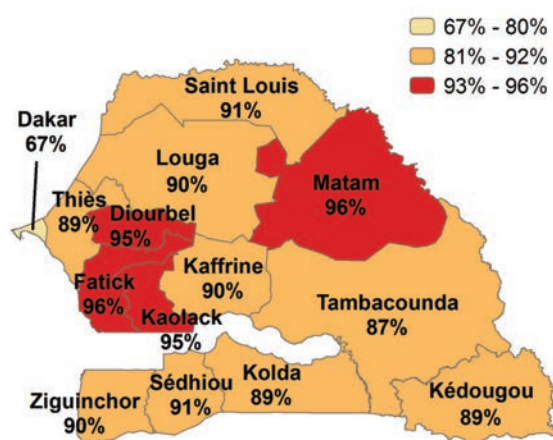


### Variations par caractéristique

- La possession de MII varie selon le milieu de résidence. En effet, 93 % des ménages en milieu rural possèdent au moins une MII contre 76 % en milieu urbain. Ce résultat pourrait s'expliquer, en partie, par la difficulté d'organisation des campagnes de distribution des moustiquaires dans les grandes villes.
- La possession de MII présente des disparités entre les régions de résidence. En effet, c'est à Dakar que l'on observe le plus faible pourcentage de ménages disposant d'au moins une MII (67 %). À l'opposé, les régions de Fatick, Matam, Diourbel et Kaolack enregistrent les pourcentages les plus élevés (au moins 96 % des ménages) (**Graphique 12.2**).

**Graphique 12.2 Possession de MII par région**

Pourcentage de ménages possédant au moins une MII



### Source des moustiquaires

- Les résultats montrent que 91 % des MII possédées par les ménages ont été obtenues lors des campagnes de distribution de masse de moustiquaires. Les MII obtenues lors des visites prénatales, dans un établissement de santé et dans une pharmacie reste faible (6 %) (**Tableau 12.2**).

## 12.2 ACCÈS ET UTILISATION DES MII DANS LES MÉNAGES

### Accès à une MII

Pourcentage de la population qui aurait pu dormir sous une MII si chaque MII du ménage était utilisée par deux personnes au maximum.

**Échantillon :** Population de fait des ménages



### Utilisation des MII

Pourcentage de la population qui a dormi sous une MII la nuit avant l'interview

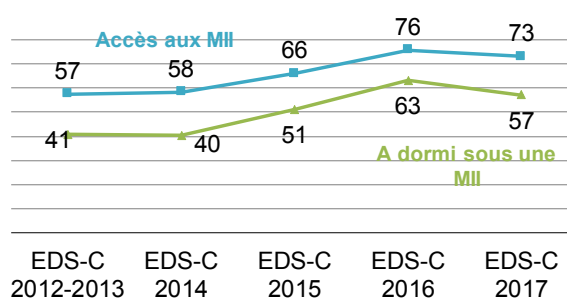
**Échantillon** : Population de fait des ménages

Des campagnes de communication pour l'utilisation des moustiquaires sont régulièrement mise en œuvre par le programme national de lutte contre le paludisme. Les campagnes de distribution de masse des MII sont également des périodes d'intensification de la communication à travers une communication de masse et de proximité.

L'accès aux MII est mesuré par le pourcentage de la population qui aurait pu dormir sous une MII si chaque MII du ménage était utilisée par deux personnes au maximum. La comparaison de cet indicateur avec ceux concernant l'utilisation peut aider les programmes à identifier les obstacles empêchant l'utilisation des MII, à orienter ou réorienter les stratégies et à mettre en place les interventions appropriées. L'enquête montre que 73 % de la population des ménages ont accès à une MII (**Tableau 12.3**) et que 57 % de la population des ménages ont dormi sous une MII la nuit précédant le passage de l'enquêteur (**Tableau 12.5**). Il y a donc un écart de 16 points de pourcentage entre l'accès et l'utilisation, ce qui montre la nécessité de renforcer la sensibilisation sur l'utilisation des MII. Dans les ménages qui possèdent au moins une MII, 65 % de la population ont dormi sous MII. En outre, 69 % des MII existantes ont été utilisées la nuit précédant l'interview (**Tableau 12.6**).

### Graphique 12.3 Accès et utilisation des MII : tendances

*Pourcentage de la population des ménages ayant accès à une MII et ayant dormi sous une MII la nuit avant l'interview*



**Tendances** : Entre 2012 et 2017, on note une amélioration de l'accès aux MII et de leur utilisation. En effet, le pourcentage de la population ayant accès à une MII est passé de 57 % à 73 % et celui de la population ayant dormi sous une MII est passé de 41 % à 57 %. C'est en 2016 que ces pourcentages ont atteint son niveau le plus élevé (respectivement 76 % et 63 %) (**Graphique 12.3**).

### Variations par caractéristique

- En milieu rural, 79 % de la population ont accès à une MII contre 65 % en milieu urbain. L'utilisation de MII est également plus fréquente en milieu rural (64 %) par rapport au milieu urbain (49 %).
- Les populations qui ont un accès le plus important aux MII sont celles des régions de Diourbel et Kaolack (85 % dans les deux cas). Par contre, il est plus faible dans la région de Dakar (56 %). En ce qui concerne l'utilisation des MII par les ménages, on constate que c'est dans les régions de Fatick (77 %), Matam (76 %) et Kaolack (76 %) que l'on note les taux les plus élevés. Par contre, Dakar (36 %), Tambacounda (37 %) et Kaffrine (46 %) enregistrent les taux d'utilisation les plus faibles.
- C'est dans le quintile de bien-être le plus élevé que l'utilisation de MII est la plus faible (41 %).

## 12.3 UTILISATION DES MII PAR LES ENFANTS ET LES FEMMES ENCEINTES

Dans les zones de paludisme stable, les femmes enceintes et les enfants de moins de cinq ans constituent des cibles particulièrement vulnérables, d'où la nécessité de développer des stratégies particulières pour leur protection. Cependant, depuis l'adoption de la couverture universelle, il est recommandé de rendre disponibles et accessibles à toute la population les services de lutte antipaludiques.

Au Sénégal, les femmes enceintes bénéficient d'une moustiquaire gratuite lors de la consultation prénatale (CPN) dans les structures sanitaires publiques. Au cours de ces CPN, une communication interpersonnelle sur les dangers du paludisme et l'utilisation de la moustiquaire est assurée par les prestataires de soins de santé.

Dans l'ensemble, 61 % des enfants de moins de cinq ans ont dormi sous une MII la nuit précédant l'interview. Dans les ménages qui possèdent au moins une MII, 68 % des enfants ont dormi sous une MII la nuit précédant l'interview (**Tableau 12.7**).

Le **Tableau 12.8** qui présente le taux d'utilisation des moustiquaires par les femmes enceintes montre que 62 % ont dormi sous une MII la nuit précédant l'interview. Dans les ménages avec au moins une MII, ce pourcentage est un peu plus élevé (70 %).

**Tendances :** Entre 2012-2013 et 2017, les pourcentages d'utilisation des MII par les enfants de moins de cinq ans et par les femmes enceintes ont augmenté passant, pour les enfants de 46 % à 61 % et, pour les femmes enceintes, de 43 % à 62 %. C'est en 2016, que les pourcentages d'utilisation sont les plus élevés (respectivement 67 % et 69 %). Ces niveaux d'utilisation et d'accès plus élevés qu'en 2017 pourraient s'expliquer par la campagne de distribution de moustiquaires qui a eu lieu en 2016.

### Variations par caractéristique

- Comme pour la population générale, l'utilisation des MII par les enfants et les femmes enceintes est plus élevée en milieu rural (respectivement 64 % et 67 %) qu'en milieu urbain (respectivement 56 % et 53 %).
- L'utilisation des MII par les enfants et les femmes enceintes présente des disparités selon la région. En effet, les proportions les plus élevées d'enfants et de femmes enceintes qui ont dormi sous une MII la nuit précédant l'interview sont enregistrées, pour les enfants, dans la région de Kaolack (80 %) et dans celle de Fatick, pour les femmes enceintes (86 %). À l'opposé, les régions de Dakar (44 % pour les enfants et 42 % pour les femmes enceintes) et de Kaffrine (47 % pour les enfants et 46 % pour les femmes enceintes) sont celles qui enregistrent les proportions les plus faibles.

## 12.4 PALUDISME PENDANT LA GROSSESSE

### Traitement Préventif Intermittent (TPIg) pendant la grossesse

Pourcentage de femmes qui ont pris, au moins, trois doses de SP/Fansidar au cours de leur dernière grossesse.

**Échantillon :** Femmes de 15-49 ans ayant eu une naissance vivante au cours des deux années ayant précédé l'enquête.

L'infection palustre durant la grossesse est un problème majeur de santé publique au Sénégal comportant des risques importants pour la mère, le fœtus et le nouveau-né. Le traitement préventif intermittent du paludisme pendant la grossesse (TPIg) est un protocole thérapeutique complet d'antipaludiques administrés aux femmes enceintes au cours de visites prénatales de routine pour prévenir le paludisme. Le TPIg permet de prévenir les épisodes de paludisme chez la mère, l'anémie maternelle et fœtale, la parasitémie placentaire, le faible poids à la naissance et la mortalité néonatale.

L'Organisation Mondiale de la santé (OMS) recommande une approche à trois volets pour réduire les conséquences négatives sur la santé associées au paludisme pendant la grossesse (PPG) : diagnostic et traitement rapide de l'infection confirmée, utilisation de moustiquaires imprégnées d'insecticide et TPIg (OMS 2004).

La Sulfadoxine-pyriméthamine (SP), appelée aussi Fansidar, est le médicament recommandé pour le TPIg au Sénégal. Depuis plus de dix ans, le ministère de la Santé et de l'Action Sociale a mis en place le TPIg,

consistant en l'administration d'au moins deux doses de sulfadoxine-pyriméthamine (SP)/Fansidar durant les visites prénatales de routine au second et troisième trimestre de grossesse (TPIg2+) pour protéger la mère et l'enfant du paludisme. En 2013, le programme national de contrôle du paludisme a adopté la recommandation de l'OMS 2012 (effective en 2015) consistant à administrer une dose de SP/Fansidar lors de chaque visite prénatale après le premier trimestre, en respectant un intervalle d'au moins un mois entre les doses (OMS 2012a; OMS 2012b). L'indicateur de l'enquête utilisé pour mesurer la couverture de cette intervention est le pourcentage de femmes ayant eu une naissance vivante au cours des deux années ayant précédé l'enquête qui ont reçu trois doses ou plus de SP/Fansidar pour prévenir le paludisme au cours de leur grossesse la plus récente (TPIg3+).

Parmi les femmes de 15-49 ans ayant eu une naissance vivante au cours des deux années ayant précédé l'enquête, 63 % ont déclaré avoir reçu deux doses ou plus de SP/Fansidar et seulement 22 % ont déclaré en avoir reçu trois doses ou plus (Tableau 12.9).

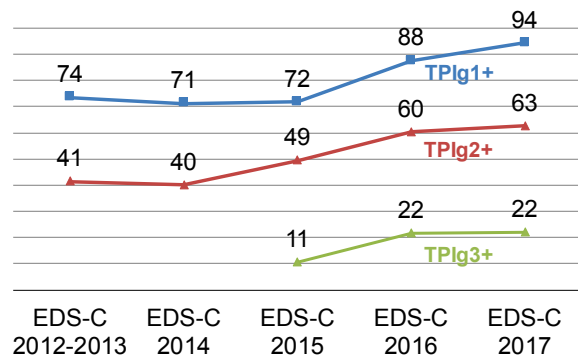
**Tendances :** Depuis l'effectivité de la mise en œuvre de la recommandation de l'OMS (OMS, 2012) en 2015, le pourcentage de femmes qui ont suivi un TPIg3+, à savoir la prise de trois doses ou plus de SP/Fansidar dont au moins une a été reçue lors d'une visite prénatale a doublé passant de 11 % en 2015 à 22 % en 2017 (Graphique 12.4).

#### Variations par caractéristiques

- Le pourcentage de femmes ayant pris trois doses ou plus de SP/Fansidar et qui en ont reçu au moins une au cours d'une visite prénatale, varie selon le milieu de résidence. En effet, le milieu urbain (27 %) enregistre le pourcentage le plus élevé de femmes ayant pris trois doses ou plus de SP/Fansidar et qui en ont reçu au moins une au cours d'une visite prénatale contre 20 % en milieu rural.
- La couverture du TPIg3+ présente des disparités entre les régions. La région de Ziguinchor (42 %), qui a développé des initiatives communautaires de soutien au TPIg et celle de Sédhiou (41 %) qui a bénéficié de l'initiative des sages-femmes itinérantes, ont les couvertures en TPIg3+ les plus élevées. En dehors de Dakar (29 %), les autres régions enregistrent des niveaux de couverture en TPIg3+ inférieurs à la moyenne nationale qui est de 22 % (Graphique 12.5).

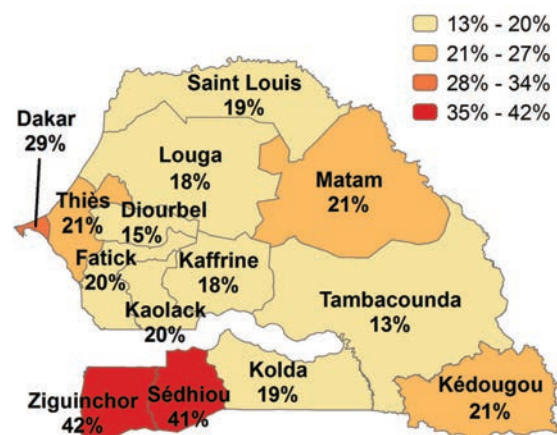
#### Graphique 12.4 Utilisation du TPIg par les femmes enceintes : tendances

Pourcentage de femmes ayant eu une naissance vivante au cours des 2 années précédant l'enquête qui ont reçu au moins 1, 2, ou 3 doses de SP/Fansidar



#### Graphique 12.5 TIPg 3+ par région

Pourcentage de femmes ayant eu une naissance vivante au cours des 2 années précédant l'enquête qui ont reçu au moins 3 doses de SP/Fansidar



## 12.5 PRISE EN CHARGE DU PALUDISME CHEZ LES ENFANTS

### **Recherche de soins pour les enfants de moins de cinq ans avec de la fièvre**

Pourcentage d'enfants de moins de cinq ans ayant eu de la fièvre dans les deux semaines ayant précédé l'interview pour lesquels on a recherché des conseils ou un traitement auprès d'un prestataire de santé, d'un établissement de santé ou d'une pharmacie.

**Échantillon :** Enfants de moins de cinq ans ayant eu de la fièvre dans les deux semaines avant l'interview.

### **Diagnostic du paludisme chez les enfants de moins de cinq ans avec de la fièvre**

Pourcentage d'enfants de moins de cinq ans ayant eu de la fièvre au cours des deux semaines ayant précédé l'interview à qui on a prélevé du sang au doigt ou au talon pour être testé. C'est une mesure indirecte du test de diagnostic du paludisme.

**Échantillon :** Enfants de moins de cinq ans ayant eu de la fièvre au cours des deux semaines ayant précédé l'interview.

### **Combinaison thérapeutique à base d'Artémisinine (CTA) pour les enfants de moins de cinq ans avec de la fièvre**

Parmi les enfants de moins de cinq ans ayant eu de la fièvre au cours des deux semaines ayant précédé l'interview qui ont pris des antipaludiques, pourcentage ayant pris une combinaison thérapeutique à base d'Artémisinine (CTA).

**Échantillon :** Enfants de moins de cinq ans ayant eu de la fièvre au cours des deux semaines ayant précédé l'interview.

Selon les directives nationales de Prise En Charge (PEC) du paludisme tous les enfants fébriles doivent bénéficier dans les 24h d'un TDR pour le paludisme et en cas de paludisme confirmé recevoir une CTA pour les cas simples. La prise en charge du paludisme simple est gratuite (TDR et CTA) au Sénégal et, par le biais de la couverture médicale universelle, les enfants de moins de cinq ans bénéficient de la gratuité des soins (consultations, examen complémentaire et médicaments).

Au cours de l'année 2017, pour 51 % des enfants qui ont eu de la fièvre dans les quinze derniers jours, une recherche de traitement a été effectuée et, dans la majorité des cas, la démarche a été effectuée rapidement (61 % des cas). Parmi les enfants fébriles 16 % ont eu un prélèvement au doigt ou talon (**Tableau 12.10**).

Au cours de l'enquête, les enquêtrices ont, non seulement, demandé aux mères dont l'enfant avait eu de la fièvre au cours des deux semaines avant l'interview si un traitement ou des conseils avaient été recherchés mais aussi l'endroit où l'on s'était adressé. C'est principalement dans le secteur public que les enquêtés ont recherché des conseils ou un traitement contre la fièvre. En effet, pour 75 % des enfants ayant eu de la fièvre et pour lesquels des conseils ou un traitement ont été recherchés, on s'est adressé au secteur public, en majorité dans un poste de santé du gouvernement (57 %) (**Tableau 12.11**). Dans seulement 20 % des cas, les enquêtés se sont orientés vers le secteur privé pour obtenir des conseils ou un traitement, en majorité dans une pharmacie (12 %).

Parmi les enfants fébriles qui ont reçu un antipaludique, 66 % ont été traité avec des CTA. Il faut noter que les CTA sont disponibles et gratuits dans le secteur public et privé non lucratif (**Tableau 12.12**).

**Tendances :** Entre 2012-2013 et 2017, le pourcentage d'enfants fébriles pour lesquels un traitement ou des soins ont été recherchés est resté pratiquement stable, passant de 52 % à 51 %. Par contre, le pourcentage d'enfants ayant eu de la fièvre et à qui on a prélevé du sang pour être testé a doublé, passant de 8 % à

16 %. Cependant, malgré ce bon résultat, l'objectif fixé par les directives nationales n'est pas atteint puisque, selon ces directives, tous les enfants présentant de la fièvre doivent être testés.

### Variations par caractéristique

- Le recours aux soins est plus élevé à Dakar (74 %) et c'est à Matam que l'on note le pourcentage le plus faible (25 %).
- Le recours aux soins augmente avec le quintile de bien-être économique (38 % dans les ménages du quintile le plus bas à 74 % dans ceux du quintile le plus élevé).
- Les régions de Matam (3 %) Louga (8 %) et de Diourbel (10 %) enregistrent les pourcentages les plus faibles d'enfants à qui on a prélevé du sang pour être testé.

## 12.6 PRÉVALENCE DU FAIBLE NIVEAU D'HÉMOGLOBINE CHEZ LES ENFANTS

### Prévalence du faible niveau d'hémoglobine chez les enfants

Pourcentage d'enfants de 6-59 mois dont le niveau d'hémoglobine est inférieur à 8 grammes par décilitre (g/dl) de sang. Le seuil de 8 g/dl est souvent utilisé pour classer l'anémie liée au paludisme. C'est un seuil différent de celui utilisé pour définir l'anémie sévère dans le chapitre nutrition (7g/dl).

**Échantillon** : Enfants de 6-59 mois

L'anémie, un état pathologique caractérisé par une baisse anormale du taux d'hémoglobine dans le sang, provoque une diminution de la quantité d'oxygène dans les tissus et les organes du corps et réduit leur capacité de fonctionnement. L'anémie est associée à des troubles du développement moteur et cognitif chez l'enfant. Les causes principales de l'anémie chez les enfants sont le paludisme et une carence en fer, folates, vitamine B12, ou d'autres nutriments. D'autres problèmes comme des infections causées par des vers intestinaux, les hémoglobinopathies et la drépanocytose peuvent aussi être responsables de l'anémie. Bien que l'anémie ne soit pas spécifique au paludisme, les tendances de la prévalence de l'anémie peuvent refléter la morbidité causée par le paludisme et elles varient en fonction des changements de la couverture des interventions dans le domaine du paludisme (Korenromp et al 2004). Les interventions dans le domaine du paludisme ont été associées à une réduction de 60 % du risque d'anémie en utilisant un seuil de 8g/dl (RBM 2003).

Au Sénégal, le pourcentage d'enfants qui ont un taux d'hémoglobine inférieur à 8g/dl est de de 8 % (**Tableau 12.14**).

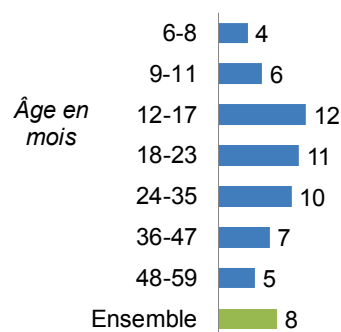
**Tendances** : Sur le long terme, entre 2005 et 2017, on note une tendance à la baisse de la prévalence du faible niveau d'hémoglobine, celle-ci étant passée de 20 % à 8 %. La baisse constante de la morbidité palustre depuis une dizaine d'année pourrait expliquer le recul de l'anémie chez les enfants de ce groupe d'âges.

## Variations par caractéristique

- La prévalence du niveau d'hémoglobine inférieur à 8,0 g/dl varie selon l'âge de l'enfant. C'est parmi les enfants de 12-17 mois, 18-23 mois et 24-35 mois que la prévalence est la plus élevée (respectivement 12 %, 11 % et 10 %) (**Graphique 12.6**).
- La prévalence du niveau d'hémoglobine inférieur à 8g/dl présente des disparités selon le niveau d'instruction de la mère et du quintile de bien-être économique. Les enfants des femmes sans niveau d'instruction (9 %) et ceux appartenant au quintile le plus bas (13 %) sont plus affectés que les autres.

### Graphique 12.6 Faible niveau d'hémoglobine chez les enfants par âge

Pourcentage d'enfants de 6-59 mois dont le niveau d'hémoglobine est inférieur à 8,0g/dl



## 12.7 PRÉVALENCE DU PALUDISME CHEZ LES ENFANTS

### Prévalence du paludisme chez les enfants

Pourcentage d'enfants de 6-59 mois classés comme étant infectés par le paludisme selon les résultats de la microscopie.

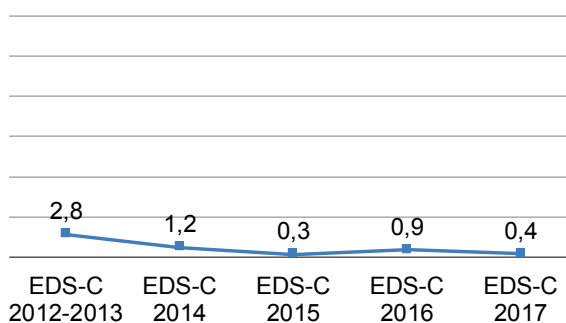
**Échantillon:** Enfants de 6-59 mois.

La prévalence parasitaire du paludisme au Sénégal en 2017 mesurée par la microscopie est de 0,4 %, ceci légitime l'objectif de pré élimination du paludisme pour 2020 (incidence nationale du paludisme < 5‰) et d'élimination pour 2030 mais reflète aussi l'efficacité des interventions mises en œuvre. Cependant, les résultats du TDR indiquent un niveau légèrement supérieur: environ 1 % des enfants de 6-59 mois ont été testés positifs sur le terrain.

**Tendances :** La prévalence parasitaire du paludisme baisse de façon régulière depuis 2012-2013 passant de 2,8 % à 0,4 % en 2017 (**Tableau 12.15** et **Graphique 12.7**).

### Graphique 12.7 Prévalence du paludisme chez les enfants : tendances

Pourcentage d'enfants de 6-59 mois dont le résultat du test de parasitémie palustre est positif selon l'examen microscopique



## Variations par caractéristique

- La prévalence du paludisme présente des disparités selon les régions. Ce sont les régions de Kédougou (7 %) et de Kolda (3 %) et, dans une moindre mesure, de Tambacounda (1 %) que l'on enregistre les prévalences les plus élevées, aucune autre région n'atteignant 1 % de prévalence (**Tableau 12.15**).

## LISTE DES TABLEAUX

Pour plus d'informations sur le paludisme, consulter les tableaux suivants :

- **Tableau 12.1 Possession de moustiquaires par les ménages**
- **Tableau 12.2 Source d'obtention des moustiquaires**
- **Tableau 12.3 Accès à une Moustiquaire imprégnée d'insecticide (MII)**
- **Tableau 12.4 Accès à une MII**
- **Tableau 12.5 Utilisation des moustiquaires par la population des ménages**
- **Tableau 12.6 Utilisation des MII existantes**
- **Tableau 12.7 Utilisation des moustiquaires par les enfants**
- **Tableau 12.8 Utilisation des moustiquaires par les femmes enceintes**
- **Tableau 12.9 Utilisation du traitement préventif intermittent (TPIg) par les femmes pendant la grossesse**
- **Tableau 12.10 Prévalence, diagnostic et traitement précoce des enfants avec de la fièvre**
- **Tableau 12.11 Source des conseils ou traitements pour les enfants ayant de la fièvre**
- **Tableau 12.12 Type d'antipaludiques utilisés**
- **Tableau 12.13 Couverture des tests d'hémoglobine et du paludisme auprès des enfants de 6-59 mois**
- **Tableau 12.14 Niveau d'hémoglobine <8.0 g/dl chez les enfants**
- **Tableau 12.15 Prévalence du paludisme chez les enfants de 6-59 mois selon les résultats du TDR et de l'examen microscopique**



**Tableau 12.1 Possession de moustiquaires par les ménages**

Pourcentage de ménages qui possèdent, au moins, une moustiquaire (traitée ou non traitée) et une moustiquaire imprégnée d'insecticide (MII); nombre moyen de moustiquaires et de MII par ménage; et pourcentage de ménages qui possèdent, au moins, une moustiquaire et une MII pour deux personnes qui ont passé la nuit avant l'interview dans le ménage, selon certaines caractéristiques, EDS Continue Sénégal 2017

| Caractéristique socioéconomique          | Pourcentage de ménages ayant, au moins, une moustiquaire |                                                            | Nombre moyen de moustiquaires par ménage |                                                            | Effectif de ménages | Pourcentage de ménages ayant, au moins, une moustiquaire pour deux personnes qui ont passé la nuit avant l'interview dans le ménage <sup>1</sup> |                                                            | Effectif de ménages avec au moins une personne qui a passé la nuit dernière dans le ménage |
|------------------------------------------|----------------------------------------------------------|------------------------------------------------------------|------------------------------------------|------------------------------------------------------------|---------------------|--------------------------------------------------------------------------------------------------------------------------------------------------|------------------------------------------------------------|--------------------------------------------------------------------------------------------|
|                                          | N'importe quel type de moustiquaire                      | Moustiquaire préimprégnée d'insecticide (MII) <sup>2</sup> | N'importe quel type de moustiquaire      | Moustiquaire préimprégnée d'insecticide (MII) <sup>2</sup> |                     | N'importe quel type de moustiquaire                                                                                                              | Moustiquaire préimprégnée d'insecticide (MII) <sup>2</sup> |                                                                                            |
|                                          |                                                          |                                                            |                                          |                                                            |                     |                                                                                                                                                  |                                                            |                                                                                            |
| <b>Résidence</b>                         |                                                          |                                                            |                                          |                                                            |                     |                                                                                                                                                  |                                                            |                                                                                            |
| Urbain                                   | 77,7                                                     | 76,2                                                       | 3,1                                      | 3,0                                                        | 4 335               | 46,1                                                                                                                                             | 44,5                                                       | 4 327                                                                                      |
| Rural                                    | 94,6                                                     | 92,8                                                       | 5,0                                      | 4,9                                                        | 4 045               | 58,8                                                                                                                                             | 56,6                                                       | 4 044                                                                                      |
| <b>Région</b>                            |                                                          |                                                            |                                          |                                                            |                     |                                                                                                                                                  |                                                            |                                                                                            |
| Dakar                                    | 69,1                                                     | 67,4                                                       | 2,4                                      | 2,3                                                        | 2 528               | 36,4                                                                                                                                             | 35,0                                                       | 2 521                                                                                      |
| Ziguinchor                               | 91,3                                                     | 90,4                                                       | 4,2                                      | 4,2                                                        | 350                 | 61,8                                                                                                                                             | 61,4                                                       | 349                                                                                        |
| Diourbel                                 | 96,9                                                     | 94,8                                                       | 6,0                                      | 5,8                                                        | 838                 | 71,3                                                                                                                                             | 68,7                                                       | 838                                                                                        |
| Saint-Louis                              | 94,6                                                     | 90,9                                                       | 3,9                                      | 3,7                                                        | 578                 | 55,9                                                                                                                                             | 52,9                                                       | 578                                                                                        |
| Tambacounda                              | 89,7                                                     | 86,9                                                       | 4,8                                      | 4,5                                                        | 348                 | 49,8                                                                                                                                             | 47,4                                                       | 348                                                                                        |
| Kaolack                                  | 95,6                                                     | 94,5                                                       | 5,0                                      | 4,9                                                        | 524                 | 63,9                                                                                                                                             | 60,8                                                       | 524                                                                                        |
| Thiès                                    | 89,2                                                     | 89,0                                                       | 4,2                                      | 4,1                                                        | 1 030               | 49,2                                                                                                                                             | 49,0                                                       | 1 030                                                                                      |
| Louga                                    | 92,8                                                     | 90,1                                                       | 4,4                                      | 4,2                                                        | 538                 | 62,3                                                                                                                                             | 59,1                                                       | 538                                                                                        |
| Fatick                                   | 96,8                                                     | 96,0                                                       | 5,4                                      | 5,3                                                        | 401                 | 67,5                                                                                                                                             | 65,8                                                       | 401                                                                                        |
| Kolda                                    | 91,5                                                     | 88,6                                                       | 4,3                                      | 4,1                                                        | 363                 | 53,3                                                                                                                                             | 50,0                                                       | 363                                                                                        |
| Matam                                    | 96,1                                                     | 95,5                                                       | 4,9                                      | 4,8                                                        | 274                 | 56,8                                                                                                                                             | 55,7                                                       | 274                                                                                        |
| Kaffrine                                 | 91,6                                                     | 90,2                                                       | 4,9                                      | 4,6                                                        | 301                 | 55,0                                                                                                                                             | 50,9                                                       | 301                                                                                        |
| Kédougou                                 | 91,0                                                     | 89,2                                                       | 3,6                                      | 3,5                                                        | 93                  | 61,4                                                                                                                                             | 59,0                                                       | 92                                                                                         |
| Sédhiou                                  | 90,9                                                     | 90,9                                                       | 5,2                                      | 5,2                                                        | 214                 | 59,8                                                                                                                                             | 59,4                                                       | 214                                                                                        |
| <b>Quintiles de bien-être économique</b> |                                                          |                                                            |                                          |                                                            |                     |                                                                                                                                                  |                                                            |                                                                                            |
| Le plus bas                              | 93,9                                                     | 91,6                                                       | 4,3                                      | 4,1                                                        | 1 574               | 54,5                                                                                                                                             | 51,9                                                       | 1 574                                                                                      |
| Second                                   | 95,3                                                     | 93,9                                                       | 5,0                                      | 4,9                                                        | 1 476               | 58,3                                                                                                                                             | 56,5                                                       | 1 475                                                                                      |
| Moyen                                    | 90,6                                                     | 89,6                                                       | 4,5                                      | 4,4                                                        | 1 634               | 59,0                                                                                                                                             | 57,5                                                       | 1 629                                                                                      |
| Quatrième                                | 77,1                                                     | 75,5                                                       | 3,2                                      | 3,1                                                        | 1 929               | 46,7                                                                                                                                             | 44,4                                                       | 1 925                                                                                      |
| Le plus élevé                            | 76,0                                                     | 74,0                                                       | 3,4                                      | 3,3                                                        | 1 767               | 45,1                                                                                                                                             | 43,7                                                       | 1 767                                                                                      |
| Ensemble                                 | 85,9                                                     | 84,2                                                       | 4,0                                      | 3,9                                                        | 8 380               | 52,3                                                                                                                                             | 50,4                                                       | 8 371                                                                                      |

<sup>1</sup> Population de fait des ménages

<sup>2</sup> Une Moustiquaire Imprégnée d'Insecticide (MII) est une moustiquaire qui a été imprégnée industriellement par le fabricant et qui ne nécessite pas de traitement supplémentaire. La MII correspond à la Moustiquaire Imprégnée à Longue Durée d'action (MIILDA) utilisée au cours des enquêtes précédentes.



**Tableau 12.2. Source d'obtention des moustiquaires**

Répartition (en %) des moustiquaires par source d'obtention, selon certaines caractéristiques. EDS Continue Sénégal 2017

| Caractéristique                          | Campagne de distribution massive | Visite prénatale | Visite de vaccination | Établissement de santé du gouvernement | Établissement privé | Pharmacie | Boutique/marché | École | Parent/Voisin/Ami | OCB/Association | Autre | Ne sait pas/Manquant | Total | Effectif de moustiquaires |
|------------------------------------------|----------------------------------|------------------|-----------------------|----------------------------------------|---------------------|-----------|-----------------|-------|-------------------|-----------------|-------|----------------------|-------|---------------------------|
|                                          |                                  |                  |                       |                                        |                     |           |                 |       |                   |                 |       |                      |       |                           |
| <b>Type de moustiquaire</b>              |                                  |                  |                       |                                        |                     |           |                 |       |                   |                 |       |                      |       |                           |
| Mil <sup>1</sup>                         | 91,0                             | 1,5              | 0,2                   | 2,1                                    | 0,3                 | 2,0       | 0,7             | 0,2   | 1,2               | 0,1             | 0,5   | 0,0                  | 100,0 | 32 648                    |
| Autre <sup>2</sup>                       | 76,5                             | 1,2              | 0,2                   | 0,9                                    | 1,3                 | 0,6       | 8,7             | 0,0   | 6,5               | 0,3             | 2,4   | 1,3                  | 100,0 | 988                       |
| <b>Résidence</b>                         |                                  |                  |                       |                                        |                     |           |                 |       |                   |                 |       |                      |       |                           |
| Urbain                                   | 87,3                             | 1,4              | 0,1                   | 2,4                                    | 0,3                 | 4,2       | 1,3             | 0,3   | 1,8               | 0,1             | 0,7   | 0,1                  | 100,0 | 13 401                    |
| Rural                                    | 92,8                             | 1,5              | 0,3                   | 1,9                                    | 0,4                 | 0,5       | 0,7             | 0,1   | 1,1               | 0,1             | 0,5   | 0,1                  | 100,0 | 20 235                    |
| <b>Région</b>                            |                                  |                  |                       |                                        |                     |           |                 |       |                   |                 |       |                      |       |                           |
| Dakar                                    | 85,1                             | 1,5              | 0,2                   | 1,5                                    | 0,0                 | 6,7       | 1,3             | 0,4   | 2,3               | 0,0             | 0,9   | 0,1                  | 100,0 | 5 973                     |
| Ziguinchor                               | 95,1                             | 1,1              | 0,0                   | 1,4                                    | 0,2                 | 0,9       | 0,2             | 0,3   | 0,6               | 0,0             | 0,0   | 0,0                  | 100,0 | 1 480                     |
| Diourbel                                 | 94,1                             | 0,9              | 0,1                   | 2,4                                    | 0,4                 | 0,3       | 0,6             | 0,0   | 1,1               | 0,0             | 0,0   | 0,1                  | 100,0 | 5 035                     |
| Saint-Louis                              | 84,6                             | 0,7              | 0,1                   | 4,8                                    | 0,6                 | 1,8       | 2,9             | 0,3   | 2,3               | 0,3             | 0,7   | 0,2                  | 100,0 | 2 264                     |
| Tambacounda                              | 94,6                             | 1,9              | 0,2                   | 0,6                                    | 0,0                 | 1,0       | 0,5             | 0,0   | 0,7               | 0,2             | 0,1   | 0,0                  | 100,0 | 1 657                     |
| Kaolack                                  | 90,9                             | 2,6              | 0,5                   | 1,0                                    | 1,3                 | 0,9       | 0,8             | 0,1   | 1,5               | 0,1             | 0,3   | 0,1                  | 100,0 | 2 615                     |
| Thiès                                    | 88,5                             | 2,1              | 0,4                   | 1,9                                    | 0,4                 | 2,0       | 0,9             | 0,3   | 1,0               | 0,2             | 2,0   | 0,0                  | 100,0 | 4 286                     |
| Louga                                    | 89,6                             | 1,3              | 0,0                   | 5,1                                    | 0,1                 | 0,8       | 0,9             | 0,3   | 1,2               | 0,4             | 0,0   | 0,2                  | 100,0 | 2 363                     |
| Fatick                                   | 93,7                             | 1,5              | 0,2                   | 2,0                                    | 0,2                 | 0,5       | 0,3             | 0,0   | 1,2               | 0,0             | 0,3   | 0,1                  | 100,0 | 2 148                     |
| Kolda                                    | 93,8                             | 0,5              | 0,6                   | 1,3                                    | 0,4                 | 0,6       | 0,8             | 0,0   | 0,8               | 0,0             | 1,1   | 0,0                  | 100,0 | 1 549                     |
| Matam                                    | 95,0                             | 0,5              | 0,0                   | 1,1                                    | 0,2                 | 0,7       | 1,1             | 0,1   | 0,8               | 0,1             | 0,2   | 0,0                  | 100,0 | 1 337                     |
| Kaffrine                                 | 90,7                             | 2,6              | 0,2                   | 3,2                                    | 0,3                 | 0,7       | 0,7             | 0,0   | 1,4               | 0,0             | 0,2   | 0,0                  | 100,0 | 1 470                     |
| Kédougou                                 | 91,9                             | 1,8              | 0,1                   | 1,0                                    | 0,0                 | 1,3       | 1,5             | 0,2   | 1,1               | 0,2             | 0,3   | 0,0                  | 100,0 | 337                       |
| Sédhiou                                  | 97,7                             | 0,7              | 0,0                   | 0,5                                    | 0,0                 | 0,3       | 0,2             | 0,1   | 0,4               | 0,0             | 0,0   | 0,0                  | 100,0 | 1 121                     |
| <b>Quintiles de bien-être économique</b> |                                  |                  |                       |                                        |                     |           |                 |       |                   |                 |       |                      |       |                           |
| Le plus bas                              | 93,8                             | 1,8              | 0,4                   | 1,4                                    | 0,1                 | 0,1       | 0,5             | 0,2   | 0,9               | 0,1             | 0,6   | 0,0                  | 100,0 | 6 734                     |
| Second                                   | 92,1                             | 1,6              | 0,3                   | 1,8                                    | 0,6                 | 0,5       | 0,8             | 0,2   | 1,1               | 0,2             | 0,6   | 0,1                  | 100,0 | 7 366                     |
| Moyen                                    | 92,3                             | 1,4              | 0,1                   | 1,9                                    | 0,2                 | 1,1       | 1,0             | 0,1   | 1,5               | 0,1             | 0,2   | 0,1                  | 100,0 | 7 371                     |
| Quatrième                                | 89,0                             | 1,5              | 0,1                   | 2,8                                    | 0,4                 | 1,9       | 1,6             | 0,4   | 1,5               | 0,2             | 0,6   | 0,1                  | 100,0 | 6 210                     |
| Le plus élevé                            | 84,6                             | 0,9              | 0,1                   | 2,8                                    | 0,2                 | 7,0       | 0,9             | 0,0   | 2,0               | 0,1             | 1,2   | 0,1                  | 100,0 | 5 956                     |
| Ensemble                                 | 90,6                             | 1,5              | 0,2                   | 2,1                                    | 0,3                 | 2,0       | 1,0             | 0,2   | 1,4               | 0,1             | 0,6   | 0,1                  | 100,0 | 33 636                    |

**Tableau 12.3 Accès à une moustiquaire imprégnée d'insecticide (MII)**

Répartition (en %) de la population de fait des ménages par nombre de MII que possède le ménage, et pourcentage ayant accès à une MII selon le nombre de personnes qui ont passé la nuit avant l'interview dans le ménage, EDS Continue Sénégal 2017

| Nombre de MII                                  | Nombre de personnes qui ont passé la nuit dans le ménage avant l'interview |       |       |       |       |       |       |        | Ensemble |
|------------------------------------------------|----------------------------------------------------------------------------|-------|-------|-------|-------|-------|-------|--------|----------|
|                                                | 1                                                                          | 2     | 3     | 4     | 5     | 6     | 7     | 8+     |          |
| 0                                              | 42,3                                                                       | 32,0  | 24,6  | 19,5  | 15,1  | 11,0  | 10,1  | 11,2   | 12,3     |
| 1                                              | 42,6                                                                       | 24,6  | 17,1  | 14,4  | 9,0   | 4,6   | 4,4   | 2,4    | 4,3      |
| 2                                              | 9,9                                                                        | 28,0  | 29,4  | 27,6  | 27,0  | 18,0  | 13,4  | 4,3    | 8,4      |
| 3                                              | 1,9                                                                        | 8,1   | 16,0  | 17,8  | 24,4  | 24,3  | 24,0  | 6,4    | 10,1     |
| 4                                              | 2,3                                                                        | 5,2   | 6,9   | 14,0  | 14,5  | 22,3  | 24,6  | 11,5   | 13,1     |
| 5                                              | 0,8                                                                        | 1,6   | 2,8   | 3,5   | 4,5   | 9,2   | 12,3  | 11,3   | 10,3     |
| 6                                              | 0,2                                                                        | 0,3   | 0,9   | 2,4   | 3,5   | 5,4   | 7,3   | 11,7   | 9,9      |
| 7                                              | 0,1                                                                        | 0,1   | 0,7   | 0,6   | 1,0   | 2,2   | 2,9   | 9,2    | 7,3      |
| 8+                                             | 0,0                                                                        | 0,0   | 1,5   | 0,3   | 0,9   | 3,1   | 0,9   | 32,0   | 24,4     |
| Total                                          | 100,0                                                                      | 100,0 | 100,0 | 100,0 | 100,0 | 100,0 | 100,0 | 100,0  | 100,0    |
| Effectif                                       | 597                                                                        | 816   | 1 622 | 2 241 | 3 446 | 4 441 | 5 049 | 55 004 | 73 215   |
| Pourcentage ayant accès à une MII <sup>1</sup> | 57,7                                                                       | 68,0  | 69,7  | 73,3  | 74,1  | 79,9  | 77,5  | 72,0   | 72,8     |

<sup>1</sup> Pourcentage de la population de fait des ménages qui aurait pu dormir sous une MII si chaque MII du ménage était utilisée par deux personnes au maximum.

**Tableau 12.4 Accès à une MII**

Pourcentage de la population de fait des ménages qui ont accès à une MII dans le ménage, selon certaines caractéristiques, EDS Continue Sénégal 2017

| Caractéristique socioéconomique          | Pourcentage ayant accès à une MII <sup>1</sup> |
|------------------------------------------|------------------------------------------------|
| <b>Résidence</b>                         |                                                |
| Urbain                                   | 65,0                                           |
| Rural                                    | 79,1                                           |
| <b>Région</b>                            |                                                |
| Dakar                                    | 55,6                                           |
| Ziguinchor                               | 79,9                                           |
| Diourbel                                 | 85,3                                           |
| Saint-Louis                              | 77,1                                           |
| Tambacounda                              | 66,1                                           |
| Kaolack                                  | 84,6                                           |
| Thiès                                    | 73,4                                           |
| Louga                                    | 79,8                                           |
| Fatick                                   | 84,1                                           |
| Kolda                                    | 71,8                                           |
| Matam                                    | 83,9                                           |
| Kaffrine                                 | 73,3                                           |
| Kédougou                                 | 69,3                                           |
| Sédhiou                                  | 80,0                                           |
| <b>Quintiles de bien-être économique</b> |                                                |
| Le plus bas                              | 76,1                                           |
| Second                                   | 79,6                                           |
| Moyen                                    | 78,6                                           |
| Quatrième                                | 66,8                                           |
| Le plus élevé                            | 62,8                                           |
| Ensemble                                 | 72,8                                           |

<sup>1</sup> Pourcentage de la population de fait des ménages qui aurait pu dormir sous une MII si chaque MII du ménage était utilisée par deux personnes au maximum.

**Tableau 12.5 Utilisation des moustiquaires par la population des ménages**

Pourcentage de la population de fait des ménages qui, la nuit avant l'interview, a dormi sous une moustiquaire (traitée ou non) et sous une moustiquaire imprégnée d'insecticide (MII); et parmi la population de fait des ménages avec, au moins, une MII, pourcentage qui a dormi sous une MII la nuit avant l'interview, selon certaines caractéristiques sociodémographiques, EDS Continue Sénégal 2017

| Caractéristique sociodémographique       | Population des ménages                                                    |                                                                    |          | Population des ménages avec au moins une MII <sup>1</sup>          |          |
|------------------------------------------|---------------------------------------------------------------------------|--------------------------------------------------------------------|----------|--------------------------------------------------------------------|----------|
|                                          | Pourcentage ayant dormi sous une moustiquaire quelconque la nuit dernière | Pourcentage ayant dormi sous une MII <sup>1</sup> la nuit dernière | Effectif | Pourcentage ayant dormi sous une MII <sup>1</sup> la nuit dernière | Effectif |
| <b>Âge</b>                               |                                                                           |                                                                    |          |                                                                    |          |
| <5                                       | 62,2                                                                      | 60,7                                                               | 11 458   | 67,9                                                               | 10 250   |
| 5-14                                     | 57,8                                                                      | 56,6                                                               | 20 893   | 63,5                                                               | 18 613   |
| 15-34                                    | 55,1                                                                      | 53,8                                                               | 22 911   | 62,4                                                               | 19 765   |
| 35-49                                    | 57,8                                                                      | 56,6                                                               | 8 772    | 65,6                                                               | 7 560    |
| 50+                                      | 62,5                                                                      | 61,0                                                               | 9 164    | 69,8                                                               | 8 006    |
| NSP/manquant                             | *                                                                         | *                                                                  | 16       | *                                                                  | 14       |
| <b>Sexe</b>                              |                                                                           |                                                                    |          |                                                                    |          |
| Masculin                                 | 56,6                                                                      | 55,3                                                               | 34 461   | 63,3                                                               | 30 147   |
| Féminin                                  | 59,7                                                                      | 58,3                                                               | 38 754   | 66,3                                                               | 34 061   |
| <b>Résidence</b>                         |                                                                           |                                                                    |          |                                                                    |          |
| Urbain                                   | 49,6                                                                      | 48,7                                                               | 32 801   | 59,6                                                               | 26 807   |
| Rural                                    | 65,2                                                                      | 63,6                                                               | 40 413   | 68,7                                                               | 37 401   |
| <b>Région</b>                            |                                                                           |                                                                    |          |                                                                    |          |
| Dakar                                    | 36,5                                                                      | 35,8                                                               | 17 591   | 48,0                                                               | 13 120   |
| Ziguinchor                               | 68,1                                                                      | 67,5                                                               | 2 938    | 73,3                                                               | 2 709    |
| Diourbel                                 | 70,2                                                                      | 68,0                                                               | 8 403    | 71,3                                                               | 8 012    |
| Saint-Louis                              | 66,2                                                                      | 63,1                                                               | 4 722    | 67,8                                                               | 4 396    |
| Tambacounda                              | 39,0                                                                      | 37,1                                                               | 3 967    | 44,2                                                               | 3 326    |
| Kaolack                                  | 77,4                                                                      | 76,0                                                               | 4 803    | 78,3                                                               | 4 664    |
| Thiès                                    | 61,1                                                                      | 60,9                                                               | 9 681    | 67,5                                                               | 8 730    |
| Louga                                    | 62,9                                                                      | 60,5                                                               | 4 653    | 66,6                                                               | 4 226    |
| Fatick                                   | 78,2                                                                      | 77,1                                                               | 3 836    | 79,8                                                               | 3 707    |
| Kolda                                    | 66,8                                                                      | 63,7                                                               | 3 508    | 73,1                                                               | 3 058    |
| Matam                                    | 75,8                                                                      | 75,5                                                               | 2 799    | 78,5                                                               | 2 692    |
| Kaffrine                                 | 48,6                                                                      | 46,2                                                               | 3 143    | 52,7                                                               | 2 755    |
| Kédougou                                 | 50,6                                                                      | 49,4                                                               | 768      | 57,7                                                               | 657      |
| Sédhiou                                  | 71,6                                                                      | 71,4                                                               | 2 404    | 79,7                                                               | 2 156    |
| <b>Quintiles de bien-être économique</b> |                                                                           |                                                                    |          |                                                                    |          |
| Le plus bas                              | 59,2                                                                      | 57,3                                                               | 14 510   | 62,9                                                               | 13 219   |
| Second                                   | 66,7                                                                      | 65,4                                                               | 14 696   | 70,0                                                               | 13 731   |
| Moyen                                    | 69,4                                                                      | 68,0                                                               | 14 751   | 74,0                                                               | 13 556   |
| Quatrième                                | 54,2                                                                      | 52,8                                                               | 14 585   | 63,4                                                               | 12 153   |
| Le plus élevé                            | 41,6                                                                      | 40,9                                                               | 14 674   | 51,9                                                               | 11 549   |
| Ensemble                                 | 58,2                                                                      | 56,9                                                               | 73 215   | 64,9                                                               | 64 208   |

Note : Un astérisque signifie qu'une valeur est basée sur moins de 25 cas non pondérés et qu'elle a été supprimée.

<sup>1</sup> Une Moustiquaire Imprégnée d'Insecticide (MII) est une moustiquaire qui a été imprégnée industriellement par le fabricant et qui ne nécessite pas de traitement supplémentaire. La MII correspond à la Moustiquaire Imprégnée à Longue Durée d'action (MILDA) utilisée au cours des enquêtes précédentes.

**Tableau 12.6 Utilisation des MII existantes**

Pourcentage de moustiquaires imprégnées d'insecticide (MII) qui ont été utilisées par une personne la nuit ayant précédé l'interview, selon certaines caractéristiques, EDS Continue Sénégal 2017

| Caractéristique                          | Pourcentage de MII existantes <sup>1</sup> utilisées la nuit dernière | Effectif de MII <sup>1</sup> |
|------------------------------------------|-----------------------------------------------------------------------|------------------------------|
| <b>Résidence</b>                         |                                                                       |                              |
| Urbain                                   | 66,2                                                                  | 13 002                       |
| Rural                                    | 70,2                                                                  | 19 646                       |
| <b>Région</b>                            |                                                                       |                              |
| Dakar                                    | 55,3                                                                  | 5 765                        |
| Ziguinchor                               | 73,5                                                                  | 1 465                        |
| Diourbel                                 | 67,5                                                                  | 4 825                        |
| Saint-Louis                              | 72,7                                                                  | 2 164                        |
| Tambacounda                              | 48,9                                                                  | 1 584                        |
| Kaolack                                  | 79,0                                                                  | 2 549                        |
| Thiès                                    | 71,8                                                                  | 4 265                        |
| Louga                                    | 68,0                                                                  | 2 278                        |
| Fatick                                   | 76,6                                                                  | 2 114                        |
| Kolda                                    | 82,2                                                                  | 1 475                        |
| Matam                                    | 86,7                                                                  | 1 329                        |
| Kaffrine                                 | 56,9                                                                  | 1 389                        |
| Kédougou                                 | 61,8                                                                  | 327                          |
| Sédhiou                                  | 82,7                                                                  | 1 118                        |
| <b>Quintiles de bien-être économique</b> |                                                                       |                              |
| Le plus bas                              | 67,3                                                                  | 6 509                        |
| Second                                   | 71,2                                                                  | 7 184                        |
| Moyen                                    | 75,2                                                                  | 7 197                        |
| Quatrième                                | 69,5                                                                  | 6 011                        |
| Le plus élevé                            | 57,5                                                                  | 5 747                        |
| Ensemble                                 | 68,6                                                                  | 32 648                       |

<sup>1</sup> Une Moustiquaire Imprégnée d'Insecticide (MII) est une moustiquaire qui a été imprégnée industriellement par le fabricant et qui ne nécessite pas de traitement supplémentaire. La MII correspond à la Moustiquaire Imprégnée à Longue Durée d'action (MILDA) utilisée au cours des enquêtes précédentes.

**Tableau 12.7 Utilisation des moustiquaires par les enfants**

Pourcentage d'enfants de moins de cinq ans qui, la nuit avant l'interview, ont dormi sous une moustiquaire (traitée ou non) et sous une moustiquaire imprégnée d'insecticide (MI); parmi les enfants de moins de cinq ans des ménages avec, au moins, une MI, pourcentage qui ont dormi sous une MI la nuit avant l'interview, selon certaines caractéristiques sociodémographiques, EDS Continue Sénégal 2017

| Caractéristique sociodémographique       | Enfants de moins de cinq ans dans tous les ménages                        |                                                                   |                    | Enfants de moins de cinq ans dans les ménages ayant au moins une MI <sup>1</sup> |                    |
|------------------------------------------|---------------------------------------------------------------------------|-------------------------------------------------------------------|--------------------|----------------------------------------------------------------------------------|--------------------|
|                                          | Pourcentage ayant dormi sous une moustiquaire quelconque la nuit dernière | Pourcentage ayant dormi sous une MI <sup>1</sup> la nuit dernière | Effectif d'enfants | Pourcentage ayant dormi sous une moustiquaire MI <sup>1</sup> la nuit dernière   | Effectif d'enfants |
| <b>Age en mois</b>                       |                                                                           |                                                                   |                    |                                                                                  |                    |
| <12                                      | 63,9                                                                      | 62,2                                                              | 2 262              | 69,0                                                                             | 2 040              |
| 12-23                                    | 63,1                                                                      | 61,6                                                              | 2 268              | 69,5                                                                             | 2 011              |
| 24-35                                    | 61,6                                                                      | 60,2                                                              | 2 239              | 66,4                                                                             | 2 030              |
| 36-47                                    | 62,4                                                                      | 61,0                                                              | 2 291              | 68,5                                                                             | 2 039              |
| 48-59                                    | 60,3                                                                      | 58,7                                                              | 2 398              | 66,1                                                                             | 2 131              |
| <b>Sexe</b>                              |                                                                           |                                                                   |                    |                                                                                  |                    |
| Masculin                                 | 63,2                                                                      | 61,7                                                              | 5 876              | 69,1                                                                             | 5 244              |
| Féminin                                  | 61,1                                                                      | 59,7                                                              | 5 582              | 66,5                                                                             | 5 006              |
| <b>Résidence</b>                         |                                                                           |                                                                   |                    |                                                                                  |                    |
| Urbain                                   | 56,4                                                                      | 55,5                                                              | 4 190              | 65,8                                                                             | 3 534              |
| Rural                                    | 65,6                                                                      | 63,7                                                              | 7 268              | 69,0                                                                             | 6 716              |
| <b>Région</b>                            |                                                                           |                                                                   |                    |                                                                                  |                    |
| Dakar                                    | 44,1                                                                      | 43,6                                                              | 2 144              | 55,3                                                                             | 1 689              |
| Ziguinchor                               | 72,0                                                                      | 71,7                                                              | 426                | 77,0                                                                             | 397                |
| Diourbel                                 | 69,3                                                                      | 66,7                                                              | 1 509              | 69,6                                                                             | 1 447              |
| Saint-Louis                              | 64,6                                                                      | 61,5                                                              | 741                | 65,7                                                                             | 694                |
| Tambacounda                              | 39,5                                                                      | 37,2                                                              | 723                | 44,7                                                                             | 601                |
| Kaolack                                  | 81,3                                                                      | 79,7                                                              | 794                | 81,9                                                                             | 772                |
| Thiès                                    | 68,6                                                                      | 68,3                                                              | 1 458              | 74,6                                                                             | 1 335              |
| Louga                                    | 62,7                                                                      | 60,7                                                              | 790                | 67,2                                                                             | 714                |
| Fatick                                   | 78,4                                                                      | 77,4                                                              | 603                | 80,3                                                                             | 582                |
| Kolda                                    | 67,3                                                                      | 63,8                                                              | 599                | 73,8                                                                             | 517                |
| Matam                                    | 74,3                                                                      | 74,0                                                              | 469                | 77,7                                                                             | 446                |
| Kaffrine                                 | 50,1                                                                      | 47,3                                                              | 636                | 54,5                                                                             | 552                |
| Kédougou                                 | 51,0                                                                      | 49,9                                                              | 152                | 58,3                                                                             | 130                |
| Sédhiou                                  | 73,7                                                                      | 73,7                                                              | 414                | 81,7                                                                             | 373                |
| <b>Quintiles de bien-être économique</b> |                                                                           |                                                                   |                    |                                                                                  |                    |
| Le plus bas                              | 58,3                                                                      | 56,3                                                              | 2 790              | 61,8                                                                             | 2 539              |
| Second                                   | 67,6                                                                      | 66,2                                                              | 2 555              | 71,1                                                                             | 2 378              |
| Moyen                                    | 73,7                                                                      | 72,3                                                              | 2 381              | 77,8                                                                             | 2 212              |
| Quatrième                                | 59,3                                                                      | 58,1                                                              | 1 938              | 67,9                                                                             | 1 659              |
| Le plus élevé                            | 48,5                                                                      | 47,3                                                              | 1 794              | 58,1                                                                             | 1 462              |
| Ensemble                                 | 62,2                                                                      | 60,7                                                              | 11 458             | 67,9                                                                             | 10 250             |

Note : Le tableau est basé sur les enfants qui ont passé la nuit avant l'interview dans le ménage.

<sup>1</sup> Une Moustiquaire Imprégnée d'Insecticide (MI) est une moustiquaire qui a été imprégnée industriellement par le fabricant et qui ne nécessite pas de traitement supplémentaire. La MI correspond à la Moustiquaire Imprégnée à Longue Durée d'action (MIILDA) utilisée au cours des enquêtes précédentes.

**Tableau 12.8 Utilisation des moustiquaires par les femmes enceintes**

Pourcentage de femmes de 15-49 ans enceintes qui, la nuit avant l'interview, ont dormi sous une moustiquaire (traitée ou non) et sous une moustiquaire imprégnée d'insecticide (MII); et parmi les femmes de 15-49 ans enceintes des ménages avec, au moins, une MII, pourcentage qui ont dormi sous une MII la nuit avant l'interview, selon certaines caractéristiques sociodémographiques, EDS Continue Sénégal 2017

| Caractéristique sociodémographique       | Parmi les femmes de 15-49 ans enceintes dans tous les ménages             |                                                                    |                              | Parmi les femmes de 15-49 ans enceintes dans les ménages ayant au moins une MII <sup>1</sup> |                              |
|------------------------------------------|---------------------------------------------------------------------------|--------------------------------------------------------------------|------------------------------|----------------------------------------------------------------------------------------------|------------------------------|
|                                          | Pourcentage ayant dormi sous une moustiquaire quelconque la nuit dernière | Pourcentage ayant dormi sous une MII <sup>1</sup> la nuit dernière | Effectif de femmes enceintes | Pourcentage ayant dormi sous une MII <sup>1</sup> la nuit dernière                           | Effectif de femmes enceintes |
| <b>Résidence</b>                         |                                                                           |                                                                    |                              |                                                                                              |                              |
| Urbain                                   | 54,1                                                                      | 53,1                                                               | 522                          | 64,2                                                                                         | 431                          |
| Rural                                    | 69,7                                                                      | 67,2                                                               | 842                          | 72,9                                                                                         | 775                          |
| <b>Région</b>                            |                                                                           |                                                                    |                              |                                                                                              |                              |
| Dakar                                    | 41,8                                                                      | 41,8                                                               | 256                          | 54,8                                                                                         | 195                          |
| Ziguinchor                               | 79,3                                                                      | 79,3                                                               | 46                           | 86,8                                                                                         | 42                           |
| Diourbel                                 | 72,7                                                                      | 68,5                                                               | 164                          | 70,8                                                                                         | 159                          |
| Saint-Louis                              | 74,6                                                                      | 70,8                                                               | 99                           | 73,7                                                                                         | 95                           |
| Tambacounda                              | 41,3                                                                      | 37,9                                                               | 97                           | 45,4                                                                                         | 81                           |
| Kaolack                                  | 85,0                                                                      | 81,8                                                               | 92                           | 85,8                                                                                         | 87                           |
| Thiès                                    | 67,0                                                                      | 66,3                                                               | 180                          | 74,6                                                                                         | 160                          |
| Louga                                    | 63,4                                                                      | 63,4                                                               | 80                           | 70,9                                                                                         | 72                           |
| Fatick                                   | 86,0                                                                      | 86,0                                                               | 74                           | 88,7                                                                                         | 72                           |
| Kolda                                    | 66,4                                                                      | 59,3                                                               | 83                           | 73,2                                                                                         | 67                           |
| Matam                                    | 73,1                                                                      | 73,1                                                               | 54                           | 77,9                                                                                         | 50                           |
| Kafrine                                  | 49,1                                                                      | 45,7                                                               | 74                           | 50,7                                                                                         | 67                           |
| Kédougou                                 | 53,9                                                                      | 53,9                                                               | 16                           | 63,0                                                                                         | 14                           |
| Sédhiou                                  | 80,4                                                                      | 80,4                                                               | 51                           | 87,1                                                                                         | 47                           |
| <b>Niveau d'instruction</b>              |                                                                           |                                                                    |                              |                                                                                              |                              |
| Aucun                                    | 65,4                                                                      | 62,8                                                               | 772                          | 69,8                                                                                         | 694                          |
| Primaire                                 | 60,4                                                                      | 59,6                                                               | 341                          | 68,6                                                                                         | 296                          |
| Moyen/secondaire ou plus                 | 63,0                                                                      | 61,6                                                               | 251                          | 71,4                                                                                         | 217                          |
| <b>Quintiles de bien-être économique</b> |                                                                           |                                                                    |                              |                                                                                              |                              |
| Le plus bas                              | 63,0                                                                      | 59,0                                                               | 330                          | 65,3                                                                                         | 298                          |
| Second                                   | 72,3                                                                      | 72,3                                                               | 306                          | 77,3                                                                                         | 286                          |
| Moyen                                    | 72,8                                                                      | 70,8                                                               | 263                          | 79,2                                                                                         | 235                          |
| Quatrième                                | 59,1                                                                      | 57,2                                                               | 219                          | 67,0                                                                                         | 187                          |
| Le plus élevé                            | 48,2                                                                      | 46,7                                                               | 246                          | 57,5                                                                                         | 200                          |
| <b>Ensemble</b>                          | <b>63,7</b>                                                               | <b>61,8</b>                                                        | <b>1 364</b>                 | <b>69,8</b>                                                                                  | <b>1 206</b>                 |

Note : Le tableau est basé sur les femmes qui ont passé la nuit avant l'interview dans le ménage.

<sup>1</sup> Une Moustiquaire Imprégnée d'Insecticide (MII) est une moustiquaire qui a été imprégnée industriellement par le fabricant et qui ne nécessite pas de traitement supplémentaire. La MII correspond à la Moustiquaire Imprégnée à Longue Durée d'action (MIILDA) utilisée au cours des enquêtes précédentes.

**Tableau 12.9 Utilisation du traitement préventif intermittent (TPIg) par les femmes pendant la grossesse**

Pourcentage de femmes de 15-49 ans ayant eu une naissance vivante au cours des deux années ayant précédé l'enquête qui, pendant la grossesse de la dernière naissance vivante, ont reçu une dose ou plus de SP/Fansidar au cours d'une visite prénatale; pourcentage en ayant reçu, deux doses ou plus dont, au moins, une au cours d'une visite prénatale et pourcentage en ayant reçu trois doses ou plus, dont, au moins, une au cours d'une visite prénatale, selon certaines caractéristiques, EDS Continue Sénégal 2017

| Caractéristique                          | Pourcentage ayant reçu une dose ou plus de SP/Fansidar au cours d'une visite prénatale | Pourcentage ayant reçu deux doses ou plus de SP/Fansidar dont au moins une a été reçue au cours d'une visite prénatale | Pourcentage ayant pris 3 doses ou plus de SP/Fansidar dont au moins une a été reçue au cours d'une visite prénatale | Effectif de femmes ayant eu une naissance au cours des deux dernières années |
|------------------------------------------|----------------------------------------------------------------------------------------|------------------------------------------------------------------------------------------------------------------------|---------------------------------------------------------------------------------------------------------------------|------------------------------------------------------------------------------|
| <b>Résidence</b>                         |                                                                                        |                                                                                                                        |                                                                                                                     |                                                                              |
| Urbain                                   | 96,6                                                                                   | 71,0                                                                                                                   | 26,7                                                                                                                | 1 596                                                                        |
| Rural                                    | 93,0                                                                                   | 58,0                                                                                                                   | 19,5                                                                                                                | 2 851                                                                        |
| <b>Région</b>                            |                                                                                        |                                                                                                                        |                                                                                                                     |                                                                              |
| Dakar                                    | 98,0                                                                                   | 77,8                                                                                                                   | 28,6                                                                                                                | 815                                                                          |
| Ziguinchor                               | 96,6                                                                                   | 78,7                                                                                                                   | 42,3                                                                                                                | 168                                                                          |
| Diourbel                                 | 96,1                                                                                   | 55,0                                                                                                                   | 15,3                                                                                                                | 609                                                                          |
| Saint-Louis                              | 93,2                                                                                   | 64,2                                                                                                                   | 19,2                                                                                                                | 286                                                                          |
| Tambacounda                              | 81,2                                                                                   | 43,1                                                                                                                   | 13,3                                                                                                                | 266                                                                          |
| Kaolack                                  | 93,7                                                                                   | 59,1                                                                                                                   | 20,2                                                                                                                | 324                                                                          |
| Thiès                                    | 97,6                                                                                   | 63,6                                                                                                                   | 21,4                                                                                                                | 557                                                                          |
| Louga                                    | 91,6                                                                                   | 52,3                                                                                                                   | 18,0                                                                                                                | 298                                                                          |
| Fatick                                   | 94,2                                                                                   | 53,7                                                                                                                   | 19,6                                                                                                                | 243                                                                          |
| Kolda                                    | 92,1                                                                                   | 53,4                                                                                                                   | 19,0                                                                                                                | 228                                                                          |
| Matam                                    | 92,1                                                                                   | 74,3                                                                                                                   | 20,8                                                                                                                | 176                                                                          |
| Kaffrine                                 | 94,1                                                                                   | 55,1                                                                                                                   | 17,9                                                                                                                | 245                                                                          |
| Kédougou                                 | 82,1                                                                                   | 50,9                                                                                                                   | 21,3                                                                                                                | 62                                                                           |
| Sédhiou                                  | 95,1                                                                                   | 78,9                                                                                                                   | 40,8                                                                                                                | 170                                                                          |
| <b>Niveau d'instruction</b>              |                                                                                        |                                                                                                                        |                                                                                                                     |                                                                              |
| Aucun                                    | 93,0                                                                                   | 59,3                                                                                                                   | 19,5                                                                                                                | 2 663                                                                        |
| Primaire                                 | 96,1                                                                                   | 64,0                                                                                                                   | 23,4                                                                                                                | 953                                                                          |
| Moyen/secondaire ou plus                 | 96,4                                                                                   | 71,9                                                                                                                   | 28,8                                                                                                                | 831                                                                          |
| <b>Quintiles de bien-être économique</b> |                                                                                        |                                                                                                                        |                                                                                                                     |                                                                              |
| Le plus bas                              | 88,7                                                                                   | 52,2                                                                                                                   | 17,2                                                                                                                | 1 089                                                                        |
| Second                                   | 94,1                                                                                   | 58,2                                                                                                                   | 19,2                                                                                                                | 999                                                                          |
| Moyen                                    | 96,2                                                                                   | 62,8                                                                                                                   | 22,0                                                                                                                | 916                                                                          |
| Quatrième                                | 97,6                                                                                   | 71,8                                                                                                                   | 27,1                                                                                                                | 759                                                                          |
| Le plus élevé                            | 97,2                                                                                   | 75,4                                                                                                                   | 28,3                                                                                                                | 684                                                                          |
| Ensemble                                 | 94,3                                                                                   | 62,6                                                                                                                   | 22,0                                                                                                                | 4 447                                                                        |

**Tableau 12.10 Prévalence, diagnostic et traitement précoce des enfants avec de la fièvre**

Pourcentage d'enfants de moins de cinq ans qui ont eu de la fièvre au cours des deux semaines ayant précédé l'interview; parmi les enfants de moins de cinq ans ayant eu la fièvre, pourcentage pour lesquels des conseils ou un traitement ont été recherchés, pourcentage pour lesquels des conseils ou un traitement ont été recherchés le jour même ou le jour suivant le début de la fièvre et pourcentage pour lesquels on a effectué un prélèvement de sang au doigt ou au talon pour être testé, selon certaines caractéristiques sociodémographiques, EDS Continue Sénégal 2017

| Caractéristique sociodémographique       | Enfants de moins de cinq ans                                                           |                    | Enfants de moins de cinq ans avec de la fièvre                                      |                                                                                                      |                                                                             |                    |
|------------------------------------------|----------------------------------------------------------------------------------------|--------------------|-------------------------------------------------------------------------------------|------------------------------------------------------------------------------------------------------|-----------------------------------------------------------------------------|--------------------|
|                                          | Pourcentage d'enfants avec de la fièvre au cours des deux semaines précédant l'enquête | Effectif d'enfants | Pourcentage pour lesquels on a recherché des conseils ou un traitement <sup>1</sup> | Pourcentage pour lesquels on a recherché des conseils ou un traitement le jour même ou le jour après | Pourcentage à qui on a prélevé du sang au doigt ou au talon pour être testé | Effectif d'enfants |
| <b>Âge en mois</b>                       |                                                                                        |                    |                                                                                     |                                                                                                      |                                                                             |                    |
| <12                                      | 23,3                                                                                   | 2 195              | 54,7                                                                                | 32,7                                                                                                 | 10,0                                                                        | 512                |
| 12-23                                    | 27,8                                                                                   | 2 221              | 50,9                                                                                | 31,2                                                                                                 | 19,7                                                                        | 618                |
| 24-35                                    | 20,1                                                                                   | 2 102              | 51,5                                                                                | 29,8                                                                                                 | 15,5                                                                        | 422                |
| 36-47                                    | 14,7                                                                                   | 2 091              | 46,2                                                                                | 26,2                                                                                                 | 17,5                                                                        | 308                |
| 48-59                                    | 13,5                                                                                   | 2 153              | 52,4                                                                                | 32,3                                                                                                 | 18,9                                                                        | 290                |
| <b>Sexe</b>                              |                                                                                        |                    |                                                                                     |                                                                                                      |                                                                             |                    |
| Masculin                                 | 20,4                                                                                   | 5 520              | 51,6                                                                                | 30,8                                                                                                 | 16,9                                                                        | 1 128              |
| Féminin                                  | 19,5                                                                                   | 5 244              | 51,3                                                                                | 30,6                                                                                                 | 15,2                                                                        | 1 023              |
| <b>Résidence</b>                         |                                                                                        |                    |                                                                                     |                                                                                                      |                                                                             |                    |
| Urbain                                   | 20,5                                                                                   | 4 000              | 63,4                                                                                | 42,2                                                                                                 | 15,9                                                                        | 818                |
| Rural                                    | 19,7                                                                                   | 6 763              | 44,1                                                                                | 23,7                                                                                                 | 16,3                                                                        | 1 332              |
| <b>Région</b>                            |                                                                                        |                    |                                                                                     |                                                                                                      |                                                                             |                    |
| Dakar                                    | 17,6                                                                                   | 2 073              | 73,5                                                                                | 52,9                                                                                                 | 15,0                                                                        | 365                |
| Ziguinchor                               | 26,3                                                                                   | 380                | 56,0                                                                                | 36,5                                                                                                 | 27,0                                                                        | 100                |
| Diourbel                                 | 19,1                                                                                   | 1 399              | 41,1                                                                                | 23,0                                                                                                 | 9,6                                                                         | 267                |
| Saint-Louis                              | 24,5                                                                                   | 689                | 50,4                                                                                | 26,2                                                                                                 | 15,2                                                                        | 169                |
| Tambacounda                              | 16,7                                                                                   | 667                | 48,1                                                                                | 29,1                                                                                                 | 21,0                                                                        | 111                |
| Kaolack                                  | 17,6                                                                                   | 747                | 60,9                                                                                | 41,2                                                                                                 | 16,6                                                                        | 132                |
| Thiès                                    | 22,0                                                                                   | 1 357              | 47,6                                                                                | 26,2                                                                                                 | 15,6                                                                        | 299                |
| Louga                                    | 23,1                                                                                   | 736                | 40,0                                                                                | 18,0                                                                                                 | 8,4                                                                         | 170                |
| Fatick                                   | 32,0                                                                                   | 561                | 46,5                                                                                | 20,7                                                                                                 | 17,2                                                                        | 179                |
| Kolda                                    | 11,4                                                                                   | 580                | 64,8                                                                                | 42,3                                                                                                 | 30,9                                                                        | 66                 |
| Matam                                    | 17,6                                                                                   | 438                | 24,8                                                                                | 9,2                                                                                                  | 2,6                                                                         | 77                 |
| Kaffrine                                 | 16,9                                                                                   | 609                | 38,6                                                                                | 16,4                                                                                                 | 25,3                                                                        | 103                |
| Kédougou                                 | 18,2                                                                                   | 141                | 60,7                                                                                | 47,6                                                                                                 | 25,9                                                                        | 26                 |
| Sédhiou                                  | 22,2                                                                                   | 385                | 49,3                                                                                | 32,4                                                                                                 | 25,0                                                                        | 86                 |
| <b>Niveau d'instruction de la mère</b>   |                                                                                        |                    |                                                                                     |                                                                                                      |                                                                             |                    |
| Aucun                                    | 19,5                                                                                   | 6 579              | 45,1                                                                                | 25,6                                                                                                 | 14,8                                                                        | 1 284              |
| Primaire                                 | 19,6                                                                                   | 2 440              | 56,5                                                                                | 35,5                                                                                                 | 15,9                                                                        | 478                |
| Moyen/secondaire ou plus                 | 22,3                                                                                   | 1 743              | 66,3                                                                                | 41,7                                                                                                 | 20,8                                                                        | 388                |
| <b>Quintiles de bien-être économique</b> |                                                                                        |                    |                                                                                     |                                                                                                      |                                                                             |                    |
| Le plus bas                              | 18,7                                                                                   | 2 619              | 38,0                                                                                | 20,1                                                                                                 | 15,7                                                                        | 491                |
| Second                                   | 20,8                                                                                   | 2 350              | 44,0                                                                                | 22,6                                                                                                 | 15,6                                                                        | 489                |
| Moyen                                    | 22,0                                                                                   | 2 199              | 51,7                                                                                | 30,0                                                                                                 | 16,1                                                                        | 483                |
| Quatrième                                | 22,3                                                                                   | 1 846              | 61,2                                                                                | 37,7                                                                                                 | 15,4                                                                        | 412                |
| Le plus élevé                            | 15,8                                                                                   | 1 750              | 73,7                                                                                | 54,7                                                                                                 | 19,0                                                                        | 276                |
| Ensemble                                 | 20,0                                                                                   | 10 763             | 51,4                                                                                | 30,7                                                                                                 | 16,1                                                                        | 2 150              |

<sup>1</sup> Sont inclus les conseils ou les traitements des sources suivantes : [Secteur public, Secteur médical privé, boutiques, marchés et Vendeurs ambulants de médicaments]. Sont exclus les conseils ou traitements d'un praticien traditionnel.



**Tableau 12.11 Source des conseils ou traitements pour les enfants ayant de la fièvre**

Pourcentage d'enfants de moins de cinq ans ayant eu de la fièvre au cours des deux semaines ayant précédé l'interview pour lesquels des conseils ou un traitement ont été recherchés auprès de sources spécifiques et parmi les enfants de moins de cinq ans ayant eu de la fièvre au cours des deux semaines ayant précédé l'interview pour lesquels des conseils ou un traitement ont été recherchés, pourcentage pour lesquels des conseils ou un traitement ont été recherchés auprès de sources spécifiques, EDS Continue Sénégal 2017

| Source                             | Pourcentage pour lesquels des conseils ou un traitement ont été recherchés auprès de chacune des sources : |                                                                                                     |
|------------------------------------|------------------------------------------------------------------------------------------------------------|-----------------------------------------------------------------------------------------------------|
|                                    | Parmi les enfants ayant de la fièvre                                                                       | Parmi les enfants ayant de la fièvre pour lesquels un traitement ou des conseils ont été recherchés |
| <b>Secteur public</b>              | <b>39,1</b>                                                                                                | <b>75,3</b>                                                                                         |
| Hôpital du gouvernement            | 2,0                                                                                                        | 3,9                                                                                                 |
| Centre de santé du gouvernement    | 5,4                                                                                                        | 10,5                                                                                                |
| Poste de santé du gouvernement     | 29,7                                                                                                       | 57,1                                                                                                |
| Agent de santé/agent communautaire | 0,6                                                                                                        | 1,1                                                                                                 |
| Autre secteur public               | 1,7                                                                                                        | 3,3                                                                                                 |
| <b>Secteur privé</b>               | <b>10,4</b>                                                                                                | <b>20,1</b>                                                                                         |
| Hôpital/clinique privé             | 2,1                                                                                                        | 4,0                                                                                                 |
| Pharmacie                          | 6,4                                                                                                        | 12,4                                                                                                |
| Médecin privé                      | 0,7                                                                                                        | 1,4                                                                                                 |
| Clinique mobile                    | 0,1                                                                                                        | 0,1                                                                                                 |
| Agent de santé/agent communautaire | 0,2                                                                                                        | 0,4                                                                                                 |
| Autre secteur médical privé        | 0,9                                                                                                        | 1,8                                                                                                 |
| <b>Autre secteur privé</b>         | <b>1,2</b>                                                                                                 | <b>2,3</b>                                                                                          |
| Boutique                           | 0,6                                                                                                        | 1,2                                                                                                 |
| Praticien traditionnel             | 0,5                                                                                                        | 1,0                                                                                                 |
| Agent communautaire                | 0,0                                                                                                        | 0,1                                                                                                 |
| Autre                              | 1,6                                                                                                        | 3,1                                                                                                 |
| Effectif d'enfants                 | 2 150                                                                                                      | 1 118                                                                                               |

**Tableau 12.12 Type d'antipaludiques utilisés**

Parmi les enfants de moins de cinq ans ayant eu de la fièvre au cours des deux semaines ayant précédé l'interview qui ont pris n'importe quel antipaludique, pourcentage ayant pris des antipaludiques spécifiques, selon certaines caractéristiques sociodémographiques, EDS Continue Sénégal 2017

| Caractéristique sociodémographique       | Pourcentage d'enfants ayant pris : |                 |             |                  |                   |                          |                             |                             |                      | Effectif d'enfants ayant eu de la fièvre et ayant pris des antipaludiques |
|------------------------------------------|------------------------------------|-----------------|-------------|------------------|-------------------|--------------------------|-----------------------------|-----------------------------|----------------------|---------------------------------------------------------------------------|
|                                          | N'importe quelle CTA               | SP/<br>Fansidar | Chloroquine | Amodia-<br>quine | Quinine comprimés | Quinine par injection/IV | Artésunate par voie rectale | Artésunate par injection/IV | Autre anti-paludique |                                                                           |
| <b>Age en mois</b>                       |                                    |                 |             |                  |                   |                          |                             |                             |                      |                                                                           |
| < 6                                      | *                                  | *               | *           | *                | *                 | *                        | *                           | *                           | *                    | 8                                                                         |
| 6-11                                     | *                                  | *               | *           | *                | *                 | *                        | *                           | *                           | *                    | 8                                                                         |
| 12-23                                    | (66,9)                             | (3,2)           | (9,0)       | (5,0)            | (11,0)            | (0,0)                    | (2,7)                       | (0,0)                       | (2,2)                | 32                                                                        |
| 24-35                                    | *                                  | *               | *           | *                | *                 | *                        | *                           | *                           | *                    | 11                                                                        |
| 36-47                                    | (55,1)                             | (0,0)           | (16,5)      | (8,7)            | (13,7)            | (0,0)                    | (4,3)                       | (1,7)                       | (0,0)                | 18                                                                        |
| 48-59                                    | (78,4)                             | (0,0)           | (2,3)       | (3,2)            | (11,1)            | (0,0)                    | (1,7)                       | (5,0)                       | (0,0)                | 25                                                                        |
| <b>Sexe</b>                              |                                    |                 |             |                  |                   |                          |                             |                             |                      |                                                                           |
| Masculin                                 | 74,0                               | 4,3             | 6,1         | 9,9              | 5,4               | 0,0                      | 0,9                         | 1,8                         | 0,0                  | 47                                                                        |
| Féminin                                  | 58,8                               | 4,0             | 7,9         | 8,7              | 13,6              | 0,0                      | 3,1                         | 2,6                         | 1,4                  | 53                                                                        |
| <b>Résidence</b>                         |                                    |                 |             |                  |                   |                          |                             |                             |                      |                                                                           |
| Urbain                                   | (63,7)                             | (5,1)           | (15,3)      | (9,6)            | (3,2)             | (0,0)                    | (3,4)                       | (0,8)                       | (0,0)                | 38                                                                        |
| Rural                                    | 67,3                               | 3,6             | 2,0         | 9,0              | 13,7              | 0,0                      | 1,2                         | 3,2                         | 1,2                  | 62                                                                        |
| <b>Niveau d'instruction de la mère</b>   |                                    |                 |             |                  |                   |                          |                             |                             |                      |                                                                           |
| Aucun                                    | 65,4                               | 5,8             | 1,0         | 8,6              | 15,1              | 0,0                      | 2,1                         | 2,8                         | 1,3                  | 55                                                                        |
| Primaire                                 | (76,3)                             | (0,0)           | (3,2)       | (6,5)            | (6,7)             | (0,0)                    | (4,0)                       | (3,3)                       | (0,0)                | 22                                                                        |
| Moyen/secondaire ou plus                 | *                                  | *               | *           | *                | *                 | *                        | *                           | *                           | *                    | 23                                                                        |
| <b>Quintiles de bien-être économique</b> |                                    |                 |             |                  |                   |                          |                             |                             |                      |                                                                           |
| Le plus bas                              | 65,4                               | 3,1             | 1,9         | 12,6             | 17,5              | 0,0                      | 0,0                         | 1,5                         | 0,0                  | 38                                                                        |
| Second                                   | (70,7)                             | (10,9)          | (0,0)       | (0,0)            | (10,5)            | (0,0)                    | (4,1)                       | (0,0)                       | (3,9)                | 19                                                                        |
| Moyen                                    | (71,1)                             | (0,0)           | (3,3)       | (12,5)           | (2,5)             | (0,0)                    | (7,5)                       | (5,5)                       | (0,0)                | 17                                                                        |
| Quatrième                                | *                                  | *               | *           | *                | *                 | *                        | *                           | *                           | *                    | 17                                                                        |
| Le plus élevé                            | *                                  | *               | *           | *                | *                 | *                        | *                           | *                           | *                    | 10                                                                        |
| Ensemble                                 | 66,0                               | 4,2             | 7,1         | 9,3              | 9,7               | 0,0                      | 2,0                         | 2,2                         | 0,7                  | 100                                                                       |

Note : Les valeurs entre parenthèses sont basées sur 25-49 cas non pondérés. Un astérisque indique qu'une valeur est basée sur moins de 25 cas non pondérés et qu'elle a été supprimée.

CTA = Combinaison Thérapeutique à base d'Artémisinine.

**Tableau 12.13 Couverture des tests d'anémie et du paludisme des enfants**

Pourcentage d'enfants éligibles de 6-59 mois pour lesquels on a effectué un test d'hémoglobine et de paludisme, selon certaines caractéristiques sociodémographiques (non pondéré), EDS Continue Sénégal 2017

| Caractéristique sociodémographique                          | Pourcentage testé pour : |                   |                                 |                    |
|-------------------------------------------------------------|--------------------------|-------------------|---------------------------------|--------------------|
|                                                             | Anémie                   | Paludisme par TDR | Paludisme avec gouttes épaisses | Effectif d'enfants |
| <b>Âge en mois</b>                                          |                          |                   |                                 |                    |
| 6-8                                                         | 93,3                     | 93,3              | 93,1                            | 641                |
| 9-11                                                        | 94,4                     | 94,4              | 93,6                            | 661                |
| 12-17                                                       | 94,9                     | 94,9              | 94,7                            | 1 204              |
| 18-23                                                       | 95,6                     | 95,6              | 95,4                            | 1 282              |
| 24-35                                                       | 96,1                     | 96,1              | 96,1                            | 2 430              |
| 36-47                                                       | 95,4                     | 95,4              | 95,3                            | 2 599              |
| 48-59                                                       | 94,9                     | 94,9              | 94,9                            | 2 572              |
| <b>Sexe</b>                                                 |                          |                   |                                 |                    |
| Masculin                                                    | 95,4                     | 95,4              | 95,3                            | 5 763              |
| Féminin                                                     | 95,1                     | 95,1              | 94,9                            | 5 626              |
| <b>Interview de la mère</b>                                 |                          |                   |                                 |                    |
| Interviewée                                                 | 96,5                     | 96,5              | 96,3                            | 9 945              |
| Non interviewée mais présente dans le ménage                | 70,7                     | 70,7              | 70,7                            | 522                |
| Non interviewée et pas présente dans le ménage <sup>1</sup> | 96,0                     | 96,1              | 95,9                            | 922                |
| <b>Résidence</b>                                            |                          |                   |                                 |                    |
| Urbain                                                      | 92,8                     | 92,9              | 92,7                            | 3 874              |
| Rural                                                       | 96,5                     | 96,5              | 96,4                            | 7 515              |
| <b>Région</b>                                               |                          |                   |                                 |                    |
| Dakar                                                       | 93,3                     | 93,3              | 93,0                            | 701                |
| Ziguinchor                                                  | 96,6                     | 96,4              | 96,6                            | 580                |
| Diourbel                                                    | 94,6                     | 94,6              | 94,5                            | 968                |
| Saint-Louis                                                 | 95,9                     | 95,9              | 95,9                            | 705                |
| Tambacounda                                                 | 94,7                     | 94,6              | 94,7                            | 969                |
| Kaolack                                                     | 92,9                     | 93,2              | 92,4                            | 707                |
| Thiès                                                       | 94,9                     | 94,9              | 94,9                            | 868                |
| Louga                                                       | 94,5                     | 94,5              | 94,5                            | 812                |
| Fatick                                                      | 96,9                     | 96,9              | 96,9                            | 808                |
| Kolda                                                       | 95,2                     | 95,2              | 95,2                            | 841                |
| Matam                                                       | 94,9                     | 94,9              | 94,9                            | 858                |
| Kaffrine                                                    | 96,2                     | 96,3              | 95,7                            | 1 045              |
| Kédougou                                                    | 94,9                     | 94,9              | 94,9                            | 665                |
| Sédhiou                                                     | 97,4                     | 97,4              | 97,4                            | 862                |
| <b>Niveau d'instruction de la mère<sup>2</sup></b>          |                          |                   |                                 |                    |
| Aucun                                                       | 95,5                     | 95,5              | 95,3                            | 6 950              |
| Primaire                                                    | 94,7                     | 94,7              | 94,6                            | 2 102              |
| Moyen/secondaire ou plus                                    | 94,5                     | 94,4              | 94,5                            | 1 408              |
| <b>Quintiles de bien-être économique</b>                    |                          |                   |                                 |                    |
| Le plus bas                                                 | 96,9                     | 96,9              | 96,9                            | 3 503              |
| Second                                                      | 95,6                     | 95,6              | 95,4                            | 2 888              |
| Moyen                                                       | 95,5                     | 95,5              | 95,5                            | 2 512              |
| Quatrième                                                   | 92,6                     | 92,6              | 92,4                            | 1 504              |
| Le plus élevé                                               | 91,3                     | 91,5              | 91,1                            | 982                |
| Ensemble <sup>3</sup>                                       | 95,2                     | 95,2              | 95,1                            | 11 389             |

TDR = Test de Diagnostic Rapide

<sup>1</sup> Y compris les enfants dont la mère est décédée

<sup>2</sup> Pour les femmes qui n'ont pas été interviewées, l'information provient du questionnaire Ménage. Non compris les enfants dont la mère n'est pas listée dans le questionnaire Ménage

<sup>3</sup> Y compris sept enfants pour lesquels on ne dispose pas du niveau d'instruction de la mère

**Tableau 12.14 Niveau d'hémoglobine <8,0 g/dl chez les enfants**

Pourcentage d'enfants de 6-59 mois dont le niveau d'hémoglobine est inférieur à 8,0 g/dl, selon certaines caractéristiques sociodémographiques, EDS Continue Sénégal 2017

| Caractéristique sociodémographique                          | Niveau d'hémoglobine |                    |
|-------------------------------------------------------------|----------------------|--------------------|
|                                                             | <8,0 g/dl            | Effectif d'enfants |
| <b>Age en mois</b>                                          |                      |                    |
| 6-8                                                         | 3,9                  | 545                |
| 9-11                                                        | 5,9                  | 568                |
| 12-17                                                       | 12,0                 | 1 017              |
| 18-23                                                       | 11,0                 | 1 132              |
| 24-35                                                       | 9,8                  | 2 152              |
| 36-47                                                       | 6,3                  | 2 179              |
| 48-59                                                       | 4,8                  | 2 269              |
| <b>Sexe</b>                                                 |                      |                    |
| Masculin                                                    | 8,8                  | 5 067              |
| Féminin                                                     | 6,5                  | 4 796              |
| <b>Interview de la mère</b>                                 |                      |                    |
| Interviewée                                                 | 7,9                  | 8 782              |
| Non interviewée mais présente dans le ménage                | 6,3                  | 287                |
| Non interviewée et pas présente dans le ménage <sup>1</sup> | 5,7                  | 794                |
| <b>Résidence</b>                                            |                      |                    |
| Urbain                                                      | 4,0                  | 3 551              |
| Rural                                                       | 9,8                  | 6 312              |
| <b>Région</b>                                               |                      |                    |
| Dakar                                                       | 2,9                  | 1 836              |
| Ziguinchor                                                  | 2,7                  | 368                |
| Diourbel                                                    | 7,9                  | 1 294              |
| Saint-Louis                                                 | 4,1                  | 636                |
| Tambacounda                                                 | 18,2                 | 616                |
| Kaolack                                                     | 12,5                 | 667                |
| Thiès                                                       | 5,3                  | 1 258              |
| Louga                                                       | 7,6                  | 680                |
| Fatick                                                      | 12,6                 | 521                |
| Kolda                                                       | 8,4                  | 532                |
| Matam                                                       | 5,9                  | 405                |
| Kaffrine                                                    | 10,7                 | 557                |
| Kédougou                                                    | 20,1                 | 127                |
| Sédhiou                                                     | 8,9                  | 365                |
| <b>Niveau d'instruction de la mère</b>                      |                      |                    |
| Aucun                                                       | 9,1                  | 5 666              |
| Primaire                                                    | 7,0                  | 2 044              |
| Moyen/secondaire ou plus                                    | 4,2                  | 1 354              |
| <b>Quintiles de bien-être économique</b>                    |                      |                    |
| Le plus bas                                                 | 12,6                 | 2 421              |
| Second                                                      | 9,3                  | 2 224              |
| Moyen                                                       | 6,1                  | 2 073              |
| Quatrième                                                   | 4,7                  | 1 637              |
| Le plus élevé                                               | 2,7                  | 1 507              |
| Ensemble <sup>3</sup>                                       | 7,7                  | 9 863              |

Note : Le tableau est basé sur les enfants qui ont passé dans le ménage la nuit ayant précédé l'interview. Les niveaux d'hémoglobine ont été ajustés en fonction de l'altitude en utilisant les formules du CDC (CDC, 1998). L'hémoglobine est mesurée en grammes par décilitre (g/dl).

<sup>1</sup> Y compris les enfants dont la mère est décédée

<sup>2</sup> Pour les femmes qui n'ont pas été interviewées, l'information provient du questionnaire Ménage. Non compris les enfants dont la mère n'est pas listée dans le questionnaire Ménage

<sup>3</sup> Y compris cinq enfants pour lesquels on ne dispose pas du niveau d'instruction de la mère

**Tableau 12.15 Prévalence du paludisme chez les enfants de 6-59 mois selon les résultats du TDR et de l'examen microscopique**

Pourcentage d'enfants de 6-59 mois dont les résultats du test de diagnostic rapide (TDR) et de la microscopie sont positifs (parasitémie palustre) sont positifs, selon certaines caractéristiques sociodémographiques, EDS Continue Sénégal 2017

| Caractéristique sociodémographique                          | Prévalence du paludisme selon le TDR |                    | Prévalence du paludisme selon la microscopie |                    |
|-------------------------------------------------------------|--------------------------------------|--------------------|----------------------------------------------|--------------------|
|                                                             | TDR positif                          | Effectif d'enfants | Microscopie positive                         | Effectif d'enfants |
| <b>Age en mois</b>                                          |                                      |                    |                                              |                    |
| 6-8                                                         | 0,5                                  | 545                | 0,2                                          | 545                |
| 9-11                                                        | 0,3                                  | 568                | 0,0                                          | 564                |
| 12-17                                                       | 0,6                                  | 1 018              | 0,3                                          | 1 016              |
| 18-23                                                       | 0,8                                  | 1 133              | 0,4                                          | 1 129              |
| 24-35                                                       | 0,9                                  | 2 152              | 0,4                                          | 2 152              |
| 36-47                                                       | 1,0                                  | 2 179              | 0,3                                          | 2 176              |
| 48-59                                                       | 1,2                                  | 2 269              | 0,5                                          | 2 269              |
| <b>Sexe</b>                                                 |                                      |                    |                                              |                    |
| Masculin                                                    | 1,0                                  | 5 067              | 0,4                                          | 5 062              |
| Féminin                                                     | 0,8                                  | 4 797              | 0,3                                          | 4 788              |
| <b>Interview de la mère</b>                                 |                                      |                    |                                              |                    |
| Interviewée                                                 | 0,9                                  | 8 782              | 0,4                                          | 8 772              |
| Non interviewée mais présente dans le ménage                | 1,4                                  | 287                | 0,2                                          | 287                |
| Non interviewée et pas présente dans le ménage <sup>1</sup> | 0,9                                  | 795                | 0,1                                          | 791                |
| <b>Résidence</b>                                            |                                      |                    |                                              |                    |
| Urbain                                                      | 0,3                                  | 3 552              | 0,2                                          | 3 544              |
| Rural                                                       | 1,2                                  | 6 312              | 0,5                                          | 6 307              |
| <b>Région</b>                                               |                                      |                    |                                              |                    |
| Dakar                                                       | 0,2                                  | 1 836              | 0,1                                          | 1 831              |
| Ziguinchor                                                  | 0,0                                  | 368                | 0,0                                          | 368                |
| Diourbel                                                    | 0,2                                  | 1 294              | 0,0                                          | 1 293              |
| Saint-Louis                                                 | 0,0                                  | 636                | 0,0                                          | 636                |
| Tambacounda                                                 | 4,8                                  | 615                | 1,0                                          | 616                |
| Kaolack                                                     | 1,8                                  | 669                | 0,3                                          | 663                |
| Thiès                                                       | 0,0                                  | 1 258              | 0,0                                          | 1 258              |
| Louga                                                       | 0,0                                  | 680                | 0,0                                          | 680                |
| Fatick                                                      | 0,4                                  | 521                | 0,0                                          | 521                |
| Kolda                                                       | 2,9                                  | 532                | 2,9                                          | 532                |
| Matam                                                       | 0,1                                  | 405                | 0,2                                          | 405                |
| Kaffrine                                                    | 0,2                                  | 558                | 0,1                                          | 554                |
| Kédougou                                                    | 15,3                                 | 127                | 7,3                                          | 127                |
| Sédhiou                                                     | 0,2                                  | 365                | 0,0                                          | 365                |
| <b>Niveau d'instruction de la mère</b>                      |                                      |                    |                                              |                    |
| Aucun                                                       | 1,1                                  | 5 668              | 0,5                                          | 5 658              |
| Primaire                                                    | 0,6                                  | 2 043              | 0,3                                          | 2 042              |
| Moyen/secondaire ou plus                                    | 0,2                                  | 1 354              | 0,1                                          | 1 354              |
| <b>Quintiles de bien-être économique</b>                    |                                      |                    |                                              |                    |
| Le plus bas                                                 | 2,2                                  | 2 421              | 0,8                                          | 2 420              |
| Second                                                      | 1,0                                  | 2 224              | 0,5                                          | 2 220              |
| Moyen                                                       | 0,2                                  | 2 073              | 0,1                                          | 2 073              |
| Quatrième                                                   | 0,2                                  | 1 637              | 0,2                                          | 1 634              |
| Le plus élevé                                               | 0,2                                  | 1 508              | 0,0                                          | 1 504              |
| Ensemble <sup>3</sup>                                       | 0,9                                  | 9 864              | 0,4                                          | 9 850              |

TDR = Test de Diagnostic Rapide

<sup>1</sup> Y compris les enfants dont la mère est décédée

<sup>2</sup> Pour les femmes qui n'ont pas été interviewées, l'information provient du questionnaire Ménage. Non compris les enfants dont la mère n'est pas listée dans le questionnaire Ménage.

<sup>3</sup> Y compris cinq enfants pour lesquels on ne dispose d'information sur le niveau d'instruction de la mère



## Résultats clés

- **Connaissance des deux moyens de préventions du VIH** : Près de sept femmes sur dix (68 %) et huit hommes de 15-49 ans sur dix (84 %) savent qu'on peut réduire le risque de contracter le VIH en utilisant des condoms à chaque rapport sexuel et en limitant les rapports sexuels à un seul partenaire qui n'est pas infecté.
- **Connaissance de la transmission du VIH de la mère à l'enfant** : Parmi les femmes et les hommes de 15-49 ans, respectivement 46 % et 50 % savent que le VIH peut être transmis de la mère à l'enfant pendant la grossesse, pendant l'accouchement et au cours de l'allaitement.
- **Comportements discriminatoires envers les personnes vivant avec le VIH** : Environ deux femmes sur trois (64 %) et sept hommes sur dix (70 %) se comporteraient de manière discriminatoire à l'égard des personnes vivant avec le VIH.
- **Partenaires sexuels multiples** : Parmi les femmes et les hommes de 15-49 ans, respectivement 3 % et 14 % ont eu, au cours des 12 derniers mois, des rapports sexuels à hauts risques, c'est-à-dire des rapports sexuels avec une personne qui n'était ni leur conjoint, ni le partenaire avec qui ils vivaient.
- **Utilisation du condom** : Parmi les femmes de 15-49 ans ayant eu des rapports sexuels avec une personne qui n'était ni leur mari ni le partenaire avec qui elles vivaient, 41 % ont déclaré avoir utilisé un condom au cours de ces derniers rapports sexuels. Parmi les hommes, ce pourcentage est de 69 %.
- **Couverture du test VIH** : Parmi les femmes de 15-49 ans, 12 % ont effectué, au cours des 12 derniers mois, un test du VIH et en ont reçu le résultat. Parmi les hommes de 15-49 ans, ce pourcentage est nettement plus faible (5 %).
- **Test du VIH chez les femmes enceintes** : Les deux tiers des femmes (66 %) ont effectué un test du VIH pendant une visite prénatale ou avant l'accouchement pour leur naissance la plus récente.

## 13.1 CONNAISSANCE DU VIH/SIDA, DES MOYENS DE TRANSMISSION ET DE PRÉVENTION

Au Sénégal, 96 % des femmes et 97 % des hommes ont déclaré avoir entendu parler du VIH/sida. Ce qui montre un niveau de connaissance global élevé (**Tableau 13.1**).

Près de sept femmes sur dix (68 %) et plus de huit hommes sur dix (84 %) savent que l'utilisation de condoms et la limitation des rapports sexuels à un seul partenaire sexuel qui n'est pas infecté peut réduire le risque de contracter le VIH. La limitation des partenaires (87 % chez les femmes et 93 % chez les hommes) comme moyen de prévention est plus connue que l'utilisation des condoms (respectivement 71 % et 85 %) (**Tableau 13.2**).

**Tendances :** Entre 2005 et 2016, le pourcentage de femmes connaissant les deux moyens de prévention a baissé, passant de 72 % à 60 % puis augmenté entre 2016 et 2017 mais sans retrouver le niveau de 2005 (68 % par rapport à 72 %). Chez les hommes, par contre, on observe une tendance à la hausse, le pourcentage de ceux qui connaissent les deux moyens de prévention passant de 71 % en 2005 à 84 % en 2017.

### Variations par caractéristique

- Les niveaux de connaissance des deux méthodes de prévention varient selon les régions. Chez les femmes, c'est dans les régions de Matam (33 %), de Tambacounda (34 %) et de Kédougou (37 %) que l'on observe les pourcentages les plus faibles de celles qui connaissent les deux méthodes de prévention. À l'opposé, les régions de Dakar (84 %) et de Kaolack (80 %) enregistrent les pourcentages les plus élevés. Chez les hommes, c'est dans la région de Kédougou (31 %) que le pourcentage de ceux qui connaissent les deux moyens de prévention est le plus faible. À l'opposé, dans les régions de Ziguinchor (99 %), Sédhiou (96 %) et Dakar (94 %), la quasi-totalité des hommes connaissent ces deux moyens de prévention.
- Les variations selon l'âge montrent, chez les femmes comme chez les hommes, que c'est parmi les plus jeunes (respectivement 51 % et 70 % à 15-19 ans) que la connaissance des deux moyens de prévention est la plus faible.
- En milieu rural, les femmes et les hommes ont des niveaux de connaissance des moyens de prévention plus faibles (respectivement 59 % et 77 %) que ceux résidant en milieu urbain (respectivement 78 % et 90 %).

#### Connaissance complète du VIH

Savoir que l'utilisation régulière du condom à chaque rapport sexuel et n'avoir qu'un seul partenaire sexuel fidèle et non infecté permettent de réduire les risques de contracter le VIH, savoir qu'une personne paraissant en bonne santé peut cependant avoir le VIH et rejeter les deux idées locales erronées les plus courantes sur la transmission ou la prévention du VIH.

**Échantillon :** Femmes et hommes de 15-24 ans et 15-49 ans

Seulement 30 % des femmes et 40 % des hommes de 15-49 ans ont une connaissance complète sur le VIH. En effet, 36 % des femmes et 42 % des hommes de 15-49 ans savent qu'une personne paraissant en bonne santé peut néanmoins avoir contracté le VIH et rejettent les idées locales erronées les plus courantes à savoir que le sida peut être transmis par des piqûres de moustiques et qu'une personne peut être infectée en partageant les repas d'une personne qui a le sida (**Tableau 13.3**).

**Tendances :** Entre 2005 et 2014, le pourcentage d'hommes ayant une connaissance complète du VIH a augmenté, passant de 26 % à 42 %. Cette tendance à la hausse ne s'est pas poursuivie, le pourcentage ayant diminué, passant à 38 % en 2015 et à 36 % en 2016. Entre 2016 et 2017, le pourcentage d'hommes ayant



une connaissance complète du VIH a augmenté, atteignant 40 %, soit un niveau inférieur à celui de 2014. Chez les femmes, on note la même tendance, soit une augmentation entre 2005 et 2014, suivie d'une légère diminution et d'une augmentation entre 2016 et 2017 où le pourcentage de celles qui ont une connaissance complète du VIH est quasiment le même qu'en 2014 (30 %).

### Variations par caractéristique

- Chez les femmes comme chez les hommes, le pourcentage de ceux qui ont une connaissance complète du VIH est plus faible à 15-19 ans que dans les autres groupes d'âges (respectivement 20 % et 26 %) (**Tableau 13.3**).

## 13.2 CONNAISSANCE DE LA TRANSMISSION MÈRE-ENFANT

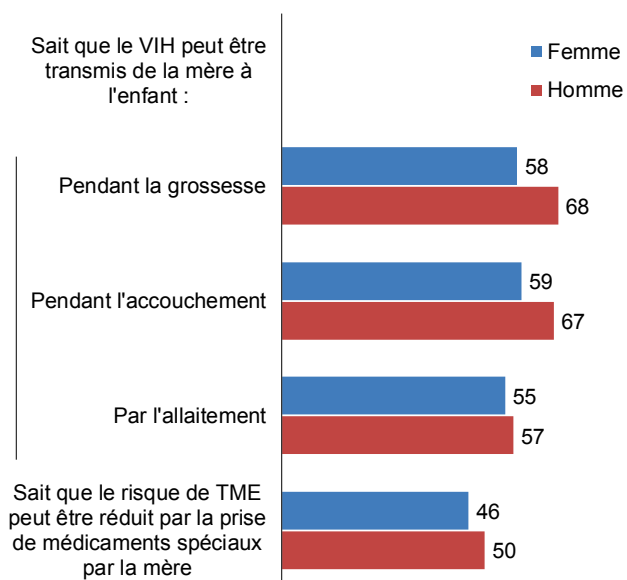
Augmenter le niveau de connaissance générale sur la transmission du VIH de la mère à l'enfant et réduire le risque de transmission en utilisant des médicaments antirétroviraux sont des stratégies essentielles pour parvenir à réduire la transmission du VIH de la mère à l'enfant (TME). Pour évaluer la connaissance de la TME, on a demandé aux enquêtés si le VIH pouvait être transmis de la mère à l'enfant au cours de la grossesse, de l'accouchement, ou par l'allaitement et si une mère ayant le VIH pouvait réduire le risque de transmission à son enfant en prenant certains médicaments pendant la grossesse.

Globalement, le niveau de connaissance sur la transmission du VIH de la mère à l'enfant et la prévention de la transmission par l'utilisation des médicaments

antirétroviraux sont faibles. Le pourcentage de femmes et d'hommes de 15-49 ans qui connaissent les trois voies de transmission du VIH de la mère à l'enfant est respectivement de 46 % et 50 % (**Tableau 13.4**). Moins de la moitié des femmes (46 %) et 50 % des hommes savent que le risque de TME peut être réduit par des médicaments antirétroviraux (**Graphique 13.1**).

### Graphique 13.1 Connaissance de la Transmission de la Mère à l'Enfant (TME)

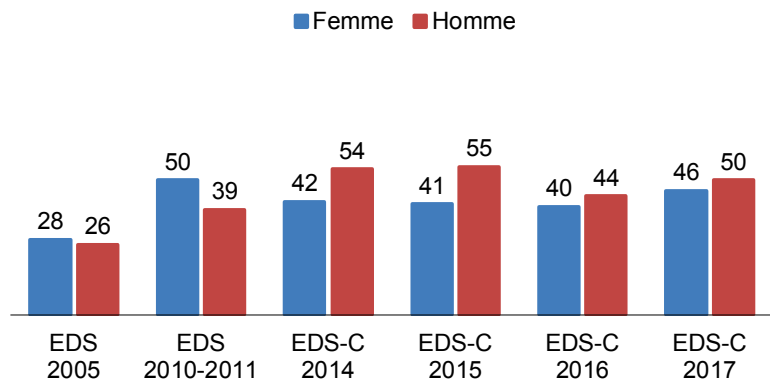
Pourcentage de femmes et d'hommes de 15-49 ans qui



**Tendances :** Globalement, sur la période 2005-2017, on note une tendance à la hausse du pourcentage de femmes et d'hommes qui savent qu'il est possible de réduire les risques de transmission du VIH de la mère à l'enfant par la prise de médicaments par la mère, le pourcentage étant passé, chez les femmes de 28 % à 46 % et chez les hommes, de 26 % à 50 %. Cependant cette tendance à la hausse n'a pas été régulière. En outre, une lecture plus détaillée des résultats des différentes enquêtes montre que de 2005 à 2010-2011, le pourcentage de femmes qui connaissaient l'existence de médicaments qui réduisent les risques de TME était plus élevé que chez les hommes. À partir de 2014, cette tendance s'est inversée et le pourcentage d'hommes qui connaissent cet élément de la transmission du VIH est plus élevé que celui des femmes (**Graphique 13.2**).

### Graphique 13.2 Connaissance de la Transmission de la Mère à l'Enfant (TME) : Tendances

Pourcentage de femmes et d'hommes de 15-49 ans qui savent que le risque de TME peut être réduit par la prise de médicaments spéciaux par la mère



#### Variations par caractéristique

- Des trois modes de transmission, c'est la transmission du VIH par l'allaitement qui est la moins connue, que ce soit par les femmes ou par les hommes (respectivement 55 % et 57 %).
- Bien que faible, le niveau de connaissance de la réduction du risque de TME par la prise de médicaments antirétroviraux augmente avec l'âge, passant, chez les femmes de 56 % à 15-24 ans à 66 % à 40-49 ans ; chez les hommes, ce pourcentage passe de 67 % à 75 % dans les mêmes groupes d'âges (**Tableau 13.4**).

### 13.3 COMPORTEMENTS DE STIGMATISATION ENVERS LES PERSONNES VIVANT AVEC LE VIH

Un niveau élevé de stigmatisation et de discrimination dans une population peut avoir un impact négatif sur la volonté des individus d'effectuer des tests et sur l'adhésion à des thérapies antirétrovirales (TAR) dans les programmes TAR. Par conséquent, la diminution de ces comportements de stigmatisation et de discrimination dans une population est un indicateur important de la réussite de tout programme dont l'objectif est le contrôle et la prévention du VIH/sida.

#### Comportements discriminatoires envers les personnes vivant avec le VIH

Pour évaluer les comportements discriminatoires envers les personnes vivant avec le VIH, on a posé aux femmes et aux hommes deux questions. Les enquêtés ayant des comportements discriminatoires envers les personnes vivant avec le VIH sont ceux qui ont déclaré qu'ils n'achèteraient pas de légumes frais à un commerçant ou un vendeur s'ils savent que cette personne a le VIH, ou ceux qui ont déclaré que les enfants vivant avec le VIH ne devraient pas être autorisés à fréquenter l'école avec les enfants qui n'ont pas le VIH.

**Échantillon :** Femmes et hommes de 15-49 ans qui ont entendu parler du sida

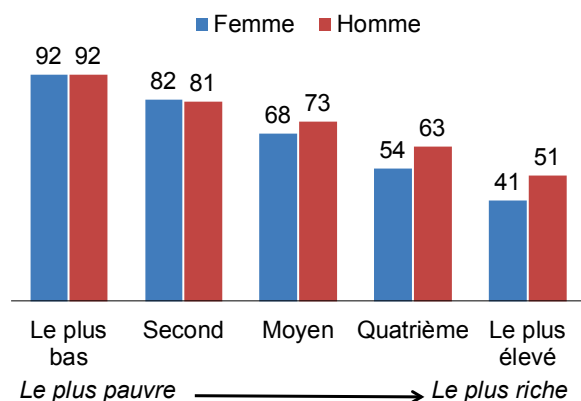
Le pourcentage de personnes qui ont des comportements discriminatoires à l'égard des personnes vivant avec le VIH est élevé : 64 % chez les femmes et 70 % chez les hommes de 15-49 ans qui ont entendu parler du sida. Près de la moitié des femmes (47 %) ne pensent pas que les enfants vivant avec le VIH doivent fréquenter l'école avec les enfants VIH négatifs et 58 % n'achèteraient pas de légumes frais à un commerçant qui a le VIH. Parmi les hommes, ces pourcentages sont un peu plus élevés (respectivement 50 % et 62 %) (**Tableau 13.5**).

### Variations par caractéristique

- Les comportements discriminatoires sont plus fréquents chez les jeunes de 15-19 ans (71 % chez les femmes et 81 % chez les hommes).
- On constate des différences entre les régions. C'est, de loin, dans la région de Dakar, que les pourcentages de femmes et d'hommes qui se montreraient intolérants sont les plus faibles (respectivement 44 % et 57 %). Par contre, dans les régions de Kolda, Kédougou et Matam, la quasi-totalité des femmes auraient des comportements discriminatoires à l'égard des personnes vivant avec le VIH. Chez les hommes, c'est dans les régions de Kolda et Kaffrine que ces comportements discriminatoires sont les plus fréquents (92 % dans les deux cas).
- Les pourcentages de femmes et d'hommes qui auraient des comportements discriminatoires à l'égard des personnes vivant avec le VIH sont nettement plus élevés en milieu rural qu'en milieu urbain (respectivement 79 % contre 49 % et 82 % contre 59 %).
- Les comportements discriminatoires diminuent avec le niveau d'instruction autant chez les femmes que chez les hommes de respectivement 79 % et 86 % chez ceux sans aucun niveau d'instruction à 44 % et 53 % parmi ceux ayant le niveau moyen/secondaire ou plus.
- Du quintile le plus bas au plus élevé, les pourcentages de femmes et d'hommes qui auraient des comportements discriminatoires diminuent passant, chez les femmes de 92 % à 41 % et, chez les hommes, de 92 % à 51 % (**Graphique 13.3**).

**Graphique 13.3 Comportements discriminatoires à l'égard des personnes vivant avec le VIH, par niveau de bien-être du ménage**

Pourcentage de femmes et d'hommes de 15-49 ans ayant entendu parler du VIH

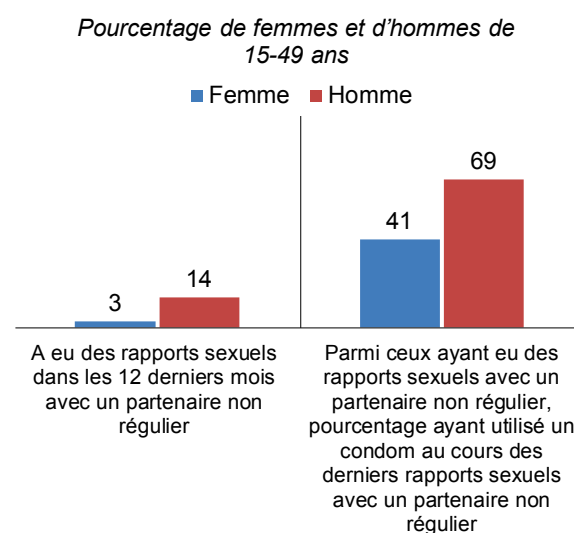


NOTE: Pourcentage qui ne pense pas que les enfants vivant avec le VIH devraient fréquenter l'école avec les enfants séronégatifs ou qui n'achèteraient pas des légumes frais à un commerçant ayant le VIH.

## 13.4 PARTENAIRES SEXUELS MULTIPLES

Le pourcentage de femmes ayant déclaré avoir eu, au cours des douze derniers mois, au moins deux partenaires sexuels est extrêmement faible (0,2 %). Le pourcentage de femmes ayant eu, au cours des douze derniers mois, des rapports sexuels avec une personne qui n'était ni leur mari, ni le partenaire avec qui elles vivaient est plus élevé mais reste faible (3 %). Chez les hommes, les pourcentages de ceux qui ont eu des comportements sexuels à hauts risques sont plus élevés (respectivement 7 % et 14 %) (**Tableaux 13.6.1 et 13.6.2**). Le pourcentage de femmes et d'hommes ayant utilisé un condom au cours des derniers rapports sexuels avec un partenaire non régulier est de respectivement 41 % et 69 % (**Graphique 13.4**).

### Graphique 13.4 Rapports sexuels et utilisation du condom avec un partenaire non régulier



#### Variations par caractéristique

- Chez les femmes, les rapports sexuels avec un partenaire non régulier sont plus fréquents chez les jeunes de 20-24 ans (5 % contre 2-3 % dans les autres groupes d'âges).
- Chez les femmes comme chez les hommes, les rapports sexuels avec un partenaire non régulier au cours des douze derniers mois sont plus fréquents en milieu urbain qu'en milieu rural, 4 % des femmes en milieu urbain contre 2 % en milieu rural ayant eu des rapports sexuels avec un partenaire qui n'est ni leur mari, ni le partenaire avec qui elles vivent. Chez les hommes, ces pourcentages sont de 16 % contre 12 %.
- Les résultats selon les régions montrent que le pourcentage de femmes ayant eu, au cours des douze derniers mois, des rapports sexuels avec un partenaire non régulier est plus élevé dans la région de Ziguinchor (12 %) que dans les autres. Chez les hommes, c'est dans les régions de Ziguinchor (40 %) et de Sédhiou (30 %) que ce pourcentage est le plus élevé.
- L'utilisation du condom parmi les femmes ayant eu des rapports sexuels avec un partenaire non régulier est plus fréquente parmi celles de 20-24 ans (53 %), en milieu urbain qu'en milieu rural (45 % contre 29 %). En outre, du quintile le plus bas au plus élevé, l'utilisation du condom augmente, passant de 19 % à 55 %.
- Chez les hommes, c'est parmi ceux de 25-29 ans et 30-39 ans (77 % dans les deux cas), en milieu urbain (79 % contre 53 % en milieu rural), parmi ceux ayant le niveau d'instruction moyen/secondaire ou plus (76 % contre 58 % parmi ceux sans niveau d'instruction) que l'utilisation du condom au cours des derniers rapports sexuels avec un partenaire non régulier est la plus fréquente. On note aussi que l'utilisation du condom au cours de rapports sexuels avec un partenaire non régulier augmente du quintile le plus bas au quatrième quintile, passant de 49 % à 81 %.

## 13.5 RAPPORTS SEXUELS PAYANTS

Le fait de payer en échange de rapports sexuels crée une situation d'inégalité entre les partenaires pour négocier des rapports sexuels plus sûrs.

Le **Tableau 13.7** montre que 2 % des hommes de 15-49 ans ont déclaré avoir déjà eu des rapports sexuels payant. Au cours des 12 derniers mois, ce pourcentage est de 1 %.

**Tendances :** Entre 2005 et 2014, le pourcentage d'hommes de 15-49 ans ayant déclaré avoir eu des rapports sexuels payants a augmenté, de 1 % à 4 %, puis a diminué pour concerner 2 % des hommes en 2017.

### Variations par caractéristique

- Le pourcentage d'hommes de 15-49 ans ayant déjà eu des rapports sexuels payants augmente avec l'âge. Ces rapports payants sont plus fréquents entre 30-49 ans (4 %) contre moins d'un pour cent à 15-24 ans. C'est à 50-59 ans que les rapports sexuels payants sont les plus fréquents (6 %).

## 13.6 COUVERTURE EN SERVICES DE TESTS DU VIH

La connaissance du statut sérologique vis-à-vis du VIH aide les personnes négatives au VIH à prendre des décisions spécifiques pour réduire le risque et avoir des pratiques sexuelles à moindre risques pour ne pas contracter la maladie. Parmi les personnes vivant avec le VIH, la connaissance de leur statut sérologique leur permet de prendre des mesures pour protéger leurs partenaires sexuels, d'accéder à des soins et de recevoir un traitement.

### 13.6.1 Connaissance de services de test du VIH et test du VIH

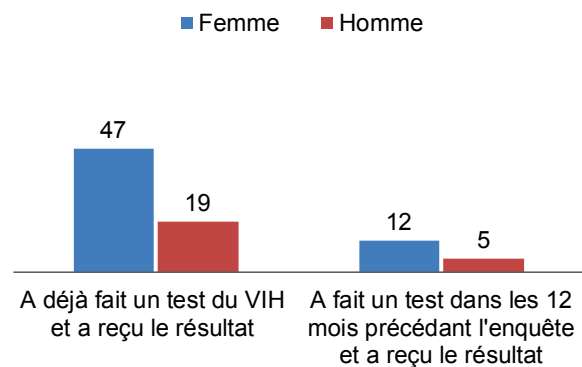
Les données montrent que le pourcentage de femmes qui savent où se rendre pour effectuer un test du VIH est plus élevé que celui des hommes (76 % contre 54 %). De même, par rapport aux hommes, le pourcentage de femmes ayant effectué un test et ayant reçu le résultat est plus élevé (47 % contre 19 %) (**Tableau 13.8.1**, **13.8.2** et **Graphique 13.5**).

En outre, le pourcentage de femmes ayant reçu le résultat du dernier test effectué au cours des douze derniers mois est nettement plus élevé que celui des hommes (12 % contre 5 %).

**Tendances :** Entre 2005 et 2014, le pourcentage de femmes de 15-49 ans ayant fait un test au cours des 12 derniers mois et reçu le résultat avait augmenté, passant de 1 % à 16 %. Cette tendance à la hausse ne s'est pas poursuivie et le pourcentage de femmes connaissant leur statut sérologique récent a diminué puisqu'il est passé à 11 % en 2016 et à 12 % en 2017. Chez les hommes, on observe la même tendance : après une augmentation entre 2005 et 2015, le pourcentage de ceux qui connaissent leur statut sérologique récent a diminué pratiquement de moitié, passant de 2 % en 2005 à 5 % en 2017 (**Graphique 13.6**). Les changements observés entre 2005 et 2015 ont eu lieu au moment de la mise en œuvre des stratégies avancées de dépistage, ce qui a eu

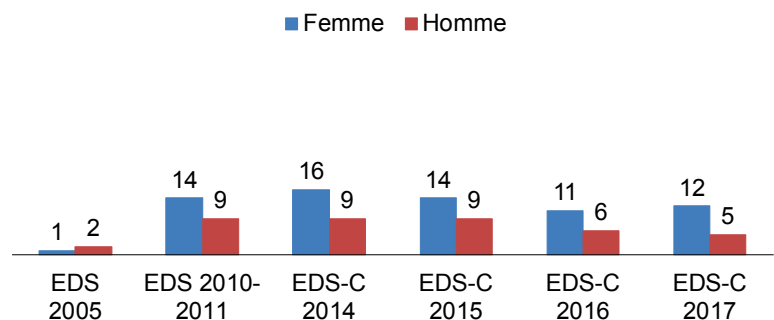
#### Graphique 13.5 Test du VIH

Pourcentage de femmes et d'hommes de 15-49 ans



#### Graphique 13.6 Test du VIH récent : tendances

Pourcentage de femmes et d'hommes de 15-49 ans ayant fait un test du VIH dans l'année précédant l'enquête et ayant reçu le résultat



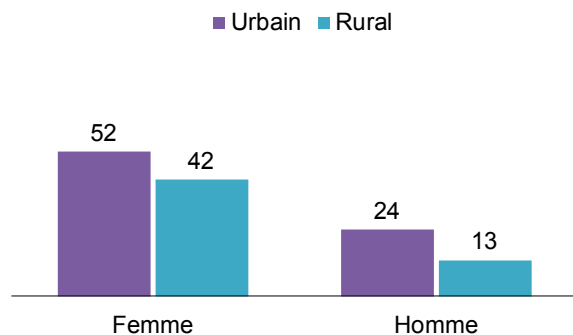
pour conséquence une augmentation du nombre de personnes ayant accès au test du VIH. Depuis 2015, avec les nouvelles orientations de « Tester et Traiter », les dépistages ont été plus ciblés, entraînant une réduction du nombre de tests effectués.

### Variations par caractéristique

- C'est parmi les femmes et les hommes de 15-19 ans que l'on note les pourcentages les plus élevés de ceux qui n'ont jamais fait de test du VIH (respectivement 83 % et 93 %). De même, dans ce groupe d'âges, seulement 6 % des femmes et 2 % des hommes ont reçu le résultat du dernier test effectué au cours des 12 derniers mois. Par comparaison, parmi les femmes et les hommes de 25-29 ans, ce pourcentage est respectivement de 18 % et 8 %.
- Le pourcentage d'hommes ayant reçu le résultat du dernier test est plus élevé en milieu urbain qu'en milieu rural (24 % contre 13 %). Chez les femmes, ces pourcentages sont respectivement de 52 % contre 42 % (**Graphique 13.7**). En outre, en milieu urbain, 8 % des hommes contre 3 % en milieu rural connaissent leur statut sérologique récent. Chez les femmes, il n'y a pratiquement pas d'écart.
- Le pourcentage de femmes ayant reçu le résultat du dernier test effectué au cours des 12 mois avant l'enquête varie de 17 % dans les régions de Ziguinchor et de Fatick à 6 % dans celle de Matam. Chez les hommes, ce pourcentage varie de 8 % dans la région de Dakar à 2 % dans celles de Diourbel et de Kaffrine (**Graphique 13.8**).
- Chez les femmes, on ne note pas de variation importante en fonction du niveau d'instruction. Par contre, chez les hommes, le pourcentage de ceux qui connaissent leur statut sérologique récent varie de 2 % parmi ceux sans niveau d'instruction à 8 % parmi ceux ayant le niveau moyen/secondaire ou plus.
- Les pourcentages de femmes et d'hommes ayant effectué un test et ayant reçu le résultat du dernier test et ceux ayant reçu le résultat du dernier test effectué au cours des 12 derniers mois augmentent avec le quintile de bien-être économique.

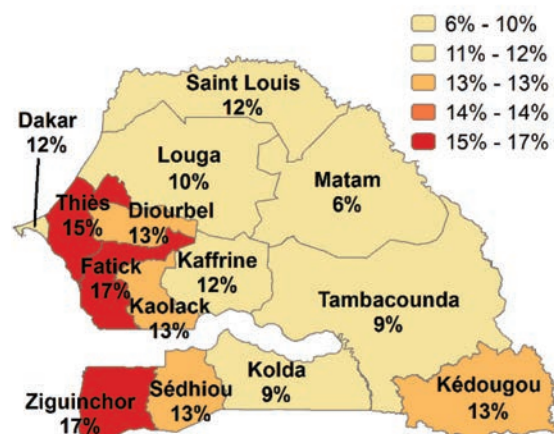
**Graphique 13.7 Test du VIH par résidence**

Pourcentage de femmes et d'hommes de 15-49 ans ayant fait un test du VIH et ayant reçu le résultat



**Graphique 13.8 Test du VIH récent : région**

Pourcentage de femmes de 15-49 ans ayant fait un test du VIH dans l'année précédant l'enquête et ayant reçu le résultat



### 13.6.2 Test du VIH chez les femmes enceintes

Le Sénégal a adopté le plan d'élimination de la transmission du VIH de la mère à l'enfant depuis 2012. Un des éléments de ce plan est le renforcement de la couverture du test du VIH chez les femmes enceintes par la promotion du dépistage à l'initiative du prestataire. Dans ce plan, le conseil avant le test n'est plus obligatoire et est réservé aux femmes qui refusent le test. Toutefois, la femme doit être informée et doit accepter le test avant sa réalisation.



Pratiquement les deux tiers (65 %) des femmes ayant eu une naissance au cours des deux années ayant précédé l'enquête ont effectué un test du VIH au cours d'une visite prénatale et 36 % ont déclaré avoir reçu des conseils sur le VIH avant d'être testées. Globalement, moins de la moitié des femmes (43 %) ont reçu le résultat du test et des conseils après le test. Une femme sur cinq (20 %) a reçu le résultat mais pas les conseils après le test (**Tableau 13.9**).

#### Variations par caractéristique

- Le pourcentage de femmes enceintes ayant effectué un test du VIH durant une visite prénatale est plus élevé en milieu urbain (81 %) qu'en milieu rural (57 %).
- Le pourcentage de femmes ayant effectué un test du VIH durant une visite prénatale est plus faible dans les régions de Matam (27 %) et Tambacounda (39 %) que dans les autres et, c'est dans les régions de Dakar (88 %), Thiès (84 %) et Ziguinchor (82 %) qu'on enregistre les meilleures performances.
- Le pourcentage de femmes ayant effectué un test de VIH durant une visite prénatale augmente avec le niveau d'instruction et le quintile de bien-être économique.

### 13.7 INFECTIONS SEXUELLEMENT TRANSMISSIBLES DÉCLARÉES

#### **Infections sexuellement transmissible (IST) et symptômes**

On a demandé aux enquêtés qui avaient déjà eu des rapports sexuels s'ils avaient eu une IST ou des symptômes d'IST (pertes/écoulements malodorants et anormaux du vagin/ pénis ou une plaie/ulcère génital) dans les 12 derniers mois.

**Échantillon** : Femmes et hommes de 15-49 ans.

Les résultats du **Tableau 13.10** révèlent que 16 % des femmes et 1 % des hommes de 15-49 ans, ayant déjà eu des rapports sexuels, ont déclaré avoir eu une IST ou des symptômes d'IST dans les douze derniers mois.

Parmi ceux qui ont déclaré avoir eu une IST ou des symptômes d'IST dans les douze derniers mois 50 % des femmes et 30 % des hommes ont recherché un traitement ou un conseil auprès des cliniques/hôpital/médecin privé/autres professionnels de santé. Toutefois, 48 % des femmes et 54 % des hommes de 15-49 ans ayant eu des IST ou des symptômes d'IST au cours des douze derniers n'ont pas recherché de conseils ou de traitements (**Tableau 13.11**).

### 13.8 CONNAISSANCE DU VIH/SIDA ET COMPORTEMENTS PARMIS LES JEUNES

Cette section porte sur la connaissance du VIH/sida et sur les comportements parmi les jeunes de 15-24 ans ; dans cette partie, on cherche aussi à savoir dans quelle mesure les jeunes ont des comportements qui leur font courir des risques de contracter le VIH.

### 13.8.1 Connaissance

La connaissance des moyens de transmission du VIH est essentielle pour permettre aux individus d'éviter de contracter le VIH ; cela est particulièrement vrai en ce qui concerne les jeunes car, à cette période de la vie, les relations sexuelles peuvent être de courte durée avec un nombre de partenaires plus élevé et les comportements à risques plus fréquents.

Le pourcentage de jeunes de 15-24 ans ayant une connaissance complète sur le VIH est de 26 % chez les femmes et 33 % chez les hommes (**Tableau 13.12**).

**Tendances :** Entre 2005 et 2010, les pourcentages de jeunes femmes ayant une connaissance complète du VIH ont augmenté, passant de 19 % à 29 %. Chez les hommes, la tendance à l'augmentation s'est poursuivie jusqu'en 2014, le pourcentage passant de 24 % en 2005 à 36 % en 2014. Depuis 2014, que ce soit chez les femmes ou chez les hommes, ces pourcentages sont restés quasiment inchangés (**Graphique 13.9**).

#### Variations par caractéristique

- Les résultats selon l'âge montrent que le niveau de connaissance complète sur le VIH le plus faible est observé chez les femmes et les hommes de 15-17 ans (respectivement 18 % et 23 %).
- Les jeunes femmes et les jeunes hommes de 15-24 ans en union ont un niveau de connaissance complète du VIH plus faible que les autres (respectivement 19 % et 9 %).
- Les pourcentages de jeunes femmes et de jeunes hommes de 15-24 ans qui ont une connaissance complète du VIH sont plus élevés en milieu urbain qu'en milieu rural (respectivement 38 % contre 15 % et 47 % contre 20 %).
- La connaissance complète sur le VIH augmente avec le niveau d'instruction variant, chez les femmes, de 10 % parmi celles sans niveau d'instruction à 41 % parmi celles ayant le niveau moyen/secondaire ou plus, et, chez les hommes, de respectivement 9 % à 51 %.

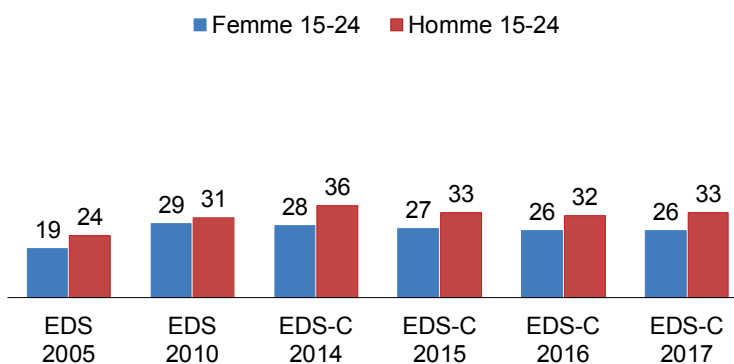
### 13.8.2 Premiers rapports sexuels

Les jeunes qui ont leurs premiers rapports sexuels à un âge précoce courent, en général, un risque plus élevé de tomber enceintes ou de contracter une IST que les jeunes qui commencent leur vie sexuelle plus tard. L'utilisation régulière du condom contribue à réduire de tels risques.

En 2017, le pourcentage de jeunes femmes de 15-24 ans qui ont eu des rapports sexuels avant 15 ans est deux fois plus élevé que chez les hommes (8 % contre 4 %). Le pourcentage de jeunes femmes et de jeunes hommes de 15-24 ans qui ont eu des rapports sexuels avant 18 ans est plus élevé (respectivement 32 % et 17 %) (**Tableau 13.13**).

#### Graphique 13.9 Connaissance complète du VIH parmi les jeunes : Tendances

Pourcentage de jeunes femmes et de jeunes hommes de 15-24 ans ayant une connaissance complète du VIH\*



\*Sont considérées comme ayant une connaissance complète, les enquêtés qui savent que l'utilisation régulière du condom au cours des rapports sexuels et la limitation des rapports sexuels à un seul partenaire fidèle et non infecté permettent de réduire les risques de contracter le VIH, ceux qui savent qu'une personne en bonne santé peut néanmoins avoir contracté le VIH et ceux qui rejettent les deux idées locales erronées les plus courantes concernant la transmission ou la prévention du VIH.



**Tendances :** Depuis 2012-2013, le pourcentage de jeunes femmes ayant eu des rapports sexuels avant l'âge de 15 ans est resté stable, autour de 8 %. On note la même tendance chez les hommes, le pourcentage tournant autour de 5 %. Concernant les rapports sexuels avant l'âge de 18 ans, on ne note pas de changements importants chez les femmes. Par contre, chez les hommes, on note entre 2014 et 2017, une légère augmentation, le pourcentage étant passé de 14 % à 17 %.

### Variations par caractéristique

- Le pourcentage de femmes et d'hommes de 15-24 ans qui ont eu des rapports sexuels avant 15 ans et avant 18 ans est plus élevé en milieu rural qu'en milieu urbain. En effet, les rapports sexuels chez les jeunes de 15-24 ans avant 15 ans sont quatre fois plus fréquents chez les femmes en milieu rural qu'en milieu urbain (12 % contre 3 %) et deux fois plus fréquents chez les hommes 6 % contre 3 %) (**Tableau 13.13**).
- Les rapports sexuels chez les jeunes femmes de 15-24 ans avant 15 ans et avant 18 ans diminuent sensiblement avec le niveau d'instruction. Par contre chez les hommes de 15-24 ans, on note la tendance inverse.

### 13.8.3 Rapports sexuels pré-nuptiaux

En 2017, 92 % des jeunes femmes et 78 % des jeunes hommes célibataires de 15-24 ans n'ont jamais eu de rapports sexuels. Le pourcentage diminue en fonction de l'âge et avec le niveau d'instruction. Il n'y a pas de différence entre le milieu urbain et le milieu rural (**Tableau 13.14**).

### 13.8.4 Partenaires sexuels multiples

Les rapports sexuels avec deux partenaires ou plus au cours des douze derniers mois ne sont pas très fréquents chez les jeunes de 15-24 ans (moins de 1 % chez les femmes et 2 % chez les hommes (**Tableau 13.15.1** et **13.15.2**). Parmi les femmes, 3% des femmes ont eu, au cours des douze derniers mois, des rapports sexuels avec un partenaire non régulier. Parmi les hommes, ce pourcentage est plus élevé (13 %). En outre, parmi les femmes ayant eu des rapports sexuels au cours des 12 derniers mois, 43 % ont des rapports sexuels avec un partenaire plus âgé qu'elle d'au moins dix ans.

Parmi les jeunes hommes ayant eu au cours des douze derniers mois, au moins deux partenaires sexuelles, 46 % ont utilisé un condom au cours des derniers rapports sexuels. Parmi ceux qui ont eu, au cours des 12 derniers mois, des rapports sexuels avec un partenaire non régulier, 61 % ont utilisé un condom au cours des derniers rapports sexuels.

### Variations par caractéristique

- Chez les hommes, les rapports sexuels avec plusieurs partenaires au cours des douze derniers mois sont plus de cinq fois plus fréquents chez les jeunes en union (11 %) que chez les célibataires (2 %).
- Le pourcentage d'hommes ayant eu, au cours des douze derniers mois, des rapports sexuels avec un partenaire non régulier est deux fois plus élevé parmi ceux ayant le niveau moyen/secondaire ou plus que parmi ceux sans niveau d'instruction (16 % contre 8 %).
- Le pourcentage de femmes ayant eu, au cours des 12 derniers mois, des rapports sexuels avec un partenaire non régulier est plus élevé parmi les célibataires (5 %), celles du milieu urbain (5 %) et celles ayant le niveau moyen/secondaire ou plus.
- L'utilisation du condom lors des rapports sexuels avec un partenaire non régulier est plus fréquente chez les hommes de 20-22 ans (68 %), en milieu urbain (75 %) et parmi ceux ayant le niveau d'instruction moyen/secondaire ou plus (70 %).

### 13.8.5 Couverture en services de tests du VIH

Effectuer un test du VIH peut être plus difficile pour des jeunes que pour des adultes car de nombreux jeunes n'ont pas l'habitude de fréquenter les services de santé pour eux-mêmes et parce que les jeunes rencontrent souvent des obstacles pour obtenir ces services.

Parmi les jeunes de 15-24 ans ayant eu des rapports sexuels au cours des 12 derniers mois, 20 % des femmes et 5 % des hommes ont déclaré avoir effectué un test de dépistage et en avoir reçu les résultats (**Tableau 13.16**).

**Tendances :** Entre 2005 et 2014, les pourcentages de femmes et d'hommes de 15-24 ans ayant effectué un test de dépistage du VIH ont augmenté de manière importante, passant pour les femmes de 1 % à 21 % et, chez les hommes, de 1 % à 15 %. À partir de 2015, en particulier chez les hommes, la tendance s'est inversée puisque le pourcentage est passé de 13 % en 2015 à 5 % en 2017. Chez les femmes, on note depuis la dernière enquête une augmentation, le pourcentage étant passé de 15 % en 2016 à 20 % en 2017.

### LISTE DES TABLEAUX

Pour plus d'informations sur la connaissance, attitudes et comportements vis-à-vis du VIH/sida, consulter les tableaux suivants :

- **Tableau 13.1**      **Connaissance du VIH ou du sida**
- **Tableau 13.2**      **Connaissance des moyens de prévention du VIH**
- **Tableau 13.3**      **Connaissance complète sur le VIH**
- **Tableau 13.4**      **Connaissance de la prévention de la transmission du VIH de la mère à l'enfant**
- **Tableau 13.5**      **Attitudes discriminatoires à l'égard des personnes vivant avec le VIH**
- **Tableau 13.6.1**     **Partenaires sexuels multiples et rapport sexuels à hauts risques au cours des 12 derniers mois : Femmes**
- **Tableau 13.6.2**     **Partenaires sexuels multiples et rapport sexuels à hauts risques au cours des 12 derniers mois : Hommes**
- **Tableau 13.7**      **Rapports sexuels payants et utilisation du condom au cours des derniers rapports sexuels payants**
- **Tableau 13.8.1**     **Couverture du test du VIH antérieur à l'enquête : Femmes**
- **Tableau 13.8.2**     **Couverture du test du VIH antérieur à l'enquête : Hommes**
- **Tableau 13.9**      **Femmes enceintes conseillées et ayant effectué un test du VIH**
- **Tableau 13.10**     **Prévalence déclarée des infections sexuellement transmissibles (IST) et symptômes déclarés d'IST**
- **Tableau 13.11**     **Femmes et hommes ayant recherché un traitement contre les IST**
- **Tableau 13.12**     **Connaissance complète sur le VIH parmi les jeunes**
- **Tableau 13.13**     **Âge aux premiers rapports sexuels parmi les jeunes**
- **Tableau 13.14**     **Rapports sexuels pré-nuptiaux parmi les jeunes**
- **Tableau 13.15.1**    **Partenaires sexuels multiples et rapports sexuels à hauts risques au cours des douze derniers mois parmi les jeunes : Femmes**
- **Tableau 13.15.2**    **Partenaires sexuels multiples et rapports sexuels à hauts risques au cours des 12 derniers mois parmi les jeunes : Hommes**
- **Tableau 13.16**     **Tests du VIH récents parmi les jeunes**

**Tableau 13.1 Connaissance du VIH ou du sida**

Pourcentage de femmes et d'hommes de 15-49 ans qui ont entendu parler du VIH ou du sida selon certaines caractéristiques sociodémographiques, EDS Continue Sénégal 2017

| Caractéristique sociodémographique       | Femme                    |                     | Homme                    |                     |
|------------------------------------------|--------------------------|---------------------|--------------------------|---------------------|
|                                          | A entendu parler du sida | Effectif d'enquêtés | A entendu parler du sida | Effectif d'enquêtés |
| <b>Groupe d'âges</b>                     |                          |                     |                          |                     |
| 15-24                                    | 94,6                     | 6 807               | 95,0                     | 2 787               |
| 15-19                                    | 93,0                     | 3 728               | 92,3                     | 1 590               |
| 20-24                                    | 96,5                     | 3 080               | 98,5                     | 1 196               |
| 25-29                                    | 97,4                     | 2 808               | 98,2                     | 970                 |
| 30-39                                    | 97,1                     | 4 468               | 99,1                     | 1 550               |
| 40-49                                    | 96,8                     | 2 704               | 99,3                     | 983                 |
| <b>État matrimonial</b>                  |                          |                     |                          |                     |
| Célibataire                              | 95,8                     | 5 079               | 96,1                     | 3 853               |
| A déjà eu des rapports sexuels           | 96,3                     | 593                 | 99,0                     | 1 313               |
| N'a jamais eu de rapports sexuels        | 95,7                     | 4 486               | 94,6                     | 2 540               |
| En union                                 | 96,2                     | 10 895              | 98,8                     | 2 356               |
| En rupture d'union                       | 96,9                     | 813                 | 100,0                    | 80                  |
| <b>Résidence</b>                         |                          |                     |                          |                     |
| Urbain                                   | 98,5                     | 8 349               | 99,2                     | 3 341               |
| Rural                                    | 93,7                     | 8 438               | 94,9                     | 2 948               |
| <b>Région</b>                            |                          |                     |                          |                     |
| Dakar                                    | 99,4                     | 4 640               | 99,3                     | 1 850               |
| Ziguinchor                               | 93,7                     | 607                 | 99,8                     | 318                 |
| Diourbel                                 | 98,1                     | 1 864               | 98,4                     | 557                 |
| Saint-Louis                              | 97,6                     | 1 082               | 98,1                     | 381                 |
| Tambacounda                              | 76,6                     | 836                 | 82,8                     | 288                 |
| Kaolack                                  | 96,0                     | 1 094               | 98,9                     | 376                 |
| Thiès                                    | 97,9                     | 2 198               | 98,1                     | 924                 |
| Louga                                    | 98,2                     | 1 055               | 95,4                     | 328                 |
| Fatick                                   | 97,1                     | 806                 | 96,4                     | 303                 |
| Kolda                                    | 98,8                     | 729                 | 90,4                     | 273                 |
| Matam                                    | 92,8                     | 606                 | 96,7                     | 207                 |
| Kaffrine                                 | 96,6                     | 651                 | 96,5                     | 213                 |
| Kédougou                                 | 73,4                     | 158                 | 87,4                     | 55                  |
| Sédhiou                                  | 81,9                     | 460                 | 98,2                     | 217                 |
| <b>Niveau d'instruction</b>              |                          |                     |                          |                     |
| Aucun                                    | 93,8                     | 7 749               | 94,6                     | 2 237               |
| Primaire                                 | 97,0                     | 3 861               | 97,1                     | 1 544               |
| Moyen/secondaire ou plus                 | 98,9                     | 5 176               | 99,5                     | 2 509               |
| <b>Quintiles de bien-être économique</b> |                          |                     |                          |                     |
| Le plus bas                              | 89,6                     | 2 768               | 91,4                     | 1 033               |
| Second                                   | 93,0                     | 2 984               | 95,6                     | 1 093               |
| Moyen                                    | 97,2                     | 3 310               | 97,8                     | 1 267               |
| Quatrième                                | 99,0                     | 3 581               | 99,1                     | 1 432               |
| Le plus élevé                            | 99,3                     | 4 144               | 100,0                    | 1 464               |
| Ensemble 15-49                           | 96,1                     | 16 787              | 97,2                     | 6 290               |
| 50-59                                    | na                       | na                  | 99,7                     | 687                 |
| Ensemble 15-59                           | na                       | na                  | 97,4                     | 6 977               |

na = Non applicable

**Tableau 13.2 Connaissance des moyens de prévention du VIH**

Pourcentage de femmes et d'hommes de 15-49 ans qui, en réponse à une question déterminée, ont déclaré que l'on pouvait réduire les risques de contracter le VIH en utilisant des condoms à chaque rapport sexuel et en limitant les rapports sexuels à un seul partenaire qui n'est pas infecté et qui n'a pas d'autres partenaires sexuels, selon certaines caractéristiques sociodémographiques, EDS Continue Sénégal 2017

| Caractéristique sociodémographique       | Femme                              |                                                                                              |                                                                                                                         |                    | Homme                              |                                                                                              |                                                                                                                         |                   |
|------------------------------------------|------------------------------------|----------------------------------------------------------------------------------------------|-------------------------------------------------------------------------------------------------------------------------|--------------------|------------------------------------|----------------------------------------------------------------------------------------------|-------------------------------------------------------------------------------------------------------------------------|-------------------|
|                                          | Utilisant des condoms <sup>1</sup> | Limitant les rapports sexuels à un seul partenaire sexuel qui n'est pas infecté <sup>2</sup> | Utilisant des condoms et limitant les rapports sexuels à un seul partenaire sexuel qui n'est pas infecté <sup>1,2</sup> | Effectif de femmes | Utilisant des condoms <sup>1</sup> | Limitant les rapports sexuels à un seul partenaire sexuel qui n'est pas infecté <sup>2</sup> | Utilisant des condoms et limitant les rapports sexuels à un seul partenaire sexuel qui n'est pas infecté <sup>1,2</sup> | Effectif d'hommes |
| <b>Groupe d'âges</b>                     |                                    |                                                                                              |                                                                                                                         |                    |                                    |                                                                                              |                                                                                                                         |                   |
| 15-24                                    | 62,3                               | 81,7                                                                                         | 59,2                                                                                                                    | 6 807              | 79,4                               | 88,8                                                                                         | 77,4                                                                                                                    | 2 787             |
| 15-19                                    | 54,3                               | 77,4                                                                                         | 51,0                                                                                                                    | 3 728              | 71,8                               | 84,3                                                                                         | 69,6                                                                                                                    | 1 590             |
| 20-24                                    | 71,9                               | 87,0                                                                                         | 69,0                                                                                                                    | 3 080              | 89,6                               | 94,8                                                                                         | 87,8                                                                                                                    | 1 196             |
| 25-29                                    | 76,5                               | 89,7                                                                                         | 73,6                                                                                                                    | 2 808              | 89,1                               | 95,7                                                                                         | 88,2                                                                                                                    | 970               |
| 30-39                                    | 78,8                               | 90,4                                                                                         | 76,1                                                                                                                    | 4 468              | 90,1                               | 97,0                                                                                         | 89,1                                                                                                                    | 1 550             |
| 40-49                                    | 75,4                               | 90,9                                                                                         | 73,4                                                                                                                    | 2 704              | 89,5                               | 97,6                                                                                         | 88,8                                                                                                                    | 983               |
| <b>Résidence</b>                         |                                    |                                                                                              |                                                                                                                         |                    |                                    |                                                                                              |                                                                                                                         |                   |
| Urbain                                   | 80,7                               | 91,8                                                                                         | 78,1                                                                                                                    | 8 349              | 91,6                               | 96,0                                                                                         | 90,1                                                                                                                    | 3 341             |
| Rural                                    | 61,7                               | 81,9                                                                                         | 58,8                                                                                                                    | 8 438              | 77,8                               | 90,1                                                                                         | 76,5                                                                                                                    | 2 948             |
| <b>Région</b>                            |                                    |                                                                                              |                                                                                                                         |                    |                                    |                                                                                              |                                                                                                                         |                   |
| Dakar                                    | 85,1                               | 95,5                                                                                         | 83,8                                                                                                                    | 4 640              | 95,4                               | 97,1                                                                                         | 94,2                                                                                                                    | 1 850             |
| Ziguinchor                               | 66,4                               | 81,6                                                                                         | 60,4                                                                                                                    | 607                | 98,7                               | 99,8                                                                                         | 98,7                                                                                                                    | 318               |
| Diourbel                                 | 75,1                               | 88,6                                                                                         | 71,8                                                                                                                    | 1 864              | 78,2                               | 94,7                                                                                         | 77,6                                                                                                                    | 557               |
| Saint-Louis                              | 65,7                               | 83,7                                                                                         | 62,1                                                                                                                    | 1 082              | 82,8                               | 94,9                                                                                         | 81,6                                                                                                                    | 381               |
| Tambacounda                              | 35,8                               | 57,8                                                                                         | 34,0                                                                                                                    | 836                | 48,1                               | 55,1                                                                                         | 39,2                                                                                                                    | 288               |
| Kaolack                                  | 82,6                               | 92,8                                                                                         | 80,3                                                                                                                    | 1 094              | 85,1                               | 96,4                                                                                         | 83,7                                                                                                                    | 376               |
| Thiès                                    | 72,0                               | 86,6                                                                                         | 66,9                                                                                                                    | 2 198              | 92,1                               | 96,6                                                                                         | 91,5                                                                                                                    | 924               |
| Louga                                    | 63,0                               | 84,6                                                                                         | 60,7                                                                                                                    | 1 055              | 75,5                               | 93,0                                                                                         | 74,4                                                                                                                    | 328               |
| Fatick                                   | 73,4                               | 87,7                                                                                         | 69,4                                                                                                                    | 806                | 86,0                               | 94,4                                                                                         | 85,0                                                                                                                    | 303               |
| Kolda                                    | 63,3                               | 93,7                                                                                         | 62,6                                                                                                                    | 729                | 62,4                               | 86,7                                                                                         | 60,9                                                                                                                    | 273               |
| Matam                                    | 37,8                               | 62,0                                                                                         | 32,7                                                                                                                    | 606                | 73,1                               | 93,9                                                                                         | 72,6                                                                                                                    | 207               |
| Kaffrine                                 | 66,0                               | 92,8                                                                                         | 64,8                                                                                                                    | 651                | 73,4                               | 89,0                                                                                         | 70,8                                                                                                                    | 213               |
| Kédougou                                 | 39,8                               | 58,0                                                                                         | 37,2                                                                                                                    | 158                | 42,4                               | 47,5                                                                                         | 30,5                                                                                                                    | 55                |
| Sédhiou                                  | 56,0                               | 74,3                                                                                         | 53,0                                                                                                                    | 460                | 95,7                               | 98,0                                                                                         | 95,7                                                                                                                    | 217               |
| <b>Niveau d'instruction</b>              |                                    |                                                                                              |                                                                                                                         |                    |                                    |                                                                                              |                                                                                                                         |                   |
| Aucun                                    | 63,9                               | 84,2                                                                                         | 61,8                                                                                                                    | 7 749              | 75,9                               | 90,6                                                                                         | 74,7                                                                                                                    | 2 237             |
| Primaire                                 | 72,0                               | 87,0                                                                                         | 68,9                                                                                                                    | 3 861              | 85,5                               | 93,2                                                                                         | 84,2                                                                                                                    | 1 544             |
| Moyen/secondaire ou plus                 | 81,5                               | 90,8                                                                                         | 77,9                                                                                                                    | 5 176              | 93,2                               | 95,7                                                                                         | 91,5                                                                                                                    | 2 509             |
| Manquant                                 | *                                  | *                                                                                            | *                                                                                                                       | 1                  | *                                  | *                                                                                            | *                                                                                                                       | 0                 |
| <b>Quintiles de bien-être économique</b> |                                    |                                                                                              |                                                                                                                         |                    |                                    |                                                                                              |                                                                                                                         |                   |
| Le plus bas                              | 51,9                               | 75,9                                                                                         | 49,3                                                                                                                    | 2 768              | 69,0                               | 84,1                                                                                         | 66,5                                                                                                                    | 1 033             |
| Second                                   | 60,7                               | 81,3                                                                                         | 58,0                                                                                                                    | 2 984              | 80,5                               | 91,2                                                                                         | 79,4                                                                                                                    | 1 093             |
| Moyen                                    | 70,3                               | 87,2                                                                                         | 66,8                                                                                                                    | 3 310              | 84,9                               | 94,7                                                                                         | 84,1                                                                                                                    | 1 267             |
| Quatrième                                | 78,7                               | 90,9                                                                                         | 75,8                                                                                                                    | 3 581              | 89,9                               | 95,7                                                                                         | 88,7                                                                                                                    | 1 432             |
| Le plus élevé                            | 85,8                               | 94,4                                                                                         | 83,5                                                                                                                    | 4 144              | 95,5                               | 97,7                                                                                         | 93,8                                                                                                                    | 1 464             |
| Ensemble 15-49                           | 71,2                               | 86,9                                                                                         | 68,4                                                                                                                    | 16 787             | 85,1                               | 93,3                                                                                         | 83,7                                                                                                                    | 6 290             |
| 50-59                                    | na                                 | na                                                                                           | na                                                                                                                      | na                 | 87,8                               | 96,9                                                                                         | 86,7                                                                                                                    | 687               |
| Ensemble 15-59                           | na                                 | na                                                                                           | na                                                                                                                      | na                 | 85,4                               | 93,6                                                                                         | 84,0                                                                                                                    | 6 977             |

na = Non applicable

<sup>1</sup> En utilisant des condoms à chaque rapport sexuel.

<sup>2</sup> Un partenaire qui n'a pas d'autres partenaires.

**Tableau 13.3 Connaissance complète sur le VIH**

Pourcentage de femmes et d'hommes de 15-49 ans qui ont déclaré qu'une personne paraissant en bonne santé pouvait néanmoins avoir contracté le VIH et qui, en réponse à des questions déterminées, rejettent de manière correcte, des conceptions erronées sur la transmission ou la prévention du VIH et pourcentage ayant une connaissance complète du VIH, selon l'âge, EDS Continue Sénégal 2017

| Groupe d'âges  | Pourcentage d'enquêtés qui déclarent que :               |                                                                |                                                            |                                                                                             | Pourcentage sachant qu'une personne paraissant en bonne santé peut avoir le VIH et rejetant les deux idées locales erronées les plus courantes <sup>1</sup> | Pourcentage ayant une connaissance « complète » du sida <sup>2</sup> | Effectif d'enquêté(e)s |
|----------------|----------------------------------------------------------|----------------------------------------------------------------|------------------------------------------------------------|---------------------------------------------------------------------------------------------|-------------------------------------------------------------------------------------------------------------------------------------------------------------|----------------------------------------------------------------------|------------------------|
|                | Une personne paraissant en bonne santé peut avoir le VIH | Le VIH ne peut pas être transmis par les piqûres de moustiques | Le VIH ne peut pas être transmis par des moyens sumaturels | Une personne ne peut pas être infectée en partageant les repas d'une personne qui a le sida |                                                                                                                                                             |                                                                      |                        |
| FEMME          |                                                          |                                                                |                                                            |                                                                                             |                                                                                                                                                             |                                                                      |                        |
| 15-24          | 62,0                                                     | 51,1                                                           | 83,4                                                       | 70,6                                                                                        | 33,4                                                                                                                                                        | 26,2                                                                 | 6 807                  |
| 15-19          | 56,8                                                     | 48,5                                                           | 79,3                                                       | 66,0                                                                                        | 28,9                                                                                                                                                        | 20,3                                                                 | 3 728                  |
| 20-24          | 68,3                                                     | 54,3                                                           | 88,4                                                       | 76,2                                                                                        | 38,9                                                                                                                                                        | 33,2                                                                 | 3 080                  |
| 25-29          | 68,7                                                     | 53,1                                                           | 91,2                                                       | 79,8                                                                                        | 39,5                                                                                                                                                        | 34,5                                                                 | 2 808                  |
| 30-39          | 67,2                                                     | 51,9                                                           | 90,1                                                       | 78,4                                                                                        | 37,4                                                                                                                                                        | 32,9                                                                 | 4 468                  |
| 40-49          | 66,1                                                     | 51,0                                                           | 90,6                                                       | 77,5                                                                                        | 35,0                                                                                                                                                        | 30,7                                                                 | 2 704                  |
| Ensemble 15-49 | 65,2                                                     | 51,7                                                           | 87,7                                                       | 75,3                                                                                        | 35,7                                                                                                                                                        | 30,1                                                                 | 16 787                 |
| HOMME          |                                                          |                                                                |                                                            |                                                                                             |                                                                                                                                                             |                                                                      |                        |
| 15-24          | 76,4                                                     | 47,6                                                           | 84,5                                                       | 66,4                                                                                        | 35,3                                                                                                                                                        | 33,1                                                                 | 2 787                  |
| 15-19          | 70,7                                                     | 43,5                                                           | 79,2                                                       | 58,3                                                                                        | 28,9                                                                                                                                                        | 25,7                                                                 | 1 590                  |
| 20-24          | 83,9                                                     | 53,0                                                           | 91,6                                                       | 77,3                                                                                        | 43,9                                                                                                                                                        | 42,9                                                                 | 1 196                  |
| 25-29          | 85,8                                                     | 57,4                                                           | 93,0                                                       | 81,9                                                                                        | 49,9                                                                                                                                                        | 48,4                                                                 | 970                    |
| 30-39          | 85,2                                                     | 53,2                                                           | 94,1                                                       | 81,8                                                                                        | 46,4                                                                                                                                                        | 44,5                                                                 | 1 550                  |
| 40-49          | 84,1                                                     | 51,9                                                           | 93,6                                                       | 78,6                                                                                        | 44,5                                                                                                                                                        | 42,7                                                                 | 983                    |
| Ensemble 15-49 | 81,2                                                     | 51,1                                                           | 89,6                                                       | 74,5                                                                                        | 41,7                                                                                                                                                        | 39,8                                                                 | 6 290                  |
| 50-59          | 83,8                                                     | 49,6                                                           | 92,8                                                       | 79,0                                                                                        | 44,2                                                                                                                                                        | 41,7                                                                 | 687                    |
| Ensemble 15-59 | 81,5                                                     | 51,0                                                           | 89,9                                                       | 75,0                                                                                        | 42,0                                                                                                                                                        | 39,9                                                                 | 6 977                  |

<sup>1</sup> Les deux conceptions locales erronées les plus courantes : le sida peut être transmis par les piqûres de moustiques, et une personne peut être infectée en partageant les repas d'une personne qui a le sida.

<sup>2</sup> Sont considérées comme ayant une connaissance complète, les enquêtés qui savent que l'utilisation régulière du condom au cours des rapports sexuels et la limitation des rapports sexuels à un seul partenaire fidèle et non infecté permettent de réduire les risques de contracter le VIH, ceux qui savent qu'une personne en bonne santé peut néanmoins avoir contracté le VIH et ceux qui rejettent les deux idées locales erronées les plus courantes concernant la transmission ou la prévention du virus du sida.

**Tableau 13.4 Connaissance de la prévention de la transmission du VIH de la mère à l'enfant**

Pourcentage de femmes et d'hommes de 15-49 ans qui savent que le VIH peut être transmis de la mère à l'enfant pendant la grossesse, pendant l'accouchement et par l'allaitement et par les trois moyens et pourcentage sachant que le risque de transmission maternelle du VIH à l'enfant (TME) peut être réduit par la prise de médicaments spéciaux par la mère durant la grossesse, selon l'âge, EDS Continue Sénégal 2017

| Groupe d'âges  | Pourcentage sachant que le VIH peut être transmis de la mère à l'enfant : |                        |                   |                      | Pourcentage sachant que le risque de TME peut être réduit par la prise de médicaments spéciaux par la mère pendant la grossesse | Effectif d'enquêté(e)s |
|----------------|---------------------------------------------------------------------------|------------------------|-------------------|----------------------|---------------------------------------------------------------------------------------------------------------------------------|------------------------|
|                | Pendant la grossesse                                                      | Pendant l'accouchement | Par l'allaitement | Par les trois moyens |                                                                                                                                 |                        |
| FEMME          |                                                                           |                        |                   |                      |                                                                                                                                 |                        |
| 15-24          | 56,0                                                                      | 54,3                   | 52,9              | 43,3                 | 42,5                                                                                                                            | 6 807                  |
| 15-19          | 55,9                                                                      | 52,7                   | 52,7              | 42,5                 | 38,6                                                                                                                            | 3 728                  |
| 20-24          | 56,2                                                                      | 56,2                   | 53,2              | 44,3                 | 47,2                                                                                                                            | 3 080                  |
| 25-29          | 55,7                                                                      | 57,8                   | 52,6              | 45,0                 | 46,7                                                                                                                            | 2 808                  |
| 30-39          | 59,5                                                                      | 60,6                   | 56,0              | 47,9                 | 48,9                                                                                                                            | 4 468                  |
| 40-49          | 65,6                                                                      | 66,4                   | 59,2              | 53,1                 | 49,3                                                                                                                            | 2 704                  |
| Ensemble 15-49 | 58,4                                                                      | 58,5                   | 54,7              | 46,4                 | 46,0                                                                                                                            | 16 787                 |
| HOMME          |                                                                           |                        |                   |                      |                                                                                                                                 |                        |
| 15-24          | 66,5                                                                      | 65,0                   | 58,8              | 51,0                 | 46,1                                                                                                                            | 2 787                  |
| 15-19          | 65,2                                                                      | 63,2                   | 59,3              | 51,2                 | 42,0                                                                                                                            | 1 590                  |
| 20-24          | 68,3                                                                      | 67,4                   | 58,2              | 50,8                 | 51,5                                                                                                                            | 1 196                  |
| 25-29          | 65,4                                                                      | 64,5                   | 51,9              | 44,7                 | 52,1                                                                                                                            | 970                    |
| 30-39          | 69,8                                                                      | 68,4                   | 55,9              | 49,5                 | 51,8                                                                                                                            | 1 550                  |
| 40-49          | 74,5                                                                      | 72,9                   | 58,7              | 53,3                 | 55,0                                                                                                                            | 983                    |
| Ensemble 15-49 | 68,4                                                                      | 67,0                   | 57,0              | 50,0                 | 49,8                                                                                                                            | 6 290                  |
| 50-59          | 75,1                                                                      | 74,1                   | 65,4              | 59,7                 | 53,3                                                                                                                            | 687                    |
| Ensemble 15-59 | 69,0                                                                      | 67,7                   | 57,8              | 51,0                 | 50,2                                                                                                                            | 6 977                  |

**Tableau 13.5 Attitudes discriminatoires à l'égard des personnes vivant avec le VIH**

Parmi les femmes et des hommes de 15-49 ans qui ont entendu parler du VIH ou du sida, pourcentage qui ne pense pas que les enfants vivant avec le VIH doivent pouvoir fréquenter l'école avec les enfants qui sont VIH négatifs, pourcentage qui n'achèterait pas des légumes frais à un commerçant qui a le VIH et pourcentage ayant des attitudes discriminatoires à l'égard des personnes vivant avec le VIH, selon certaines caractéristiques sociodémographiques. \_EDS Continue Sénégal 2017

| Caractéristique sociodémographique       | Femme                                                                                                                            |                                                                                 |                                                                                                          |                                                             | Homme                                                                                                                            |                                                                                 |                                                                                                          |                                                            |
|------------------------------------------|----------------------------------------------------------------------------------------------------------------------------------|---------------------------------------------------------------------------------|----------------------------------------------------------------------------------------------------------|-------------------------------------------------------------|----------------------------------------------------------------------------------------------------------------------------------|---------------------------------------------------------------------------------|----------------------------------------------------------------------------------------------------------|------------------------------------------------------------|
|                                          | Pourcentage qui ne pense pas que les enfants vivant avec le VIH doivent pouvoir fréquenter l'école avec les enfants VIH négatifs | Pourcentage qui n'achèterait pas des légumes frais à un commerçant qui a le VIH | Pourcentage ayant des attitudes discriminatoires à l'égard des personnes vivant avec le VIH <sup>1</sup> | Effectif de femmes qui ont entendu parler du VIH ou du sida | Pourcentage qui ne pense pas que les enfants vivant avec le VIH doivent pouvoir fréquenter l'école avec les enfants VIH négatifs | Pourcentage qui n'achèterait pas des légumes frais à un commerçant qui a le VIH | Pourcentage ayant des attitudes discriminatoires à l'égard des personnes vivant avec le VIH <sup>1</sup> | Effectif d'hommes qui ont entendu parler du VIH ou du sida |
| <b>Groupe d'âges</b>                     |                                                                                                                                  |                                                                                 |                                                                                                          |                                                             |                                                                                                                                  |                                                                                 |                                                                                                          |                                                            |
| 15-24                                    | 48,7                                                                                                                             | 59,7                                                                            | 65,6                                                                                                     | 6 439                                                       | 57,2                                                                                                                             | 69,0                                                                            | 76,7                                                                                                     | 2 646                                                      |
| 15-19                                    | 53,7                                                                                                                             | 64,5                                                                            | 70,6                                                                                                     | 3 468                                                       | 62,6                                                                                                                             | 73,6                                                                            | 81,4                                                                                                     | 1 468                                                      |
| 20-24                                    | 42,8                                                                                                                             | 54,0                                                                            | 59,8                                                                                                     | 2 972                                                       | 50,5                                                                                                                             | 63,2                                                                            | 70,9                                                                                                     | 1 178                                                      |
| 25-29                                    | 44,2                                                                                                                             | 55,9                                                                            | 62,2                                                                                                     | 2 736                                                       | 41,2                                                                                                                             | 51,6                                                                            | 59,8                                                                                                     | 952                                                        |
| 30-39                                    | 44,3                                                                                                                             | 57,0                                                                            | 62,0                                                                                                     | 4 340                                                       | 46,2                                                                                                                             | 57,5                                                                            | 65,4                                                                                                     | 1 536                                                      |
| 40-49                                    | 47,3                                                                                                                             | 58,4                                                                            | 64,5                                                                                                     | 2 617                                                       | 46,6                                                                                                                             | 60,6                                                                            | 66,9                                                                                                     | 977                                                        |
| <b>État matrimonial</b>                  |                                                                                                                                  |                                                                                 |                                                                                                          |                                                             |                                                                                                                                  |                                                                                 |                                                                                                          |                                                            |
| Célibataire                              | 38,9                                                                                                                             | 50,2                                                                            | 56,1                                                                                                     | 4 866                                                       | 51,4                                                                                                                             | 61,5                                                                            | 70,1                                                                                                     | 3 705                                                      |
| A déjà eu des rapports sexuels           | 38,4                                                                                                                             | 47,3                                                                            | 53,7                                                                                                     | 571                                                         | 45,0                                                                                                                             | 55,1                                                                            | 64,6                                                                                                     | 1 301                                                      |
| N'a jamais eu de rapports sexuels        | 38,9                                                                                                                             | 50,5                                                                            | 56,4                                                                                                     | 4 295                                                       | 54,9                                                                                                                             | 65,0                                                                            | 73,1                                                                                                     | 2 404                                                      |
| En union                                 | 50,9                                                                                                                             | 62,8                                                                            | 68,4                                                                                                     | 10 478                                                      | 47,8                                                                                                                             | 62,6                                                                            | 68,7                                                                                                     | 2 327                                                      |
| En rupture d'union                       | 35,9                                                                                                                             | 44,8                                                                            | 51,8                                                                                                     | 788                                                         | 65,1                                                                                                                             | 70,2                                                                            | 74,7                                                                                                     | 80                                                         |
| <b>Résidence</b>                         |                                                                                                                                  |                                                                                 |                                                                                                          |                                                             |                                                                                                                                  |                                                                                 |                                                                                                          |                                                            |
| Urbain                                   | 31,5                                                                                                                             | 43,5                                                                            | 49,4                                                                                                     | 8 221                                                       | 40,7                                                                                                                             | 50,4                                                                            | 59,3                                                                                                     | 3 314                                                      |
| Rural                                    | 62,2                                                                                                                             | 73,3                                                                            | 78,9                                                                                                     | 7 910                                                       | 61,6                                                                                                                             | 75,9                                                                            | 82,0                                                                                                     | 2 797                                                      |
| <b>Région</b>                            |                                                                                                                                  |                                                                                 |                                                                                                          |                                                             |                                                                                                                                  |                                                                                 |                                                                                                          |                                                            |
| Dakar                                    | 27,8                                                                                                                             | 38,3                                                                            | 44,2                                                                                                     | 4 611                                                       | 40,5                                                                                                                             | 47,7                                                                            | 57,0                                                                                                     | 1 837                                                      |
| Ziguinchor                               | 43,2                                                                                                                             | 53,7                                                                            | 62,8                                                                                                     | 569                                                         | 38,7                                                                                                                             | 59,9                                                                            | 65,0                                                                                                     | 317                                                        |
| Diourbel                                 | 49,4                                                                                                                             | 61,7                                                                            | 68,1                                                                                                     | 1 830                                                       | 55,9                                                                                                                             | 68,5                                                                            | 76,4                                                                                                     | 548                                                        |
| Saint-Louis                              | 52,4                                                                                                                             | 60,6                                                                            | 66,0                                                                                                     | 1 056                                                       | 44,0                                                                                                                             | 58,0                                                                            | 64,1                                                                                                     | 373                                                        |
| Tambacounda                              | 67,3                                                                                                                             | 77,6                                                                            | 82,1                                                                                                     | 641                                                         | 56,1                                                                                                                             | 71,9                                                                            | 80,2                                                                                                     | 239                                                        |
| Kaolack                                  | 50,0                                                                                                                             | 62,1                                                                            | 67,8                                                                                                     | 1 050                                                       | 58,7                                                                                                                             | 65,4                                                                            | 75,7                                                                                                     | 372                                                        |
| Thiès                                    | 40,1                                                                                                                             | 57,0                                                                            | 61,9                                                                                                     | 2 151                                                       | 53,0                                                                                                                             | 63,4                                                                            | 72,0                                                                                                     | 907                                                        |
| Louga                                    | 59,5                                                                                                                             | 66,0                                                                            | 74,6                                                                                                     | 1 036                                                       | 47,1                                                                                                                             | 63,7                                                                            | 70,3                                                                                                     | 313                                                        |
| Fatick                                   | 47,2                                                                                                                             | 62,4                                                                            | 67,9                                                                                                     | 783                                                         | 54,4                                                                                                                             | 68,2                                                                            | 72,9                                                                                                     | 292                                                        |
| Kolda                                    | 76,0                                                                                                                             | 86,0                                                                            | 88,9                                                                                                     | 721                                                         | 81,3                                                                                                                             | 90,0                                                                            | 92,2                                                                                                     | 247                                                        |
| Matam                                    | 71,3                                                                                                                             | 86,4                                                                            | 89,0                                                                                                     | 563                                                         | 56,8                                                                                                                             | 72,5                                                                            | 79,1                                                                                                     | 200                                                        |
| Kaffrine                                 | 67,8                                                                                                                             | 78,7                                                                            | 84,4                                                                                                     | 629                                                         | 69,7                                                                                                                             | 85,5                                                                            | 91,9                                                                                                     | 205                                                        |
| Kédougou                                 | 75,2                                                                                                                             | 86,1                                                                            | 89,9                                                                                                     | 116                                                         | 51,9                                                                                                                             | 77,1                                                                            | 81,5                                                                                                     | 48                                                         |
| Sédhiou                                  | 67,9                                                                                                                             | 76,4                                                                            | 84,9                                                                                                     | 376                                                         | 51,9                                                                                                                             | 78,0                                                                            | 81,4                                                                                                     | 213                                                        |
| <b>Niveau d'instruction</b>              |                                                                                                                                  |                                                                                 |                                                                                                          |                                                             |                                                                                                                                  |                                                                                 |                                                                                                          |                                                            |
| Aucun                                    | 62,1                                                                                                                             | 73,4                                                                            | 79,1                                                                                                     | 7 265                                                       | 65,5                                                                                                                             | 80,2                                                                            | 85,9                                                                                                     | 2 117                                                      |
| Primaire                                 | 43,6                                                                                                                             | 56,1                                                                            | 62,2                                                                                                     | 3 747                                                       | 58,2                                                                                                                             | 65,5                                                                            | 74,9                                                                                                     | 1 499                                                      |
| Moyen/secondaire ou plus                 | 26,5                                                                                                                             | 37,9                                                                            | 43,5                                                                                                     | 5 118                                                       | 32,5                                                                                                                             | 44,6                                                                            | 52,7                                                                                                     | 2 496                                                      |
| Manquant                                 | *                                                                                                                                | *                                                                               | *                                                                                                        | 1                                                           | *                                                                                                                                | *                                                                               | *                                                                                                        | 0                                                          |
| <b>Quintiles de bien-être économique</b> |                                                                                                                                  |                                                                                 |                                                                                                          |                                                             |                                                                                                                                  |                                                                                 |                                                                                                          |                                                            |
| Le plus bas                              | 79,4                                                                                                                             | 86,9                                                                            | 91,6                                                                                                     | 2 479                                                       | 73,1                                                                                                                             | 86,3                                                                            | 92,2                                                                                                     | 944                                                        |
| Second                                   | 63,4                                                                                                                             | 75,9                                                                            | 81,6                                                                                                     | 2 777                                                       | 59,9                                                                                                                             | 75,9                                                                            | 80,6                                                                                                     | 1 045                                                      |
| Moyen                                    | 46,9                                                                                                                             | 62,0                                                                            | 67,8                                                                                                     | 3 217                                                       | 50,9                                                                                                                             | 66,6                                                                            | 72,7                                                                                                     | 1 240                                                      |
| Quatrième                                | 36,1                                                                                                                             | 47,2                                                                            | 54,2                                                                                                     | 3 545                                                       | 45,8                                                                                                                             | 53,5                                                                            | 63,3                                                                                                     | 1 419                                                      |
| Le plus élevé                            | 23,9                                                                                                                             | 35,2                                                                            | 40,5                                                                                                     | 4 113                                                       | 32,3                                                                                                                             | 40,8                                                                            | 50,8                                                                                                     | 1 464                                                      |
| Ensemble 15-49                           | 46,5                                                                                                                             | 58,1                                                                            | 63,9                                                                                                     | 16 131                                                      | 50,2                                                                                                                             | 62,0                                                                            | 69,6                                                                                                     | 6 112                                                      |
| 50-59                                    | na                                                                                                                               | na                                                                              | na                                                                                                       | na                                                          | 45,6                                                                                                                             | 58,5                                                                            | 65,3                                                                                                     | 685                                                        |
| Ensemble 15-59                           | na                                                                                                                               | na                                                                              | na                                                                                                       | na                                                          | 49,8                                                                                                                             | 61,7                                                                            | 69,2                                                                                                     | 6 797                                                      |

na = Non applicable

<sup>1</sup> Pourcentage qui ne pense pas que les enfants vivant avec le VIH doivent pouvoir fréquenter l'école avec les enfants VIH négatifs ou qui n'achèterait pas des légumes frais à un commerçant qui a le VIH.

**Tableau 13.6.1 Partenaires sexuels multiples et rapport sexuels à hauts risques au cours des 12 derniers mois : Femmes**

Parmi toutes les femmes de 15-49 ans, pourcentage ayant eu des rapports sexuels avec plus d'un partenaire sexuel au cours des douze derniers mois et pourcentage ayant eu des rapports sexuels au cours des douze derniers mois avec une personne qui n'était ni leur mari, ni le partenaire avec qui elles vivaient; parmi les femmes ayant eu, au cours des 12 derniers mois, plus d'un partenaire sexuel, pourcentage ayant déclaré qu'un condom avait été utilisé au cours des derniers rapports sexuels; parmi les femmes de 15-49 ans qui ont eu des rapports sexuels au cours des douze derniers mois avec une personne qui n'était ni leur mari, ni le partenaire avec qui elles vivaient, pourcentage ayant déclaré qu'un condom avait été utilisé au cours des derniers rapports sexuels avec cette personne; Parmi les femmes ayant déjà eu des rapports sexuels, nombre moyen de partenaires sexuels sur la durée de vie, selon certaines caractéristiques sociodémographiques, EDS Continue Sénégal 2017

| Caractéristique sociodémographique       | Toutes les femmes                                                                   |                                                                                                      |                    | Femmes ayant eu deux partenaires sexuels ou plus au cours des 12 derniers mois |                    | Femmes ayant eu des rapports sexuels au cours des 12 derniers mois avec une personne qui n'était ni leur mari, ni le partenaire avec qui elles vivaient |                    | Parmi les femmes qui ont déjà eu des rapports sexuels <sup>1</sup> |                    |
|------------------------------------------|-------------------------------------------------------------------------------------|------------------------------------------------------------------------------------------------------|--------------------|--------------------------------------------------------------------------------|--------------------|---------------------------------------------------------------------------------------------------------------------------------------------------------|--------------------|--------------------------------------------------------------------|--------------------|
|                                          | Pourcentage ayant eu deux partenaires sexuels ou plus au cours des 12 derniers mois | Pourcentage ayant eu une personne qui n'était ni leur mari, ni le partenaire avec qui elles vivaient | Effectif de femmes | Femmes ayant eu deux partenaires sexuels ou plus au cours des 12 derniers mois | Effectif de femmes | Pourcentage ayant déclaré qu'un condom avait été utilisé au cours des derniers rapports sexuels avec cette personne                                     | Effectif de femmes | Nombre moyen de partenaires sexuels sur la durée de vie            | Effectif de femmes |
| <b>Groupe d'âges</b>                     |                                                                                     |                                                                                                      |                    |                                                                                |                    |                                                                                                                                                         |                    |                                                                    |                    |
| 15-24                                    | 0,3                                                                                 | 3,4                                                                                                  | 6 807              | *                                                                              | 19                 | 42,7                                                                                                                                                    | 233                | 1,1                                                                | 2 935              |
| 15-19                                    | 0,1                                                                                 | 2,5                                                                                                  | 3 728              | *                                                                              | 3                  | 27,7                                                                                                                                                    | 92                 | 1,2                                                                | 963                |
| 20-24                                    | 0,5                                                                                 | 4,6                                                                                                  | 3 080              | *                                                                              | 16                 | 52,6                                                                                                                                                    | 140                | 1,1                                                                | 1 972              |
| 25-29                                    | 0,2                                                                                 | 2,8                                                                                                  | 2 808              | *                                                                              | 6                  | 35,0                                                                                                                                                    | 77                 | 1,2                                                                | 2 377              |
| 30-39                                    | 0,3                                                                                 | 2,1                                                                                                  | 4 468              | *                                                                              | 13                 | 42,2                                                                                                                                                    | 96                 | 1,3                                                                | 4 231              |
| 40-49                                    | 0,1                                                                                 | 2,2                                                                                                  | 2 704              | *                                                                              | 2                  | (37,0)                                                                                                                                                  | 60                 | 1,5                                                                | 2 654              |
| <b>État matrimonial</b>                  |                                                                                     |                                                                                                      |                    |                                                                                |                    |                                                                                                                                                         |                    |                                                                    |                    |
| Célibataire                              | 0,5                                                                                 | 5,9                                                                                                  | 5 079              | *                                                                              | 23                 | 46,7                                                                                                                                                    | 301                | 1,7                                                                | 592                |
| En union                                 | 0,1                                                                                 | 0,4                                                                                                  | 10 895             | *                                                                              | 10                 | (16,3)                                                                                                                                                  | 39                 | 1,2                                                                | 10 795             |
| En rupture d'union                       | 0,7                                                                                 | 15,4                                                                                                 | 813                | *                                                                              | 6                  | 33,4                                                                                                                                                    | 125                | 1,7                                                                | 811                |
| <b>Résidence</b>                         |                                                                                     |                                                                                                      |                    |                                                                                |                    |                                                                                                                                                         |                    |                                                                    |                    |
| Urbain                                   | 0,4                                                                                 | 4,0                                                                                                  | 8 349              | *                                                                              | 32                 | 45,3                                                                                                                                                    | 332                | 1,4                                                                | 5 434              |
| Rural                                    | 0,1                                                                                 | 1,6                                                                                                  | 8 438              | *                                                                              | 7                  | 28,9                                                                                                                                                    | 134                | 1,2                                                                | 6 764              |
| <b>Région</b>                            |                                                                                     |                                                                                                      |                    |                                                                                |                    |                                                                                                                                                         |                    |                                                                    |                    |
| Dakar                                    | 0,5                                                                                 | 4,4                                                                                                  | 4 640              | *                                                                              | 25                 | 48,3                                                                                                                                                    | 202                | 1,4                                                                | 2 937              |
| Ziguinchor                               | 0,4                                                                                 | 11,6                                                                                                 | 607                | *                                                                              | 3                  | 49,1                                                                                                                                                    | 70                 | 1,6                                                                | 458                |
| Diourbel                                 | 0,1                                                                                 | 0,9                                                                                                  | 1 864              | *                                                                              | 2                  | *                                                                                                                                                       | 17                 | 1,2                                                                | 1 472              |
| Saint-Louis                              | 0,1                                                                                 | 1,3                                                                                                  | 1 082              | *                                                                              | 1                  | *                                                                                                                                                       | 14                 | 1,2                                                                | 777                |
| Tambacounda                              | 0,0                                                                                 | 1,3                                                                                                  | 836                | *                                                                              | 0                  | *                                                                                                                                                       | 10                 | 1,2                                                                | 665                |
| Kaolack                                  | 0,1                                                                                 | 2,5                                                                                                  | 1 094              | *                                                                              | 1                  | (23,5)                                                                                                                                                  | 27                 | 1,2                                                                | 801                |
| Thiès                                    | 0,2                                                                                 | 2,4                                                                                                  | 2 198              | *                                                                              | 3                  | (42,5)                                                                                                                                                  | 52                 | 1,3                                                                | 1 553              |
| Louga                                    | 0,0                                                                                 | 0,9                                                                                                  | 1 055              | *                                                                              | 0                  | *                                                                                                                                                       | 10                 | 1,1                                                                | 802                |
| Fatick                                   | 0,2                                                                                 | 1,6                                                                                                  | 806                | *                                                                              | 1                  | *                                                                                                                                                       | 13                 | 1,2                                                                | 587                |
| Kolda                                    | 0,3                                                                                 | 2,0                                                                                                  | 729                | *                                                                              | 2                  | (35,0)                                                                                                                                                  | 15                 | 1,2                                                                | 615                |
| Matam                                    | 0,0                                                                                 | 1,0                                                                                                  | 606                | *                                                                              | 0                  | *                                                                                                                                                       | 6                  | 1,2                                                                | 475                |
| Kaffrine                                 | 0,2                                                                                 | 0,3                                                                                                  | 651                | *                                                                              | 1                  | *                                                                                                                                                       | 2                  | 1,3                                                                | 551                |
| Kédougou                                 | 0,4                                                                                 | 4,1                                                                                                  | 158                | *                                                                              | 1                  | (27,6)                                                                                                                                                  | 6                  | 1,3                                                                | 136                |
| Sédhiou                                  | 0,0                                                                                 | 4,5                                                                                                  | 460                | *                                                                              | 0                  | 45,5                                                                                                                                                    | 21                 | 1,3                                                                | 369                |
| <b>Niveau d'instruction</b>              |                                                                                     |                                                                                                      |                    |                                                                                |                    |                                                                                                                                                         |                    |                                                                    |                    |
| Aucun                                    | 0,2                                                                                 | 1,3                                                                                                  | 7 749              | *                                                                              | 16                 | 31,6                                                                                                                                                    | 99                 | 1,2                                                                | 6 987              |
| Primaire                                 | 0,2                                                                                 | 2,7                                                                                                  | 3 861              | *                                                                              | 9                  | 28,2                                                                                                                                                    | 106                | 1,3                                                                | 2 836              |
| Moyen/secondaire ou plus                 | 0,3                                                                                 | 5,0                                                                                                  | 5 176              | *                                                                              | 15                 | 49,1                                                                                                                                                    | 260                | 1,4                                                                | 2 375              |
| <b>Quintiles de bien-être économique</b> |                                                                                     |                                                                                                      |                    |                                                                                |                    |                                                                                                                                                         |                    |                                                                    |                    |
| Le plus bas                              | 0,2                                                                                 | 1,8                                                                                                  | 2 768              | *                                                                              | 4                  | 18,8                                                                                                                                                    | 49                 | 1,2                                                                | 2 384              |
| Second                                   | 0,1                                                                                 | 2,3                                                                                                  | 2 984              | *                                                                              | 2                  | 35,7                                                                                                                                                    | 69                 | 1,2                                                                | 2 395              |
| Moyen                                    | 0,2                                                                                 | 2,6                                                                                                  | 3 310              | *                                                                              | 6                  | 33,3                                                                                                                                                    | 87                 | 1,3                                                                | 2 473              |
| Quatrième                                | 0,6                                                                                 | 2,8                                                                                                  | 3 581              | *                                                                              | 21                 | 37,9                                                                                                                                                    | 101                | 1,4                                                                | 2 403              |
| Le plus élevé                            | 0,1                                                                                 | 3,9                                                                                                  | 4 144              | *                                                                              | 6                  | 54,9                                                                                                                                                    | 160                | 1,3                                                                | 2 542              |
| Ensemble 15-49 <sup>2</sup>              | 0,2                                                                                 | 2,8                                                                                                  | 16 787             | (34,7)                                                                         | 39                 | 40,6                                                                                                                                                    | 465                | 1,3                                                                | 12 198             |

Note : Les valeurs entre parenthèses sont basées sur 25-49 cas non pondérés. Un astérisque indique qu'une valeur est basée sur moins de 25 cas non pondérés et qu'elle a été supprimée.

<sup>1</sup> Les moyennes sont calculées en excluant les enquêtées qui ont donné des réponses non numériques.

<sup>2</sup> Y compris une femme de 15-49 ans pour laquelle l'information sur le niveau d'instruction est manquante.



**Tableau 13.6.2 Partenaires sexuels multiples et rapport sexuels à hauts risques au cours des 12 derniers mois : Hommes**

Parmi tous les hommes de 15-49 ans, pourcentage ayant eu des rapports sexuels avec plus d'une partenaire sexuelle au cours des douze derniers mois et pourcentage ayant eu des rapports sexuels au cours des douze derniers mois avec une personne qui n'était ni leur épouse, ni la partenaire avec qui ils vivaient; parmi les hommes ayant eu, au cours des douze derniers mois, plus d'une partenaire sexuelle, pourcentage ayant déclaré qu'un condom avait été utilisé au cours des derniers rapports sexuels; parmi les hommes de 15-49 ans qui ont eu des rapports sexuels au cours des douze derniers mois avec une personne qui n'était ni leur épouse, ni la partenaire avec qui ils vivaient, pourcentage ayant déclaré qu'un condom avait été utilisé au cours des derniers rapports sexuels avec cette personne; Parmi les hommes ayant déjà eu des rapports sexuels, nombre moyen de partenaires sexuelles sur la durée de vie, selon certaines caractéristiques sociodémographiques, EDS Continue Sénégal 2017

| Caractéristique sociodémographique | Parmi tous les hommes                                           |                                                                                                                                |                   | Hommes ayant eu des rapports sexuels au cours des 12 derniers mois avec une personne qui n'était ni leur épouse, ni la partenaire avec qui ils vivaient |                                                                                                             |                   | Hommes ayant déjà eu des rapports sexuel <sup>1</sup> |                   |                                     |
|------------------------------------|-----------------------------------------------------------------|--------------------------------------------------------------------------------------------------------------------------------|-------------------|---------------------------------------------------------------------------------------------------------------------------------------------------------|-------------------------------------------------------------------------------------------------------------|-------------------|-------------------------------------------------------|-------------------|-------------------------------------|
|                                    | Pourcentage ayant eu des rapports au cours des 12 derniers mois | Pourcentage ayant eu des rapports sexuels avec une personne qui n'était ni leur épouse, ni la partenaire avec qui ils vivaient | Effectif d'hommes | Pourcentage ayant déclaré qu'un condom avait été utilisé au cours des derniers rapports sexuels                                                         | Pourcentage ayant déclaré avoir utilisé un condom au cours des derniers rapports sexuels avec ce partenaire | Effectif d'hommes | Effectif d'hommes                                     | Effectif d'hommes | Nombre moyen de partenaires sexuels |
| <b>Groupe d'âges</b>               |                                                                 |                                                                                                                                |                   |                                                                                                                                                         |                                                                                                             |                   |                                                       |                   |                                     |
| 15-24                              | 2,0                                                             | 13,1                                                                                                                           | 2 787             | 45,9 (49,1)                                                                                                                                             | 61,0                                                                                                        | 57                | 364                                                   | 26                | 681                                 |
| 15-19                              | 1,3                                                             | 8,9                                                                                                                            | 1 590             |                                                                                                                                                         | 53,2                                                                                                        | 21                | 142                                                   | 2,2               | 243                                 |
| 20-24                              | 3,0                                                             | 18,6                                                                                                                           | 1 196             | 44,0                                                                                                                                                    | 65,9                                                                                                        | 36                | 223                                                   | 2,9               | 438                                 |
| 25-29                              | 4,0                                                             | 23,0                                                                                                                           | 970               | 56,7                                                                                                                                                    | 77,0                                                                                                        | 39                | 223                                                   | 3,0               | 629                                 |
| 30-39                              | 10,2                                                            | 14,2                                                                                                                           | 1 550             | 19,0                                                                                                                                                    | 76,8                                                                                                        | 158               | 220                                                   | 3,7               | 1 397                               |
| 40-49                              | 20,5                                                            | 7,8                                                                                                                            | 983               | 6,2                                                                                                                                                     | 65,4                                                                                                        | 202               | 77                                                    | 4,1               | 960                                 |
| <b>État matrimonial</b>            |                                                                 |                                                                                                                                |                   |                                                                                                                                                         |                                                                                                             |                   |                                                       |                   |                                     |
| Célibataire                        | 2,7                                                             | 19,6                                                                                                                           | 3 853             | 66,5                                                                                                                                                    | 71,2                                                                                                        | 103               | 754                                                   | 3,5               | 1 297                               |
| En union                           | 14,8                                                            | 4,3                                                                                                                            | 2 356             | 5,8                                                                                                                                                     | 55,1 (72,5)                                                                                                 | 350               | 102                                                   | 3,4               | 2 292                               |
| En rupture d'union                 | 3,7                                                             | 34,8                                                                                                                           | 80                | *                                                                                                                                                       |                                                                                                             | 3                 | 28                                                    | 5,1               | 77                                  |
| <b>Type d'union</b>                |                                                                 |                                                                                                                                |                   |                                                                                                                                                         |                                                                                                             |                   |                                                       |                   |                                     |
| Union polygame                     | 87,0                                                            | 1,2                                                                                                                            | 305               | 1,7                                                                                                                                                     | *                                                                                                           | 266               | 4                                                     | 3,7               | 298                                 |
| Union non polygame                 | 4,1                                                             | 4,8                                                                                                                            | 2 051             | 19,1                                                                                                                                                    | 53,8                                                                                                        | 84                | 98                                                    | 3,4               | 1 994                               |
| Non actuellement en union          | 2,7                                                             | 19,9                                                                                                                           | 3 933             | 66,4                                                                                                                                                    | 71,2                                                                                                        | 106               | 782                                                   | 3,6               | 1 374                               |
| <b>Résidence</b>                   |                                                                 |                                                                                                                                |                   |                                                                                                                                                         |                                                                                                             |                   |                                                       |                   |                                     |
| Urbain                             | 6,0                                                             | 16,3                                                                                                                           | 3 341             | 29,4                                                                                                                                                    | 79,4                                                                                                        | 200               | 543                                                   | 3,9               | 1 951                               |
| Rural                              | 8,7                                                             | 11,6                                                                                                                           | 2 948             | 12,5                                                                                                                                                    | 53,4                                                                                                        | 256               | 341                                                   | 3,1               | 1 715                               |

À suivre...

Tableau 13.6.2—Suite

| Caractéristique<br>sociodémographique        | Parmi tous les hommes                                                    |                                                                                                                                  | Parmi les hommes ayant eu deux<br>partenaires sexuelles ou plus au cours<br>des 12 derniers mois               |                   | Hommes ayant eu des rapports sexuels<br>au cours des 12 derniers mois avec une<br>personne qui n'était ni leur épouse, ni la<br>partenaire avec qui ils vivaient |                   | Hommes ayant déjà eu des rapports<br>sexuel <sup>1</sup> |                   |
|----------------------------------------------|--------------------------------------------------------------------------|----------------------------------------------------------------------------------------------------------------------------------|----------------------------------------------------------------------------------------------------------------|-------------------|------------------------------------------------------------------------------------------------------------------------------------------------------------------|-------------------|----------------------------------------------------------|-------------------|
|                                              | Pourcentage ayant<br>eu des rapports au<br>cours des 12<br>derniers mois | Pourcentage ayant<br>sexuels avec une<br>personne qui<br>n'était ni leur<br>épouse, ni la<br>partenaire avec qui<br>ils vivaient | Pourcentage ayant<br>déclaré qu'un<br>condom avait été<br>utilisé au cours des<br>derniers rapports<br>sexuels | Effectif d'hommes | Pourcentage ayant<br>déclaré avoir utilisé<br>un condom au<br>cours des derniers<br>rapports sexuels<br>avec ce partenaire                                       | Effectif d'hommes | Nombre moyen de<br>partenaires<br>sexuels                | Effectif d'hommes |
| <b>Région</b>                                |                                                                          |                                                                                                                                  |                                                                                                                |                   |                                                                                                                                                                  |                   |                                                          |                   |
| Dakar                                        | 4,7                                                                      | 16,0                                                                                                                             | (26,9)                                                                                                         | 1 850             | 81,6                                                                                                                                                             | 295               | 3,9                                                      | 1 127             |
| Ziguinchor                                   | 14,9                                                                     | 39,7                                                                                                                             | 44,5                                                                                                           | 318               | 76,9                                                                                                                                                             | 126               | 5,1                                                      | 251               |
| Diourbel                                     | 7,3                                                                      | 2,2                                                                                                                              | (4,9)                                                                                                          | 557               | *                                                                                                                                                                | 12                | 2,4                                                      | 239               |
| Saint-Louis                                  | 9,4                                                                      | 15,7                                                                                                                             | (22,3)                                                                                                         | 381               | 58,4                                                                                                                                                             | 60                | 4,3                                                      | 240               |
| Tambacounda                                  | 12,4                                                                     | 13,8                                                                                                                             | (14,5)                                                                                                         | 288               | 55,7                                                                                                                                                             | 40                | 2,3                                                      | 156               |
| Kaolack                                      | 8,0                                                                      | 7,6                                                                                                                              | (11,6)                                                                                                         | 376               | (69,6)                                                                                                                                                           | 29                | 3,7                                                      | 197               |
| Thiès                                        | 4,0                                                                      | 10,8                                                                                                                             | (13,5)                                                                                                         | 924               | 64,4                                                                                                                                                             | 100               | 3,1                                                      | 495               |
| Louga                                        | 5,5                                                                      | 9,8                                                                                                                              | *                                                                                                              | 328               | (38,4)                                                                                                                                                           | 32                | 2,7                                                      | 177               |
| Fatick                                       | 6,7                                                                      | 8,5                                                                                                                              | (21,7)                                                                                                         | 303               | (62,7)                                                                                                                                                           | 26                | 2,9                                                      | 150               |
| Kolda                                        | 10,2                                                                     | 11,3                                                                                                                             | (9,3)                                                                                                          | 273               | 61,2                                                                                                                                                             | 31                | 2,1                                                      | 172               |
| Matam                                        | 10,8                                                                     | 24,0                                                                                                                             | 27,2                                                                                                           | 207               | 51,0                                                                                                                                                             | 50                | 5,4                                                      | 145               |
| Kaffrine                                     | 10,6                                                                     | 4,7                                                                                                                              | (2,5)                                                                                                          | 213               | *                                                                                                                                                                | 10                | 2,2                                                      | 123               |
| Kédougou                                     | 13,4                                                                     | 18,5                                                                                                                             | (32,4)                                                                                                         | 55                | 74,4                                                                                                                                                             | 10                | 2,4                                                      | 31                |
| Sédhiou                                      | 11,0                                                                     | 29,7                                                                                                                             | 16,7                                                                                                           | 217               | 59,5                                                                                                                                                             | 64                | 3,5                                                      | 162               |
| <b>Niveau d'instruction</b>                  |                                                                          |                                                                                                                                  |                                                                                                                |                   |                                                                                                                                                                  |                   |                                                          |                   |
| Aucun                                        | 9,4                                                                      | 7,7                                                                                                                              | 5,7                                                                                                            | 2 237             | 57,9                                                                                                                                                             | 171               | 2,7                                                      | 1 436             |
| Primaire                                     | 6,6                                                                      | 14,4                                                                                                                             | 17,7                                                                                                           | 1 544             | 63,3                                                                                                                                                             | 222               | 3,6                                                      | 989               |
| Moyen/secondaire ou plus                     | 5,7                                                                      | 19,6                                                                                                                             | 42,1                                                                                                           | 2 509             | 76,1                                                                                                                                                             | 491               | 4,3                                                      | 1 241             |
| <b>Quintiles de bien-être<br/>économique</b> |                                                                          |                                                                                                                                  |                                                                                                                |                   |                                                                                                                                                                  |                   |                                                          |                   |
| Le plus bas                                  | 9,9                                                                      | 11,6                                                                                                                             | 8,0                                                                                                            | 1 033             | 48,7                                                                                                                                                             | 120               | 2,7                                                      | 649               |
| Second                                       | 8,5                                                                      | 13,2                                                                                                                             | 10,2                                                                                                           | 1 093             | 57,4                                                                                                                                                             | 144               | 3,6                                                      | 619               |
| Moyen                                        | 7,4                                                                      | 13,1                                                                                                                             | 24,0                                                                                                           | 1 267             | 64,2                                                                                                                                                             | 166               | 3,2                                                      | 721               |
| Quatrième                                    | 4,9                                                                      | 12,5                                                                                                                             | 23,4                                                                                                           | 1 432             | 80,7                                                                                                                                                             | 179               | 2,8                                                      | 810               |
| Le plus élevé                                | 6,5                                                                      | 18,8                                                                                                                             | 35,5                                                                                                           | 1 464             | 80,3                                                                                                                                                             | 275               | 4,9                                                      | 867               |
| Ensemble 15-49                               | 7,2                                                                      | 14,1                                                                                                                             | 19,9                                                                                                           | 6 290             | 69,4                                                                                                                                                             | 884               | 3,5                                                      | 3 667             |
| 50-59                                        | 27,5                                                                     | 2,8                                                                                                                              | 2,5                                                                                                            | 687               | *                                                                                                                                                                | 19                | 5,0                                                      | 658               |
| Ensemble 15-59                               | 9,2                                                                      | 13,0                                                                                                                             | 14,8                                                                                                           | 6 977             | 69,2                                                                                                                                                             | 904               | 3,7                                                      | 4 325             |

Note : Les valeurs entre parenthèses sont basées sur 25-49 cas non pondérés. Un astérisque indique qu'une valeur est basée sur moins de 25 cas non pondérés et qu'elle a été supprimée.

<sup>1</sup> Les moyennes sont calculées en excluant les enquêtés qui ont donné des réponses non numériques.

**Tableau 13.7 Rapports sexuels payants et utilisation du condom au cours des derniers rapports sexuels payants**

Pourcentage d'hommes de 15-49 ans qui ont déjà eu des rapports sexuels payants et pourcentage ayant déclaré avoir eu des rapports sexuels payants au cours des douze derniers mois et, parmi ces derniers, pourcentage ayant déclaré qu'un condom avait été utilisé au cours des derniers rapports sexuels payants, selon l'âge, EDS Continue Sénégal 2017

| Groupe d'âges  | Parmi tous les hommes :                                |                                                                                 |                   | Parmi les hommes ayant eu des rapports sexuels payants au cours des 12 derniers mois :                  |                   |
|----------------|--------------------------------------------------------|---------------------------------------------------------------------------------|-------------------|---------------------------------------------------------------------------------------------------------|-------------------|
|                | Pourcentage ayant déjà eu des rapports sexuels payants | Pourcentage ayant eu des rapports sexuels payants au cours des 12 derniers mois | Effectif d'hommes | Pourcentage ayant déclaré qu'un condom avait été utilisé au cours des derniers rapports sexuels payants | Effectif d'hommes |
| 15-24          | 0,7                                                    | 0,2                                                                             | 2 787             | *                                                                                                       | 7                 |
| 15-19          | 0,2                                                    | 0,1                                                                             | 1 590             | *                                                                                                       | 2                 |
| 20-24          | 1,3                                                    | 0,4                                                                             | 1 196             | *                                                                                                       | 4                 |
| 25-29          | 1,7                                                    | 0,5                                                                             | 970               | *                                                                                                       | 5                 |
| 30-39          | 3,9                                                    | 0,4                                                                             | 1 550             | *                                                                                                       | 6                 |
| 40-49          | 3,9                                                    | 0,1                                                                             | 983               | *                                                                                                       | 1                 |
| Ensemble 15-49 | 2,1                                                    | 0,3                                                                             | 6 290             | (82,3)                                                                                                  | 19                |
| 50-59          | 5,8                                                    | 0,1                                                                             | 687               | *                                                                                                       | 1                 |
| Ensemble 15-59 | 2,5                                                    | 0,3                                                                             | 6 977             | (80,1)                                                                                                  | 20                |

Note : Les valeurs entre parenthèses sont basées sur 25-49 cas non pondérés. Un astérisque indique qu'une valeur est basée sur moins de 25 cas non pondérés et qu'elle a été supprimée.

**Tableau 13.8.1 Couverture du test du VIH antérieur à l'enquête : Femmes**

Pourcentage de femmes de 15-49 ans qui savent où on peut faire un test du VIH ; répartition (en %) des femmes de 15-49 ans selon qu'elles ont fait, ou non, un test du VIH et selon qu'elles ont reçu, ou non, les résultats du dernier test ; pourcentage de femmes ayant déjà fait un test du VIH et pourcentage ayant fait un test du VIH au cours des douze derniers mois et ayant reçu les résultats du dernier test, selon certaines caractéristiques sociodémographiques, EDS Continue Sénégal 2017

| Caractéristique sociodémographique       | Pourcentage sachant où on peut faire un test du VIH | Répartition (en %) des femmes selon qu'elles ont effectué, ou non, un test du VIH et selon qu'elles ont reçu, ou non, les résultats du dernier test |                                                  |                                          | Total | Pourcentage ayant déjà effectué un test | Pourcentage ayant reçu le résultat du dernier test effectué au cours des 12 derniers mois | Effectif de femmes |
|------------------------------------------|-----------------------------------------------------|-----------------------------------------------------------------------------------------------------------------------------------------------------|--------------------------------------------------|------------------------------------------|-------|-----------------------------------------|-------------------------------------------------------------------------------------------|--------------------|
|                                          |                                                     | A effectué un test et a reçu le résultat                                                                                                            | A effectué un test mais n'a pas reçu le résultat | N'a jamais effectué de test <sup>1</sup> |       |                                         |                                                                                           |                    |
| <b>Groupe d'âges</b>                     |                                                     |                                                                                                                                                     |                                                  |                                          |       |                                         |                                                                                           |                    |
| 15-24                                    | 65,8                                                | 29,0                                                                                                                                                | 2,5                                              | 68,5                                     | 100,0 | 31,5                                    | 10,2                                                                                      | 6 807              |
| 15-19                                    | 54,8                                                | 15,2                                                                                                                                                | 1,8                                              | 83,0                                     | 100,0 | 17,0                                    | 6,1                                                                                       | 3 728              |
| 20-24                                    | 79,0                                                | 45,6                                                                                                                                                | 3,4                                              | 51,0                                     | 100,0 | 49,0                                    | 15,0                                                                                      | 3 080              |
| 25-29                                    | 82,6                                                | 60,2                                                                                                                                                | 2,7                                              | 37,1                                     | 100,0 | 62,9                                    | 17,8                                                                                      | 2 808              |
| 30-39                                    | 83,7                                                | 62,7                                                                                                                                                | 2,9                                              | 34,4                                     | 100,0 | 65,6                                    | 14,5                                                                                      | 4 468              |
| 40-49                                    | 79,8                                                | 52,3                                                                                                                                                | 2,6                                              | 45,1                                     | 100,0 | 54,9                                    | 8,3                                                                                       | 2 704              |
| <b>État matrimonial</b>                  |                                                     |                                                                                                                                                     |                                                  |                                          |       |                                         |                                                                                           |                    |
| Célibataire                              | 66,5                                                | 21,7                                                                                                                                                | 1,7                                              | 76,6                                     | 100,0 | 23,4                                    | 5,8                                                                                       | 5 079              |
| A déjà eu des rapports sexuels           | 85,0                                                | 53,8                                                                                                                                                | 2,0                                              | 44,2                                     | 100,0 | 55,8                                    | 16,5                                                                                      | 593                |
| N'a jamais eu de rapports sexuels        | 64,0                                                | 17,4                                                                                                                                                | 1,7                                              | 80,9                                     | 100,0 | 19,1                                    | 4,4                                                                                       | 4 486              |
| En union                                 | 79,3                                                | 58,0                                                                                                                                                | 3,1                                              | 38,9                                     | 100,0 | 61,1                                    | 15,5                                                                                      | 10 895             |
| En rupture d'union                       | 84,0                                                | 56,1                                                                                                                                                | 2,9                                              | 41,0                                     | 100,0 | 59,0                                    | 9,6                                                                                       | 813                |
| <b>Résidence</b>                         |                                                     |                                                                                                                                                     |                                                  |                                          |       |                                         |                                                                                           |                    |
| Urbain                                   | 82,4                                                | 52,1                                                                                                                                                | 1,8                                              | 46,1                                     | 100,0 | 53,9                                    | 12,9                                                                                      | 8 349              |
| Rural                                    | 68,9                                                | 41,8                                                                                                                                                | 3,5                                              | 54,7                                     | 100,0 | 45,3                                    | 11,7                                                                                      | 8 438              |
| <b>Région</b>                            |                                                     |                                                                                                                                                     |                                                  |                                          |       |                                         |                                                                                           |                    |
| Dakar                                    | 83,6                                                | 53,2                                                                                                                                                | 1,0                                              | 45,8                                     | 100,0 | 54,2                                    | 11,9                                                                                      | 4 640              |
| Ziguinchor                               | 87,1                                                | 56,8                                                                                                                                                | 3,4                                              | 39,8                                     | 100,0 | 60,2                                    | 16,6                                                                                      | 607                |
| Diourbel                                 | 75,3                                                | 44,0                                                                                                                                                | 4,0                                              | 52,0                                     | 100,0 | 48,0                                    | 12,6                                                                                      | 1 864              |
| Saint-Louis                              | 74,4                                                | 41,8                                                                                                                                                | 5,4                                              | 52,8                                     | 100,0 | 47,2                                    | 12,0                                                                                      | 1 082              |
| Tambacounda                              | 44,3                                                | 33,3                                                                                                                                                | 1,6                                              | 65,1                                     | 100,0 | 34,9                                    | 8,8                                                                                       | 836                |
| Kaolack                                  | 77,4                                                | 40,9                                                                                                                                                | 2,4                                              | 56,8                                     | 100,0 | 43,2                                    | 13,4                                                                                      | 1 094              |
| Thiès                                    | 80,6                                                | 56,1                                                                                                                                                | 2,2                                              | 41,6                                     | 100,0 | 58,4                                    | 14,9                                                                                      | 2 198              |
| Louga                                    | 69,9                                                | 32,2                                                                                                                                                | 7,3                                              | 60,5                                     | 100,0 | 39,5                                    | 10,1                                                                                      | 1 055              |
| Fatick                                   | 80,9                                                | 55,3                                                                                                                                                | 3,2                                              | 41,5                                     | 100,0 | 58,5                                    | 16,8                                                                                      | 806                |
| Kolda                                    | 65,7                                                | 45,1                                                                                                                                                | 2,1                                              | 52,8                                     | 100,0 | 47,2                                    | 9,1                                                                                       | 729                |
| Matam                                    | 50,8                                                | 22,1                                                                                                                                                | 2,3                                              | 75,5                                     | 100,0 | 24,5                                    | 5,7                                                                                       | 606                |
| Kaffrine                                 | 77,5                                                | 50,9                                                                                                                                                | 2,4                                              | 46,8                                     | 100,0 | 53,2                                    | 12,4                                                                                      | 651                |
| Kédougou                                 | 44,9                                                | 36,8                                                                                                                                                | 2,2                                              | 61,0                                     | 100,0 | 39,0                                    | 13,3                                                                                      | 158                |
| Sédhiou                                  | 72,8                                                | 42,3                                                                                                                                                | 1,3                                              | 56,4                                     | 100,0 | 43,6                                    | 12,5                                                                                      | 460                |
| <b>Niveau d'instruction</b>              |                                                     |                                                                                                                                                     |                                                  |                                          |       |                                         |                                                                                           |                    |
| Aucun                                    | 70,2                                                | 46,0                                                                                                                                                | 2,9                                              | 51,0                                     | 100,0 | 49,0                                    | 11,6                                                                                      | 7 749              |
| Primaire                                 | 75,9                                                | 48,8                                                                                                                                                | 2,5                                              | 48,6                                     | 100,0 | 51,4                                    | 12,2                                                                                      | 3 861              |
| Moyen/secondaire ou plus                 | 83,5                                                | 46,8                                                                                                                                                | 2,4                                              | 50,8                                     | 100,0 | 49,2                                    | 13,5                                                                                      | 5 176              |
| <b>Quintiles de bien-être économique</b> |                                                     |                                                                                                                                                     |                                                  |                                          |       |                                         |                                                                                           |                    |
| Le plus bas                              | 58,3                                                | 35,2                                                                                                                                                | 2,4                                              | 62,4                                     | 100,0 | 37,6                                    | 9,7                                                                                       | 2 768              |
| Second                                   | 68,6                                                | 41,0                                                                                                                                                | 3,1                                              | 55,9                                     | 100,0 | 44,1                                    | 12,1                                                                                      | 2 984              |
| Moyen                                    | 77,5                                                | 49,4                                                                                                                                                | 3,6                                              | 47,0                                     | 100,0 | 53,0                                    | 13,3                                                                                      | 3 310              |
| Quatrième                                | 81,5                                                | 51,2                                                                                                                                                | 3,0                                              | 45,7                                     | 100,0 | 54,3                                    | 12,8                                                                                      | 3 581              |
| Le plus élevé                            | 85,6                                                | 53,4                                                                                                                                                | 1,4                                              | 45,2                                     | 100,0 | 54,8                                    | 13,0                                                                                      | 4 144              |
| Ensemble 15-49                           | 75,6                                                | 46,9                                                                                                                                                | 2,6                                              | 50,4                                     | 100,0 | 49,6                                    | 12,3                                                                                      | 16 787             |

<sup>1</sup> Y compris : Ne sait pas/manquant

**Tableau 13.8.2 Couverture du test du VIH antérieur à l'enquête : Hommes**

Pourcentage de hommes de 15-49 ans qui savent où on peut faire un test du VIH ; répartition (en %) des hommes de 15-49 ans selon qu'ils ont fait, ou non, un test du VIH et selon qu'ils ont reçu, ou non, les résultats du dernier test ; pourcentage d'hommes ayant déjà fait un test du VIH et pourcentage ayant fait un test du VIH au cours des douze derniers mois et ayant reçu les résultats du dernier test, selon certaines caractéristiques sociodémographiques, EDS Continue Sénégal 2017

| Caractéristique sociodémographique       | Pourcentage sachant où on peut faire un test du VIH | Répartition (en %) des hommes selon qu'ils ont effectué, ou non, un test du VIH et selon qu'ils ont reçu, ou non, les résultats du dernier test |                                                  |                                          | Total | Pourcentage ayant déjà effectué un test | Pourcentage ayant reçu le résultat du dernier test effectué au cours des 12 derniers mois | Effectif d'hommes |
|------------------------------------------|-----------------------------------------------------|-------------------------------------------------------------------------------------------------------------------------------------------------|--------------------------------------------------|------------------------------------------|-------|-----------------------------------------|-------------------------------------------------------------------------------------------|-------------------|
|                                          |                                                     | A effectué un test et a reçu le résultat                                                                                                        | A effectué un test mais n'a pas reçu le résultat | N'a jamais effectué de test <sup>1</sup> |       |                                         |                                                                                           |                   |
| <b>Groupe d'âges</b>                     |                                                     |                                                                                                                                                 |                                                  |                                          |       |                                         |                                                                                           |                   |
| 15-24                                    | 41,1                                                | 10,3                                                                                                                                            | 2,2                                              | 87,6                                     | 100,0 | 12,4                                    | 2,5                                                                                       | 2 787             |
| 15-19                                    | 32,9                                                | 5,9                                                                                                                                             | 1,2                                              | 92,9                                     | 100,0 | 7,1                                     | 1,5                                                                                       | 1 590             |
| 20-24                                    | 51,9                                                | 16,1                                                                                                                                            | 3,4                                              | 80,4                                     | 100,0 | 19,6                                    | 3,7                                                                                       | 1 196             |
| 25-29                                    | 63,1                                                | 24,9                                                                                                                                            | 1,6                                              | 73,6                                     | 100,0 | 26,4                                    | 8,1                                                                                       | 970               |
| 30-39                                    | 63,9                                                | 26,1                                                                                                                                            | 1,4                                              | 72,6                                     | 100,0 | 27,4                                    | 8,3                                                                                       | 1 550             |
| 40-49                                    | 63,3                                                | 26,0                                                                                                                                            | 0,7                                              | 73,2                                     | 100,0 | 26,8                                    | 6,5                                                                                       | 983               |
| <b>État matrimonial</b>                  |                                                     |                                                                                                                                                 |                                                  |                                          |       |                                         |                                                                                           |                   |
| Célibataire                              | 48,2                                                | 15,1                                                                                                                                            | 2,0                                              | 82,9                                     | 100,0 | 17,1                                    | 3,9                                                                                       | 3 853             |
| A déjà eu des rapports sexuels           | 63,2                                                | 24,3                                                                                                                                            | 1,9                                              | 73,8                                     | 100,0 | 26,2                                    | 6,2                                                                                       | 1 313             |
| N'a jamais eu de rapports sexuels        | 40,4                                                | 10,3                                                                                                                                            | 2,0                                              | 87,7                                     | 100,0 | 12,3                                    | 2,8                                                                                       | 2 540             |
| En union                                 | 62,8                                                | 25,3                                                                                                                                            | 1,2                                              | 73,5                                     | 100,0 | 26,5                                    | 7,8                                                                                       | 2 356             |
| En rupture d'union                       | 40,6                                                | 13,7                                                                                                                                            | 0,0                                              | 86,3                                     | 100,0 | 13,7                                    | 5,6                                                                                       | 80                |
| <b>Résidence</b>                         |                                                     |                                                                                                                                                 |                                                  |                                          |       |                                         |                                                                                           |                   |
| Urbain                                   | 61,1                                                | 24,2                                                                                                                                            | 1,9                                              | 73,9                                     | 100,0 | 26,1                                    | 7,6                                                                                       | 3 341             |
| Rural                                    | 45,1                                                | 12,9                                                                                                                                            | 1,3                                              | 85,8                                     | 100,0 | 14,2                                    | 2,9                                                                                       | 2 948             |
| <b>Région</b>                            |                                                     |                                                                                                                                                 |                                                  |                                          |       |                                         |                                                                                           |                   |
| Dakar                                    | 60,0                                                | 24,5                                                                                                                                            | 1,5                                              | 74,0                                     | 100,0 | 26,0                                    | 8,4                                                                                       | 1 850             |
| Ziguinchor                               | 73,3                                                | 29,8                                                                                                                                            | 3,2                                              | 66,9                                     | 100,0 | 33,1                                    | 5,8                                                                                       | 318               |
| Diourbel                                 | 42,8                                                | 11,6                                                                                                                                            | 0,6                                              | 87,8                                     | 100,0 | 12,2                                    | 2,3                                                                                       | 557               |
| Saint-Louis                              | 51,9                                                | 25,8                                                                                                                                            | 1,5                                              | 72,7                                     | 100,0 | 27,3                                    | 7,4                                                                                       | 381               |
| Tambacounda                              | 40,3                                                | 16,2                                                                                                                                            | 2,4                                              | 81,4                                     | 100,0 | 18,6                                    | 6,4                                                                                       | 288               |
| Kaolack                                  | 37,9                                                | 16,9                                                                                                                                            | 2,3                                              | 80,8                                     | 100,0 | 19,2                                    | 2,5                                                                                       | 376               |
| Thiès                                    | 52,6                                                | 16,2                                                                                                                                            | 1,2                                              | 82,5                                     | 100,0 | 17,5                                    | 3,7                                                                                       | 924               |
| Louga                                    | 41,1                                                | 14,4                                                                                                                                            | 1,5                                              | 84,1                                     | 100,0 | 15,9                                    | 2,9                                                                                       | 328               |
| Fatick                                   | 54,8                                                | 15,4                                                                                                                                            | 2,3                                              | 82,3                                     | 100,0 | 17,7                                    | 4,2                                                                                       | 303               |
| Kolda                                    | 78,7                                                | 10,8                                                                                                                                            | 2,0                                              | 87,2                                     | 100,0 | 12,8                                    | 6,2                                                                                       | 273               |
| Matam                                    | 40,1                                                | 14,4                                                                                                                                            | 1,8                                              | 83,7                                     | 100,0 | 16,3                                    | 2,7                                                                                       | 207               |
| Kaffrine                                 | 53,8                                                | 8,5                                                                                                                                             | 1,7                                              | 89,8                                     | 100,0 | 10,2                                    | 1,7                                                                                       | 213               |
| Kédougou                                 | 47,9                                                | 24,7                                                                                                                                            | 6,8                                              | 68,5                                     | 100,0 | 31,5                                    | 6,6                                                                                       | 55                |
| Sédhiou                                  | 48,5                                                | 14,4                                                                                                                                            | 1,1                                              | 84,6                                     | 100,0 | 15,4                                    | 4,8                                                                                       | 217               |
| <b>Niveau d'instruction</b>              |                                                     |                                                                                                                                                 |                                                  |                                          |       |                                         |                                                                                           |                   |
| Aucun                                    | 35,9                                                | 8,4                                                                                                                                             | 0,7                                              | 90,9                                     | 100,0 | 9,1                                     | 1,9                                                                                       | 2 237             |
| Primaire                                 | 47,0                                                | 15,6                                                                                                                                            | 0,9                                              | 83,5                                     | 100,0 | 16,5                                    | 5,6                                                                                       | 1 544             |
| Moyen/secondaire ou plus                 | 73,4                                                | 30,2                                                                                                                                            | 3,0                                              | 66,8                                     | 100,0 | 33,2                                    | 8,4                                                                                       | 2 509             |
| <b>Quintiles de bien-être économique</b> |                                                     |                                                                                                                                                 |                                                  |                                          |       |                                         |                                                                                           |                   |
| Le plus bas                              | 42,0                                                | 8,0                                                                                                                                             | 1,1                                              | 90,9                                     | 100,0 | 9,1                                     | 2,2                                                                                       | 1 033             |
| Second                                   | 43,1                                                | 12,8                                                                                                                                            | 1,7                                              | 85,6                                     | 100,0 | 14,4                                    | 2,6                                                                                       | 1 093             |
| Moyen                                    | 51,7                                                | 17,3                                                                                                                                            | 1,8                                              | 80,8                                     | 100,0 | 19,2                                    | 4,4                                                                                       | 1 267             |
| Quatrième                                | 55,2                                                | 21,6                                                                                                                                            | 2,4                                              | 76,1                                     | 100,0 | 23,9                                    | 6,9                                                                                       | 1 432             |
| Le plus élevé                            | 69,6                                                | 29,9                                                                                                                                            | 1,2                                              | 68,9                                     | 100,0 | 31,1                                    | 9,0                                                                                       | 1 464             |
| Ensemble 15-49                           | 53,6                                                | 18,9                                                                                                                                            | 1,7                                              | 79,5                                     | 100,0 | 20,5                                    | 5,4                                                                                       | 6 290             |
| 50-59                                    | 64,9                                                | 23,9                                                                                                                                            | 2,1                                              | 74,0                                     | 100,0 | 26,0                                    | 7,6                                                                                       | 687               |
| Ensemble 15-59                           | 54,7                                                | 19,4                                                                                                                                            | 1,7                                              | 78,9                                     | 100,0 | 21,1                                    | 5,6                                                                                       | 6 977             |

<sup>1</sup> Y compris : Ne sait pas/manquant

**Tableau 13.9 Femmes enceintes conseillées et ayant effectué un test du VIH**

Parmi les femmes de 15-49 ans ayant eu une naissance au cours des deux années ayant précédé l'enquête, pourcentage ayant reçu des conseils sur le VIH avant le test, pourcentage ayant effectué un test du VIH pendant une visite prénatale pour leur naissance la plus récente, selon qu'elles ont reçu ou non le résultat du test et qu'elles ont reçu ou non des conseils après le test ; pourcentage ayant effectué un test du VIH pendant une visite prénatale ou l'accouchement pour leur naissance la plus récente, selon qu'elles ont reçu ou non le résultat du test, selon certaines caractéristiques sociodémographiques, EDS Continue Sénégal 2017

| Caractéristique sociodémographique       | Ont reçu des conseils sur le VIH avant le test au cours d'une visite prénatale <sup>1</sup> | Pourcentage ayant effectué un test du VIH durant une visite prénatale et qui : |                                                    |                                                                   |                                    | N'ont pas reçu le résultat du test | Pourcentage ayant reçu des conseils sur le VIH avant le test, ayant effectué un test du VIH et ayant reçu le résultat | Pourcentage ayant effectué un test du VIH avant l'accouchement et qui : <sup>2</sup> |                            | Effectif de femmes ayant eu une naissance au cours des deux dernières années <sup>3</sup> |
|------------------------------------------|---------------------------------------------------------------------------------------------|--------------------------------------------------------------------------------|----------------------------------------------------|-------------------------------------------------------------------|------------------------------------|------------------------------------|-----------------------------------------------------------------------------------------------------------------------|--------------------------------------------------------------------------------------|----------------------------|-------------------------------------------------------------------------------------------|
|                                          |                                                                                             | Ont effectué un test de VIH durant une visite prénatale                        | Ont reçu le résultat et des conseils après le test | Ont reçu le résultat et n'ont pas reçu des conseils après le test | N'ont pas reçu le résultat du test |                                    |                                                                                                                       | Ont reçu le résultat                                                                 | N'ont pas reçu le résultat |                                                                                           |
|                                          |                                                                                             |                                                                                |                                                    |                                                                   |                                    |                                    |                                                                                                                       |                                                                                      |                            |                                                                                           |
| <b>Groupe d'âges</b>                     |                                                                                             |                                                                                |                                                    |                                                                   |                                    |                                    |                                                                                                                       |                                                                                      |                            |                                                                                           |
| 15-24                                    | 31,0                                                                                        | 59,9                                                                           | 37,5                                               | 19,3                                                              | 3,0                                | 27,0                               | 57,1                                                                                                                  | 3,0                                                                                  | 1 386                      |                                                                                           |
| 15-19                                    | 23,6                                                                                        | 50,2                                                                           | 31,0                                               | 16,9                                                              | 2,3                                | 18,9                               | 48,5                                                                                                                  | 2,3                                                                                  | 385                        |                                                                                           |
| 20-24                                    | 33,9                                                                                        | 63,6                                                                           | 40,0                                               | 20,3                                                              | 3,3                                | 30,1                               | 60,4                                                                                                                  | 3,2                                                                                  | 1 001                      |                                                                                           |
| 25-29                                    | 38,1                                                                                        | 66,8                                                                           | 46,3                                               | 18,5                                                              | 2,0                                | 34,9                               | 65,2                                                                                                                  | 2,2                                                                                  | 1 123                      |                                                                                           |
| 30-39                                    | 39,7                                                                                        | 69,8                                                                           | 45,9                                               | 21,2                                                              | 2,6                                | 36,2                               | 67,4                                                                                                                  | 2,8                                                                                  | 1 604                      |                                                                                           |
| 40-49                                    | 37,3                                                                                        | 61,5                                                                           | 41,7                                               | 16,6                                                              | 3,3                                | 33,9                               | 58,3                                                                                                                  | 3,3                                                                                  | 334                        |                                                                                           |
| <b>État matrimonial</b>                  |                                                                                             |                                                                                |                                                    |                                                                   |                                    |                                    |                                                                                                                       |                                                                                      |                            |                                                                                           |
| Célibataire                              | 28,4                                                                                        | 66,3                                                                           | 34,5                                               | 29,1                                                              | 2,7                                | 24,7                               | 63,6                                                                                                                  | 2,7                                                                                  | 143                        |                                                                                           |
| En union                                 | 36,7                                                                                        | 65,2                                                                           | 43,3                                               | 19,3                                                              | 2,6                                | 33,0                               | 62,8                                                                                                                  | 2,7                                                                                  | 4 169                      |                                                                                           |
| En rupture d'union                       | 37,4                                                                                        | 68,7                                                                           | 45,7                                               | 20,9                                                              | 2,1                                | 35,6                               | 66,6                                                                                                                  | 2,1                                                                                  | 135                        |                                                                                           |
| <b>Résidence</b>                         |                                                                                             |                                                                                |                                                    |                                                                   |                                    |                                    |                                                                                                                       |                                                                                      |                            |                                                                                           |
| Urbain                                   | 38,2                                                                                        | 80,6                                                                           | 51,3                                               | 27,5                                                              | 1,8                                | 35,8                               | 78,9                                                                                                                  | 1,8                                                                                  | 1 596                      |                                                                                           |
| Rural                                    | 35,4                                                                                        | 56,7                                                                           | 38,4                                               | 15,2                                                              | 3,1                                | 31,1                               | 54,0                                                                                                                  | 3,2                                                                                  | 2 851                      |                                                                                           |
| <b>Région</b>                            |                                                                                             |                                                                                |                                                    |                                                                   |                                    |                                    |                                                                                                                       |                                                                                      |                            |                                                                                           |
| Dakar                                    | 31,5                                                                                        | 87,9                                                                           | 47,4                                               | 39,6                                                              | 0,9                                | 29,8                               | 87,0                                                                                                                  | 0,9                                                                                  | 815                        |                                                                                           |
| Ziguinchor                               | 61,9                                                                                        | 81,6                                                                           | 70,5                                               | 9,2                                                               | 1,9                                | 59,1                               | 79,7                                                                                                                  | 1,9                                                                                  | 168                        |                                                                                           |
| Diourbel                                 | 45,0                                                                                        | 60,1                                                                           | 44,1                                               | 12,1                                                              | 3,8                                | 38,6                               | 56,7                                                                                                                  | 4,4                                                                                  | 609                        |                                                                                           |
| Saint-Louis                              | 32,4                                                                                        | 55,3                                                                           | 42,4                                               | 8,3                                                               | 4,6                                | 28,2                               | 50,8                                                                                                                  | 4,6                                                                                  | 286                        |                                                                                           |
| Tambacounda                              | 17,8                                                                                        | 39,2                                                                           | 19,1                                               | 17,9                                                              | 2,2                                | 16,1                               | 37,3                                                                                                                  | 2,5                                                                                  | 266                        |                                                                                           |
| Kaolack                                  | 40,1                                                                                        | 50,9                                                                           | 39,1                                               | 10,4                                                              | 1,4                                | 37,0                               | 49,5                                                                                                                  | 1,4                                                                                  | 324                        |                                                                                           |
| Thiès                                    | 48,3                                                                                        | 84,0                                                                           | 54,4                                               | 26,3                                                              | 3,3                                | 43,4                               | 81,9                                                                                                                  | 3,2                                                                                  | 557                        |                                                                                           |
| Louga                                    | 26,0                                                                                        | 46,1                                                                           | 34,5                                               | 5,2                                                               | 6,4                                | 23,6                               | 39,7                                                                                                                  | 6,4                                                                                  | 298                        |                                                                                           |
| Fatick                                   | 54,4                                                                                        | 77,0                                                                           | 52,2                                               | 22,5                                                              | 2,3                                | 48,9                               | 75,0                                                                                                                  | 2,3                                                                                  | 243                        |                                                                                           |
| Kolda                                    | 23,2                                                                                        | 58,8                                                                           | 34,2                                               | 22,0                                                              | 2,6                                | 20,8                               | 56,3                                                                                                                  | 2,6                                                                                  | 228                        |                                                                                           |
| Matam                                    | 18,5                                                                                        | 26,7                                                                           | 15,9                                               | 9,9                                                               | 1,0                                | 14,8                               | 25,8                                                                                                                  | 1,0                                                                                  | 176                        |                                                                                           |
| Kaffrine                                 | 28,8                                                                                        | 65,3                                                                           | 43,4                                               | 19,1                                                              | 2,7                                | 24,6                               | 62,5                                                                                                                  | 2,7                                                                                  | 245                        |                                                                                           |
| Kédougou                                 | 21,4                                                                                        | 42,4                                                                           | 25,8                                               | 14,4                                                              | 2,1                                | 18,4                               | 40,7                                                                                                                  | 2,1                                                                                  | 62                         |                                                                                           |
| Sédhiou                                  | 39,4                                                                                        | 57,6                                                                           | 48,1                                               | 8,8                                                               | 0,7                                | 36,3                               | 56,9                                                                                                                  | 0,7                                                                                  | 170                        |                                                                                           |
| <b>Niveau d'instruction</b>              |                                                                                             |                                                                                |                                                    |                                                                   |                                    |                                    |                                                                                                                       |                                                                                      |                            |                                                                                           |
| Aucun                                    | 33,8                                                                                        | 59,1                                                                           | 39,5                                               | 16,7                                                              | 2,8                                | 29,7                               | 56,4                                                                                                                  | 2,9                                                                                  | 2 663                      |                                                                                           |
| Primaire                                 | 38,9                                                                                        | 71,0                                                                           | 47,1                                               | 20,8                                                              | 3,0                                | 35,9                               | 68,1                                                                                                                  | 3,2                                                                                  | 953                        |                                                                                           |
| Moyen/secondaire ou plus                 | 41,9                                                                                        | 78,8                                                                           | 49,7                                               | 27,6                                                              | 1,6                                | 39,3                               | 77,9                                                                                                                  | 1,4                                                                                  | 831                        |                                                                                           |
| <b>Quintiles de bien-être économique</b> |                                                                                             |                                                                                |                                                    |                                                                   |                                    |                                    |                                                                                                                       |                                                                                      |                            |                                                                                           |
| Le plus bas                              | 25,1                                                                                        | 45,6                                                                           | 28,6                                               | 14,2                                                              | 2,7                                | 21,6                               | 43,1                                                                                                                  | 2,8                                                                                  | 1 089                      |                                                                                           |
| Second                                   | 38,1                                                                                        | 57,7                                                                           | 40,5                                               | 14,5                                                              | 2,7                                | 33,2                               | 55,2                                                                                                                  | 2,9                                                                                  | 999                        |                                                                                           |
| Moyen                                    | 43,6                                                                                        | 69,8                                                                           | 47,4                                               | 19,0                                                              | 3,4                                | 39,8                               | 66,6                                                                                                                  | 3,4                                                                                  | 916                        |                                                                                           |
| Quatrième                                | 39,7                                                                                        | 80,1                                                                           | 54,4                                               | 22,8                                                              | 2,9                                | 35,6                               | 77,7                                                                                                                  | 3,2                                                                                  | 759                        |                                                                                           |
| Le plus élevé                            | 38,8                                                                                        | 85,4                                                                           | 51,5                                               | 33,0                                                              | 0,9                                | 37,5                               | 84,6                                                                                                                  | 0,8                                                                                  | 684                        |                                                                                           |
| Ensemble 15-49                           | 36,4                                                                                        | 65,3                                                                           | 43,1                                               | 19,6                                                              | 2,6                                | 32,8                               | 62,9                                                                                                                  | 2,7                                                                                  | 4 447                      |                                                                                           |

<sup>1</sup> « Des conseils sur le VIH avant le test » signifie ici que quelqu'un a parlé à l'enquêtée des trois sujets suivants: 1) la transmission du virus du sida de la mère au bébé, 2) la prévention du virus et 3) effectuer un test du VIH.

<sup>2</sup> La question concernant le test du VIH pendant l'accouchement n'a été posée qu'aux femmes qui ont accouché en établissement de santé.

<sup>3</sup> Sont incluses dans le dénominateur les femmes qui n'ont pas reçu de soins prénatals pour leur dernière naissance ayant eu lieu au cours des deux dernières années.

**Tableau 13.10 Prévalence déclarée des infections sexuellement transmissibles (IST) et symptômes déclarés d'IST**

Parmi les femmes et les hommes de 15-49 ans ayant déjà eu des rapports sexuels, pourcentage ayant déclaré avoir eu une IST et/ou des symptômes d'IST au cours des douze derniers mois selon certaines caractéristiques sociodémographiques, EDS Continue Sénégal 2017

| Caractéristique sociodémographique       | Pourcentage de femmes ayant déclaré avoir eu, au cours des 12 derniers mois : |                                            |                      |                             |                                                       | Pourcentage d'hommes ayant déclaré avoir eu, au cours des 12 derniers mois : |                             |                      |                             |                                                      |
|------------------------------------------|-------------------------------------------------------------------------------|--------------------------------------------|----------------------|-----------------------------|-------------------------------------------------------|------------------------------------------------------------------------------|-----------------------------|----------------------|-----------------------------|------------------------------------------------------|
|                                          | Une IST                                                                       | Pertes vaginales anormales et malodorantes | Plaie/ulcère génital | IST/pertes/ plaie ou ulcère | Effectif de femmes ayant déjà eu des rapports sexuels | Une IST                                                                      | Écoulement anormal du pénis | Plaie/ulcère génital | IST/pertes/ plaie ou ulcère | Effectif d'hommes ayant déjà eu des rapports sexuels |
| <b>Groupe d'âges</b>                     |                                                                               |                                            |                      |                             |                                                       |                                                                              |                             |                      |                             |                                                      |
| 15-24                                    | 3,2                                                                           | 14,7                                       | 8,0                  | 17,8                        | 2 938                                                 | 0,5                                                                          | 0,7                         | 0,2                  | 1,1                         | 690                                                  |
| 15-19                                    | 2,6                                                                           | 14,7                                       | 8,3                  | 18,2                        | 964                                                   | 0,8                                                                          | 1,3                         | 0,0                  | 1,3                         | 244                                                  |
| 20-24                                    | 3,5                                                                           | 14,7                                       | 7,9                  | 17,6                        | 1 974                                                 | 0,4                                                                          | 0,4                         | 0,3                  | 1,0                         | 446                                                  |
| 25-29                                    | 3,7                                                                           | 15,6                                       | 8,5                  | 18,5                        | 2 377                                                 | 0,3                                                                          | 0,3                         | 0,3                  | 0,7                         | 642                                                  |
| 30-39                                    | 3,6                                                                           | 14,1                                       | 8,0                  | 16,7                        | 4 232                                                 | 0,8                                                                          | 0,8                         | 0,3                  | 1,2                         | 1 426                                                |
| 40-49                                    | 2,6                                                                           | 10,5                                       | 5,0                  | 12,0                        | 2 658                                                 | 0,5                                                                          | 0,6                         | 0,2                  | 1,0                         | 974                                                  |
| <b>État matrimonial</b>                  |                                                                               |                                            |                      |                             |                                                       |                                                                              |                             |                      |                             |                                                      |
| Célibataire                              | 1,6                                                                           | 12,3                                       | 7,4                  | 15,1                        | 593                                                   | 0,3                                                                          | 0,6                         | 0,2                  | 0,9                         | 1 313                                                |
| En union                                 | 3,5                                                                           | 14,1                                       | 7,6                  | 16,6                        | 10 800                                                | 0,7                                                                          | 0,6                         | 0,3                  | 1,1                         | 2 338                                                |
| En rupture d'union                       | 2,7                                                                           | 10,9                                       | 5,3                  | 13,0                        | 812                                                   | 0,5                                                                          | 1,6                         | 0,0                  | 1,6                         | 80                                                   |
| <b>Circoncis</b>                         |                                                                               |                                            |                      |                             |                                                       |                                                                              |                             |                      |                             |                                                      |
| Oui                                      | 1,6                                                                           | 13,9                                       | 5,8                  | 15,9                        | 3 314                                                 | na                                                                           | na                          | na                   | na                          | na                                                   |
| Non                                      | 4,0                                                                           | 14,0                                       | 8,3                  | 16,8                        | 8 312                                                 | na                                                                           | na                          | na                   | na                          | na                                                   |
| Ne sait pas/<br>Manquant                 | 3,3                                                                           | 9,5                                        | 5,0                  | 11,0                        | 578                                                   | na                                                                           | na                          | na                   | na                          | na                                                   |
| <b>Résidence</b>                         |                                                                               |                                            |                      |                             |                                                       |                                                                              |                             |                      |                             |                                                      |
| Urbain                                   | 3,2                                                                           | 14,7                                       | 9,0                  | 17,0                        | 5 437                                                 | 0,3                                                                          | 0,3                         | 0,2                  | 0,6                         | 1 980                                                |
| Rural                                    | 3,4                                                                           | 13,0                                       | 6,2                  | 15,7                        | 6 767                                                 | 0,9                                                                          | 1,1                         | 0,3                  | 1,5                         | 1 752                                                |
| <b>Région</b>                            |                                                                               |                                            |                      |                             |                                                       |                                                                              |                             |                      |                             |                                                      |
| Dakar                                    | 2,2                                                                           | 15,6                                       | 11,2                 | 17,6                        | 2 939                                                 | 0,0                                                                          | 0,0                         | 0,2                  | 0,2                         | 1 132                                                |
| Ziguinchor                               | 1,8                                                                           | 3,1                                        | 6,7                  | 9,9                         | 458                                                   | 0,0                                                                          | 0,0                         | 0,0                  | 0,0                         | 253                                                  |
| Diourbel                                 | 6,0                                                                           | 13,2                                       | 6,6                  | 15,0                        | 1 472                                                 | 0,0                                                                          | 0,0                         | 0,0                  | 0,0                         | 244                                                  |
| Saint-Louis                              | 4,5                                                                           | 21,3                                       | 2,5                  | 23,1                        | 777                                                   | 2,5                                                                          | 4,2                         | 0,3                  | 5,3                         | 247                                                  |
| Tambacounda                              | 0,4                                                                           | 13,8                                       | 2,3                  | 14,5                        | 670                                                   | 0,7                                                                          | 0,0                         | 0,5                  | 0,7                         | 182                                                  |
| Kaolack                                  | 5,0                                                                           | 11,9                                       | 7,8                  | 14,7                        | 801                                                   | 0,0                                                                          | 0,7                         | 0,7                  | 0,7                         | 199                                                  |
| Thiès                                    | 5,5                                                                           | 15,1                                       | 13,0                 | 19,2                        | 1 553                                                 | 0,0                                                                          | 0,0                         | 0,0                  | 0,0                         | 495                                                  |
| Louga                                    | 3,0                                                                           | 18,7                                       | 1,7                  | 20,0                        | 802                                                   | 1,2                                                                          | 0,0                         | 0,4                  | 1,6                         | 182                                                  |
| Fatick                                   | 5,6                                                                           | 13,9                                       | 12,0                 | 17,9                        | 587                                                   | 0,0                                                                          | 0,0                         | 0,0                  | 0,0                         | 151                                                  |
| Kolda                                    | 0,3                                                                           | 2,0                                        | 1,2                  | 2,8                         | 615                                                   | 1,6                                                                          | 0,6                         | 0,7                  | 1,6                         | 173                                                  |
| Matam                                    | 1,6                                                                           | 24,5                                       | 1,9                  | 25,9                        | 475                                                   | 4,6                                                                          | 5,1                         | 0,3                  | 6,4                         | 150                                                  |
| Kaffrine                                 | 1,2                                                                           | 7,2                                        | 4,3                  | 8,9                         | 551                                                   | 1,4                                                                          | 2,8                         | 1,4                  | 4,3                         | 124                                                  |
| Kédougou                                 | 0,0                                                                           | 11,5                                       | 2,4                  | 11,9                        | 136                                                   | 0,0                                                                          | 0,0                         | 0,0                  | 0,0                         | 38                                                   |
| Sédhiou                                  | 2,3                                                                           | 2,7                                        | 7,6                  | 10,7                        | 369                                                   | 0,0                                                                          | 0,3                         | 0,0                  | 0,3                         | 162                                                  |
| <b>Niveau d'instruction</b>              |                                                                               |                                            |                      |                             |                                                       |                                                                              |                             |                      |                             |                                                      |
| Aucun                                    | 3,2                                                                           | 13,2                                       | 6,6                  | 15,4                        | 6 989                                                 | 1,1                                                                          | 1,0                         | 0,3                  | 1,6                         | 1 464                                                |
| Primaire                                 | 2,7                                                                           | 13,9                                       | 8,0                  | 16,5                        | 2 839                                                 | 0,1                                                                          | 0,4                         | 0,4                  | 0,7                         | 1 000                                                |
| Moyen/secondaire<br>ou plus              | 4,5                                                                           | 15,3                                       | 9,4                  | 18,6                        | 2 377                                                 | 0,3                                                                          | 0,4                         | 0,0                  | 0,7                         | 1 268                                                |
| <b>Quintiles de bien-être économique</b> |                                                                               |                                            |                      |                             |                                                       |                                                                              |                             |                      |                             |                                                      |
| Le plus bas                              | 2,1                                                                           | 11,3                                       | 4,4                  | 13,5                        | 2 386                                                 | 1,7                                                                          | 1,0                         | 0,5                  | 2,2                         | 669                                                  |
| Second                                   | 3,8                                                                           | 14,7                                       | 7,4                  | 17,5                        | 2 397                                                 | 0,4                                                                          | 0,9                         | 0,2                  | 0,9                         | 627                                                  |
| Moyen                                    | 3,4                                                                           | 11,4                                       | 6,2                  | 14,8                        | 2 473                                                 | 0,7                                                                          | 1,2                         | 0,2                  | 1,4                         | 733                                                  |
| Quatrième                                | 3,7                                                                           | 16,3                                       | 8,5                  | 18,3                        | 2 407                                                 | 0,1                                                                          | 0,2                         | 0,4                  | 0,6                         | 821                                                  |
| Le plus élevé                            | 3,5                                                                           | 15,0                                       | 10,7                 | 17,3                        | 2 542                                                 | 0,2                                                                          | 0,1                         | 0,0                  | 0,3                         | 882                                                  |
| Ensemble 15-49                           | 3,3                                                                           | 13,8                                       | 7,5                  | 16,3                        | 12 205                                                | 0,6                                                                          | 0,7                         | 0,2                  | 1,0                         | 3 732                                                |
| 50-59                                    | na                                                                            | na                                         | na                   | na                          | na                                                    | 0,3                                                                          | 0,2                         | 0,1                  | 0,5                         | 683                                                  |
| Ensemble 15-59                           | na                                                                            | na                                         | na                   | na                          | na                                                    | 0,5                                                                          | 0,6                         | 0,2                  | 1,0                         | 4 415                                                |

na = Non applicable

**Tableau 13.11 Femmes et hommes ayant recherché un traitement contre les IST**

Pourcentage de femmes et d'hommes ayant déclaré avoir eu une IST ou des symptômes d'IST au cours des 12 derniers mois et qui ont recherché des conseils ou un traitement, EDS Continue Sénégal 2017

| Source de conseils ou traitements                           | Femme | Homme |
|-------------------------------------------------------------|-------|-------|
| Clinique/hôpital/médecin privé/autre professionnel de santé | 50,4  | 30,0  |
| Conseils ou médicaments d'une boutique/pharmacie            | 0,7   | 0,0   |
| Conseils ou traitements d'une autre source                  | 0,8   | 12,4  |
| Pas de conseils ou traitements                              | 47,5  | 54,2  |
| Effectif avec IST ou symptômes d'IST                        | 1 987 | 39    |

**Tableau 13.12 Connaissance complète sur le VIH parmi les jeunes**

Pourcentage de jeunes femmes et de jeunes hommes de 15-24 ans ayant une connaissance complète sur le VIH, selon certaines caractéristiques sociodémographiques, EDS Continue Sénégal 2017

| Caractéristique sociodémographique | Femme                                                                  |                    | Homme                                                                  |                   |
|------------------------------------|------------------------------------------------------------------------|--------------------|------------------------------------------------------------------------|-------------------|
|                                    | Pourcentage ayant eu une connaissance complète sur le VIH <sup>1</sup> | Effectif de femmes | Pourcentage ayant eu une connaissance complète sur le VIH <sup>1</sup> | Effectif d'hommes |
| <b>Groupe d'âges</b>               |                                                                        |                    |                                                                        |                   |
| 15-19                              | 20,3                                                                   | 3 728              | 25,7                                                                   | 1 590             |
| 15-17                              | 17,8                                                                   | 2 236              | 23,3                                                                   | 975               |
| 18-19                              | 24,2                                                                   | 1 492              | 29,4                                                                   | 616               |
| 20-24                              | 33,2                                                                   | 3 080              | 42,9                                                                   | 1 196             |
| 20-22                              | 29,4                                                                   | 1 919              | 41,9                                                                   | 809               |
| 23-24                              | 39,6                                                                   | 1 161              | 45,0                                                                   | 387               |
| <b>État matrimonial</b>            |                                                                        |                    |                                                                        |                   |
| Célibataire                        | 30,8                                                                   | 4 112              | 33,9                                                                   | 2 688             |
| A déjà eu des rapports sexuels     | 32,7                                                                   | 332                | 37,3                                                                   | 600               |
| N'a jamais eu de rapports sexuels  | 30,7                                                                   | 3 780              | 33,0                                                                   | 2 088             |
| En union                           | 19,0                                                                   | 2 695              | 8,9                                                                    | 99                |
| <b>Résidence</b>                   |                                                                        |                    |                                                                        |                   |
| Urbain                             | 38,1                                                                   | 3 310              | 46,8                                                                   | 1 362             |
| Rural                              | 14,9                                                                   | 3 498              | 19,9                                                                   | 1 424             |
| <b>Niveau d'instruction</b>        |                                                                        |                    |                                                                        |                   |
| Aucun                              | 9,9                                                                    | 1 999              | 9,0                                                                    | 780               |
| Primaire                           | 14,4                                                                   | 1 499              | 21,7                                                                   | 577               |
| Moyen/secondaire ou plus           | 41,4                                                                   | 3 308              | 50,8                                                                   | 1 430             |
| Ensemble                           | 26,2                                                                   | 6 807              | 33,1                                                                   | 2 787             |

<sup>1</sup> Sont considérés comme ayant une connaissance complète, les jeunes qui savent que l'utilisation régulière du condom au cours des rapports sexuels et la limitation des rapports sexuels à un seul partenaire fidèle et non infecté permettent de réduire les risques de contracter le VIH, ceux qui savent qu'une personne en bonne santé peut néanmoins avoir contracté le VIH et ceux qui rejettent les deux idées locales erronées les plus courantes concernant la transmission ou la prévention du sida. Les composantes de la connaissance complète sont présentées aux Tableaux 13.1 et 13.2.



**Tableau 13.13 Âge aux premiers rapports sexuels parmi les jeunes**

Pourcentage de jeunes femmes et de jeunes hommes de 15-24 ans qui ont eu des rapports sexuels avant l'âge de 15 ans et pourcentage de jeunes femmes et de jeunes hommes de 18-24 ans qui ont eu des rapports sexuels avant l'âge de 18 ans, selon certaines caractéristiques sociodémographiques, EDS Continue Sénégal 2017

| Caractéristique sociodémographique | Femme                                                           |                            |                                                                 |                            | Homme                                                           |                           |                                                                 |                           |
|------------------------------------|-----------------------------------------------------------------|----------------------------|-----------------------------------------------------------------|----------------------------|-----------------------------------------------------------------|---------------------------|-----------------------------------------------------------------|---------------------------|
|                                    | Pourcentage ayant eu des rapports sexuels avant l'âge de 15 ans | Effectif de femmes (15-24) | Pourcentage ayant eu des rapports sexuels avant l'âge de 18 ans | Effectif de femmes (18-24) | Pourcentage ayant eu des rapports sexuels avant l'âge de 15 ans | Effectif d'hommes (15-24) | Pourcentage ayant eu des rapports sexuels avant l'âge de 18 ans | Effectif d'hommes (18-24) |
| <b>Groupe d'âges</b>               |                                                                 |                            |                                                                 |                            |                                                                 |                           |                                                                 |                           |
| 15-19                              | 6,1                                                             | 3 728                      | na                                                              | na                         | 4,5                                                             | 1 590                     | na                                                              | na                        |
| 15-17                              | 5,2                                                             | 2 236                      | na                                                              | na                         | 4,0                                                             | 975                       | na                                                              | na                        |
| 18-19                              | 7,6                                                             | 1 492                      | 31,8                                                            | 1 492                      | 5,2                                                             | 616                       | 19,4                                                            | 616                       |
| 20-24                              | 9,5                                                             | 3 080                      | 31,7                                                            | 3 080                      | 3,6                                                             | 1 196                     | 16,4                                                            | 1 196                     |
| 20-22                              | 10,0                                                            | 1 919                      | 32,9                                                            | 1 919                      | 3,8                                                             | 809                       | 15,7                                                            | 809                       |
| 23-24                              | 8,6                                                             | 1 161                      | 29,6                                                            | 1 161                      | 3,3                                                             | 387                       | 18,0                                                            | 387                       |
| <b>Résidence</b>                   |                                                                 |                            |                                                                 |                            |                                                                 |                           |                                                                 |                           |
| Urbain                             | 3,3                                                             | 3 310                      | 18,1                                                            | 2 237                      | 2,6                                                             | 1 362                     | 15,9                                                            | 931                       |
| Rural                              | 11,7                                                            | 3 498                      | 44,7                                                            | 2 334                      | 5,5                                                             | 1 424                     | 19,0                                                            | 881                       |
| <b>Niveau d'instruction</b>        |                                                                 |                            |                                                                 |                            |                                                                 |                           |                                                                 |                           |
| Aucun                              | 15,2                                                            | 1 999                      | 52,1                                                            | 1 488                      | 3,0                                                             | 780                       | 11,4                                                            | 511                       |
| Primaire                           | 8,3                                                             | 1 499                      | 37,5                                                            | 874                        | 3,6                                                             | 577                       | 17,9                                                            | 346                       |
| Moyen/secondaire ou plus           | 2,8                                                             | 3 308                      | 15,7                                                            | 2 208                      | 4,9                                                             | 1 430                     | 20,5                                                            | 955                       |
| Ensemble <sup>1</sup>              | 7,6                                                             | 6 807                      | 31,7                                                            | 4 571                      | 4,1                                                             | 2 787                     | 17,4                                                            | 1 812                     |

na = Non applicable

<sup>1</sup> Y compris 1 femme de 15-24 ans et 1 femme de 18-24 ans pour lesquelles l'information sur le niveau d'instruction est manquante.

**Tableau 13.14 Rapports sexuels pré-nuptiaux parmi les jeunes**

Parmi les femmes et les hommes de 15-24 ans célibataires, pourcentage qui n'ont jamais eu de rapports sexuels, selon certaines caractéristiques sociodémographiques, EDS Continue Sénégal 2017

| Caractéristique sociodémographique | Parmi les femmes de 15-24 ans                      |                                 | Parmi les hommes de 15-24 ans                      |                                |
|------------------------------------|----------------------------------------------------|---------------------------------|----------------------------------------------------|--------------------------------|
|                                    | Pourcentage n'ayant jamais eu des rapports sexuels | Effectif de femmes célibataires | Pourcentage n'ayant jamais eu des rapports sexuels | Effectif d'hommes célibataires |
| <b>Groupe d'âges</b>               |                                                    |                                 |                                                    |                                |
| 15-19                              | 95,6                                               | 2 826                           | 85,0                                               | 1 581                          |
| 15-17                              | 97,4                                               | 1 920                           | 90,8                                               | 975                            |
| 18-19                              | 91,9                                               | 906                             | 75,6                                               | 606                            |
| 20-24                              | 83,8                                               | 1 287                           | 67,3                                               | 1 107                          |
| 20-22                              | 84,2                                               | 874                             | 70,0                                               | 775                            |
| 23-24                              | 82,8                                               | 413                             | 60,8                                               | 333                            |
| <b>Résidence</b>                   |                                                    |                                 |                                                    |                                |
| Urbain                             | 91,4                                               | 2 499                           | 77,7                                               | 1 347                          |
| Rural                              | 92,7                                               | 1 614                           | 77,7                                               | 1 341                          |
| <b>Niveau d'instruction</b>        |                                                    |                                 |                                                    |                                |
| Aucun                              | 94,1                                               | 622                             | 85,5                                               | 722                            |
| Primaire                           | 92,5                                               | 879                             | 77,1                                               | 552                            |
| Moyen/secondaire ou plus           | 91,2                                               | 2 611                           | 73,9                                               | 1 414                          |
| Ensemble <sup>1</sup>              | 91,9                                               | 4 112                           | 77,7                                               | 2 688                          |

<sup>1</sup> Y compris 1 femme pour laquelle l'information sur le niveau d'instruction est manquante.

**Tableau 13.15.1 Partenaires sexuels multiples et rapports sexuels à hauts risques au cours des douze derniers mois parmi les jeunes : Femmes**

Parmi toutes les femmes de 15-24 ans, pourcentage ayant eu des rapports sexuels avec plus d'un partenaire au cours des douze derniers mois et pourcentage ayant eu des rapports sexuels au cours des douze derniers mois avec une personne qui n'était ni leur mari ni le partenaire avec qui elles vivaient ; parmi les jeunes femmes de 15-24 ans qui ont eu des rapports sexuels au cours des douze derniers mois, pourcentage ayant eu des rapports sexuels avec un partenaire plus âgé qu'elle d'au moins dix ans selon certaines caractéristiques sociodémographiques, EDS Continue Sénégal 2017

| Caractéristique sociodémographique | Parmi toutes les femmes de 15-24 ans                                        |                                                                                                                                                              |                    | Femmes de 15-24 ans ayant eu 2 partenaires sexuels ou plus dans les 12 derniers mois | Femmes de 15-24 ans ayant eu des rapports sexuels au cours des 12 derniers mois                  |                    |
|------------------------------------|-----------------------------------------------------------------------------|--------------------------------------------------------------------------------------------------------------------------------------------------------------|--------------------|--------------------------------------------------------------------------------------|--------------------------------------------------------------------------------------------------|--------------------|
|                                    | Pourcentage ayant eu deux partenaires ou plus au cours des 12 derniers mois | Pourcentage ayant eu des rapports sexuels au cours des 12 derniers mois avec une personne qui n'était ni leur mari, ni le partenaire avec qui elles vivaient | Effectif de femmes | Effectif de femmes                                                                   | Pourcentage ayant eu des rapports sexuels avec un partenaire plus âgé qu'elle d'au moins dix ans | Effectif de femmes |
| <b>Groupe d'âges</b>               |                                                                             |                                                                                                                                                              |                    |                                                                                      |                                                                                                  |                    |
| 15-19                              | 0,1                                                                         | 2,5                                                                                                                                                          | 3 728              | 3                                                                                    | 27,7                                                                                             | 92                 |
| 15-17                              | 0,1                                                                         | 1,7                                                                                                                                                          | 2 236              | 2                                                                                    | (18,5)                                                                                           | 38                 |
| 18-19                              | 0,1                                                                         | 3,7                                                                                                                                                          | 1 492              | 1                                                                                    | 34,1                                                                                             | 55                 |
| 20-24                              | 0,5                                                                         | 4,6                                                                                                                                                          | 3 080              | 16                                                                                   | 52,6                                                                                             | 140                |
| 20-22                              | 0,5                                                                         | 5,0                                                                                                                                                          | 1 919              | 9                                                                                    | 48,7                                                                                             | 96                 |
| 23-24                              | 0,5                                                                         | 3,8                                                                                                                                                          | 1 161              | 6                                                                                    | (60,9)                                                                                           | 44                 |
| <b>État matrimonial</b>            |                                                                             |                                                                                                                                                              |                    |                                                                                      |                                                                                                  |                    |
| Célibataire                        | 0,3                                                                         | 4,8                                                                                                                                                          | 4 112              | 14                                                                                   | 48,6                                                                                             | 199                |
| En union                           | 0,2                                                                         | 1,2                                                                                                                                                          | 2 695              | 4                                                                                    | (7,3)                                                                                            | 33                 |
| <b>Résidence</b>                   |                                                                             |                                                                                                                                                              |                    |                                                                                      |                                                                                                  |                    |
| Urbain                             | 0,4                                                                         | 4,8                                                                                                                                                          | 3 310              | 14                                                                                   | 49,9                                                                                             | 157                |
| Rural                              | 0,1                                                                         | 2,1                                                                                                                                                          | 3 498              | 4                                                                                    | 27,5                                                                                             | 75                 |
| <b>Niveau d'instruction</b>        |                                                                             |                                                                                                                                                              |                    |                                                                                      |                                                                                                  |                    |
| Aucun                              | 0,3                                                                         | 1,6                                                                                                                                                          | 1 999              | 6                                                                                    | (31,5)                                                                                           | 33                 |
| Primaire                           | 0,5                                                                         | 3,2                                                                                                                                                          | 1 499              | 8                                                                                    | 29,4                                                                                             | 48                 |
| Moyen/secondaire ou plus           | 0,2                                                                         | 4,6                                                                                                                                                          | 3 308              | 5                                                                                    | 49,3                                                                                             | 152                |
| Ensemble 15-24                     | 0,3                                                                         | 3,4                                                                                                                                                          | 6 807              | 19                                                                                   | 42,7                                                                                             | 233                |

Note : Les valeurs entre parenthèses sont basées sur 25-49 cas non pondérés.

**Tableau 13.15.2 Partenaires sexuels multiples et rapports sexuels à hauts risques au cours des 12 derniers mois parmi les jeunes : Hommes**

Parmi tous les hommes de 15-24 ans, pourcentage ayant eu des rapports sexuels avec plus d'un partenaire sexuel au cours des douze derniers mois ; et pourcentage ayant eu des rapports sexuels au cours des douze derniers mois avec une personne qui n'était ni leur épouse, ni la partenaire avec qui ils vivaient; parmi les hommes ayant eu plus d'un partenaire sexuel au cours des douze derniers mois, pourcentage ayant déclaré qu'un condom avait été utilisé pendant les derniers rapports sexuels ; parmi les jeunes hommes de 15-24 ans qui ont eu des rapports sexuels au cours des douze derniers mois avec un partenaire non marital et non cohabitant, pourcentage ayant déclaré qu'un condom avait été utilisé au cours des derniers rapports sexuels avec ce partenaire, selon certaines caractéristiques sociodémographiques, EDS Continue Sénégal 2017

| Caractéristique sociodémographique | Hommes de 15-24 ans                                                  |                                                                                                                                                          |                   | Hommes de 15-24 ans ayant eu 2 partenaires sexuels ou plus dans les 12 derniers mois      |                   | Hommes de 15-24 ans ayant eu des rapports sexuels dans les 12 derniers mois avec une personne qui n'était ni leur épouse, ni la partenaire avec qui ils vivaient |                   |
|------------------------------------|----------------------------------------------------------------------|----------------------------------------------------------------------------------------------------------------------------------------------------------|-------------------|-------------------------------------------------------------------------------------------|-------------------|------------------------------------------------------------------------------------------------------------------------------------------------------------------|-------------------|
|                                    | Pourcentage ayant eu 2 partenaires ou plus dans les 12 derniers mois | Pourcentage ayant eu des rapports sexuels dans les 12 derniers mois avec une personne qui n'était ni leur épouse, ni la partenaire avec qui ils vivaient | Effectif d'hommes | Pourcentage ayant déclaré avoir utilisé un préservatif lors des derniers rapports sexuels | Effectif d'hommes | Pourcentage qui a déclaré avoir utilisé un préservatif lors des derniers rapports sexuels avec ce partenaire                                                     | Effectif d'hommes |
| <b>Groupe d'âges</b>               |                                                                      |                                                                                                                                                          |                   |                                                                                           |                   |                                                                                                                                                                  |                   |
| 15-19                              | 1,3                                                                  | 8,9                                                                                                                                                      | 1 590             | (49,1)                                                                                    | 21                | 53,2                                                                                                                                                             | 142               |
| 15-17                              | 0,7                                                                  | 5,5                                                                                                                                                      | 975               | *                                                                                         | 7                 | 37,5                                                                                                                                                             | 54                |
| 18-19                              | 2,3                                                                  | 14,3                                                                                                                                                     | 616               | *                                                                                         | 14                | 62,8                                                                                                                                                             | 88                |
| 20-24                              | 3,0                                                                  | 18,6                                                                                                                                                     | 1 196             | 44,0                                                                                      | 36                | 65,9                                                                                                                                                             | 223               |
| 20-22                              | 2,5                                                                  | 18,8                                                                                                                                                     | 809               | (46,4)                                                                                    | 20                | 68,1                                                                                                                                                             | 152               |
| 23-24                              | 4,0                                                                  | 18,2                                                                                                                                                     | 387               | *                                                                                         | 16                | 61,2                                                                                                                                                             | 70                |
| <b>État matrimonial</b>            |                                                                      |                                                                                                                                                          |                   |                                                                                           |                   |                                                                                                                                                                  |                   |
| Célibataire                        | 1,7                                                                  | 13,1                                                                                                                                                     | 2 688             | 53,4                                                                                      | 46                | 62,4                                                                                                                                                             | 351               |
| En union                           | 11,2                                                                 | 13,3                                                                                                                                                     | 99                | *                                                                                         | 11                | *                                                                                                                                                                | 13                |
| <b>Résidence</b>                   |                                                                      |                                                                                                                                                          |                   |                                                                                           |                   |                                                                                                                                                                  |                   |
| Urbain                             | 1,6                                                                  | 12,7                                                                                                                                                     | 1 362             | (49,5)                                                                                    | 22                | 75,1                                                                                                                                                             | 173               |
| Rural                              | 2,5                                                                  | 13,5                                                                                                                                                     | 1 424             | (43,7)                                                                                    | 35                | 48,3                                                                                                                                                             | 192               |
| <b>Niveau d'instruction</b>        |                                                                      |                                                                                                                                                          |                   |                                                                                           |                   |                                                                                                                                                                  |                   |
| Aucun                              | 1,6                                                                  | 8,1                                                                                                                                                      | 780               | *                                                                                         | 12                | 41,7                                                                                                                                                             | 63                |
| Primaire                           | 2,3                                                                  | 11,9                                                                                                                                                     | 577               | *                                                                                         | 13                | 49,1                                                                                                                                                             | 68                |
| Moyen/secondaire ou plus           | 2,2                                                                  | 16,3                                                                                                                                                     | 1 430             | 55,0                                                                                      | 31                | 69,7                                                                                                                                                             | 233               |
| Ensemble 15-24                     | 2,0                                                                  | 13,1                                                                                                                                                     | 2 787             | 45,9                                                                                      | 57                | 61,0                                                                                                                                                             | 364               |

Note : Les valeurs entre parenthèses sont basées sur 25-49 cas non pondérés. Un astérisque signifie qu'une valeur est basée sur moins de 25 cas non pondérés et qu'elle a été supprimée.

**Tableau 13.16 Tests du VIH récents parmi les jeunes**

Parmi les jeunes femmes et les jeunes hommes de 15-24 ans ayant eu des rapports sexuels au cours des douze derniers mois, pourcentage ayant été testé pour le VIH au cours des douze derniers mois et qui ont reçu les résultats du dernier test, selon certaines caractéristiques sociodémographiques, EDS Continue Sénégal 2017

| Caractéristique sociodémographique | Femmes de 15-24 ans ayant eu des rapports sexuels dans les 12 derniers mois :                                                |                    | Hommes de 15-24 ans ayant eu des rapports sexuels dans les 12 derniers mois :                                                |                   |
|------------------------------------|------------------------------------------------------------------------------------------------------------------------------|--------------------|------------------------------------------------------------------------------------------------------------------------------|-------------------|
|                                    | Pourcentage ayant subi un test de dépistage du VIH au cours des 12 derniers mois et ayant reçu les résultats du dernier test | Effectif de femmes | Pourcentage ayant subi un test de dépistage du VIH au cours des 12 derniers mois et ayant reçu les résultats du dernier test | Effectif d'hommes |
| <b>Groupe d'âges</b>               |                                                                                                                              |                    |                                                                                                                              |                   |
| 15-19                              | 17,6                                                                                                                         | 849                | 4,2                                                                                                                          | 147               |
| 15-17                              | 16,1                                                                                                                         | 285                | 5,4                                                                                                                          | 54                |
| 18-19                              | 18,3                                                                                                                         | 563                | 3,5                                                                                                                          | 93                |
| 20-24                              | 21,2                                                                                                                         | 1 691              | 4,8                                                                                                                          | 294               |
| 20-22                              | 21,4                                                                                                                         | 993                | 3,8                                                                                                                          | 177               |
| 23-24                              | 21,0                                                                                                                         | 699                | 6,3                                                                                                                          | 117               |
| <b>État matrimonial</b>            |                                                                                                                              |                    |                                                                                                                              |                   |
| Célibataire                        | 22,6                                                                                                                         | 200                | 4,5                                                                                                                          | 353               |
| En union                           | 19,8                                                                                                                         | 2 340              | 4,9                                                                                                                          | 88                |
| Ensemble                           | 20,0                                                                                                                         | 2 540              | 4,6                                                                                                                          | 441               |

### Résultats clés

- **Prévalence du VIH** : Au Sénégal, 0,5 % des femmes et 0,4 % des hommes de 15-49 ans sont séropositifs au VIH.
- **Prévalence du VIH par résidence** : La prévalence du VIH est presque similaire en milieu urbain (0,4 %), et en milieu rural (0,5 %) aussi bien chez les femmes que chez les hommes.
- **Prévalence du VIH par région** : La prévalence du VIH est plus élevée à Ziguinchor (1,9 %), tandis que Thiès a la prévalence la plus faible.
- **Tendance de la prévalence du VIH** : Dans l'ensemble, la prévalence du VIH parmi les femmes et les hommes de 15-49 ans, a diminué légèrement passant de 0,7 % en 2010 à 0,5 % en 2017.

**L**'EDS-Continue Sénégal 2017 a inclus le test du VIH pour les femmes de 15-49 ans et les hommes de 15-59 ans. Le protocole du test et les procédures de laboratoire sont décrits dans le chapitre 1 de ce rapport.

#### 14.1 TAUX DE COUVERTURE DU TEST DU VIH

##### Couverture pour le test du VIH

Pourcentage de femmes et d'hommes qui ont été testés pour le VIH dans le cadre de l'enquête DHS

**Échantillon** : Femmes et hommes dans les ménages sélectionnés pour le test du VIH appartenant au groupe d'âges éligible pour le test du VIH, basé sur les informations collectées dans le questionnaire ménage.

Le taux de couverture pour le test du VIH est calculé comme suit :

$$\frac{\text{Femmes et hommes de 15-49 ans qui ont été interviewés et dont le prélèvement sanguin est passé par tous les stades de l'algorithme et pour lequel on dispose d'un résultat final positif, négatif ou non concluant.}}{\text{Toutes les femmes et les hommes de 15-49 ans dans les ménages sélectionnés pour le test du VIH}}$$

Dans l'ensemble, 87 % des personnes éligibles de 15-49 ans (90 % pour les femmes et 83 % pour les hommes) ont été interviewées et ont fourni un échantillon de sang qui a été testé pour le VIH (**Tableau 14.1**).

**Tendances** : Par rapport à 2010-2011, la couverture du test du VIH a augmenté, que ce soit chez les femmes comme chez les hommes. Chez les femmes, il est passée de 84 % à 90 % et, chez les hommes, de 76 % à 83 %. Globalement, le pourcentage de personnes ayant participé au test du VIH est passé de 80 % en 2010-2011 à 87 % en 2017.

## Variations par caractéristique

- La couverture du test est légèrement plus élevée en milieu rural qu'en milieu urbain (89 % contre 85 %), cela que ce soit chez les femmes (92 % contre 88 %) ou chez les hommes (85 % contre 80 %).
- Selon la région, la couverture varie de 91 % à Matam et 82 % à Kédougou. Chez les femmes, la couverture plus élevée se situe à Fatick (95 %) et la plus faible à Kédougou (84 %). Chez les hommes, la couverture plus élevée se situe à Kolda et Matam (87 %) et la plus faible à Kédougou (80 %).
- La couverture est un peu moins élevée parmi les femmes et les hommes dont le ménage est classé dans le quintile le plus élevé que dans les autres (89 % contre 91 % parmi les femmes dont le ménage est classé dans le quintile le plus bas et respectivement 80 % contre 85 % parmi les hommes) (**Tableau 14.2**).

## 14.2 PRÉVALENCE DU VIH

### 14.2.1 Prévalence du VIH par âge et sexe

#### Prévalence du VIH

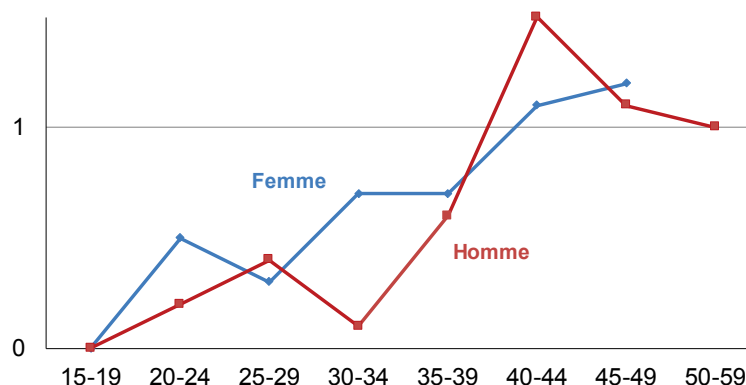
Pourcentage de femmes et d'hommes dont le résultat au test du VIH, réalisé dans le cadre de l'enquête DHS, est positif.

**Échantillon** : Femmes et hommes de 15-49 ans testés pour le VIH dans le cadre de l'enquête.

- La prévalence du VIH parmi les femmes et les hommes de 15-49 ans est présentée au **Tableau 14.3**. Au Sénégal, 0,5 % des femmes et 0,4 % des hommes de 15-49 ans sont positifs au VIH. Chez les hommes de 15-59 ans, la prévalence monte à 0,5 %.
- Même si de façon irrégulière, les pourcentages de femmes et d'hommes séropositifs augmentent avec l'âge. Chez les femmes, elle augmente avec l'âge ; elle est très faible chez les moins de 20 ans mais augmente avec l'âge pour atteindre un maximum de 1,2 % à 45-49 ans. Chez les hommes, les variations par âge sont plus irrégulières. En excluant le groupe d'âge 30-34 où la prévalence est très basse, le pourcentage de séropositifs augmente jusqu'au maximum de 1,5 % chez les hommes de 40-44 ans pour redescendre à partir de cette âge (**Graphique 14.1**).

**Graphique 14.1** Prévalence du VIH par âge

Pourcentage de femmes et d'hommes VIH-positifs



**Tendances** : Avant de retracer la

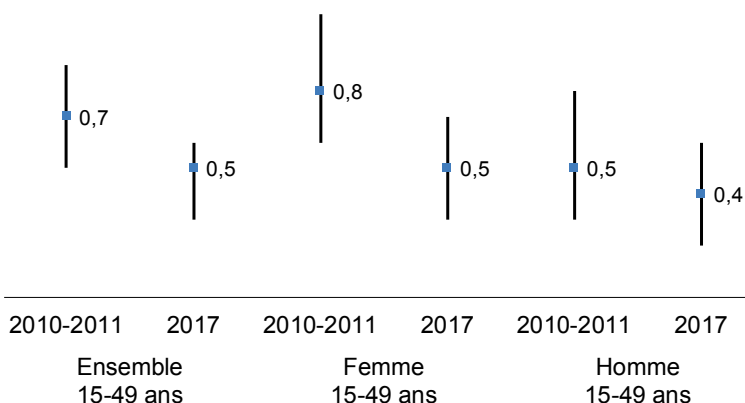
tendance de la prévalence du VIH depuis 2010-2011, il est important de préciser que l'algorithme du test du VIH réalisé en 2010-2011 est différent de celui utilisé dans l'EDS-Continue 2017 (voir Chapitre 1). Compte tenu de ce changement, les résultats de la prévalence entre les deux enquêtes ne sont pas strictement comparables.

Dans l'ensemble, la prévalence du VIH parmi les femmes et les hommes de 15-49 ans, a diminué passant de 0,7 %, IC ([0,5 % - 0,9 %]) en 2010 à 0,5 %, IC ([0,3 % - 0,6 %]) en 2017. Il s'agit d'une légère diminution qui n'est pas significative car les intervalles de confiance calculés et montrés dans le

**Graphique 14.2** se chevauchent. La prévalence du VIH chez les femmes a diminué de 0,8 % à 0,5 % entre les deux enquêtes. Cette diminution pourrait s'expliquer par l'utilisation d'un algorithme différent dans chaque enquête.

**Graphique 14.2 Tendances de la prévalence du VIH**

Pourcentage de femmes et d'hommes de 15-49 ans VIH-positifs avec intervalles de confiance



### Variations par caractéristique

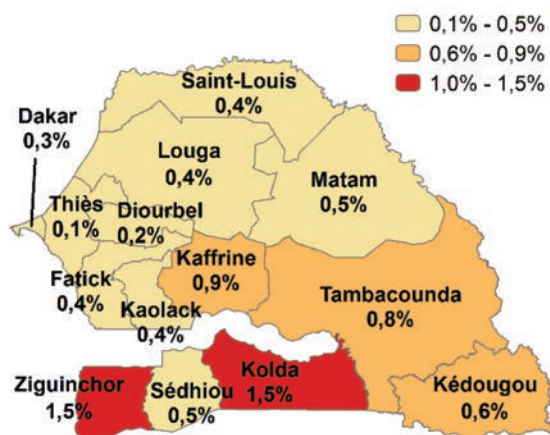
- La prévalence du VIH est comparable entre le milieu urbain (0,4 %) et le milieu rural (0,5 %), que ce soit chez les femmes ou chez les hommes (**Tableau 14.4**).

- Selon la région, la prévalence du VIH varie d'un maximum de 1,5 % à Ziguinchor à un minimum de 0,1 % à Thiès. Chez les femmes elle varie de 1,9 % à Ziguinchor à 0,1 % à Thiès (**Graphique 14.3**).

- La prévalence du VIH est nettement plus élevée parmi celles dont le ménage est classé dans les deux premiers quintiles (0,7 %).

- La prévalence du VIH est estimée à 0,6 % parmi les femmes qui sont divorcées ou séparées et à 8,5 % parmi celles qui sont veuves (qui ne sont pas très nombreuses) contre 0,2 % parmi les célibataires et 0,5 % parmi celles en union (**Tableau 14.5**).

**Graphique 14.3 Prévalence du VIH par région**



### 14.2.2 Prévalence du VIH et comportements sexuels à risques

- La prévalence du VIH est un peu plus élevée parmi les femmes ayant déclaré avoir eu leurs premiers rapports sexuels à moins de 16 ans et entre 16-17 ans par rapport à celles qui ont commencé leur vie sexuelle plus tard (0,8 % et 1,2 %) (**Tableau 14.6**).

- C'est parmi les femmes et les hommes qui ont utilisé un condom au cours des derniers rapports sexuels des 12 derniers mois que la prévalence du VIH est plus élevée comparativement à ceux qui n'ont pas utilisé de condom (4,5 % contre 0,5 %). Il est possible que ces personnes connaissent leur statut de séropositivité et adoptent des comportements de protection de leurs partenaires.

### 14.2.3 Prévalence du VIH parmi les jeunes

Les **Tableaux 14.7** et **14.8** présentent la prévalence du VIH parmi les jeunes de 15-24 ans par certaines caractéristiques sociodémographiques et du comportement sexuel. Dans l'ensemble, 0,2 % des jeunes femmes et jeunes hommes de 15-24 ans sont positifs au VIH. Il n'y a pas de différences entre la prévalence de VIH chez les femmes et chez les hommes.

## Variations par caractéristiques

La prévalence du VIH parmi les jeunes femmes est plus élevée parmi les célibataires qui ont déjà eu des rapports sexuels (2,1 %).

### 14.2.4 Prévalence du VIH selon d'autres caractéristiques liées au risque de contracter le VIH

- Les résultats présentés au **Tableau 14.9** montrent que la prévalence du VIH est légèrement plus élevée parmi les femmes et les hommes de 15-49 ans qui ont déclaré n'avoir pas eu une infection sexuellement transmissible (IST) ou des symptômes d'IST au cours des 12 derniers mois que parmi ceux qui n'en ont pas eu (0,7 % contre 0,5 %).
- Parmi les femmes et les hommes qui sont positifs au VIH, 53 % ont déclaré avoir déjà été testés pour le VIH et ont reçu le résultat du test le plus récent. Seize pourcent ont été testés et reçu les résultats dans les 12 derniers mois et 37 % ont été testés il y a 12 mois ou plus. Quarante-sept pourcent des femmes et des hommes testés positifs n'ont pas été testés auparavant (**Tableau 14.10**).

### 14.2.5 Prévalence du VIH parmi les couples

Dans 99 % des cas, les deux conjoints sont séronégatifs (**Tableau 14.11**).

## Variations par caractéristique

Le pourcentage des couples où au moins un partenaire est séropositif est plus élevé dans les régions de Ziguinchor, Tambacounda et Kolda. .

## LISTE DES TABLEAUX

Pour plus d'informations sur la prévalence du VIH, consulter les tableaux suivants :

- **Tableau 14.1** Couverture du test du VIH par milieu de résidence et province
- **Tableau 14.2** Couverture du test du VIH selon certaines caractéristiques sociodémographiques
- **Tableau 14.3** Prévalence du VIH par âge
- **Tableau 14.4** Prévalence du VIH selon certaines caractéristiques socio-économiques
- **Tableau 14.5** Prévalence du VIH selon certaines caractéristiques démographiques
- **Tableau 14.6** Prévalence du VIH selon certaines caractéristiques du comportement sexuel
- **Tableau 14.7** Prévalence du VIH parmi les jeunes selon certaines caractéristiques sociodémographiques
- **Tableau 14.8** Prévalence du VIH parmi les jeunes selon certaines caractéristiques du comportement sexuel
- **Tableau 14.9** Prévalence du VIH selon d'autres caractéristiques
- **Tableau 14.10** Test du VIH antérieur à l'enquête et statut sérologique actuel
- **Tableau 14.11** Prévalence du VIH parmi les couples



**Tableau 14.1 Couverture du test du VIH par milieu de résidence et de région**

Répartition (en %) des femmes et des hommes de 15-49 ans, éligibles pour le test du VIH par couverture du test selon le milieu et la région de résidence et la région (non pondéré), EDS Continue Sénégal 2017

| Résidence et région | Couverture du test de VIH   |                |                                 |                |                                              |                |                             |                | Total | Effectif |
|---------------------|-----------------------------|----------------|---------------------------------|----------------|----------------------------------------------|----------------|-----------------------------|----------------|-------|----------|
|                     | DBS testé et : <sup>1</sup> |                | Prélèvement de sang refusé et : |                | Absent au moment du prélèvement de sang et : |                | Autre/manquant <sup>2</sup> |                |       |          |
|                     | Interviewé                  | Non interviewé | Interviewé                      | Non interviewé | Interviewé                                   | Non interviewé | Interviewé                  | Non interviewé |       |          |
| <b>FEMME</b>        |                             |                |                                 |                |                                              |                |                             |                |       |          |
| <b>Résidence</b>    |                             |                |                                 |                |                                              |                |                             |                |       |          |
| Urbain              | 88,4                        | 1,7            | 4,8                             | 1,3            | 1,0                                          | 1,5            | 0,9                         | 0,4            | 100,0 | 3 952    |
| Rural               | 91,6                        | 1,9            | 2,8                             | 0,8            | 1,1                                          | 1,4            | 0,3                         | 0,2            | 100,0 | 4 907    |
| <b>Région</b>       |                             |                |                                 |                |                                              |                |                             |                |       |          |
| Dakar               | 89,9                        | 1,2            | 5,4                             | 0,5            | 1,1                                          | 1,9            | 0,0                         | 0,0            | 100,0 | 829      |
| Ziguinchor          | 92,9                        | 1,2            | 2,8                             | 0,0            | 1,6                                          | 1,0            | 0,2                         | 0,4            | 100,0 | 509      |
| Diourbel            | 87,5                        | 1,8            | 5,3                             | 1,8            | 1,6                                          | 0,7            | 1,0                         | 0,3            | 100,0 | 682      |
| Saint-Louis         | 91,9                        | 0,5            | 2,9                             | 0,3            | 1,7                                          | 2,0            | 0,3                         | 0,3            | 100,0 | 596      |
| Tambacounda         | 86,0                        | 4,9            | 3,1                             | 2,3            | 0,6                                          | 2,8            | 0,0                         | 0,3            | 100,0 | 688      |
| Kaolack             | 86,4                        | 1,2            | 4,5                             | 1,5            | 1,3                                          | 1,0            | 3,5                         | 0,7            | 100,0 | 601      |
| Thiès               | 90,1                        | 1,2            | 4,5                             | 2,1            | 0,5                                          | 0,9            | 0,1                         | 0,4            | 100,0 | 749      |
| Louga               | 90,3                        | 0,4            | 5,4                             | 0,9            | 0,7                                          | 1,5            | 0,1                         | 0,6            | 100,0 | 668      |
| Fatick              | 95,2                        | 0,6            | 1,1                             | 0,0            | 0,5                                          | 0,9            | 1,4                         | 0,3            | 100,0 | 641      |
| Kolda               | 90,7                        | 3,5            | 2,4                             | 1,1            | 1,0                                          | 1,3            | 0,0                         | 0,0            | 100,0 | 621      |
| Matam               | 93,8                        | 0,5            | 3,0                             | 0,2            | 1,8                                          | 0,6            | 0,2                         | 0,0            | 100,0 | 625      |
| Kaffrine            | 91,4                        | 3,0            | 2,2                             | 0,3            | 1,0                                          | 1,8            | 0,2                         | 0,2            | 100,0 | 625      |
| Kédougou            | 83,8                        | 3,8            | 7,2                             | 3,1            | 0,5                                          | 1,7            | 0,0                         | 0,0            | 100,0 | 419      |
| Sédhiou             | 92,1                        | 1,7            | 1,7                             | 0,5            | 1,0                                          | 1,7            | 1,2                         | 0,3            | 100,0 | 606      |
| Ensemble 15-49      | 90,2                        | 1,8            | 3,7                             | 1,0            | 1,0                                          | 1,4            | 0,6                         | 0,3            | 100,0 | 8 859    |
| <b>HOMME</b>        |                             |                |                                 |                |                                              |                |                             |                |       |          |
| <b>Résidence</b>    |                             |                |                                 |                |                                              |                |                             |                |       |          |
| Urbain              | 80,4                        | 1,3            | 6,4                             | 2,8            | 1,8                                          | 5,6            | 1,0                         | 0,6            | 100,0 | 3 266    |
| Rural               | 84,5                        | 1,8            | 3,6                             | 1,6            | 2,1                                          | 4,7            | 1,0                         | 0,7            | 100,0 | 3 703    |
| <b>Région</b>       |                             |                |                                 |                |                                              |                |                             |                |       |          |
| Dakar               | 79,7                        | 0,7            | 5,9                             | 2,9            | 1,0                                          | 9,0            | 0,4                         | 0,4            | 100,0 | 715      |
| Ziguinchor          | 86,0                        | 1,1            | 3,8                             | 0,9            | 2,0                                          | 5,5            | 0,2                         | 0,5            | 100,0 | 550      |
| Diourbel            | 76,2                        | 1,1            | 7,9                             | 2,7            | 1,8                                          | 4,8            | 4,1                         | 1,4            | 100,0 | 442      |
| Saint-Louis         | 83,8                        | 1,7            | 3,8                             | 1,5            | 1,7                                          | 6,0            | 0,4                         | 1,1            | 100,0 | 469      |
| Tambacounda         | 78,5                        | 4,0            | 4,3                             | 5,5            | 1,2                                          | 6,3            | 0,0                         | 0,2            | 100,0 | 494      |
| Kaolack             | 77,4                        | 0,5            | 6,6                             | 0,5            | 5,9                                          | 1,6            | 7,1                         | 0,5            | 100,0 | 425      |
| Thiès               | 84,5                        | 0,3            | 5,8                             | 4,3            | 0,4                                          | 3,9            | 0,3                         | 0,4            | 100,0 | 690      |
| Louga               | 81,9                        | 0,4            | 4,9                             | 2,7            | 0,4                                          | 6,3            | 0,7                         | 2,7            | 100,0 | 447      |
| Fatick              | 83,9                        | 3,0            | 4,2                             | 0,6            | 2,6                                          | 3,4            | 1,6                         | 0,8            | 100,0 | 502      |
| Kolda               | 86,6                        | 1,9            | 2,3                             | 2,1            | 3,6                                          | 3,4            | 0,0                         | 0,0            | 100,0 | 471      |
| Matam               | 86,9                        | 0,4            | 5,1                             | 1,3            | 3,3                                          | 2,0            | 0,4                         | 0,4            | 100,0 | 452      |
| Kaffrine            | 82,6                        | 2,6            | 4,6                             | 0,9            | 3,0                                          | 5,8            | 0,2                         | 0,2            | 100,0 | 431      |
| Kédougou            | 79,6                        | 4,1            | 9,6                             | 2,2            | 0,6                                          | 3,5            | 0,0                         | 0,3            | 100,0 | 314      |
| Sédhiou             | 86,4                        | 1,6            | 2,3                             | 0,7            | 1,2                                          | 7,4            | 0,0                         | 0,4            | 100,0 | 567      |
| Ensemble 15-49      | 82,6                        | 1,6            | 5,0                             | 2,2            | 2,0                                          | 5,1            | 1,0                         | 0,6            | 100,0 | 6 969    |
| 50-59               | 83,5                        | 2,0            | 4,7                             | 2,3            | 0,7                                          | 5,0            | 1,4                         | 0,4            | 100,0 | 738      |
| Total 15-59         | 82,7                        | 1,6            | 4,9                             | 2,2            | 1,8                                          | 5,1            | 1,0                         | 0,6            | 100,0 | 7 708    |

À suivre...

Tableau 14.1—Suite

| Résidence et région | Couverture du test de VIH   |                |                                 |                |                                              |                |                             |                | Total | Effectif |
|---------------------|-----------------------------|----------------|---------------------------------|----------------|----------------------------------------------|----------------|-----------------------------|----------------|-------|----------|
|                     | DBS testé et : <sup>1</sup> |                | Prélèvement de sang refusé et : |                | Absent au moment du prélèvement de sang et : |                | Autre/manquant <sup>2</sup> |                |       |          |
|                     | Interviewé                  | Non interviewé | Interviewé                      | Non interviewé | Interviewé                                   | Non interviewé | Interviewé                  | Non interviewé |       |          |
|                     | TOTAL                       |                |                                 |                |                                              |                |                             |                |       |          |
| <b>Résidence</b>    |                             |                |                                 |                |                                              |                |                             |                |       |          |
| Urbain              | 84,8                        | 1,5            | 5,5                             | 2,0            | 1,3                                          | 3,3            | 1,0                         | 0,5            | 100,0 | 7 218    |
| Rural               | 88,6                        | 1,8            | 3,1                             | 1,1            | 1,5                                          | 2,8            | 0,6                         | 0,4            | 100,0 | 8 610    |
| <b>Région</b>       |                             |                |                                 |                |                                              |                |                             |                |       |          |
| Dakar               | 85,2                        | 1,0            | 5,6                             | 1,6            | 1,0                                          | 5,2            | 0,2                         | 0,2            | 100,0 | 1 544    |
| Ziguinchor          | 89,3                        | 1,1            | 3,3                             | 0,5            | 1,8                                          | 3,3            | 0,2                         | 0,5            | 100,0 | 1 059    |
| Diourbel            | 83,1                        | 1,5            | 6,3                             | 2,1            | 1,7                                          | 2,3            | 2,2                         | 0,7            | 100,0 | 1 124    |
| Saint-Louis         | 88,4                        | 1,0            | 3,3                             | 0,8            | 1,7                                          | 3,8            | 0,4                         | 0,7            | 100,0 | 1 065    |
| Tambacounda         | 82,9                        | 4,6            | 3,6                             | 3,6            | 0,8                                          | 4,2            | 0,0                         | 0,3            | 100,0 | 1 182    |
| Kaolack             | 82,7                        | 0,9            | 5,4                             | 1,1            | 3,2                                          | 1,3            | 5,0                         | 0,6            | 100,0 | 1 026    |
| Thiès               | 87,4                        | 0,8            | 5,1                             | 3,2            | 0,5                                          | 2,4            | 0,2                         | 0,4            | 100,0 | 1 439    |
| Louga               | 86,9                        | 0,4            | 5,2                             | 1,6            | 0,6                                          | 3,4            | 0,4                         | 1,4            | 100,0 | 1 115    |
| Fatick              | 90,2                        | 1,7            | 2,4                             | 0,3            | 1,4                                          | 2,0            | 1,5                         | 0,5            | 100,0 | 1 143    |
| Kolda               | 88,9                        | 2,8            | 2,4                             | 1,6            | 2,1                                          | 2,2            | 0,0                         | 0,0            | 100,0 | 1 092    |
| Matam               | 90,9                        | 0,5            | 3,9                             | 0,6            | 2,4                                          | 1,2            | 0,3                         | 0,2            | 100,0 | 1 077    |
| Kaffrine            | 87,8                        | 2,8            | 3,2                             | 0,6            | 1,8                                          | 3,4            | 0,2                         | 0,2            | 100,0 | 1 056    |
| Kédougou            | 82,0                        | 4,0            | 8,2                             | 2,7            | 0,5                                          | 2,5            | 0,0                         | 0,1            | 100,0 | 733      |
| Sédhiou             | 89,3                        | 1,6            | 2,0                             | 0,6            | 1,1                                          | 4,4            | 0,6                         | 0,3            | 100,0 | 1 173    |
| Ensemble 15-49      | 86,9                        | 1,7            | 4,2                             | 1,5            | 1,5                                          | 3,0            | 0,8                         | 0,4            | 100,0 | 15 828   |

<sup>1</sup> Y compris les prélèvements de sang séchés (Dried Blood Spots) testés au laboratoire et pour lesquels on dispose d'un résultat final, qu'il soit positif, négatif, ou indéterminé. Indéterminé signifie que le prélèvement est passé par tous les tests de l'algorithme mais que le résultat n'a pas été concluant.

<sup>2</sup> Y compris : 1) autres résultats de la collecte de sang tels que des problèmes techniques sur le terrain, 2) spécimens perdus, 3) codes-barres ne correspondant pas, et 4) autres résultats du laboratoire comme du sang non testé pour raisons techniques, insuffisance de sang pour compléter l'algorithme

**Tableau 14.2 Couverture du test du VIH selon certaines caractéristiques sociodémographiques**

Répartition (en %) des femmes et des hommes de 15-49 ans éligibles pour le test du VIH par couverture du test, selon certaines caractéristiques sociodémographiques (non pondéré), EDS Continue Sénégal 2017

| Caractéristique sociodémographique       | Couverture du test de VIH   |                |                                 |                |                                              |                |                             |                | Total        | Effectif     |
|------------------------------------------|-----------------------------|----------------|---------------------------------|----------------|----------------------------------------------|----------------|-----------------------------|----------------|--------------|--------------|
|                                          | DBS testé et : <sup>1</sup> |                | Prélèvement de sang refusé et : |                | Absent au moment du prélèvement de sang et : |                | Autre/manquant <sup>2</sup> |                |              |              |
|                                          | Interviewé                  | Non interviewé | Interviewé                      | Non interviewé | Interviewé                                   | Non interviewé | Interviewé                  | Non interviewé |              |              |
| <b>FEMME</b>                             |                             |                |                                 |                |                                              |                |                             |                |              |              |
| <b>Âge</b>                               |                             |                |                                 |                |                                              |                |                             |                |              |              |
| 15-19                                    | 90,6                        | 1,4            | 3,6                             | 0,9            | 1,1                                          | 1,3            | 0,6                         | 0,4            | 100,0        | 2 084        |
| 20-24                                    | 90,4                        | 1,8            | 3,6                             | 1,0            | 0,7                                          | 1,9            | 0,6                         | 0,1            | 100,0        | 1 631        |
| 25-29                                    | 90,7                        | 1,7            | 3,7                             | 1,2            | 1,1                                          | 0,9            | 0,3                         | 0,4            | 100,0        | 1 469        |
| 30-34                                    | 90,6                        | 1,7            | 3,6                             | 0,9            | 1,1                                          | 1,2            | 0,9                         | 0,0            | 100,0        | 1 342        |
| 35-39                                    | 89,8                        | 2,0            | 3,8                             | 0,9            | 1,4                                          | 1,6            | 0,2                         | 0,2            | 100,0        | 971          |
| 40-44                                    | 89,6                        | 2,1            | 4,0                             | 1,5            | 0,5                                          | 1,4            | 0,5                         | 0,3            | 100,0        | 792          |
| 45-49                                    | 87,3                        | 2,8            | 3,3                             | 1,1            | 1,9                                          | 1,9            | 1,1                         | 0,5            | 100,0        | 569          |
| <b>Niveau d'instruction</b>              |                             |                |                                 |                |                                              |                |                             |                |              |              |
| Pas d'instruction                        | 88,6                        | 2,6            | 4,0                             | 1,3            | 1,0                                          | 1,5            | 0,7                         | 0,3            | 100,0        | 4 494        |
| Primaire                                 | 91,7                        | 1,2            | 3,2                             | 0,7            | 0,9                                          | 1,2            | 0,7                         | 0,3            | 100,0        | 1 949        |
| Moyen/secondaire ou plus                 | 92,6                        | 0,7            | 3,4                             | 0,6            | 1,2                                          | 1,2            | 0,2                         | 0,2            | 100,0        | 2 166        |
| NSP/manquant                             | 0,0                         | 33,3           | 0,0                             | 16,7           | 0,0                                          | 50,0           | 0,0                         | 0,0            | 100,0        | 6            |
| <b>Quintiles de bien-être économique</b> |                             |                |                                 |                |                                              |                |                             |                |              |              |
| Le plus bas                              | 91,0                        | 2,5            | 2,6                             | 0,7            | 1,1                                          | 1,6            | 0,3                         | 0,1            | 100,0        | 2 000        |
| Second                                   | 90,7                        | 1,9            | 3,0                             | 1,2            | 1,0                                          | 1,8            | 0,3                         | 0,2            | 100,0        | 1 911        |
| Moyen                                    | 91,8                        | 1,7            | 3,0                             | 0,9            | 0,8                                          | 0,8            | 0,7                         | 0,3            | 100,0        | 2 129        |
| Quatrième                                | 87,7                        | 1,2            | 4,8                             | 1,6            | 1,3                                          | 1,7            | 1,2                         | 0,5            | 100,0        | 1 580        |
| Le plus élevé                            | 88,6                        | 1,3            | 6,1                             | 1,0            | 1,0                                          | 1,4            | 0,5                         | 0,2            | 100,0        | 1 239        |
| <b>Total</b>                             | <b>90,2</b>                 | <b>1,8</b>     | <b>3,7</b>                      | <b>1,0</b>     | <b>1,0</b>                                   | <b>1,4</b>     | <b>0,6</b>                  | <b>0,3</b>     | <b>100,0</b> | <b>8 859</b> |
| <b>HOMME</b>                             |                             |                |                                 |                |                                              |                |                             |                |              |              |
| <b>Âge</b>                               |                             |                |                                 |                |                                              |                |                             |                |              |              |
| 15-19                                    | 87,0                        | 1,6            | 3,1                             | 1,7            | 1,6                                          | 4,0            | 0,5                         | 0,6            | 100,0        | 1 918        |
| 20-24                                    | 83,7                        | 1,3            | 4,7                             | 1,9            | 2,2                                          | 4,3            | 1,4                         | 0,4            | 100,0        | 1 292        |
| 25-29                                    | 81,1                        | 2,1            | 4,9                             | 2,2            | 2,2                                          | 5,4            | 1,3                         | 0,7            | 100,0        | 985          |
| 30-34                                    | 79,8                        | 1,2            | 6,9                             | 2,7            | 2,0                                          | 5,5            | 1,5                         | 0,5            | 100,0        | 858          |
| 35-39                                    | 80,6                        | 1,5            | 6,3                             | 3,0            | 1,5                                          | 5,9            | 0,9                         | 0,3            | 100,0        | 793          |
| 40-44                                    | 80,1                        | 1,6            | 4,0                             | 2,4            | 3,0                                          | 6,1            | 1,0                         | 1,7            | 100,0        | 573          |
| 45-49                                    | 77,3                        | 1,8            | 8,0                             | 1,6            | 1,8                                          | 7,8            | 0,5                         | 1,1            | 100,0        | 550          |
| <b>Niveau d'instruction</b>              |                             |                |                                 |                |                                              |                |                             |                |              |              |
| Pas d'instruction                        | 79,8                        | 2,2            | 4,4                             | 2,9            | 2,4                                          | 5,8            | 1,5                         | 1,0            | 100,0        | 2 730        |
| Primaire                                 | 82,4                        | 1,3            | 5,0                             | 1,7            | 2,1                                          | 6,0            | 0,9                         | 0,7            | 100,0        | 1 628        |
| Moyen/secondaire ou plus                 | 87,2                        | 0,8            | 4,8                             | 1,4            | 1,4                                          | 3,6            | 0,6                         | 0,2            | 100,0        | 2 194        |
| NSP/manquant                             | 0,0                         | 26,1           | 0,0                             | 21,7           | 0,0                                          | 47,8           | 0,0                         | 4,3            | 100,0        | 23           |
| <b>Quintiles de bien-être économique</b> |                             |                |                                 |                |                                              |                |                             |                |              |              |
| Le plus bas                              | 85,4                        | 1,8            | 3,3                             | 1,5            | 2,1                                          | 4,9            | 0,7                         | 0,3            | 100,0        | 1 557        |
| Second                                   | 83,5                        | 1,7            | 3,6                             | 1,7            | 2,4                                          | 5,5            | 0,8                         | 0,7            | 100,0        | 1 515        |
| Moyen                                    | 83,0                        | 2,1            | 4,6                             | 2,5            | 2,4                                          | 3,7            | 1,0                         | 0,9            | 100,0        | 1 658        |
| Quatrième                                | 79,9                        | 1,4            | 6,9                             | 2,4            | 1,2                                          | 5,8            | 1,6                         | 0,7            | 100,0        | 1 311        |
| Le plus élevé                            | 79,5                        | 0,4            | 7,8                             | 3,0            | 1,3                                          | 6,4            | 1,1                         | 0,5            | 100,0        | 928          |
| <b>Total</b>                             | <b>82,6</b>                 | <b>1,6</b>     | <b>5,0</b>                      | <b>2,2</b>     | <b>2,0</b>                                   | <b>5,1</b>     | <b>1,0</b>                  | <b>0,6</b>     | <b>100,0</b> | <b>6 969</b> |

<sup>1</sup> Y compris les prélèvements de sang séchés (Dried Blood Spots) testés au laboratoire et pour lesquels on dispose d'un résultat final, qu'il soit positif, négatif, ou indéterminé. Indéterminé signifie que le prélèvement est passé par tous les tests de l'algorithme mais que le résultat n'a pas été concluant.<sup>2</sup> Y compris : 1) autres résultats de la collecte de sang tels que des problèmes techniques sur le terrain, 2) spécimens perdus, 3) codes-barres ne correspondant pas, et 4) autres résultats du laboratoire comme du sang non testé pour raisons techniques, insuffisance de sang pour compléter l'algorithme

**Tableau 14.3 Prévalence du VIH selon l'âge**

Parmi les femmes de 15-49 ans et les hommes de 15-59 ans (population de fait) qui ont été interviewés et testés, pourcentage séropositif au VIH selon l'âge, EDS Continue Sénégal 2017

| Groupe d'âges  | Femme                   |          | Homme                   |          | Femme                   |          | Homme                   |          |
|----------------|-------------------------|----------|-------------------------|----------|-------------------------|----------|-------------------------|----------|
|                | Pourcentage VIH positif | Effectif | Pourcentage VIH positif | Effectif | Pourcentage VIH positif | Effectif | Pourcentage VIH positif | Effectif |
| 15-19          | 0,0                     | 1 700    | 0,0                     | 1 603    | 0,0                     | 3 303    |                         |          |
| 20-24          | 0,5                     | 1 401    | 0,2                     | 1 151    | 0,4                     | 2 552    |                         |          |
| 25-29          | 0,3                     | 1 293    | 0,4                     | 943      | 0,3                     | 2 236    |                         |          |
| 30-34          | 0,7                     | 1 200    | 0,1                     | 762      | 0,5                     | 1 962    |                         |          |
| 35-39          | 0,7                     | 836      | 0,6                     | 697      | 0,7                     | 1 533    |                         |          |
| 40-44          | 1,1                     | 715      | 1,5                     | 480      | 1,3                     | 1 195    |                         |          |
| 45-49          | 1,2                     | 474      | 1,1                     | 446      | 1,1                     | 920      |                         |          |
| 50-59          | na                      | na       | 1,2                     | 664      | na                      | na       |                         |          |
| Ensemble 15-49 | 0,5                     | 7 618    | 0,4                     | 6 083    | 0,5                     | 13 701   |                         |          |
| Total 15-59    | na                      | na       | 0,5                     | 6 747    | na                      | na       |                         |          |

na = Non applicable

**Tableau 14.4 Prévalence du VIH selon certaines caractéristiques socio-économiques**

Pourcentage de VIH positifs parmi les femmes et les hommes de 15-49 ans testés selon certaines caractéristiques socio-économiques, EDS Continue Sénégal 2017

| Caractéristique socio-économique            | Femme                   |          | Homme                   |          |                         |          |
|---------------------------------------------|-------------------------|----------|-------------------------|----------|-------------------------|----------|
|                                             | Pourcentage VIH positif | Effectif | Pourcentage VIH positif | Effectif | Pourcentage VIH positif | Effectif |
| <b>Ethnie</b>                               |                         |          |                         |          |                         |          |
| Wolof                                       | 0,3                     | 2 822    | 0,4                     | 2 158    | 0,4                     | 4 980    |
| Poular                                      | 0,6                     | 2 008    | 0,6                     | 1 610    | 0,6                     | 3 618    |
| Serer                                       | 0,2                     | 1 309    | 0,0                     | 1 068    | 0,1                     | 2 378    |
| Mandingue/Socé                              | 0,7                     | 429      | 0,2                     | 347      | 0,5                     | 776      |
| Diola                                       | 0,9                     | 312      | 0,2                     | 311      | 0,6                     | 622      |
| Soninké                                     | 1,1                     | 105      | 0,8                     | 79       | 1,0                     | 184      |
| Autre/non Sénégalais                        | 1,1                     | 633      | 0,6                     | 510      | 0,9                     | 1 143    |
| <b>Religion</b>                             |                         |          |                         |          |                         |          |
| Musulmane                                   | 0,4                     | 7 332    | 0,4                     | 5 763    | 0,4                     | 13 095   |
| Chrétienne                                  | 2,2                     | 285      | 0,8                     | 313      | 1,5                     | 598      |
| Animiste                                    | *                       | 1        | *                       | 4        | *                       | 4        |
| Sans religion                               | *                       | 0        | *                       | 3        | *                       | 3        |
| <b>Emploi (durant les 12 derniers mois)</b> |                         |          |                         |          |                         |          |
| N'a pas travaillé                           | 0,5                     | 3 181    | 0,1                     | 850      | 0,4                     | 4 031    |
| A travaillé                                 | 0,5                     | 4 437    | 0,4                     | 5 233    | 0,5                     | 9 669    |
| <b>Résidence</b>                            |                         |          |                         |          |                         |          |
| Urbain                                      | 0,5                     | 3 782    | 0,4                     | 3 236    | 0,4                     | 7 018    |
| Rural                                       | 0,5                     | 3 836    | 0,4                     | 2 847    | 0,5                     | 6 683    |
| <b>Région</b>                               |                         |          |                         |          |                         |          |
| Dakar                                       | 0,3                     | 2 079    | 0,4                     | 1 794    | 0,3                     | 3 873    |
| Ziguinchor                                  | 1,9                     | 282      | 1,0                     | 307      | 1,5                     | 589      |
| Diourbel                                    | 0,3                     | 838      | 0,2                     | 539      | 0,2                     | 1 377    |
| Saint-Louis                                 | 0,3                     | 474      | 0,6                     | 370      | 0,4                     | 844      |
| Tambacounda                                 | 0,7                     | 392      | 0,8                     | 278      | 0,8                     | 670      |
| Kaolack                                     | 0,5                     | 508      | 0,3                     | 361      | 0,4                     | 869      |
| Thiès                                       | 0,1                     | 979      | 0,0                     | 895      | 0,1                     | 1 874    |
| Louga                                       | 0,7                     | 485      | 0,0                     | 316      | 0,4                     | 801      |
| Fatick                                      | 0,4                     | 368      | 0,4                     | 292      | 0,4                     | 660      |
| Kolda                                       | 1,5                     | 341      | 1,5                     | 263      | 1,5                     | 604      |
| Matam                                       | 0,7                     | 273      | 0,2                     | 200      | 0,5                     | 473      |
| Kaffrine                                    | 1,2                     | 301      | 0,3                     | 205      | 0,9                     | 506      |
| Kédougou                                    | 1,0                     | 72       | 0,0                     | 53       | 0,6                     | 125      |
| Sédhiou                                     | 0,5                     | 227      | 0,4                     | 209      | 0,5                     | 437      |
| <b>Niveau d'instruction</b>                 |                         |          |                         |          |                         |          |
| Pas d'instruction                           | 0,7                     | 3 457    | 0,5                     | 2 143    | 0,6                     | 5 600    |
| Primaire                                    | 0,3                     | 1 831    | 0,4                     | 1 507    | 0,3                     | 3 339    |
| Moyen/Secondaire ou plus                    | 0,4                     | 2 330    | 0,3                     | 2 432    | 0,3                     | 4 762    |
| <b>Quintiles de bien-être économique</b>    |                         |          |                         |          |                         |          |
| Le plus bas                                 | 0,7                     | 1 253    | 0,7                     | 997      | 0,7                     | 2 250    |
| Second                                      | 0,7                     | 1 366    | 0,4                     | 1 071    | 0,5                     | 2 437    |
| Moyen                                       | 0,4                     | 1 554    | 0,2                     | 1 232    | 0,3                     | 2 786    |
| Quatrième                                   | 0,5                     | 1 551    | 0,2                     | 1 387    | 0,3                     | 2 938    |
| Le plus élevé                               | 0,4                     | 1 893    | 0,5                     | 1 396    | 0,4                     | 3 289    |
| Ensemble 15-49                              | 0,5                     | 7 618    | 0,4                     | 6 083    | 0,5                     | 13 701   |
| 50-59                                       | na                      | na       | 1,2                     | 664      | na                      | na       |
| Total 15-59                                 | na                      | na       | 0,5                     | 6 747    | na                      | na       |

Note : Un astérisque indique qu'une valeur est basée sur moins de 25 cas non pondérés et qu'elle a été supprimée.  
na = Non applicable

**Tableau 14.5 Prévalence du VIH selon certaines caractéristiques démographiques**

Pourcentage de VIH-positifs parmi les femmes et les hommes de 15-49 ans testés, selon certaines caractéristiques démographiques, EDS Continue Sénégal 2017

| Caractéristique démographique                                                     | Femme                   |          | Homme                   |          | Femme                   |          |
|-----------------------------------------------------------------------------------|-------------------------|----------|-------------------------|----------|-------------------------|----------|
|                                                                                   | Pourcentage VIH positif | Effectif | Pourcentage VIH positif | Effectif | Pourcentage VIH positif | Effectif |
| <b>État matrimonial</b>                                                           |                         |          |                         |          |                         |          |
| Célibataire                                                                       | 0,2                     | 2 283    | 0,2                     | 3 793    | 0,2                     | 6 076    |
| A déjà eu des rapports sexuels                                                    | 1,4                     | 276      | 0,2                     | 1 303    | 0,4                     | 1 580    |
| N'a jamais eu de rapports sexuels                                                 | 0,1                     | 2 006    | 0,2                     | 2 490    | 0,1                     | 4 496    |
| En union                                                                          | 0,5                     | 4 979    | 0,6                     | 2 219    | 0,6                     | 7 197    |
| Divorcé ou séparé                                                                 | 0,6                     | 298      | 2,6                     | 59       | 1,0                     | 357      |
| Veuf                                                                              | 8,5                     | 59       | *                       | 11       | 8,9                     | 70       |
| <b>Type d'union</b>                                                               |                         |          |                         |          |                         |          |
| Union polygame                                                                    | 0,8                     | 1 519    | 1,1                     | 303      | 0,8                     | 1 823    |
| Union non polygame                                                                | 0,4                     | 3 451    | 0,5                     | 1 915    | 0,5                     | 5 366    |
| Non actuellement en union                                                         | 0,5                     | 2 639    | 0,3                     | 3 864    | 0,3                     | 6 503    |
| Ne sait pas/Manquant                                                              | *                       | 8        | *                       | 0        | *                       | 8        |
| <b>Actuellement enceinte</b>                                                      |                         |          |                         |          |                         |          |
| Enceinte                                                                          | 0,4                     | 620      | na                      | na       | na                      | na       |
| Non enceinte ou pas sûre                                                          | 0,5                     | 6 998    | na                      | na       | na                      | na       |
| <b>Soins prénatals pour la dernière naissance au cours des 3 dernières années</b> |                         |          |                         |          |                         |          |
| Soins prénatals dans un établissement de santé public                             | 0,3                     | 2 491    | na                      | na       | na                      | na       |
| Soins prénatals dans un établissement de santé autre que le secteur public        | 0,3                     | 233      | na                      | na       | na                      | na       |
| Pas de soins prénatals /pas de naissance dans les 3 dernières années              | 0,6                     | 4 893    | na                      | na       | na                      | na       |
| Ensemble 15-49                                                                    | 0,5                     | 7 618    | 0,4                     | 6 083    | 0,5                     | 13 701   |
| 50-59                                                                             | na                      | na       | 1,2                     | 664      | na                      | na       |
| Total 15-59                                                                       | na                      | na       | 0,5                     | 6 747    | na                      | na       |

Note : Un astérisque indique qu'une valeur est basée sur moins de 25 cas non pondérés et qu'elle a été supprimée.  
na = Non applicable

**Tableau 14.6 Prévalence du VIH selon certaines caractéristiques du comportement sexuel**

Pourcentage de VIH-positifs parmi les femmes et les hommes de 15-49 ans testés pour le VIH et qui ont déjà eu des rapports sexuels, selon certaines caractéristiques du comportement sexuel, EDS Continue Sénégal 2017

| Caractéristique du comportement sexuel                                                                                                              | Femme                   |          | Homme                   |          | Femme                   |          | Homme                   |          |
|-----------------------------------------------------------------------------------------------------------------------------------------------------|-------------------------|----------|-------------------------|----------|-------------------------|----------|-------------------------|----------|
|                                                                                                                                                     | Pourcentage VIH positif | Effectif | Pourcentage VIH positif | Effectif | Pourcentage VIH positif | Effectif | Pourcentage VIH positif | Effectif |
| <b>Âge aux premiers rapports sexuels</b>                                                                                                            |                         |          |                         |          |                         |          |                         |          |
| <16                                                                                                                                                 | 0,8                     | 1 270    | 0,2                     | 396      | 0,7                     | 1 666    | 0,7                     | 1 666    |
| 16-17                                                                                                                                               | 1,2                     | 1 190    | 0,5                     | 496      | 1,0                     | 1 687    | 1,0                     | 1 687    |
| 18-19                                                                                                                                               | 0,6                     | 1 060    | 0,4                     | 622      | 0,5                     | 1 682    | 0,5                     | 1 682    |
| 20+                                                                                                                                                 | 0,3                     | 1 857    | 0,3                     | 1 960    | 0,3                     | 3 817    | 0,3                     | 3 817    |
| Manquant                                                                                                                                            | 0,7                     | 189      | 6,2                     | 101      | 2,6                     | 290      | 2,6                     | 290      |
| <b>Nombre de partenaires sur la durée de vie</b>                                                                                                    |                         |          |                         |          |                         |          |                         |          |
| 1                                                                                                                                                   | 0,4                     | 4 480    | 0,4                     | 1 147    | 0,4                     | 5 628    | 0,4                     | 5 628    |
| 2                                                                                                                                                   | 1,1                     | 811      | 0,5                     | 781      | 0,8                     | 1 591    | 0,8                     | 1 591    |
| 3-4                                                                                                                                                 | 4,0                     | 233      | 0,5                     | 857      | 1,2                     | 1 089    | 1,2                     | 1 089    |
| 5-9                                                                                                                                                 | *                       | 28       | 0,4                     | 560      | 0,3                     | 589      | 0,3                     | 589      |
| 10+                                                                                                                                                 | *                       | 12       | 1,5                     | 170      | 1,4                     | 182      | 1,4                     | 182      |
| Manquant                                                                                                                                            | *                       | 2        | 2,2                     | 60       | 2,1                     | 63       | 2,1                     | 63       |
| <b>Partenaires sexuels multiples et partenaire concurrentiel durant les 12 derniers mois<sup>1</sup></b>                                            |                         |          |                         |          |                         |          |                         |          |
| 0                                                                                                                                                   | 1,0                     | 734      | 0,4                     | 639      | 0,7                     | 1 373    | 0,7                     | 1 373    |
| 1                                                                                                                                                   | 0,6                     | 4 806    | 0,6                     | 2 486    | 0,6                     | 7 292    | 0,6                     | 7 292    |
| 2+                                                                                                                                                  | *                       | 25       | 0,3                     | 451      | 0,3                     | 477      | 0,3                     | 477      |
| <b>Partenaire non marital, non cohabitant au cours des 12 derniers mois<sup>2</sup></b>                                                             |                         |          |                         |          |                         |          |                         |          |
| 0                                                                                                                                                   | 0,6                     | 5 346    | 0,6                     | 2 707    | 0,6                     | 8 054    | 0,6                     | 8 054    |
| 1                                                                                                                                                   | 1,6                     | 202      | 0,4                     | 757      | 0,7                     | 959      | 0,7                     | 959      |
| 2+                                                                                                                                                  | *                       | 17       | 0,0                     | 112      | 0,0                     | 129      | 0,0                     | 129      |
| <b>Utilisation du condom lors des derniers rapports sexuels au cours des 12 derniers mois</b>                                                       |                         |          |                         |          |                         |          |                         |          |
| A utilisé un condom                                                                                                                                 | 4,5                     | 130      | 0,4                     | 609      | 1,2                     | 739      | 1,2                     | 739      |
| N'a pas utilisé de condom                                                                                                                           | 0,5                     | 4 702    | 0,6                     | 2 327    | 0,5                     | 7 029    | 0,5                     | 7 029    |
| Pas de rapports sexuels au cours des 12 derniers mois                                                                                               | 1,0                     | 734      | 0,4                     | 639      | 0,7                     | 1 373    | 0,7                     | 1 373    |
| <b>Utilisation du condom aux derniers rapports sexuels avec un partenaire non marital, non cohabitant au cours des 12 derniers mois<sup>2</sup></b> |                         |          |                         |          |                         |          |                         |          |
| A utilisé un condom                                                                                                                                 | 4,1                     | 78       | 0,5                     | 599      | 0,9                     | 676      | 0,9                     | 676      |
| N'a pas utilisé de condom                                                                                                                           | 0,0                     | 141      | 0,2                     | 269      | 0,1                     | 410      | 0,1                     | 410      |
| Aucun rapport sexuel avec un partenaire non matrimonial et non cohabitant au cours des 12 derniers mois <sup>1</sup>                                | 0,6                     | 5 346    | 0,6                     | 2 708    | 0,6                     | 8 054    | 0,6                     | 8 054    |
| <b>Rapports sexuels payants au cours des 12 derniers mois</b>                                                                                       |                         |          |                         |          |                         |          |                         |          |
| Oui                                                                                                                                                 | na                      | na       | *                       | 17       | na                      | na       | na                      | na       |
| A utilisé un condom                                                                                                                                 | na                      | na       | *                       | 14       | na                      | na       | na                      | na       |
| N'a pas utilisé de condom                                                                                                                           | na                      | na       | *                       | 3        | na                      | na       | na                      | na       |
| Non (Pas de rapports sexuels payants au cours des 12 derniers mois)                                                                                 | na                      | na       | 0,5                     | 3 559    | na                      | na       | na                      | na       |
| Ensemble 15-49                                                                                                                                      | 0,7                     | 5 565    | 0,5                     | 3 576    | 0,6                     | 9 141    | 0,6                     | 9 141    |
| 50-59                                                                                                                                               | na                      | na       | 1,2                     | 660      | na                      | na       | na                      | na       |
| Total 15-59                                                                                                                                         | na                      | na       | 0,6                     | 4 236    | na                      | na       | na                      | na       |

Note : Un astérisque indique qu'une valeur est basée sur moins de 25 cas non pondérés et qu'elle a été supprimée.

na = Non applicable

<sup>1</sup> Une enquêtée est considérée comme ayant eu des partenaires sexuels concurrentiels si elle a eu des rapports sexuels avec deux personnes ou plus au cours

de périodes qui se chevauchent durant les 12 derniers mois (Les répondants ayant des partenaires concurrentiels comprennent les hommes polygames qui ont des relations sexuelles avec deux femmes ou plus).

<sup>2</sup> Un partenaire qui n'était ni le mari/épouse, ni la personne avec qui l'enquêté vivait

**Tableau 14.7 Prévalence du VIH parmi les jeunes selon certaines caractéristiques sociodémographiques**

Pourcentage de VIH-positifs parmi les jeunes femmes et les jeunes hommes de 15-24 ans qui ont été testés pour le VIH, selon certaines caractéristiques sociodémographiques, EDS Continue Sénégal 2017

| Caractéristique sociodémographique       | Femme                   |              | Homme                   |              | Total                   |              |
|------------------------------------------|-------------------------|--------------|-------------------------|--------------|-------------------------|--------------|
|                                          | Pourcentage VIH positif | Effectif     | Pourcentage VIH positif | Effectif     | Pourcentage VIH positif | Effectif     |
| <b>Groupe d'âges</b>                     |                         |              |                         |              |                         |              |
| 15-19                                    | 0,0                     | 1 700        | 0,0                     | 1 603        | 0,0                     | 3 303        |
| 15-17                                    | 0,0                     | 1 032        | 0,0                     | 978          | 0,0                     | 2 010        |
| 18-19                                    | 0,0                     | 669          | 0,0                     | 625          | 0,0                     | 1 293        |
| 20-24                                    | 0,5                     | 1 401        | 0,2                     | 1 151        | 0,4                     | 2 552        |
| 20-22                                    | 0,6                     | 880          | 0,3                     | 787          | 0,5                     | 1 667        |
| 23-24                                    | 0,2                     | 521          | 0,0                     | 364          | 0,1                     | 885          |
| <b>État matrimonial</b>                  |                         |              |                         |              |                         |              |
| Célibataire                              | 0,3                     | 1 855        | 0,1                     | 2 664        | 0,2                     | 4 519        |
| A déjà eu des rapports sexuels           | 2,1                     | 150          | 0,1                     | 607          | 0,5                     | 756          |
| N'a jamais eu de rapports sexuels        | 0,1                     | 1 706        | 0,1                     | 2 057        | 0,1                     | 3 763        |
| En union                                 | 0,2                     | 1 184        | 0,0                     | 89           | 0,2                     | 1 273        |
| En rupture d'union                       | 0,3                     | 61           | *                       | 1            | 0,3                     | 62           |
| <b>Actuellement enceinte</b>             |                         |              |                         |              |                         |              |
| Enceinte                                 | 0,3                     | 226          | na                      | na           | na                      | na           |
| Non enceinte ou pas sûre                 | 0,2                     | 2 875        | na                      | na           | na                      | na           |
| <b>Résidence</b>                         |                         |              |                         |              |                         |              |
| Urbain                                   | 0,3                     | 1 481        | 0,1                     | 1 352        | 0,2                     | 2 833        |
| Rural                                    | 0,1                     | 1 620        | 0,1                     | 1 402        | 0,1                     | 3 022        |
| <b>Région</b>                            |                         |              |                         |              |                         |              |
| Dakar                                    | 0,4                     | 739          | 0,0                     | 642          | 0,2                     | 1 381        |
| Ziguinchor                               | 0,0                     | 121          | 0,0                     | 139          | 0,0                     | 260          |
| Diourbel                                 | 0,0                     | 339          | 0,4                     | 303          | 0,2                     | 642          |
| Saint-Louis                              | 0,6                     | 219          | 0,0                     | 163          | 0,3                     | 382          |
| Tambacounda                              | 0,0                     | 172          | 0,3                     | 137          | 0,1                     | 308          |
| Kaolack                                  | 0,7                     | 232          | 0,0                     | 180          | 0,4                     | 412          |
| Thiès                                    | 0,0                     | 395          | 0,0                     | 430          | 0,0                     | 825          |
| Louga                                    | 0,0                     | 213          | 0,0                     | 162          | 0,0                     | 375          |
| Fatick                                   | 0,0                     | 153          | 0,0                     | 156          | 0,0                     | 309          |
| Kolda                                    | 0,4                     | 146          | 1,0                     | 120          | 0,7                     | 266          |
| Matam                                    | 0,0                     | 109          | 0,0                     | 91           | 0,0                     | 200          |
| Kaffrine                                 | 0,3                     | 130          | 0,0                     | 95           | 0,2                     | 224          |
| Kédougou                                 | 0,7                     | 30           | 0,0                     | 25           | 0,4                     | 55           |
| Sédhiou                                  | 0,0                     | 104          | 0,0                     | 111          | 0,0                     | 215          |
| <b>Niveau d'instruction</b>              |                         |              |                         |              |                         |              |
| Pas d'instruction                        | 0,1                     | 884          | 0,0                     | 761          | 0,0                     | 1 646        |
| Primaire                                 | 0,3                     | 728          | 0,0                     | 574          | 0,1                     | 1 302        |
| Moyen/Secondaire ou plus                 | 0,3                     | 1 488        | 0,2                     | 1 419        | 0,3                     | 2 907        |
| <b>Quintiles de bien-être économique</b> |                         |              |                         |              |                         |              |
| Le plus bas                              | 0,2                     | 527          | 0,0                     | 452          | 0,1                     | 979          |
| Second                                   | 0,2                     | 583          | 0,1                     | 552          | 0,2                     | 1 135        |
| Moyen                                    | 0,0                     | 640          | 0,1                     | 592          | 0,0                     | 1 232        |
| Quatrième                                | 0,3                     | 630          | 0,2                     | 633          | 0,3                     | 1 263        |
| Le plus élevé                            | 0,4                     | 720          | 0,0                     | 526          | 0,3                     | 1 246        |
| <b>Total</b>                             | <b>0,2</b>              | <b>3 101</b> | <b>0,1</b>              | <b>2 754</b> | <b>0,2</b>              | <b>5 855</b> |

Note : Un astérisque indique qu'une valeur est basée sur moins de 25 cas non pondérés et qu'elle a été supprimée.  
na = Non applicable



**Tableau 14.8 Prévalence du VIH parmi les jeunes selon certaines caractéristiques du comportement sexuel**

Pourcentage de VIH-positifs parmi les femmes et les hommes de 15-24 ans été testés pour le VIH et qui ont déjà eu des rapports sexuels, selon certaines caractéristiques du comportement sexuel, EDS Continue Sénégal 2017

| Caractéristique du comportement sexuel                                                                     | Femme                   |          | Homme                   |          | Pourcentage VIH positif | Effectif |
|------------------------------------------------------------------------------------------------------------|-------------------------|----------|-------------------------|----------|-------------------------|----------|
|                                                                                                            | Pourcentage VIH positif | Effectif | Pourcentage VIH positif | Effectif |                         |          |
| <b>Partenaires sexuels multiples et partenaires concurrentiels durant les 12 derniers mois<sup>1</sup></b> |                         |          |                         |          |                         |          |
| 0                                                                                                          | 0,1                     | 171      | 0,0                     | 255      | 0,1                     | 426      |
| 1                                                                                                          | 0,5                     | 1 172    | 0,2                     | 378      | 0,4                     | 1 550    |
| 2+                                                                                                         | *                       | 9        | 0,0                     | 56       | 0,0                     | 65       |
| <b>Partenaire non marital, non cohabitant au cours des 12 derniers mois<sup>2</sup></b>                    |                         |          |                         |          |                         |          |
| 0                                                                                                          | 0,2                     | 1 243    | 0,0                     | 326      | 0,2                     | 1 569    |
| 1                                                                                                          | 3,1                     | 103      | 0,3                     | 317      | 1,0                     | 421      |
| 2+                                                                                                         | *                       | 5        | 0,0                     | 46       | 0,0                     | 52       |
| <b>Utilisation du condom lors des derniers rapports sexuels au cours des 12 derniers mois</b>              |                         |          |                         |          |                         |          |
| A utilisé un condom                                                                                        | (6,5)                   | 48       | 0,4                     | 222      | 1,5                     | 270      |
| N'a pas utilisé de condom                                                                                  | 0,2                     | 1 132    | 0,0                     | 212      | 0,2                     | 1 345    |
| Pas de rapports sexuels au cours des 12 derniers mois                                                      | 0,1                     | 171      | 0,0                     | 255      | 0,1                     | 426      |
| Total                                                                                                      | 0,4                     | 1 351    | 0,1                     | 689      | 0,3                     | 2 041    |

Note : Un astérisque indique qu'une valeur est basée sur moins de 25 cas non pondérés et qu'elle a été supprimée.

<sup>1</sup> Une enquêtée est considérée comme ayant eu des partenaires sexuels concurrentiels si elle a eu des rapports sexuels avec deux personnes ou plus au cours de périodes qui se chevauchent durant les 12 derniers mois (Les répondants ayant des partenaires concurrentiels comprennent les hommes polygames qui ont des relations sexuelles avec deux femmes ou plus).

<sup>2</sup> Un partenaire qui n'était ni le mari/épouse, ni la personne avec qui l'enquête vivait.

**Tableau 14.9 Prévalence du VIH selon d'autres caractéristiques**

Pourcentage de VIH-positifs parmi les femmes et les hommes de 15-49 ans qui ont été testés pour le VIH et qui ont déjà eu des rapports sexuels, selon qu'ils ont eu, ou non une Infection Sexuellement Transmissible (IST) au cours des douze derniers mois et selon qu'ils ont été testés, ou non, précédemment pour le VIH, EDS Continue Sénégal 2017

| Caractéristique                                                           | Femme                   |          | Homme                   |          | Ensemble                |          |
|---------------------------------------------------------------------------|-------------------------|----------|-------------------------|----------|-------------------------|----------|
|                                                                           | Pourcentage VIH positif | Effectif | Pourcentage VIH positif | Effectif | Pourcentage VIH positif | Effectif |
| <b>Infection Sexuellement Transmissible au cours des 12 derniers mois</b> |                         |          |                         |          |                         |          |
| A eu une IST ou des symptômes d'IST                                       | 0,5                     | 958      | 0,0                     | 38       | 0,5                     | 996      |
| Aucune IST, aucun symptôme                                                | 0,7                     | 4 594    | 0,5                     | 3 536    | 0,6                     | 8 130    |
| Ne sait pas/manquant                                                      | *                       | 13       | *                       | 2        | (0,0)                   | 15       |
| <b>Test du VIH précédent</b>                                              |                         |          |                         |          |                         |          |
| A déjà été testé                                                          | 0,7                     | 3 323    | 0,6                     | 958      | 0,7                     | 4 281    |
| A reçu le résultat                                                        | 0,7                     | 3 172    | 0,6                     | 905      | 0,7                     | 4 076    |
| N'a pas reçu le résultat                                                  | 0,0                     | 152      | 0,0                     | 53       | 0,0                     | 205      |
| N'a jamais été testé                                                      | 0,6                     | 2 242    | 0,5                     | 2 618    | 0,6                     | 4 860    |
| Ensemble 15-49                                                            | 0,7                     | 5 565    | 0,5                     | 3 576    | 0,6                     | 9 141    |

Note : Un astérisque indique qu'une valeur est basée sur moins de 25 cas non pondérés et qu'elle a été supprimée.

**Tableau 14.10 Test du VIH antérieur à l'enquête et statut sérologique actuel**

Répartition (en %) des femmes et des hommes de 15-49 ans qui ont été testés positifs et qui ont été testés négatifs selon le test du VIH antérieur à l'enquête, EDS Continue Sénégal 2017

| Test du VIH antérieur à l'enquête                                           | Femme       |             | Homme       |             | Ensemble    |             |
|-----------------------------------------------------------------------------|-------------|-------------|-------------|-------------|-------------|-------------|
|                                                                             | VIH positif | VIH négatif | VIH positif | VIH négatif | VIH positif | VIH négatif |
| Testé pour le VIH et reçu le résultat du test le plus récent                | 60,6        | 46,1        | (41,0)      | 19,0        | 53,1        | 34,1        |
| Testé au cours des 12 derniers mois et a reçu le résultat <sup>1</sup>      | 10,1        | 13,0        | (25,7)      | 5,1         | 16,0        | 9,5         |
| Testé il y a 12 mois ou plus et a reçu le résultat <sup>1</sup>             | 50,4        | 33,1        | (15,3)      | 13,9        | 37,1        | 24,6        |
| Jamais testé pour le VIH et n'a pas reçu le résultat du test le plus récent | 0,0         | 2,6         | (0,0)       | 1,7         | 0,0         | 2,2         |
| Non testé auparavant                                                        | 39,4        | 51,3        | (59,0)      | 79,3        | 46,9        | 63,7        |
| Manquant                                                                    | 0,0         | 0,0         | (0,0)       | 0,0         | 0,0         | 0,0         |
| Total                                                                       | 100,0       | 100,0       | 100,0       | 100,0       | 100,0       | 100,0       |
| Effectif                                                                    | 38          | 7 579       | 24          | 6 059       | 62          | 13 639      |

Note : Les valeurs entre parenthèses sont basées sur 25-49 cas non pondérés.

<sup>1</sup> Du test du VIH le plus récent

**Tableau 14.11 Prévalence du VIH parmi les couples**

Répartition (en %) des couples vivant dans le même ménage, dont les deux conjoints ont été testés pour le VIH, par statut sérologique, selon certaines caractéristiques sociodémographiques, EDS Continue Sénégal 2017

| Caractéristique sociodémographique                                     | Les deux conjoints VIH positifs | Homme VIH positif, femme VIH négative | Femme VIH positive, homme VIH négatif | Les deux conjoints VIH négatifs | Les deux indéterminés | Total | Effectif |
|------------------------------------------------------------------------|---------------------------------|---------------------------------------|---------------------------------------|---------------------------------|-----------------------|-------|----------|
| <b>Groupe d'âges des femmes</b>                                        |                                 |                                       |                                       |                                 |                       |       |          |
| 15-19                                                                  | 0,0                             | 0,0                                   | 0,0                                   | 100,0                           | 0,0                   | 100,0 | 160      |
| 20-29                                                                  | 0,2                             | 0,2                                   | 0,2                                   | 99,4                            | 0,0                   | 100,0 | 822      |
| 30-39                                                                  | 0,2                             | 0,7                                   | 0,6                                   | 98,4                            | 0,0                   | 100,0 | 874      |
| 40-49                                                                  | 0,1                             | 0,3                                   | 0,6                                   | 99,0                            | 0,0                   | 100,0 | 467      |
| <b>Groupe d'âges des hommes</b>                                        |                                 |                                       |                                       |                                 |                       |       |          |
| 15-19                                                                  | *                               | *                                     | *                                     | *                               | *                     | 100,0 | 3        |
| 20-29                                                                  | 0,0                             | 0,0                                   | 0,2                                   | 99,8                            | 0,0                   | 100,0 | 214      |
| 30-39                                                                  | 0,1                             | 0,1                                   | 0,6                                   | 99,2                            | 0,0                   | 100,0 | 793      |
| 40-49                                                                  | 0,3                             | 0,7                                   | 0,4                                   | 98,6                            | 0,0                   | 100,0 | 780      |
| 50-59                                                                  | 0,1                             | 0,6                                   | 0,4                                   | 98,9                            | 0,0                   | 100,0 | 533      |
| <b>Écart d'âges entre conjoints</b>                                    |                                 |                                       |                                       |                                 |                       |       |          |
| Femme plus âgée                                                        | (0,0)                           | (0,0)                                 | (1,1)                                 | (98,9)                          | (0,0)                 | 100,0 | 58       |
| Même âge/homme plus âgé de                                             |                                 |                                       |                                       |                                 |                       |       |          |
| 0-4 ans                                                                | 0,0                             | 0,0                                   | 0,3                                   | 99,7                            | 0,0                   | 100,0 | 318      |
| Homme plus âgé de 5-9 ans                                              | 0,2                             | 0,5                                   | 0,6                                   | 98,8                            | 0,0                   | 100,0 | 794      |
| Homme plus âgé de 10-14 ans                                            | 0,2                             | 0,3                                   | 0,4                                   | 99,0                            | 0,0                   | 100,0 | 662      |
| Homme plus âgé de 15 ans ou plus                                       | 0,2                             | 0,7                                   | 0,3                                   | 98,8                            | 0,0                   | 100,0 | 492      |
| <b>Type d'union</b>                                                    |                                 |                                       |                                       |                                 |                       |       |          |
| Monogame                                                               | 0,2                             | 0,2                                   | 0,2                                   | 99,4                            | 0,0                   | 100,0 | 1 706    |
| Polygame                                                               | 0,2                             | 0,9                                   | 1,1                                   | 97,8                            | 0,0                   | 100,0 | 615      |
| Ne sait pas/manquant                                                   | *                               | *                                     | *                                     | *                               | *                     | 100,0 | 2        |
| <b>Partenaires multiples au cours des 12 derniers mois<sup>1</sup></b> |                                 |                                       |                                       |                                 |                       |       |          |
| Les deux non                                                           | 0,2                             | 0,4                                   | 0,2                                   | 99,2                            | 0,0                   | 100,0 | 1 698    |
| Homme oui, femme non                                                   | 0,0                             | 0,5                                   | 1,2                                   | 98,3                            | 0,0                   | 100,0 | 623      |
| Femme oui, homme non                                                   | *                               | *                                     | *                                     | *                               | *                     | 100,0 | 2        |
| Les deux oui                                                           | *                               | *                                     | *                                     | *                               | *                     | 100,0 | 1        |
| <b>Résidence</b>                                                       |                                 |                                       |                                       |                                 |                       |       |          |
| Urbain                                                                 | 0,1                             | 0,3                                   | 0,5                                   | 99,1                            | 0,0                   | 100,0 | 971      |
| Rural                                                                  | 0,3                             | 0,5                                   | 0,4                                   | 98,9                            | 0,0                   | 100,0 | 1 352    |
| <b>Région</b>                                                          |                                 |                                       |                                       |                                 |                       |       |          |
| Dakar                                                                  | 0,0                             | 0,0                                   | 0,5                                   | 99,5                            | 0,0                   | 100,0 | 559      |
| Ziguinchor                                                             | 0,8                             | 0,5                                   | 2,8                                   | 95,9                            | 0,0                   | 100,0 | 75       |
| Diourbel                                                               | 0,0                             | 0,0                                   | 0,0                                   | 100,0                           | 0,0                   | 100,0 | 211      |
| Saint-Louis                                                            | 0,0                             | 0,0                                   | 0,0                                   | 100,0                           | 0,0                   | 100,0 | 139      |
| Tambacounda                                                            | 0,7                             | 2,5                                   | 0,5                                   | 96,3                            | 0,0                   | 100,0 | 139      |
| Kaolack                                                                | 0,0                             | 0,7                                   | 0,0                                   | 99,3                            | 0,0                   | 100,0 | 156      |
| Thiès                                                                  | 0,0                             | 0,5                                   | 0,0                                   | 99,5                            | 0,0                   | 100,0 | 302      |
| Louga                                                                  | 0,0                             | 0,0                                   | 0,4                                   | 99,6                            | 0,0                   | 100,0 | 141      |
| Fatick                                                                 | 0,0                             | 0,0                                   | 0,6                                   | 99,4                            | 0,0                   | 100,0 | 121      |
| Kolda                                                                  | 0,5                             | 1,4                                   | 1,3                                   | 96,9                            | 0,0                   | 100,0 | 156      |
| Matam                                                                  | 0,7                             | 0,6                                   | 0,4                                   | 98,3                            | 0,0                   | 100,0 | 84       |
| Kaffrine                                                               | 0,6                             | 0,5                                   | 0,4                                   | 98,6                            | 0,0                   | 100,0 | 124      |
| Kédougou                                                               | 0,0                             | 0,0                                   | 1,2                                   | 98,8                            | 0,0                   | 100,0 | 29       |
| Sédhiou                                                                | 0,5                             | 0,0                                   | 0,0                                   | 99,5                            | 0,0                   | 100,0 | 88       |
| <b>Niveau d'instruction des femmes</b>                                 |                                 |                                       |                                       |                                 |                       |       |          |
| Pas d'instruction                                                      | 0,2                             | 0,6                                   | 0,4                                   | 98,8                            | 0,0                   | 100,0 | 1 436    |
| Primaire                                                               | 0,3                             | 0,2                                   | 0,1                                   | 99,5                            | 0,0                   | 100,0 | 524      |
| Moyen/Secondaire ou plus                                               | 0,0                             | 0,0                                   | 1,0                                   | 99,0                            | 0,0                   | 100,0 | 363      |
| <b>Niveau d'instruction des hommes</b>                                 |                                 |                                       |                                       |                                 |                       |       |          |
| Pas d'instruction                                                      | 0,2                             | 0,4                                   | 0,3                                   | 99,0                            | 0,0                   | 100,0 | 1 269    |
| Primaire                                                               | 0,1                             | 0,6                                   | 0,8                                   | 98,5                            | 0,0                   | 100,0 | 574      |
| Moyen/secondaire ou plus                                               | 0,1                             | 0,1                                   | 0,3                                   | 99,5                            | 0,0                   | 100,0 | 481      |
| <b>Quintiles de bien-être économique</b>                               |                                 |                                       |                                       |                                 |                       |       |          |
| Le plus bas                                                            | 0,5                             | 1,1                                   | 0,3                                   | 98,1                            | 0,0                   | 100,0 | 590      |
| Second                                                                 | 0,0                             | 0,1                                   | 0,7                                   | 99,2                            | 0,0                   | 100,0 | 479      |
| Moyen                                                                  | 0,1                             | 0,2                                   | 0,0                                   | 99,6                            | 0,0                   | 100,0 | 426      |
| Quatrième                                                              | 0,2                             | 0,4                                   | 0,3                                   | 99,1                            | 0,0                   | 100,0 | 385      |
| Le plus élevé                                                          | 0,0                             | 0,0                                   | 0,8                                   | 99,2                            | 0,0                   | 100,0 | 443      |
| Total                                                                  | 0,2                             | 0,4                                   | 0,4                                   | 99,0                            | 0,0                   | 100,0 | 2 323    |

Note : Le tableau est basé sur les couples pour lesquels on dispose d'un résultat valable au test du VIH (positif ou négatif) pour les deux conjoints. Un astérisque indique qu'une valeur est basée sur moins de 25 cas non pondérés et qu'elle a été supprimée.

<sup>1</sup> Un enquêté est considéré comme ayant eu des partenaires multiples au cours des 12 derniers mois si il ou elle a eu des rapports sexuels avec deux personnes ou plus au cours de cette période. Les enquêtés avec des partenaires multiples comprennent les hommes polygames qui ont eu des rapports sexuels avec, au moins, deux de leurs épouses.



## Résultats clés

- **Mortalité adulte** : La probabilité de décéder entre les âges exacts 15 et 50 est estimée à 59 ‰ pour les femmes et 74 ‰ pour les hommes.
- **Rapport de mortalité lié à la grossesse** : Pour la période 0-6 ans avant l'EDS Continue 2017, le rapport de mortalité lié à la grossesse est de 273 pour 100 000 naissances vivantes.
- **Risque de mortalité maternelle sur la Durée de Vie (RDV)** : Dans les conditions actuelles de fécondité et de mortalité, environ 1 femme sur 80 (0,012) décèdera suite à des causes maternelles durant sa vie reproductive.

Les indicateurs de mortalité adulte et de mortalité maternelle peuvent être utilisés pour évaluer l'état de santé d'une population, en particulier dans les pays en développement comme le Sénégal.

L'estimation des taux de mortalité requiert des données complètes et précises sur les décès adultes et maternels. Au cours de l'EDS Continue 2017, des données ont été recueillies sur la survie des frères et sœurs des femmes interrogées pour obtenir une estimation de la mortalité adulte. Les questions pour déterminer si les décès chez les femmes enceintes étaient liés à la grossesse ont permis d'estimer la mortalité liée à la grossesse. Il s'agit d'un indicateur clé de la santé et du bien-être maternel, ainsi que de la qualité des soins maternels.

Ce chapitre présente les niveaux et les tendances de la mortalité adulte et maternelle au Sénégal. Il inclut une mesure résumée de la mortalité adulte (35q15) qui correspond à la probabilité de décéder entre les âges exacts 15 et 50.

## 15.1 DONNÉES

Au cours de l'EDS Continue 2017, pour obtenir l'historique des frères et sœurs, l'enquêtrice a d'abord demandé, à chaque femme interrogée, la liste de tous les enfants nés de sa mère biologique. L'enquêtrice demandait ensuite si chacun des frères et sœurs était toujours vivant. Elle demandait ensuite l'âge actuel de chaque frère et sœur vivant et pour les frères et sœurs décédés, l'âge au décès et le nombre d'années écoulées depuis le décès. Quand une enquêtée ne pouvait pas fournir d'information précise sur l'âge au moment du décès et/ou sur le nombre d'années écoulées, les enquêtrices étaient autorisées d'aider l'enquêtée pour avoir une réponse approximative.

Pour les sœurs décédées à l'âge de 12 ans ou plus, l'enquêtrice posait la ou les questions supplémentaires afin de déterminer si le décès était lié à la maternité: « Est-ce que [NOM DE SŒUR] était enceinte quand elle est morte? » et, dans le cas d'une réponse négative, « Est-ce qu'elle est morte pendant l'accouchement? » et, dans le cas d'une réponse négative, « Est-elle décédée dans les deux mois qui ont suivi la fin de la grossesse ou de l'accouchement? » et, dans le cas où elle est décédée dans les deux mois qui ont suivi la fin de la grossesse ou de l'accouchement, « Combien de jours après la fin de la grossesse est-elle décédée ? ».

Étant donné que les décès accidentels ne sont pas considérés comme des décès maternels, on a demandé à chaque enquêtée si toutes les sœurs décédées étaient décédées à la suite d'un acte de violence ou d'un accident.

Le **Tableau 15.1** présente le nombre de frères et sœurs survivants et décédés déclarés par les enquêtées et la complétude des données sur l'âge actuel des frères et sœurs survivants, l'âge au décès et le nombre d'années écoulées depuis le décès des frères et sœurs décédés.

Dans l'ensemble, 94 155 frères et sœurs ont été enregistrés dans la section mortalité adulte et maternelle de l'EDS Continue 2017. Des données complètes ont été obtenues pour tous les frères et sœurs, quel que soit leur état de survie, qu'il s'agisse de l'âge pour les survivants, de l'âge au décès et du nombre d'années écoulées depuis le décès pour ceux qui sont décédés (**Tableau 15.1**).

## 15.2 ESTIMATION DIRECTE DE LA MORTALITÉ ADULTE

### Taux de mortalité adulte

Nombre de décès d'adultes pour 1 000 dans la population de 15-49 ans. Les taux de mortalité adulte par groupe d'âges quinquennal sont calculés comme suit : nombre de décès des frères et sœurs de l'enquêtée dans chaque groupe d'âges divisé par le nombre de personnes-années d'exposition au risque de décéder dans le groupe d'âges pendant une période spécifiée avant l'enquête. Le nombre de décès est le nombre déclaré de décès de frères et de sœurs qui ont eu lieu pendant la période spécifiée. Les personnes-années d'exposition dans chaque groupe d'âges sont calculées pour les frères et sœurs survivants et décédés, basé sur l'âge actuel (pour les survivants) ou l'âge au décès et les années écoulées depuis le décès (pour les décédés).

**Échantillon** : Frères et sœurs (survivants et décédés) qui étaient âgés de 15-49 ans au cours de la période spécifiée avant l'enquête, par sexe et par groupe d'âges quinquennal.

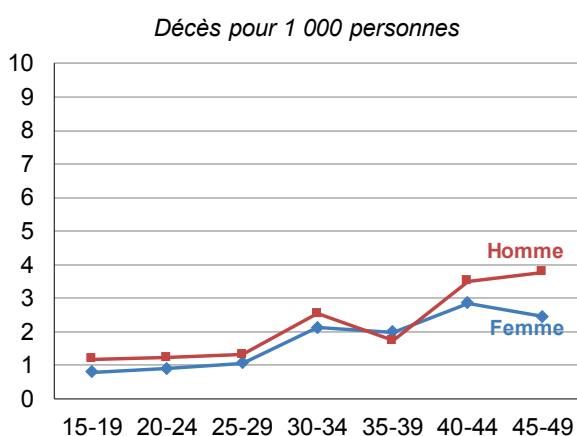
Une façon d'évaluer la qualité des données utilisées pour estimer la mortalité maternelle, est d'évaluer la vraisemblance et la fiabilité des estimations de la mortalité adulte globale. Si les taux estimés de mortalité générale adulte sont peu plausibles, les taux basés sur un sous-ensemble de décès (décès maternels en particulier) ne le seront pas non plus.

L'estimation directe de la mortalité adulte utilise les âges déclarés au décès et le nombre d'années écoulées depuis le décès des frères et sœurs des enquêtées. Étant donné que les risques d'expositions au décès varient selon l'âge et le sexe, les taux de mortalité adulte sont présentés par groupe d'âges quinquennal et par sexe. Le **Tableau 15.2** et le **Graphique 15.1** présentent les taux de mortalité par âge pour les femmes et pour les hommes de 15-49 ans pour la période 0-6 ans avant l'enquête.

Pour disposer d'un nombre suffisamment important de décès d'adultes pour produire une estimation fiable, les taux sont calculés pour la période 0-6 ans avant l'enquête. Néanmoins, les taux de mortalité spécifiques par âge obtenus de cette manière restent soumis à des variations d'échantillonnage considérables.

L'utilisation de cette période de 0-6 ans est un compromis entre le souhait de disposer des données les plus récentes et la nécessité de minimiser l'erreur d'échantillonnage.

**Graphique 15.1 Taux de mortalité adulte par âge**



- Dans l'ensemble, le niveau de la mortalité adulte est plus élevé parmi les hommes (1,9 décès pour 1000 individus) que parmi les femmes (1,5 décès pour 1000 individus).
- Les niveaux de mortalité augmentent rapidement avec l'âge, atteignant un maximum de 2,85 à 40-44 ans chez les femmes et de 3,77 chez les hommes à 45-49 ans. À part dans le groupe d'âges 35-39 ans où le taux de mortalité des femmes est supérieur à celui des hommes (1,98 ‰ contre 1,73 ‰), les taux de mortalité des hommes sont plus élevés que ceux des femmes.

### 15.3 TENDANCE DE LA MORTALITÉ ADULTE

Le **Tableau 15.3** présente la probabilité de décéder entre les âges exacts 15 et 50 ( $_{35q15}$ ) au cours de la période 0-6 ans avant l'EDS Continue 2017 et l'EDS Continue 2010-2011. En supposant que les taux de mortalité par âge se soient maintenus constants au cours de la période 0-6 ans avant l'enquête,  $_{35q15}$  est la probabilité pour un homme ou une femme qui vient d'atteindre 15 ans de décéder avant d'atteindre son cinquantième anniversaire. Les résultats montrent une diminution des taux de mortalité chez les femmes et les hommes entre les deux périodes (respectivement 114 ‰ contre 59 ‰ et 115 ‰ contre 74 ‰).

### 15.4 ESTIMATION DIRECTE DE LA MORTALITÉ MATERNELLE

#### Taux de mortalité maternelle

Nombre de décès maternels pour 1 000 femmes de 15-49 ans. Les taux de mortalité maternelle par groupe d'âges quinquennal sont calculés en divisant le nombre de décès maternels des sœurs de l'enquêtée dans chaque groupe d'âges par le total des personnes-années d'exposition des sœurs au risque de décéder dans le groupe d'âges au cours de la période 0-6 ans avant l'enquête. Le nombre de décès est le nombre déclaré de décès de sœurs qui sont décédées au cours de la période 0-6 ans avant l'enquête, soit pendant la grossesse ou l'accouchement, soit pendant les 42 jours qui ont suivi l'accouchement, par groupe d'âges au moment du décès; les décès dus à un accident ou à des actes de violence sont exclus. Les personnes-années d'exposition dans chaque groupe d'âges sont calculées pour les sœurs vivantes et décédées, basées sur leur âge actuel déclaré pour les sœurs survivantes ou l'âge au décès et les années écoulées depuis le décès pour les sœurs décédées

**Échantillon** : Sœurs (vivantes et décédées) de 15-49 ans au cours de la période 0-6 ans avant l'enquête, par groupe d'âges quinquennal.

Les décès maternels sont un sous-ensemble de tous les décès de femmes. Ils désignent les décès qui se produisent pendant la grossesse ou l'accouchement ou dans les 42 jours qui suivent l'accouchement ou la fin de la grossesse. Les décès maternels n'incluent pas les décès dus à un accident ou un acte de violence. Deux méthodes sont généralement utilisées pour estimer la mortalité maternelle dans les pays en développement : la méthode indirecte des sœurs (Graham et al. 1989) et une variante directe de la méthode des sœurs (Rutenber et Sullivan 1991 ; Stanton et al. 1997).

Le **Tableau 15.4** présente les estimations par âge de la mortalité maternelle pour la période 0-6 ans avant l'EDS Continue 2017. Il faut noter que la définition de la mortalité maternelle a changé depuis les enquêtes précédentes effectuées au Sénégal et que les décès par accidents ou à la suite d'actes de violences ne sont plus pris en compte dans la définition. Par conséquent, ces estimations actuelles ne sont pas directement comparables aux estimations antérieures qui sont des taux de mortalité de mortalité liée à la grossesse.

Les résultats montrent que le taux de mortalité maternelle des femmes de 15-49 ans est de 0,36 décès pour 1 000 femmes-années d'exposition. Les données par groupe d'âges quinquennaux montrent que c'est dans les groupes d'âges 30-34 ans et 40-44 ans que les taux sont les plus élevés (respectivement 0,74 ‰ et 0,59 ‰). Le pourcentage global de décès de femmes qui sont maternels est de 25 %. Ce pourcentage de décès varie de 7 % parmi les femmes de 45-49 ans à 35 % parmi celles de 30-34 ans. Cependant, étant

donné que le nombre total de décès maternels parmi les femmes en âge de reproduction est relativement peu important (80), il convient d'interpréter avec prudence les variations par âge.

Le rapport de mortalité maternelle (RMM) est estimé à 236 décès pour 100 000 naissances vivantes au cours de la période 0-6 ans avant l'EDS Continue 2017. L'intervalle de confiance dans lequel se situe la valeur est grand (168 à 305), ce qui s'explique par le faible nombre de décès maternels (80). En d'autres termes, au Sénégal, pour mille naissances vivantes ayant eu lieu 0-6 ans avant l'enquête, moins de trois femmes sont décédées durant la grossesse, pendant l'accouchement ou dans les 42 jours qui ont suivi l'accouchement, non compris les décès dus à des accidents ou à des actes de violence.

Le risque de décès maternel sur la durée de vie est estimé à 0,012 ; exprimé autrement, cela revient à dire qu'environ une femme sur cent décèdera de causes maternelles durant sa vie reproductive.

## 15.5 TENDANCES DE LA MORTALITÉ LIÉE À LA GROSSESSE

### Taux de mortalité liée à la grossesse

Nombre de décès liés à la grossesse pour 1 000 femmes de 15-49 ans. Les taux de mortalité liés à la grossesse par groupe d'âges quinquennal sont calculés en divisant le nombre de décès de sœurs de l'enquêtée liés à la grossesse dans chaque groupe d'âges par le total des personnes-années d'exposition des sœurs au risque de décéder dans le groupe d'âges durant la période 0-6 ans avant l'enquête. Le nombre de décès est le nombre déclaré de décès de sœurs qui sont décédées au cours de la période 0-6 ans avant l'enquête, soit pendant la grossesse ou l'accouchement, soit pendant les deux mois qui ont suivi l'accouchement, par groupe d'âges au moment du décès. Les personnes-années d'exposition dans chaque groupe d'âges sont calculées pour les sœurs survivantes et décédées, basées sur leur âge actuel déclaré pour les sœurs survivantes ou l'âge au décès et les années écoulées depuis le décès pour les sœurs décédées.

**Échantillon** : Sœurs (vivantes et décédées) de 15-49 ans pour la période 0-6 ans avant l'enquête, par groupe d'âges quinquennal.

### Rapport de mortalité liée à la grossesse

Nombre de décès liés à la grossesse pour 100 000 naissances vivantes. Le rapport de mortalité liée à la grossesse est calculé en divisant le taux standardisé par âge de mortalité liée à la grossesse pour les femmes de 15-49 ans pour la période 0-6 ans avant l'enquête par le taux global de fécondité générale (TGFG) pour la même période.

Pour produire un indicateur qui soit comparable à celui des EDS précédentes, l'EDS Continue 2017 définit un décès lié à la grossesse comme le décès d'une femme pendant qu'elle est enceinte ou qui se produit dans les deux mois qui suivent la fin de la grossesse, quelle que soit la cause du décès. Les estimations de la mortalité liée à la grossesse sont donc basées seulement sur le moment où s'est produit le décès en relation avec la grossesse et n'excluent pas les décès consécutifs à des accidents ou des actes de violence. Noter que cette définition est différente de la définition du décès lié à la grossesse de l'OMS qui limite la période de référence à 42 jours. Ce que l'EDS Continue 2017 définit comme des décès liés à la grossesse était considéré comme des décès maternels dans l'EDS 2005.



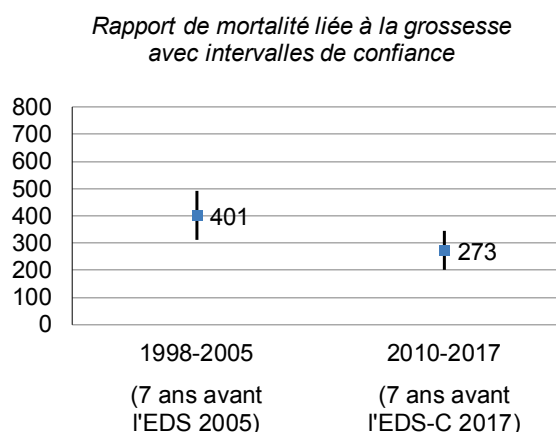
Le **Graphique 15.2** présente les estimations du rapport de mortalité lié à la grossesse avec les intervalles de confiance pour l'EDS 2005 et l'EDS-Continue 2017. Le rapport de mortalité lié à la grossesse, estimé à 401 décès pour 100 000 naissances vivantes au cours de la période 0-6 avant l'EDS 2005, est passé à 273 décès pour 100 000 naissances vivantes au cours de la période 0-6 avant l'EDS Continue 2017. La baisse constatée dans le **Graphique 15.2** est statistiquement significative.

## LISTE DES TABLEAUX

Pour plus d'informations sur la mortalité adulte et sur la mortalité maternelle, consulter les tableaux suivants :

- **Tableau 15.1** Complétude de l'information sur les frères et sœurs
- **Tableau 15.2** Taux de mortalité des adultes
- **Tableau 15.3** Quotient de mortalité adulte
- **Tableau 15.4** Mortalité maternelle

## Graphique 15.2 Tendances du Rapport de Mortalité liée à la Grossesse (RMG) avec intervalle de confiance



**Tableau 15.1 Complétude de l'information sur les frères et sœurs**

Complétude des données déclarées par la femme interviewée concernant l'état de survie des frères et sœurs, l'âge des frères et sœurs survivants, l'âge au décès et le nombre d'années écoulées depuis le décès des frères et sœurs décédés (non pondérés), EDS Continue Sénégal 2017

|                                     | Sœurs    |             | Frères   |             | Ensemble |             |
|-------------------------------------|----------|-------------|----------|-------------|----------|-------------|
|                                     | Effectif | Pourcentage | Effectif | Pourcentage | Effectif | Pourcentage |
| <b>Ensemble des frères et sœurs</b> | 46 183   | 100,0       | 47 972   | 100,0       | 94 155   | 100,0       |
| Survivants                          | 41 344   | 89,5        | 42 113   | 87,8        | 83 457   | 88,6        |
| Décédés                             | 4 827    | 10,5        | 5 850    | 12,2        | 10 677   | 11,3        |
| État de survie manquant             | 12       | 0,0         | 9        | 0,0         | 21       | 0,0         |
| <b>Ensemble des survivants</b>      | 41 344   | 100,0       | 42 113   | 100,0       | 83 457   | 100,0       |
| Âge déclaré                         | 41 344   | 100,0       | 42 113   | 100,0       | 83 457   | 100,0       |
| <b>Ensemble de décédés</b>          | 4 827    | 100,0       | 5 850    | 100,0       | 10 677   | 100,0       |
| Âge et nombre d'années déclarés     | 4 827    | 100,0       | 5 848    | 100,0       | 10 675   | 100,0       |
| Âge au décès manquant               | 0        | 0,0         | 2        | 0,0         | 2        | 0,0         |

**Tableau 15.2 Taux de mortalité des adultes**

Estimation directe de la mortalité des femmes et des hommes pour la période 0-6 ans avant l'enquête, selon le groupe d'âges quinquennal EDS Continue Sénégal 2017

| Groupe d'âges  | Décès | Années d'exposition | Taux de mortalité <sup>1</sup> |
|----------------|-------|---------------------|--------------------------------|
| FEMME          |       |                     |                                |
| 15-19          | 31    | 38 818              | 0,79                           |
| 20-24          | 39    | 44 260              | 0,89                           |
| 25-29          | 46    | 42 755              | 1,06                           |
| 30-34          | 78    | 36 536              | 2,12                           |
| 35-39          | 52    | 26 154              | 1,98                           |
| 40-44          | 47    | 16 493              | 2,85                           |
| 45-49          | 25    | 10 207              | 2,45                           |
| Ensemble 15-49 | 317   | 215 223             | 1,50 <sup>a</sup>              |
| HOMME          |       |                     |                                |
| 15-19          | 45    | 38 304              | 1,18                           |
| 20-24          | 55    | 44 427              | 1,23                           |
| 25-29          | 57    | 43 682              | 1,31                           |
| 30-34          | 95    | 37 563              | 2,54                           |
| 35-39          | 47    | 27 355              | 1,73                           |
| 40-44          | 60    | 16 998              | 3,51                           |
| 45-49          | 39    | 10 204              | 3,77                           |
| Ensemble 15-49 | 398   | 218 534             | 1,88 <sup>a</sup>              |

<sup>1</sup> Exprimé pour 1 000 individus.

<sup>a</sup> Taux standardisé par âge

**Tableau 15.3 Quotient de mortalité adulte**

Probabilité de décéder des femmes et des hommes entre les âges de 15 et 50 ans pour la période 0-6 ans avant l'enquête, EDS Continue Sénégal 2017

| Enquête                | Femme                | Homme                 |
|------------------------|----------------------|-----------------------|
|                        | ${}_{35}Q_{15}^1$    | ${}_{35}Q_{15}^1$     |
| EDS Continue 2017      | 59<br>IC : (49-68)   | 74<br>IC : (62-85)    |
| EDS Continue 2010-2011 | 114<br>IC : (95-134) | 115<br>IC : (100-130) |

<sup>1</sup> Probabilité de décéder entre les âges exacts de 15 et 50 ans, exprimé pour 1 000 personnes à l'âge 15 ans

**Tableau 15.4 Mortalité maternelle**

Estimation directe des taux de mortalité maternelle pour la période 0-6 ans avant l'enquête, par groupe d'âges quinquennal, EDS Continue, Sénégal 2017

| Groupe d'âges                                                         | Pourcentage de décès de femmes qui sont maternels | Décès maternels <sup>1</sup> | Années d'exposition | Taux de mortalité maternelle <sup>2</sup> |
|-----------------------------------------------------------------------|---------------------------------------------------|------------------------------|---------------------|-------------------------------------------|
| 15-19                                                                 | 14,6                                              | 4                            | 38 818              | 0,12                                      |
| 20-24                                                                 | 32,9                                              | 13                           | 44 260              | 0,29                                      |
| 25-29                                                                 | 28,7                                              | 13                           | 42 755              | 0,31                                      |
| 30-34                                                                 | 35,0                                              | 27                           | 36 536              | 0,74                                      |
| 35-39                                                                 | 21,2                                              | 11                           | 26 154              | 0,42                                      |
| 40-44                                                                 | 20,8                                              | 10                           | 16 493              | 0,59                                      |
| 45-49                                                                 | 6,9                                               | 2                            | 10 207              | 0,17                                      |
| Ensemble 15-49                                                        | 25,3                                              | 80                           | 215 223             | 0,36 <sup>a</sup>                         |
| Taux Global de Fécondité Générale (TGFG) <sup>3</sup>                 |                                                   |                              | 0,152               |                                           |
| Rapport de Mortalité Maternelle (RMM) <sup>4</sup>                    |                                                   |                              | 236 (IC : 168-305)  |                                           |
| Risque de Mortalité maternelle sur la Durée de Vie (RDV) <sup>5</sup> |                                                   |                              | 0,012               |                                           |

IC : Intervalle de Confiance

<sup>1</sup> Un décès maternel est défini comme étant le décès d'une femme qui se produit au cours de la grossesse ou dans un délai de 42 jours après la fin de la grossesse, pour une cause quelconque mais ni accidentelle, ni due à la violence.

<sup>2</sup> Exprimé pour 1 000 femmes-années d'exposition

<sup>3</sup> Taux standardisé par âge exprimé pour 1000 femmes de 15-49 ans

<sup>4</sup> Exprimé pour 100 000 naissances vivantes; calculé comme suit : [Taux de mortalité maternelle standardisé par âge (présenté précédemment) x 100 / TGFG standardisé par âge]

<sup>5</sup> Calculé à partir de la formule suivante :  $1 - (1 - \text{RMM})^{\text{ISF}}$  où l'ISF est l'indice synthétique de fécondité pour la période 0-6 ans avant l'enquête

<sup>a</sup> Taux standardisés par âge



### Résultats clés

- **Enregistrement des naissances** : La proportion d'enfants de moins de cinq ans dont la naissance a été enregistrée à l'état civil est de 77% ; 69 % des enfants ont un acte de naissance et 9 % n'en disposent pas.
- **Éducation de la petite enfance** : Environ un enfant de 36-59 mois sur quatre fréquente un programme d'éducation préscolaire (24 %).
- **Encadrement inapproprié des enfants** : Au cours de la semaine ayant précédé l'interview, 28 % des enfants de moins de cinq ans ont été laissés sans soins appropriés pendant au moins une heure.
- **Développement du jeune enfant** : Deux enfants de 36-59 mois sur trois (67 %) sont en bonne voie de développement.

**A**u cours de l'EDS Continue 2017, des informations permettant de calculer les indicateurs sur la protection et le développement de l'enfant ont été collectées. Elles concernent l'enregistrement des naissances à l'état civil, l'état de survie des parents biologiques et le développement du jeune enfant.

## 16.1 ENREGISTREMENT DES NAISSANCES A L'ÉTAT CIVIL

### Enregistrement des naissances à l'état civil

Enfants de moins de cinq ans dont la naissance est enregistrée à l'état civil.

**Échantillon** : Enfants de moins de cinq ans (population de droit)

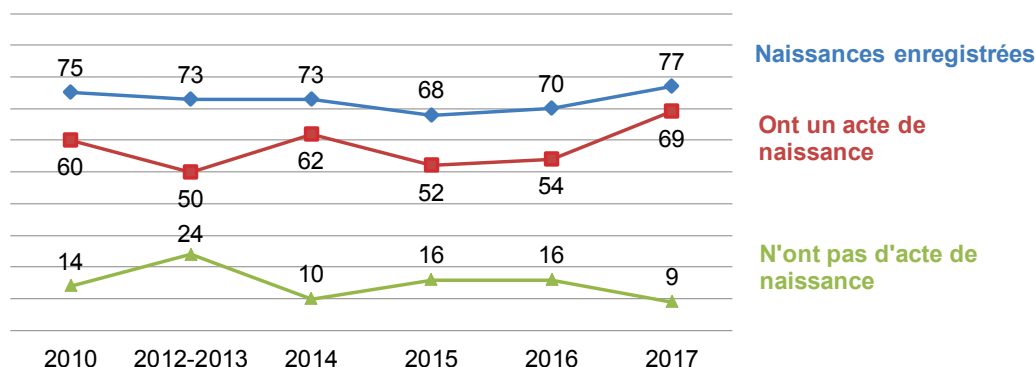
La déclaration et l'enregistrement des naissances ainsi que l'inscription officielle dans les registres d'état civil constituent la première reconnaissance officielle de l'existence d'un enfant. Un acte de naissance est un document officiel qui peut faciliter l'accès à des services essentiels comme ceux de la santé et de l'éducation. Il s'agit donc d'une démarche qui vise à protéger l'enfant. Au cours de l'enquête, les enquêteurs ont demandé aux personnes interviewées si la naissance des enfants les plus jeunes (moins de cinq ans) avait été déclarée à l'état civil.

Au Sénégal, près de quatre enfants de moins de 5 ans sur cinq (77 %) sont enregistrés à l'état civil. Les enfants enregistrés et possédant un acte d'état civil représentent presque 7 enfants sur 10 (69 %) alors que ceux enregistrés et ne disposant pas d'acte de naissance représentent presque 1 enfant sur 10 (9 %). (Tableau 16.1).

**Tendances** : La proportion d'enfants dont la naissance a été enregistrée a diminué légèrement entre 2010 et 2016 passant de 75 % à 70 %. Entre 2016 et 2017 elle a augmenté de sept points de pourcentage passant de 70 % à 77 %. (Graphique 16.1).

### Graphique 16.1 Enregistrement des naissances d'enfants de moins de 5 ans auprès des autorités civiles : tendances

Pourcentage d'enfants de moins de 5 ans

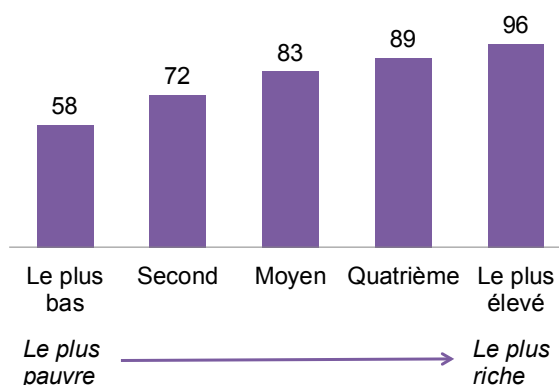


#### Variations par caractéristique

- Le pourcentage d'enfants dont la naissance est enregistrée à l'état civil est plus élevé en milieu urbain qu'en milieu rural (91 % contre 70 %).
- L'enregistrement des naissances à l'état civil des enfants de moins de cinq ans est plus faible dans la région de Kaffrine (61 %), de Tambacounda (61 %) et de Louga (64 %) par rapport aux autres régions de Dakar, Thiès, Ziguinchor et Fatick, où plus de 80 % des enfants sont enregistrés à l'état civil.
- Du quintile le plus bas au plus élevé, le pourcentage d'enfants dont la naissance est enregistrée augmente, passant de 58 % à 96 % (Graphique 16.2).

### Graphique 16.2 Enregistrement des naissances d'enfants de moins de 5 ans auprès des autorités civiles par quintile de bien-être économique du ménage

Pourcentage d'enfants de moins de 5 ans



## 16.2 ENFANTS ORPHELINS ET RÉSIDENCE AVEC LES PARENTS

#### Enfants orphelins d'un ou des deux parents

Comprend les enfants dont le père est décédé, ceux dont la mère est décédée, ceux dont les deux parents sont décédés et ceux dont un seul parent est décédé et dont l'information sur l'état de survie de l'autre est manquante.

**Échantillon :** Enfants de moins de cinq ans (population de droit)

La famille constitue le principal soutien des enfants et ceux qui vivent sans leurs parents biologiques courent souvent des risques de ne pas recevoir les soins nécessaires à un bon développement. Toute stratégie visant à protéger les enfants doit, en priorité, permettre d'identifier les enfants qui sont orphelins et ceux qui ne vivent pas avec leurs parents biologiques.

L'EDS Continue 2017 a collecté une série d'informations sur l'état de survie des parents et la résidence des enfants de 0-17 ans. Elles ont permis d'obtenir les pourcentages d'enfants orphelins des deux parents et de ceux qui vivent avec un seul parent biologique, que l'autre parent soit en vie ou décédé.

Globalement, 54 % des enfants de moins de 18 ans vivent avec leurs parents biologiques. Il n'existe quasiment pas de différence si on considère les enfants de moins de 15 ans (**Tableau 16.2**). Il ressort que 15 % des enfants de moins de 18 ans ne vivent avec aucun de leur parent biologique, bien que dans la majorité des cas (13 %), les deux parents soient en vie.

**Tendances :** Entre 2010-2011 et 2017, il n'y a pas de changement majeur : le pourcentage d'enfants de moins de 18 ans vivant avec leurs deux parents selon les différentes enquêtes se situe entre 54 % et 55 %.

### Variations par caractéristiques

- Le pourcentage d'enfants ne vivant avec aucun parent biologique est plus élevé chez les filles que chez les garçons (17 % contre 13 %).
- On note des variations entre les régions, le pourcentage d'enfants de moins de 18 ans ne vivant avec aucun parent biologique varie de 10 % dans la région de Kolda à 28 % dans celle de Ziguinchor.
- Le pourcentage d'enfants qui ne vivent avec aucun parent biologique est plus élevé dans les ménages classés dans le quintile le plus élevé que dans le plus bas (16 % contre 12 %).

## 16.3 DÉVELOPPEMENT DU JEUNE ENFANT

Au cours de l'EDS Continue 2017, des questions ont été posées concernant le développement du plus jeune enfant dans les ménages qui comprenaient au moins, un enfant de 0-4 ans. Ces questions concernaient la fréquentation d'une classe d'éveil, le soutien à l'apprentissage ainsi que le matériel d'apprentissage.

En fonction des indicateurs recherchés, les questions ont été posées pour des enfants de groupes d'âges différents. Certaines questions ont été posées à propos des enfants de 36-59 mois alors que celles concernant le matériel d'apprentissage et l'encadrement inapproprié des enfants s'adressaient aux enfants de moins de cinq ans.

### 16.3.1 Éducation de la petite enfance

#### Couverture des programmes d'apprentissage

On a demandé si les enfants de 36-59 mois suivaient un programme d'apprentissage éducatif ou s'ils fréquentaient une école maternelle, un jardin d'enfants, école coranique (daara/coran/arabe), case des Tout-Petits, centre communautaire.

Au Sénégal, près d'un enfant de 36-59 mois sur quatre fréquente un programme d'éducation préscolaire (24 %) (**Tableau 16.3**).

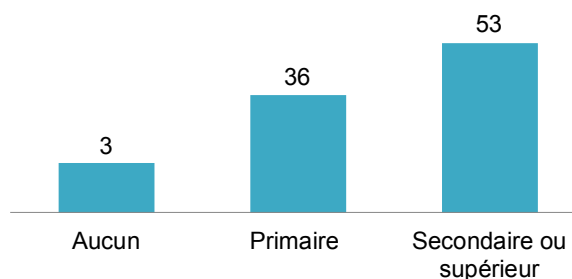
#### Variations par caractéristique

- La fréquentation d'un programme d'éducation préscolaire est plus courante en milieu urbain qu'en milieu rural (41 % contre 15 %).
- La participation à des programmes d'éducation préscolaire est plus élevée dans la région de Dakar (46 %) et plus faible dans celle de Tambacounda (5 %).

- La fréquentation d'un programme d'éducation préscolaire augmente avec le niveau d'instruction de la mère, passant de 15 % parmi les enfants dont la mère n'a aucun niveau d'instruction à 53 % parmi ceux dont la mère a un niveau moyen/secondaire ou plus (**Graphique 16.3**)

### Graphique 16.3 Enfants qui fréquentent un programme d'éducation préscolaire par niveau d'instruction de la mère

Pourcentage d'enfants de 36-59 mois



- La fréquentation d'un programme d'éducation préscolaire varie avec le niveau de bien-être économique du ménage. Seulement un enfant sur vingt (5 %) dont le ménage est classé dans le quintile le plus bas suit un programme d'apprentissage préscolaire contre 56 % parmi ceux dont le ménage est classé dans le quintile le plus élevé.

#### 16.3.2 Apprentissage selon le type d'établissement

##### Programme d'apprentissage ou d'éveil

###### Programme d'apprentissage et d'éveil

Pourcentage d'enfants de 36-59 mois ayant fréquenté un lieu d'encadrement au cours de l'année scolaire par type d'établissement d'apprentissage (jardin d'enfants, école coranique (daara/coran/arabe), case des Tout-Petits, centre communautaire).

**Échantillon** : Enfants de 36-59 mois

Près d'un enfant sur dix (11 %) suivait un enseignement dans un établissement coranique (Daara, Arabe) ; 10% des enfants ont fréquenté un jardin d'enfants ; 2 % allaient dans une case des Tout-Petits et moins de 1 % dans une école maternelle (**Tableau 16.4.1**).

##### Variations par caractéristique

- Le pourcentage d'enfants ayant fréquenté un établissement d'apprentissage est plus élevé en milieu urbain qu'en milieu rural dans toutes les catégories d'établissement scolaire.
- Le pourcentage d'enfants ayant fréquenté un jardin d'enfants est beaucoup plus élevé dans la région de Ziguinchor (27 %) et est plus faible dans la région de Kaffrine (0,7 %). Par contre, c'est à Dakar où la fréquentation scolaire des petits enfants est plus élevée (22 %).
- La fréquentation des enfants dans un établissement d'apprentissage selon niveau d'instruction et quintiles de bien-être est plus faible dans les groupes moins favorisés, indépendamment du type d'établissement.



### Soutien à l'apprentissage

Pourcentage d'enfants qui ont participé, au cours des trois derniers jours, avec un membre adulte du ménage (âgé de 15 ans ou plus) à l'une des activités suivantes :

- Lire des livres ou regarder des livres illustrés ;
- Raconter des histoires à l'enfant ;
- Chanter des chansons à l'enfant ou avec l'enfant (y compris des berceuses) ;
- Emmener l'enfant en promenade en dehors de la maison, de la cour ou de l'enceinte ;
- Jouer avec l'enfant ;
- Nommer, compter et/ou dessiner des choses pour ou avec l'enfant.

**Échantillon** : Enfants de 3-4 ans (36-59 mois)

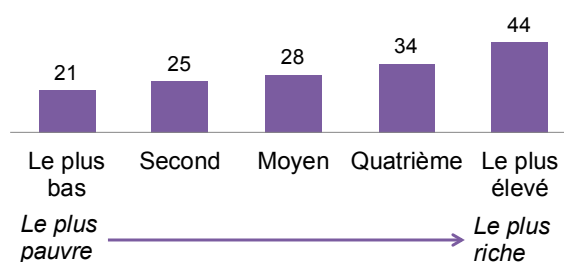
Au Sénégal, le pourcentage d'enfants de 36-59 mois vivant avec un membre adulte ayant suivi au moins quatre activités d'apprentissage est de 29 %. En revanche, seuls 15 % des enfants ont suivi au moins une activité avec leur père. Le nombre moyen d'activités avec un membre adulte quelconque du ménage est de 2,3. Quand cet adulte est le père biologique, le nombre moyen n'est plus que de 0,3 (**Tableau 16.4.1** et **16.4.2**).

### Variations par caractéristique

- Le pourcentage d'enfant ayant participé à au moins quatre activités avec un membre adulte du ménage est plus élevé en milieu urbain qu'en milieu rural (37 % contre 25 %).
- La participation d'un membre adulte du ménage dans des activités d'apprentissage avec l'enfant est plus fréquente dans la région de Ziguinchor (51 %) et est moins fréquente dans les régions de Matam (5 %), Kédougou (5 %) et Tambacounda (8 %).
- Les enfants dont la mère a un niveau d'instruction au moins secondaire ont plus fréquemment participé à des activités d'apprentissage avec un membre adulte du ménage (48 %) que les enfants dont la mère n'a aucun niveau d'instruction (24 %).
- La participation d'un adulte du ménage dans des activités d'apprentissage avec l'enfant est plus fréquente dans les ménages du quintile le plus élevé que dans les autres ménages (44 % à 21 %) (**Graphique 16.4**)

### Graphique 16.4 Soutien à l'apprentissage par quintile de bien-être économique

Pourcentage d'enfants de 3-4 ans ayant participé au cours des trois derniers jours à des activités d'apprentissage avec un membre adulte du ménage



### 16.3.3 Matériel d'apprentissage

#### Matériel d'apprentissage

Au cours de l'EDS Continue 2017, des questions ont été posées sur la disponibilité de livres d'enfants ou de livres d'images ainsi que sur les objets utilisés par l'enfant pour jouer, que ces jouets soient fabriqués à la maison, qu'ils proviennent d'un magasin ou d'un fabricant ou que les jouets soient des objets du ménage.

**Échantillon** : Enfants de moins de cinq ans

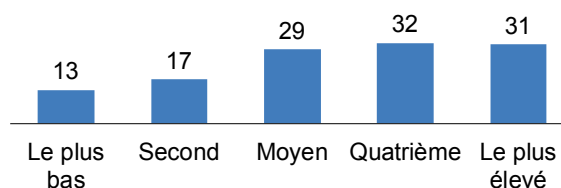
Le pourcentage d'enfants dont le ménage dispose de trois livres ou plus est faible (1 %). Plus d'un enfant de moins de cinq ans sur deux (51 %) joue avec des jouets du ménage trouvés dehors, 35 % ont des jouets provenant d'un magasin et 8 % jouent avec des jouets fabriqués à la maison. Près d'un enfant sur quatre (24 %) disposent de deux types de jouets ou plus (**Tableau 16.5**).

### Variations par caractéristique

- Le pourcentage d'enfants de moins de cinq ans qui disposent de deux types de jouets augmente avec l'âge : 19 % des enfants âgés de 0-23 mois ont deux types de jouets ; pour ceux âgés de 24-59 mois, ce pourcentage est de 30 %.
- La disponibilité de deux types de jouet est plus élevée en milieu urbain qu'en milieu rural (29 % contre 20 %).
- Le pourcentage d'enfants de moins de cinq ans qui disposent de deux types de jouets varie de 49 % dans la région de Ziguinchor à 10 % et 11% dans respectivement celles de Matam et Tambacounda.
- La disponibilité de deux types de jouets augmente avec le niveau d'instruction de la mère, passant de 20 % parmi les enfants dont la mère n'a aucun niveau d'instruction à 32 % parmi ceux dont elle a le niveau moyen/secondaire ou plus.
- Le pourcentage d'enfants moins de cinq ans qui disposent de deux types de jouets augmente avec le quintile de bien-être économique, passant de 13 % dans le plus bas à 32 % dans le quatrième (**Graphique 16.5**).

**Graphique 16.5 Utilisation d'au moins deux types de jouets**

*Pourcentage d'enfants moins de 5 ans qui ont, au moins, deux types de jouets, par quintile de bien-être*



## 16.4 ENCADREMENT INAPPROPRIÉ DES JEUNES ENFANTS

### Encadrement inapproprié des jeunes enfants

Pourcentage d'enfants de moins de cinq ans laissés seuls ou à la garde d'un enfant de moins de dix ans pendant plus d'une heure une fois au cours de la semaine ayant précédé l'interview.

**Échantillon** : Enfants de moins de cinq ans

Un enfant livré à lui-même ou confié à un autre enfant est exposé à un risque accru d'accident, de négligence et de mauvais traitement. Au cours de l'EDS Continue 2017, on a demandé à la mère combien de jours l'enfant avait été laissé seul ou à la garde d'un autre enfant de moins de dix ans pendant plus d'une heure au cours de la dernière semaine avant l'enquête.

Au Sénégal, 28 % des enfants de moins de cinq ans sont restés pendant plus d'une heure au cours de la dernière semaine précédant l'enquête sans soins appropriés (laissés seuls pendant au moins une heure) (25 %) et/ou laissés à la garde d'un autre enfant âgé de moins de 10 ans pendant plus d'une heure (13 %) (**Tableau 16.6**).

## Variations par caractéristiques

- Le pourcentage d'enfants laissés sans soins appropriés est plus élevé en milieu rural qu'en milieu urbain (33 % contre 19 %).
- Le pourcentage d'enfants laissés seuls ou à la garde d'un autre enfant varie de 58 % dans la région de Ziguinchor à 7 % dans celle de Dakar (**Tableau 16.6**).

## 16.5 INDICE DE DÉVELOPPEMENT DU JEUNE ENFANT

### Indice de développement du jeune enfant

L'indice de développement du jeune enfant correspond au pourcentage d'enfants qui sont en bonne voie de développement dans, au moins, trois des quatre domaines suivants :

**Alphabétisation et calcul** : l'enfant est considéré comme étant en bonne voie de développement dans ce domaine s'il réunit au moins deux des conditions suivantes :

- L'enfant peut citer au moins dix lettres de l'alphabet ;
- L'enfant peut lire au moins quatre mots simples, courants ;
- L'enfant peut citer et reconnaître tous les chiffres de 1 à 10.

**Physique** : l'enfant est considéré comme étant en bonne voie de développement dans ce domaine s'il réunit au moins une des conditions suivantes :

- L'enfant peut attraper par terre avec deux doigts un petit objet comme un bâton ou un caillou ;
- L'enfant n'est pas parfois trop malade pour jouer.

**Social/émotionnel** : l'enfant est considéré comme étant en bonne voie de développement dans ce domaine s'il réunit au moins deux des conditions suivantes :

- L'enfant s'entend bien avec les autres enfants ;
- L'enfant ne donne pas de coup de pied, ne mord pas ou ne frappe pas les autres enfants ;
- L'enfant n'est pas facilement distrait.

**Apprentissage** : l'enfant est considéré comme étant en bonne voie de développement dans ce domaine s'il réunit au moins une des conditions suivantes :

- L'enfant est capable de suivre de simples instructions pour faire quelque chose correctement ;
- Quand on donne quelque chose à faire à l'enfant, il est capable de le faire de manière indépendante.

**Échantillon** : Enfants de 36-59 mois

Au Sénégal, l'indice de développement est de 67 %, ce qui signifie que deux enfants de 36-59 mois sur trois sont en bonne voie de développement dans au moins trois des quatre domaines suivants : alphabétisation/calcul, développement physique, social/émotionnel et apprentissage (**Tableau 16.7**).

C'est dans le domaine de l'alphabétisation/calcul que les résultats sont les moins bons : seulement 5 % des enfants sont considérés comme en bonne voie de développement dans ce domaine. Par contre, la quasi-totalité des enfants de 36-59 mois sont en bonne voie de développement dans le domaine physique (95 %) suivi du domaine de l'apprentissage (86 %) et du domaine social/émotionnel (75 %).

## Variations par caractéristique

- L'indice de développement du jeune enfant est plus élevé chez les filles que chez les garçons (69 % contre 64 %).

- L'indice de développement des jeunes enfants est plus élevé en milieu urbain qu'en milieu rural (72 % contre 63 %).
- L'indice de développement des jeunes enfants augmente avec le niveau d'instruction de la mère, passant de 64 % quand la mère n'a aucun niveau d'instruction à 72 % quand elle a le niveau moyen/secondaire ou plus.
- L'indice de développement du jeune enfant varie avec le niveau de bien-être économique du ménage. Il est de 73 % quand les enfants vivent dans un ménage du quintile le plus élevé et de 63 % dans les deux quintiles les plus bas (**Tableau 16.7**).
- L'indice de développement du jeune enfant varie selon la région. Les valeurs les plus faibles sont enregistrées à Kédougou (41 %) et Tambacounda (42 %).

## LISTE DES TABLEAUX

Pour plus d'information sur la situation de l'enfant, consulter les tableaux suivants :

- **Tableau 16.1** Enregistrement à l'état civil des naissances d'enfants de moins de cinq ans
- **Tableau 16.2** Enfants orphelins et résidence avec les parents
- **Tableau 16.3** Programme d'apprentissage ou d'éveil
- **Tableau 16.4.1** Soutien à l'apprentissage – première partie
- **Tableau 16.4.2** Soutien à l'apprentissage – deuxième partie
- **Tableau 16.5** Matériel d'apprentissage
- **Tableau 16.6** Encadrement inapproprié des enfants
- **Tableau 16.7** Indice de développement du jeune enfant

**Tableau 16.1 Enregistrement à l'état civil des naissances d'enfants de moins de cinq ans**

Pourcentage d'enfants de moins de cinq ans (population de droit) dont la naissance a été enregistrée à l'état civil selon certaines caractéristiques sociodémographiques, EDS Continue Sénégal 2017

| Caractéristiques sociodémographiques     | Pourcentage d'enfants dont la naissance a été enregistrée et qui : |                               | Pourcentage total dont la naissance a été enregistrée | Effectif d'enfants |
|------------------------------------------|--------------------------------------------------------------------|-------------------------------|-------------------------------------------------------|--------------------|
|                                          | Ont un acte de naissance                                           | N'ont pas d'acte de naissance |                                                       |                    |
| <b>Age</b>                               |                                                                    |                               |                                                       |                    |
| <2                                       | 67,4                                                               | 9,3                           | 76,7                                                  | 4 396              |
| 2-4                                      | 69,1                                                               | 8,8                           | 77,9                                                  | 6 851              |
| <b>Sexe</b>                              |                                                                    |                               |                                                       |                    |
| Masculin                                 | 70,6                                                               | 8,5                           | 79,1                                                  | 5 775              |
| Féminin                                  | 66,2                                                               | 9,5                           | 75,7                                                  | 5 472              |
| <b>Résidence</b>                         |                                                                    |                               |                                                       |                    |
| Urbain                                   | 82,4                                                               | 8,3                           | 90,7                                                  | 4 140              |
| Rural                                    | 60,4                                                               | 9,4                           | 69,7                                                  | 7 106              |
| <b>Région</b>                            |                                                                    |                               |                                                       |                    |
| Dakar                                    | 85,0                                                               | 9,7                           | 94,7                                                  | 2 131              |
| Ziguinchor                               | 80,3                                                               | 4,9                           | 85,2                                                  | 402                |
| Diourbel                                 | 61,4                                                               | 5,4                           | 66,9                                                  | 1 460              |
| Saint-Louis                              | 58,3                                                               | 13,3                          | 71,6                                                  | 708                |
| Tambacounda                              | 52,7                                                               | 8,4                           | 61,1                                                  | 749                |
| Kaolack                                  | 68,0                                                               | 10,7                          | 78,7                                                  | 785                |
| Thiès                                    | 82,2                                                               | 4,1                           | 86,3                                                  | 1 419              |
| Louga                                    | 54,6                                                               | 8,9                           | 63,5                                                  | 765                |
| Fatick                                   | 77,9                                                               | 5,7                           | 83,6                                                  | 591                |
| Kolda                                    | 65,9                                                               | 7,6                           | 73,5                                                  | 591                |
| Matam                                    | 49,4                                                               | 23,6                          | 73,0                                                  | 463                |
| Kaffrine                                 | 47,8                                                               | 13,6                          | 61,4                                                  | 627                |
| Kédougou                                 | 68,5                                                               | 10,6                          | 79,1                                                  | 149                |
| Sédhiou                                  | 64,7                                                               | 11,5                          | 76,2                                                  | 405                |
| <b>Quintiles de bien-être économique</b> |                                                                    |                               |                                                       |                    |
| Le plus bas                              | 47,6                                                               | 10,0                          | 57,6                                                  | 2 771              |
| Second                                   | 62,9                                                               | 9,4                           | 72,3                                                  | 2 504              |
| Moyen                                    | 75,4                                                               | 7,8                           | 83,2                                                  | 2 311              |
| Quatrième                                | 80,2                                                               | 9,0                           | 89,2                                                  | 1 905              |
| Le plus élevé                            | 87,5                                                               | 8,4                           | 95,8                                                  | 1 757              |
| Ensemble                                 | 68,5                                                               | 9,0                           | 77,4                                                  | 11 247             |

**Tableau 16.2 Enfants orphelins et résidence avec les parents**

Répartition (en%) de la population de droit des enfants de moins de 18 ans par état de survie des parents et résidence avec les parents, pourcentage d'enfants ne vivant avec aucun parent biologique et pourcentage d'enfants dont l'un ou les deux parents sont décédés, selon certaines caractéristiques sociodémographiques, EDS Continue Sénégal 2017

| Caractéristique sociodémographique | Vit avec la mère mais pas avec le père |             |             | Vit avec le père mais pas avec la mère |              |      | Ne vit avec aucun des deux parents |                         |                           | Information manquante sur père/mère |                                     | Total | Pourcentage avec aucun parent biologique | Pourcentage avec un ou les deux parents décédés <sup>1</sup> | Effectif d'enfants |                                |
|------------------------------------|----------------------------------------|-------------|-------------|----------------------------------------|--------------|------|------------------------------------|-------------------------|---------------------------|-------------------------------------|-------------------------------------|-------|------------------------------------------|--------------------------------------------------------------|--------------------|--------------------------------|
|                                    | Vit avec les deux parents              | Père en vie | Père décédé | Mère en vie                            | Mère décédée | Mère | Les deux sont vivants              | Seul le père est vivant | Seule la mère est vivante | Les deux décédés                    | Information manquante sur père/mère |       |                                          |                                                              |                    |                                |
|                                    |                                        |             |             |                                        |              |      |                                    |                         |                           |                                     | Information manquante sur père      |       |                                          |                                                              |                    | Information manquante sur mère |
| <b>Âge</b>                         |                                        |             |             |                                        |              |      |                                    |                         |                           |                                     |                                     |       |                                          |                                                              |                    |                                |
| 0-4                                | 57,9                                   | 33,9        | 0,9         | 1,0                                    | 0,2          | 0,2  | 5,7                                | 0,2                     | 0,0                       | 0,0                                 | 0,0                                 | 100,0 | 6,2                                      | 1,5                                                          | 11 247             |                                |
| <2                                 | 59,1                                   | 39,1        | 0,6         | 0,2                                    | 0,0          | 0,0  | 0,9                                | 0,1                     | 0,0                       | 0,0                                 | 0,0                                 | 100,0 | 1,0                                      | 0,8                                                          | 4 396              |                                |
| 2-4                                | 57,1                                   | 30,6        | 1,1         | 1,4                                    | 0,2          | 0,2  | 8,9                                | 0,3                     | 0,1                       | 0,0                                 | 0,0                                 | 100,0 | 9,5                                      | 2,0                                                          | 6 851              |                                |
| 5-9                                | 54,2                                   | 25,2        | 2,4         | 3,1                                    | 0,7          | 0,7  | 12,8                               | 0,7                     | 0,8                       | 0,1                                 | 0,0                                 | 100,0 | 14,5                                     | 4,8                                                          | 11 254             |                                |
| 10-14                              | 52,1                                   | 19,5        | 4,1         | 3,3                                    | 1,1          | 1,1  | 16,5                               | 1,0                     | 2,1                       | 0,4                                 | 0,0                                 | 100,0 | 19,9                                     | 8,6                                                          | 9 623              |                                |
| 15-17                              | 44,2                                   | 16,8        | 6,1         | 3,6                                    | 1,8          | 1,8  | 21,3                               | 1,4                     | 3,6                       | 1,1                                 | 0,0                                 | 100,0 | 27,4                                     | 14,0                                                         | 4 495              |                                |
| <b>Sexe</b>                        |                                        |             |             |                                        |              |      |                                    |                         |                           |                                     |                                     |       |                                          |                                                              |                    |                                |
| Masculin                           | 55,5                                   | 24,9        | 2,9         | 3,1                                    | 0,8          | 0,8  | 10,7                               | 0,6                     | 1,3                       | 0,3                                 | 0,0                                 | 100,0 | 12,9                                     | 5,8                                                          | 18 194             |                                |
| Féminin                            | 51,7                                   | 25,8        | 2,9         | 2,0                                    | 0,7          | 0,7  | 14,5                               | 0,9                     | 1,3                       | 0,3                                 | 0,0                                 | 100,0 | 16,9                                     | 6,0                                                          | 18 425             |                                |
| <b>Résidence</b>                   |                                        |             |             |                                        |              |      |                                    |                         |                           |                                     |                                     |       |                                          |                                                              |                    |                                |
| Urbain                             | 51,8                                   | 26,5        | 3,0         | 2,4                                    | 0,6          | 0,6  | 13,5                               | 0,7                     | 1,2                       | 0,3                                 | 0,0                                 | 100,0 | 15,6                                     | 5,8                                                          | 14 266             |                                |
| Rural                              | 54,7                                   | 24,6        | 2,8         | 2,7                                    | 0,8          | 0,8  | 12,1                               | 0,7                     | 1,3                       | 0,3                                 | 0,0                                 | 100,0 | 14,5                                     | 5,9                                                          | 22 353             |                                |
| <b>Région</b>                      |                                        |             |             |                                        |              |      |                                    |                         |                           |                                     |                                     |       |                                          |                                                              |                    |                                |
| Dakar                              | 56,3                                   | 24,3        | 2,9         | 2,6                                    | 0,7          | 0,7  | 11,3                               | 0,5                     | 1,2                       | 0,0                                 | 0,0                                 | 100,0 | 13,1                                     | 5,4                                                          | 7 163              |                                |
| Ziguinchor                         | 43,3                                   | 19,4        | 3,3         | 5,4                                    | 0,6          | 0,6  | 23,0                               | 0,9                     | 3,4                       | 0,7                                 | 0,0                                 | 100,0 | 28,0                                     | 8,9                                                          | 1 394              |                                |
| Diourbel                           | 43,8                                   | 35,3        | 2,2         | 2,7                                    | 0,7          | 0,7  | 13,2                               | 0,8                     | 1,2                       | 0,2                                 | 0,0                                 | 100,0 | 15,4                                     | 5,1                                                          | 4 526              |                                |
| Saint-Louis                        | 52,4                                   | 24,4        | 3,1         | 2,8                                    | 0,9          | 0,9  | 14,1                               | 0,7                     | 1,3                       | 0,3                                 | 0,0                                 | 100,0 | 16,4                                     | 6,3                                                          | 2 323              |                                |
| Tambacounda                        | 59,2                                   | 23,1        | 3,5         | 1,5                                    | 1,4          | 1,4  | 9,1                                | 0,8                     | 1,1                       | 0,2                                 | 0,0                                 | 100,0 | 11,3                                     | 7,0                                                          | 2 270              |                                |
| Kaolack                            | 53,2                                   | 23,3        | 2,9         | 2,1                                    | 0,9          | 0,9  | 14,8                               | 0,6                     | 1,9                       | 0,3                                 | 0,0                                 | 100,0 | 17,7                                     | 6,6                                                          | 2 532              |                                |
| Thiès                              | 53,9                                   | 27,4        | 2,3         | 1,9                                    | 0,5          | 0,5  | 12,4                               | 0,6                     | 0,6                       | 0,4                                 | 0,0                                 | 100,0 | 14,0                                     | 4,3                                                          | 4 820              |                                |
| Louga                              | 48,2                                   | 30,7        | 3,0         | 2,4                                    | 0,4          | 0,4  | 12,7                               | 1,0                     | 1,3                       | 0,4                                 | 0,0                                 | 100,0 | 15,3                                     | 6,0                                                          | 2 445              |                                |
| Fatick                             | 50,6                                   | 27,1        | 2,6         | 1,8                                    | 1,0          | 1,0  | 14,4                               | 0,8                     | 1,2                       | 0,4                                 | 0,0                                 | 100,0 | 16,8                                     | 6,0                                                          | 2 070              |                                |
| Kolda                              | 68,9                                   | 13,7        | 3,8         | 3,3                                    | 0,8          | 0,8  | 7,4                                | 0,4                     | 1,2                       | 0,5                                 | 0,0                                 | 100,0 | 9,6                                      | 6,8                                                          | 1 934              |                                |
| Matam                              | 49,6                                   | 30,4        | 3,3         | 2,6                                    | 0,7          | 0,7  | 11,1                               | 1,1                     | 1,0                       | 0,1                                 | 0,0                                 | 100,0 | 13,4                                     | 6,2                                                          | 1 569              |                                |
| Kaffrine                           | 63,6                                   | 18,3        | 3,0         | 2,8                                    | 0,7          | 0,7  | 9,6                                | 0,8                     | 0,9                       | 0,3                                 | 0,0                                 | 100,0 | 11,6                                     | 5,6                                                          | 1 804              |                                |
| Kédougou                           | 61,7                                   | 17,9        | 4,7         | 1,6                                    | 1,1          | 1,1  | 10,2                               | 1,0                     | 1,1                       | 0,6                                 | 0,1                                 | 100,0 | 12,9                                     | 8,5                                                          | 427                |                                |
| Sédhiou                            | 54,9                                   | 16,0        | 3,0         | 3,5                                    | 0,7          | 0,7  | 18,3                               | 0,8                     | 2,1                       | 0,7                                 | 0,0                                 | 100,0 | 21,9                                     | 7,3                                                          | 1 344              |                                |

À suivre...

**Tableau 16.2—Suite**

| Caractéristique<br>sociodémographique    | Vit avec la mère mais pas avec le père |      |             |      | Vit avec le père mais pas avec la mère |      |             |      | Ne vit avec aucun des deux parents |      |                       |      | Information manquante sur père/mère |        | Pourcentage avec aucun parent biologique |      | Pourcentage avec un ou les deux parents décédés <sup>1</sup> |      | Effectif d'enfants |       |  |
|------------------------------------------|----------------------------------------|------|-------------|------|----------------------------------------|------|-------------|------|------------------------------------|------|-----------------------|------|-------------------------------------|--------|------------------------------------------|------|--------------------------------------------------------------|------|--------------------|-------|--|
|                                          | Vit avec les deux parents              |      | Père en vie |      | Père décédé                            |      | Mère en vie |      | Mère décédée                       |      | Les deux sont vivants |      | Seul le père est vivant             |        | Seule la mère est vivante                |      | Les deux décédés                                             |      |                    | Total |  |
|                                          | Père                                   | Mère | Père        | Mère | Père                                   | Mère | Père        | Mère | Père                               | Mère | Père                  | Mère | Père                                | Mère   | Père                                     | Mère | Père                                                         | Mère |                    |       |  |
| <b>Quintiles de bien-être économique</b> | 64,4                                   | 16,4 | 3,3         | 2,6  | 1,1                                    | 10,2 | 0,6         | 1,2  | 0,3                                | 0,0  | 100,0                 | 12,3 | 6,5                                 | 8 368  |                                          |      |                                                              |      |                    |       |  |
| Le plus bas                              | 54,9                                   | 23,8 | 3,0         | 2,6  | 0,8                                    | 12,4 | 0,7         | 1,5  | 0,3                                | 0,0  | 100,0                 | 15,0 | 6,3                                 | 8 086  |                                          |      |                                                              |      |                    |       |  |
| Second                                   | 46,0                                   | 31,4 | 3,4         | 2,3  | 0,5                                    | 14,0 | 0,8         | 1,3  | 0,4                                | 0,0  | 100,0                 | 16,4 | 6,4                                 | 7 531  |                                          |      |                                                              |      |                    |       |  |
| Moyen                                    | 49,9                                   | 28,2 | 2,7         | 2,6  | 0,8                                    | 13,7 | 0,8         | 1,0  | 0,2                                | 0,0  | 100,0                 | 15,7 | 5,6                                 | 6 662  |                                          |      |                                                              |      |                    |       |  |
| Quatrième                                | 50,2                                   | 29,2 | 1,6         | 2,8  | 0,4                                    | 13,5 | 0,7         | 1,5  | 0,1                                | 0,0  | 100,0                 | 15,8 | 4,3                                 | 5 972  |                                          |      |                                                              |      |                    |       |  |
| Le plus élevé                            | 54,9                                   | 26,5 | 2,4         | 2,4  | 0,6                                    | 11,4 | 0,6         | 1,0  | 0,2                                | 0,0  | 100,0                 | 13,2 | 4,8                                 | 32 124 |                                          |      |                                                              |      |                    |       |  |
| Ensemble <15                             | 53,6                                   | 25,4 | 2,9         | 2,6  | 0,7                                    | 12,6 | 0,7         | 1,3  | 0,3                                | 0,0  | 100,0                 | 14,9 | 5,9                                 | 36 619 |                                          |      |                                                              |      |                    |       |  |

Note: Le tableau est basé sur la population de droit des ménages, c'est-à-dire les résidents habituels.

<sup>1</sup> Comprend les enfants dont le père est décédé, la mère est décédée, les deux parents sont décédés et ceux dont un seul parent est décédé et dont l'information sur l'état de survie de l'autre parent est manquante.

**Tableau 16.3 Programme d'apprentissage ou d'éveil**

Répartition (en %) des enfants de 3-5 ans ayant fréquenté un lieu d'encadrement au cours de l'année scolaire par type d'établissement d'apprentissage éducatif, pourcentage d'enfants de 3-5 ans ayant fréquenté un établissement d'apprentissage éducatif, selon certaines caractéristiques sociodémographiques, EDS Continue Sénégal 2017

| Caractéristique sociodémographique       | Répartition des enfants de 3-5 ans ayant fréquenté un lieu d'encadrement au cours de l'année scolaire par type d'établissement d'apprentissage |                  |                     |                     |       | Pourcentage ayant fréquenté un établissement d'apprentissage | Effectif d'enfants de 3-5 ans |
|------------------------------------------|------------------------------------------------------------------------------------------------------------------------------------------------|------------------|---------------------|---------------------|-------|--------------------------------------------------------------|-------------------------------|
|                                          | École maternelle                                                                                                                               | Jardin d'enfants | Daara, Coran, Arabe | Case de Tout Petits | Autre |                                                              |                               |
| <b>Sexe</b>                              |                                                                                                                                                |                  |                     |                     |       |                                                              |                               |
| Masculin                                 | 0,5                                                                                                                                            | 8,8              | 11,4                | 2,1                 | 0,3   | 23,2                                                         | 2 406                         |
| Féminin                                  | 1,1                                                                                                                                            | 11,8             | 11,1                | 1,5                 | 0,2   | 25,7                                                         | 2 215                         |
| <b>Âge en mois</b>                       |                                                                                                                                                |                  |                     |                     |       |                                                              |                               |
| 36-47 mois                               | 0,5                                                                                                                                            | 6,8              | 7,4                 | 1,4                 | 0,0   | 16,2                                                         | 2 253                         |
| 48-59 mois                               | 1,1                                                                                                                                            | 13,5             | 14,9                | 2,3                 | 0,5   | 32,2                                                         | 2 368                         |
| <b>Résidence</b>                         |                                                                                                                                                |                  |                     |                     |       |                                                              |                               |
| Urbain                                   | 1,6                                                                                                                                            | 17,9             | 19,7                | 1,7                 | 0,3   | 41,2                                                         | 1 713                         |
| Rural                                    | 0,3                                                                                                                                            | 5,8              | 6,3                 | 2,0                 | 0,2   | 14,5                                                         | 2 908                         |
| <b>Région</b>                            |                                                                                                                                                |                  |                     |                     |       |                                                              |                               |
| Dakar                                    | 1,2                                                                                                                                            | 22,2             | 21,8                | 0,4                 | 0,4   | 46,1                                                         | 886                           |
| Ziguinchor                               | 1,7                                                                                                                                            | 27,0             | 5,7                 | 9,3                 | 0,0   | 43,8                                                         | 161                           |
| Diourbel                                 | 0,5                                                                                                                                            | 4,6              | 11,7                | 1,8                 | 0,3   | 18,9                                                         | 571                           |
| Saint-Louis                              | 2,1                                                                                                                                            | 8,2              | 11,2                | 2,2                 | 0,3   | 23,9                                                         | 290                           |
| Tambacounda                              | 0,2                                                                                                                                            | 3,8              | 1,4                 | 0,2                 | 0,0   | 5,4                                                          | 308                           |
| Kaolack                                  | 0,7                                                                                                                                            | 5,2              | 6,7                 | 0,3                 | 0,4   | 13,3                                                         | 322                           |
| Thiès                                    | 0,4                                                                                                                                            | 14,6             | 15,1                | 1,4                 | 0,3   | 31,9                                                         | 575                           |
| Louga                                    | 0,0                                                                                                                                            | 4,3              | 12,4                | 3,6                 | 0,0   | 20,3                                                         | 343                           |
| Fatick                                   | 0,8                                                                                                                                            | 5,4              | 12,6                | 5,6                 | 0,3   | 24,8                                                         | 234                           |
| Kolda                                    | 2,0                                                                                                                                            | 3,3              | 2,7                 | 1,3                 | 0,0   | 9,3                                                          | 247                           |
| Matam                                    | 0,3                                                                                                                                            | 5,0              | 2,4                 | 0,5                 | 0,2   | 8,4                                                          | 191                           |
| Kaffrine                                 | 0,3                                                                                                                                            | 0,7              | 5,7                 | 1,8                 | 0,0   | 8,5                                                          | 263                           |
| Kedougou                                 | 0,1                                                                                                                                            | 6,6              | 0,9                 | 7,3                 | 0,1   | 15,0                                                         | 60                            |
| Sedhiou                                  | 0,9                                                                                                                                            | 11,8             | 3,7                 | 1,1                 | 0,3   | 17,8                                                         | 168                           |
| <b>Niveau d'instruction de la mère</b>   |                                                                                                                                                |                  |                     |                     |       |                                                              |                               |
| Aucun                                    | 0,3                                                                                                                                            | 4,7              | 9,1                 | 1,0                 | 0,1   | 15,3                                                         | 2 461                         |
| Primaire                                 | 1,0                                                                                                                                            | 16,4             | 15,6                | 2,6                 | 0,7   | 36,3                                                         | 880                           |
| Secondaire ou plus                       | 3,4                                                                                                                                            | 26,9             | 17,9                | 4,2                 | 0,1   | 52,5                                                         | 452                           |
| Mère ne vit pas dans le ménage           | 0,6                                                                                                                                            | 11,2             | 9,4                 | 2,2                 | 0,1   | 23,5                                                         | 829                           |
| <b>Quintiles de bien-être économique</b> |                                                                                                                                                |                  |                     |                     |       |                                                              |                               |
| Le plus bas                              | 0,0                                                                                                                                            | 1,6              | 2,4                 | 0,9                 | 0,0   | 4,9                                                          | 1 160                         |
| Second                                   | 0,2                                                                                                                                            | 4,8              | 5,8                 | 2,3                 | 0,2   | 13,4                                                         | 1 009                         |
| Moyen                                    | 0,7                                                                                                                                            | 9,3              | 13,2                | 2,1                 | 0,4   | 25,8                                                         | 928                           |
| Quatrième                                | 1,0                                                                                                                                            | 12,6             | 21,8                | 1,8                 | 0,0   | 37,3                                                         | 846                           |
| Le plus élevé                            | 2,8                                                                                                                                            | 31,5             | 18,5                | 2,6                 | 0,6   | 56,1                                                         | 677                           |
| <b>Orphelin (père et/ou mère décédé)</b> |                                                                                                                                                |                  |                     |                     |       |                                                              |                               |
| Oui                                      | 0,0                                                                                                                                            | 7,1              | 3,9                 | 2,4                 | 2,2   | 15,6                                                         | 106                           |
| Non                                      | 0,8                                                                                                                                            | 10,3             | 11,4                | 1,8                 | 0,2   | 24,6                                                         | 4 515                         |
| Ensemble                                 | 0,8                                                                                                                                            | 10,2             | 11,2                | 1,9                 | 0,2   | 24,4                                                         | 4 621                         |

Note : Le tableau n'est basé que sur les enfants qui vivent habituellement dans le ménage.



**Tableau 16.4.1 Soutien à l'apprentissage – première partie**

Pourcentage d'enfants de 36-59 mois avec qui un membre adulte du ménage a des activités qui favorisent l'apprentissage et la préparation à l'école, selon certaines caractéristiques sociodémographiques, EDS Continue Sénégal 2017

| Caractéristique sociodémographique       | Pourcentage d'enfants de 36-59 mois :                                          |                                                         | Nombre moyen d'activités                                                        |                                                  |                                                               | Effectif d'enfants de 36-59 mois |
|------------------------------------------|--------------------------------------------------------------------------------|---------------------------------------------------------|---------------------------------------------------------------------------------|--------------------------------------------------|---------------------------------------------------------------|----------------------------------|
|                                          | Avec qui un membre adulte du ménage a eu quatre activités ou plus <sup>1</sup> | Avec qui le père a eu une activité ou plus <sup>2</sup> | Dans lesquelles n'importe quel membre adulte du ménage est engagé avec l'enfant | Dans lesquelles le père est engagé avec l'enfant | Pourcentage d'enfants ne vivant pas avec leur père biologique |                                  |
| <b>Sexe</b>                              |                                                                                |                                                         |                                                                                 |                                                  |                                                               |                                  |
| Masculin                                 | 27,6                                                                           | 17,4                                                    | 2,3                                                                             | 0,3                                              | 33,1                                                          | 2 023                            |
| Féminin                                  | 31,0                                                                           | 12,8                                                    | 2,4                                                                             | 0,2                                              | 36,2                                                          | 1 791                            |
| <b>Âge en mois</b>                       |                                                                                |                                                         |                                                                                 |                                                  |                                                               |                                  |
| 36-47 mois                               | 27,8                                                                           | 14,2                                                    | 2,3                                                                             | 0,2                                              | 36,6                                                          | 1 924                            |
| 48-59 mois                               | 30,5                                                                           | 16,4                                                    | 2,4                                                                             | 0,3                                              | 32,4                                                          | 1 890                            |
| <b>Résidence</b>                         |                                                                                |                                                         |                                                                                 |                                                  |                                                               |                                  |
| Urbain                                   | 37,1                                                                           | 23,1                                                    | 2,8                                                                             | 0,4                                              | 35,2                                                          | 1 419                            |
| Rural                                    | 24,5                                                                           | 10,6                                                    | 2,1                                                                             | 0,2                                              | 34,2                                                          | 2 395                            |
| <b>Région</b>                            |                                                                                |                                                         |                                                                                 |                                                  |                                                               |                                  |
| Dakar                                    | 37,5                                                                           | 30,8                                                    | 3,0                                                                             | 0,6                                              | 30,9                                                          | 749                              |
| Ziguinchor                               | 51,0                                                                           | 8,1                                                     | 3,8                                                                             | 0,2                                              | 40,2                                                          | 123                              |
| Diourbel                                 | 25,8                                                                           | 12,4                                                    | 2,0                                                                             | 0,2                                              | 48,3                                                          | 452                              |
| Saint-Louis                              | 15,4                                                                           | 9,1                                                     | 1,5                                                                             | 0,2                                              | 32,0                                                          | 240                              |
| Tambacounda                              | 8,3                                                                            | 5,0                                                     | 1,0                                                                             | 0,1                                              | 38,3                                                          | 243                              |
| Kaolack                                  | 33,0                                                                           | 11,9                                                    | 1,7                                                                             | 0,2                                              | 31,4                                                          | 266                              |
| Thiès                                    | 35,9                                                                           | 19,8                                                    | 2,9                                                                             | 0,3                                              | 35,8                                                          | 488                              |
| Louga                                    | 18,2                                                                           | 8,2                                                     | 1,7                                                                             | 0,1                                              | 40,2                                                          | 286                              |
| Fatick                                   | 41,6                                                                           | 14,9                                                    | 2,8                                                                             | 0,2                                              | 33,2                                                          | 192                              |
| Kolda                                    | 31,7                                                                           | 16,5                                                    | 2,8                                                                             | 0,2                                              | 21,7                                                          | 215                              |
| Matam                                    | 4,5                                                                            | 1,2                                                     | 0,8                                                                             | 0,0                                              | 42,1                                                          | 155                              |
| Kaffrine                                 | 32,8                                                                           | 12,7                                                    | 2,7                                                                             | 0,2                                              | 24,1                                                          | 222                              |
| Kédougou                                 | 4,5                                                                            | 4,3                                                     | 0,7                                                                             | 0,1                                              | 27,0                                                          | 50                               |
| Sédhiou                                  | 38,2                                                                           | 3,0                                                     | 3,1                                                                             | 0,1                                              | 24,7                                                          | 132                              |
| <b>Niveau d'instruction de la mère</b>   |                                                                                |                                                         |                                                                                 |                                                  |                                                               |                                  |
| Aucun                                    | 23,7                                                                           | 12,1                                                    | 2,0                                                                             | 0,2                                              | 31,2                                                          | 2 465                            |
| Primaire                                 | 34,2                                                                           | 17,9                                                    | 2,6                                                                             | 0,4                                              | 37,5                                                          | 876                              |
| Moyen/secondaire ou plus                 | 48,3                                                                           | 26,7                                                    | 3,3                                                                             | 0,5                                              | 46,2                                                          | 473                              |
| <b>Quintiles de bien-être économique</b> |                                                                                |                                                         |                                                                                 |                                                  |                                                               |                                  |
| Le plus bas                              | 20,8                                                                           | 10,0                                                    | 1,9                                                                             | 0,1                                              | 25,7                                                          | 955                              |
| Second                                   | 25,2                                                                           | 9,2                                                     | 2,0                                                                             | 0,1                                              | 32,4                                                          | 812                              |
| Moyen                                    | 28,3                                                                           | 12,0                                                    | 2,3                                                                             | 0,2                                              | 44,6                                                          | 769                              |
| Quatrième                                | 33,7                                                                           | 22,6                                                    | 2,6                                                                             | 0,4                                              | 36,0                                                          | 697                              |
| Le plus élevé                            | 44,2                                                                           | 28,0                                                    | 3,2                                                                             | 0,6                                              | 37,2                                                          | 580                              |
| Ensemble                                 | 29,2                                                                           | 15,3                                                    | 2,3                                                                             | 0,3                                              | 34,6                                                          | 3 814                            |

**Tableau 16.4.2 Soutien à l'apprentissage – deuxième partie**

Pourcentage d'enfants de 36-59 mois avec qui un membre adulte du ménage s'est engagé dans des activités de promotion d'apprentissage et de préparation scolaire dans les 3 derniers jours et engagement dans de telles activités du père et de la mère biologique, EDS Continue Sénégal 2017

| Caractéristique sociodémographique       | Pourcentage d'enfants avec qui un membre adulte du ménage a participé à 4 activités ou plus <sup>1</sup> | Nombre moyen d'activités avec un membre adulte du ménage | Pourcentage d'enfants vivant avec le père biologique | Pourcentage d'enfants vivant avec la mère biologique | Effectif d'enfants de 36-59 mois | Pourcentage d'enfants avec qui le père biologique a participé à 4 activités ou plus <sup>2</sup> | Nombre moyen d'activités avec le père biologique | Effectif d'enfants de 36-59 mois vivant avec leur père biologique | Pourcentage d'enfants avec qui la mère biologique a participé à 4 activités ou plus <sup>3</sup> | Nombre moyen d'activités avec la mère biologique | Effectif d'enfants de 36-59 mois vivant avec leur mère biologique |
|------------------------------------------|----------------------------------------------------------------------------------------------------------|----------------------------------------------------------|------------------------------------------------------|------------------------------------------------------|----------------------------------|--------------------------------------------------------------------------------------------------|--------------------------------------------------|-------------------------------------------------------------------|--------------------------------------------------------------------------------------------------|--------------------------------------------------|-------------------------------------------------------------------|
| <b>Sexe</b>                              |                                                                                                          |                                                          |                                                      |                                                      |                                  |                                                                                                  |                                                  |                                                                   |                                                                                                  |                                                  |                                                                   |
| Masculin                                 | 27,6                                                                                                     | 2,3                                                      | 66,1                                                 | 99,2                                                 | 2 023                            | 1,3                                                                                              | 0,4                                              | 1 336                                                             | 6,2                                                                                              | 0,9                                              | 2 007                                                             |
| Féminin                                  | 31,0                                                                                                     | 2,4                                                      | 63,3                                                 | 99,5                                                 | 1 791                            | 0,8                                                                                              | 0,3                                              | 1 134                                                             | 7,6                                                                                              | 1,0                                              | 1 782                                                             |
| <b>Résidence</b>                         |                                                                                                          |                                                          |                                                      |                                                      |                                  |                                                                                                  |                                                  |                                                                   |                                                                                                  |                                                  |                                                                   |
| Urbain                                   | 37,1                                                                                                     | 2,8                                                      | 63,7                                                 | 98,9                                                 | 1 419                            | 1,7                                                                                              | 0,6                                              | 904                                                               | 12,0                                                                                             | 1,4                                              | 1 403                                                             |
| Rural                                    | 24,5                                                                                                     | 2,1                                                      | 65,4                                                 | 99,6                                                 | 2 395                            | 0,7                                                                                              | 0,2                                              | 1 566                                                             | 3,8                                                                                              | 0,7                                              | 2 385                                                             |
| <b>Région</b>                            |                                                                                                          |                                                          |                                                      |                                                      |                                  |                                                                                                  |                                                  |                                                                   |                                                                                                  |                                                  |                                                                   |
| Dakar                                    | 37,5                                                                                                     | 3,0                                                      | 67,9                                                 | 98,8                                                 | 749                              | 1,5                                                                                              | 0,8                                              | 509                                                               | 12,6                                                                                             | 1,6                                              | 740                                                               |
| Ziguinchor                               | 51,0                                                                                                     | 3,8                                                      | 59,8                                                 | 100,0                                                | 123                              | 2,0                                                                                              | 0,2                                              | 73                                                                | 6,7                                                                                              | 0,7                                              | 123                                                               |
| Diourbel                                 | 25,8                                                                                                     | 2,0                                                      | 50,6                                                 | 98,9                                                 | 452                              | 1,4                                                                                              | 0,3                                              | 229                                                               | 5,0                                                                                              | 0,8                                              | 447                                                               |
| Saint-Louis                              | 15,4                                                                                                     | 1,5                                                      | 68,0                                                 | 100,0                                                | 240                              | 1,2                                                                                              | 0,2                                              | 163                                                               | 5,7                                                                                              | 0,8                                              | 240                                                               |
| Tambacounda                              | 8,3                                                                                                      | 1,0                                                      | 61,7                                                 | 100,0                                                | 243                              | 0,4                                                                                              | 0,1                                              | 150                                                               | 0,2                                                                                              | 0,2                                              | 243                                                               |
| Kaolack                                  | 33,0                                                                                                     | 1,7                                                      | 67,3                                                 | 98,6                                                 | 266                              | 0,0                                                                                              | 0,2                                              | 179                                                               | 5,5                                                                                              | 1,0                                              | 263                                                               |
| Thiès                                    | 35,9                                                                                                     | 2,9                                                      | 63,3                                                 | 99,1                                                 | 488                              | 2,0                                                                                              | 0,5                                              | 309                                                               | 11,5                                                                                             | 1,2                                              | 484                                                               |
| Louga                                    | 18,2                                                                                                     | 1,7                                                      | 59,8                                                 | 100,0                                                | 286                              | 0,5                                                                                              | 0,2                                              | 171                                                               | 3,6                                                                                              | 0,7                                              | 286                                                               |
| Fatick                                   | 41,6                                                                                                     | 2,8                                                      | 66,2                                                 | 99,4                                                 | 192                              | 1,5                                                                                              | 0,4                                              | 127                                                               | 11,7                                                                                             | 1,1                                              | 191                                                               |
| Kolda                                    | 31,7                                                                                                     | 2,8                                                      | 78,1                                                 | 99,8                                                 | 215                              | 0,7                                                                                              | 0,3                                              | 168                                                               | 2,4                                                                                              | 0,8                                              | 214                                                               |
| Matam                                    | 4,5                                                                                                      | 0,8                                                      | 57,5                                                 | 99,6                                                 | 155                              | 0,2                                                                                              | 0,0                                              | 89                                                                | 2,5                                                                                              | 0,6                                              | 154                                                               |
| Kaffrine                                 | 32,8                                                                                                     | 2,7                                                      | 75,0                                                 | 99,2                                                 | 222                              | 0,0                                                                                              | 0,2                                              | 167                                                               | 3,7                                                                                              | 0,9                                              | 220                                                               |
| Kédougou                                 | 4,5                                                                                                      | 0,7                                                      | 72,3                                                 | 99,2                                                 | 50                               | 1,1                                                                                              | 0,1                                              | 36                                                                | 1,1                                                                                              | 0,1                                              | 50                                                                |
| Sédhiou                                  | 38,2                                                                                                     | 3,1                                                      | 75,3                                                 | 100,0                                                | 132                              | 0,5                                                                                              | 0,1                                              | 99                                                                | 0,6                                                                                              | 0,2                                              | 132                                                               |
| <b>Âge en mois</b>                       |                                                                                                          |                                                          |                                                      |                                                      |                                  |                                                                                                  |                                                  |                                                                   |                                                                                                  |                                                  |                                                                   |
| 36-47 mois                               | 27,8                                                                                                     | 2,3                                                      | 62,4                                                 | 99,1                                                 | 1 924                            | 0,8                                                                                              | 0,3                                              | 1 202                                                             | 6,4                                                                                              | 0,9                                              | 1 906                                                             |
| 48-59 mois                               | 30,5                                                                                                     | 2,4                                                      | 67,1                                                 | 99,6                                                 | 1 890                            | 1,3                                                                                              | 0,4                                              | 1 269                                                             | 7,3                                                                                              | 1,0                                              | 1 882                                                             |
| <b>Niveau d'instruction de la mère</b>   |                                                                                                          |                                                          |                                                      |                                                      |                                  |                                                                                                  |                                                  |                                                                   |                                                                                                  |                                                  |                                                                   |
| Aucun                                    | 23,7                                                                                                     | 2,0                                                      | 68,4                                                 | 99,6                                                 | 2 465                            | 0,8                                                                                              | 0,2                                              | 1 685                                                             | 4,0                                                                                              | 0,8                                              | 2 455                                                             |
| Primaire                                 | 34,2                                                                                                     | 2,6                                                      | 61,7                                                 | 99,2                                                 | 876                              | 1,0                                                                                              | 0,6                                              | 541                                                               | 8,6                                                                                              | 1,1                                              | 870                                                               |
| Moyen/secondaire ou plus                 | 48,3                                                                                                     | 3,3                                                      | 51,7                                                 | 97,9                                                 | 473                              | 2,7                                                                                              | 0,8                                              | 245                                                               | 18,9                                                                                             | 1,7                                              | 463                                                               |
| <b>Niveau d'instruction du père</b>      |                                                                                                          |                                                          |                                                      |                                                      |                                  |                                                                                                  |                                                  |                                                                   |                                                                                                  |                                                  |                                                                   |
| Aucun                                    | 23,2                                                                                                     | 2,0                                                      | 100,0                                                | 100,0                                                | 1 595                            | 0,5                                                                                              | 0,2                                              | 1 595                                                             | 3,4                                                                                              | 0,7                                              | 1 595                                                             |
| Primaire                                 | 35,9                                                                                                     | 2,7                                                      | 100,0                                                | 100,0                                                | 486                              | 0,5                                                                                              | 0,5                                              | 486                                                               | 8,2                                                                                              | 1,1                                              | 486                                                               |
| Moyen/secondaire ou plus                 | 46,6                                                                                                     | 3,3                                                      | 100,0                                                | 100,0                                                | 334                              | 4,5                                                                                              | 0,8                                              | 334                                                               | 13,4                                                                                             | 1,5                                              | 334                                                               |
| Père ne vit pas dans le ménage           | 29,4                                                                                                     | 2,3                                                      | 0,0                                                  | 98,1                                                 | 1 344                            | -                                                                                                | -                                                | 0                                                                 | 9,1                                                                                              | 1,1                                              | 1 318                                                             |
| NSP/manquant                             | 31,8                                                                                                     | 2,7                                                      | 100,0                                                | 100,0                                                | 56                               | 0,0                                                                                              | 0,3                                              | 56                                                                | 1,9                                                                                              | 0,6                                              | 56                                                                |
| <b>Quintiles de bien-être économique</b> |                                                                                                          |                                                          |                                                      |                                                      |                                  |                                                                                                  |                                                  |                                                                   |                                                                                                  |                                                  |                                                                   |
| Le plus bas                              | 20,8                                                                                                     | 1,9                                                      | 73,8                                                 | 99,5                                                 | 955                              | 0,6                                                                                              | 0,2                                              | 705                                                               | 1,9                                                                                              | 0,6                                              | 950                                                               |
| Second                                   | 25,2                                                                                                     | 2,0                                                      | 67,0                                                 | 99,5                                                 | 812                              | 0,1                                                                                              | 0,2                                              | 545                                                               | 4,2                                                                                              | 0,6                                              | 808                                                               |
| Moyen                                    | 28,3                                                                                                     | 2,3                                                      | 54,9                                                 | 99,5                                                 | 769                              | 1,4                                                                                              | 0,3                                              | 423                                                               | 6,5                                                                                              | 0,9                                              | 765                                                               |
| Quatrième                                | 33,7                                                                                                     | 2,6                                                      | 62,7                                                 | 98,7                                                 | 697                              | 1,2                                                                                              | 0,5                                              | 437                                                               | 8,4                                                                                              | 1,2                                              | 688                                                               |
| Le plus élevé                            | 44,2                                                                                                     | 3,2                                                      | 62,1                                                 | 99,3                                                 | 580                              | 2,8                                                                                              | 0,8                                              | 361                                                               | 17,4                                                                                             | 1,7                                              | 576                                                               |
| Ensemble                                 | 29,2                                                                                                     | 2,3                                                      | 64,8                                                 | 99,3                                                 | 3 814                            | 1,1                                                                                              | 0,4                                              | 2 470                                                             | 6,9                                                                                              | 0,9                                              | 3 788                                                             |

<sup>1</sup> Indicateur MICS 6.2 - Support à l'apprentissage

<sup>2</sup> Indicateur MICS 6.3 - Support du père à l'apprentissage

<sup>3</sup> Indicateur MICS 6.4 - Support de la mère à l'apprentissage

**Tableau 16.5 Matériel d'apprentissage**

Pourcentage d'enfants de moins de cinq ans selon le nombre de livre d'enfants disponibles dans le ménage et selon les objets avec lesquels l'enfant joue, selon certaines caractéristiques sociodémographiques, EDS Continue Sénégal 2017

| Caractéristique sociodémographique       | Pourcentage d'enfants vivant dans un ménage qui a : |                              | Pourcentage d'enfants qui jouent avec : |                   |                                    |                                           | Effectif d'enfants de moins de cinq ans |
|------------------------------------------|-----------------------------------------------------|------------------------------|-----------------------------------------|-------------------|------------------------------------|-------------------------------------------|-----------------------------------------|
|                                          | Trois livres d'enfants ou plus <sup>1</sup>         | Dix livres d'enfants ou plus | Jouets fabriqués à la maison            | Jouets de magasin | Objets du ménage ou trouvés dehors | Deux types de jouets ou plus <sup>2</sup> |                                         |
| <b>Sexe</b>                              |                                                     |                              |                                         |                   |                                    |                                           |                                         |
| Masculin                                 | 1,1                                                 | 0,0                          | 7,8                                     | 34,6              | 50,1                               | 23,2                                      | 3 901                                   |
| Féminin                                  | 0,9                                                 | 0,1                          | 8,4                                     | 36,0              | 52,7                               | 24,4                                      | 3 670                                   |
| <b>Age</b>                               |                                                     |                              |                                         |                   |                                    |                                           |                                         |
| 0-23 mois                                | 0,2                                                 | 0,0                          | 5,6                                     | 30,6              | 43,7                               | 19,0                                      | 4 276                                   |
| 24-59 mois                               | 2,0                                                 | 0,2                          | 11,3                                    | 41,4              | 61,2                               | 29,9                                      | 3 294                                   |
| <b>Résidence</b>                         |                                                     |                              |                                         |                   |                                    |                                           |                                         |
| Urbain                                   | 2,2                                                 | 0,2                          | 7,9                                     | 55,0              | 42,3                               | 29,2                                      | 2 999                                   |
| Rural                                    | 0,2                                                 | 0,0                          | 8,2                                     | 22,4              | 57,3                               | 20,2                                      | 4 572                                   |
| <b>Région</b>                            |                                                     |                              |                                         |                   |                                    |                                           |                                         |
| Dakar                                    | 2,9                                                 | 0,2                          | 5,4                                     | 62,1              | 32,1                               | 26,6                                      | 1 582                                   |
| Ziguinchor                               | 1,3                                                 | 0,0                          | 39,1                                    | 48,9              | 65,7                               | 48,9                                      | 267                                     |
| Diourbel                                 | 0,2                                                 | 0,0                          | 7,5                                     | 34,7              | 59,0                               | 27,9                                      | 940                                     |
| Saint-Louis                              | 1,4                                                 | 0,2                          | 4,6                                     | 28,5              | 49,3                               | 22,9                                      | 477                                     |
| Tambacounda                              | 0,1                                                 | 0,1                          | 3,5                                     | 15,7              | 50,1                               | 10,8                                      | 458                                     |
| Kaolack                                  | 0,1                                                 | 0,0                          | 13,5                                    | 26,5              | 60,6                               | 25,5                                      | 519                                     |
| Thiès                                    | 1,1                                                 | 0,0                          | 3,9                                     | 36,1              | 50,3                               | 21,6                                      | 972                                     |
| Louga                                    | 0,0                                                 | 0,0                          | 10,2                                    | 24,9              | 53,2                               | 25,5                                      | 514                                     |
| Fatick                                   | 0,3                                                 | 0,1                          | 6,8                                     | 34,2              | 57,6                               | 23,6                                      | 388                                     |
| Kolda                                    | 0,3                                                 | 0,1                          | 5,4                                     | 14,8              | 71,5                               | 13,6                                      | 407                                     |
| Matam                                    | 0,1                                                 | 0,0                          | 4,0                                     | 12,7              | 27,8                               | 9,8                                       | 297                                     |
| Kaffrine                                 | 0,0                                                 | 0,0                          | 7,9                                     | 18,9              | 73,5                               | 19,2                                      | 394                                     |
| Kédougou                                 | 0,2                                                 | 0,0                          | 0,2                                     | 26,2              | 45,3                               | 18,1                                      | 98                                      |
| Sédhiou                                  | 0,2                                                 | 0,0                          | 23,7                                    | 31,0              | 68,5                               | 32,1                                      | 257                                     |
| <b>Niveau d'instruction de la mère</b>   |                                                     |                              |                                         |                   |                                    |                                           |                                         |
| Aucun                                    | 0,1                                                 | 0,0                          | 7,9                                     | 23,4              | 55,6                               | 19,7                                      | 4 448                                   |
| Primaire                                 | 1,8                                                 | 0,0                          | 7,4                                     | 46,4              | 47,3                               | 27,7                                      | 1 798                                   |
| Moyen/secondaire ou plus                 | 2,9                                                 | 0,4                          | 9,7                                     | 60,3              | 42,4                               | 31,9                                      | 1 324                                   |
| NSP/manquant                             | *                                                   | *                            | *                                       | *                 | *                                  | *                                         | 0                                       |
| <b>Quintiles de bien-être économique</b> |                                                     |                              |                                         |                   |                                    |                                           |                                         |
| Le plus bas                              | 0,1                                                 | 0,0                          | 7,4                                     | 11,9              | 59,7                               | 13,1                                      | 1 718                                   |
| Second                                   | 0,0                                                 | 0,0                          | 8,8                                     | 18,2              | 55,8                               | 17,3                                      | 1 585                                   |
| Moyen                                    | 0,4                                                 | 0,0                          | 9,9                                     | 36,1              | 56,2                               | 29,0                                      | 1 555                                   |
| Quatrième                                | 0,7                                                 | 0,0                          | 8,2                                     | 48,0              | 46,7                               | 31,5                                      | 1 380                                   |
| Le plus élevé                            | 4,2                                                 | 0,4                          | 5,8                                     | 71,8              | 34,5                               | 31,0                                      | 1 331                                   |
| Ensemble                                 | 1,0                                                 | 0,1                          | 8,1                                     | 35,3              | 51,3                               | 23,7                                      | 7 570                                   |

**Tableau 16.6 Encadrement inapproprié des enfants**

Pourcentage d'enfants de moins de cinq ans laissés seuls ou laissés à la garde d'un autre enfant de moins de dix ans pour plus d'une heure au moins une fois au cours de la semaine avant l'enquête, selon certaines caractéristiques sociodémographiques, EDS Continue Sénégal 2017

| Caractéristique sociodémographique       | Pourcentage d'enfants de moins de cinq ans :         |                                                                                                 |                                                                                   | Effectif d'enfants de moins de cinq ans |
|------------------------------------------|------------------------------------------------------|-------------------------------------------------------------------------------------------------|-----------------------------------------------------------------------------------|-----------------------------------------|
|                                          | Laissés seuls au cours de la semaine avant l'enquête | Laissés à la garde d'un autre enfant de moins de dix ans au cours de la semaine avant l'enquête | Laissés sans soins appropriés au cours de la semaine avant l'enquête <sup>1</sup> |                                         |
| <b>Sexe</b>                              |                                                      |                                                                                                 |                                                                                   |                                         |
| Masculin                                 | 25,1                                                 | 12,9                                                                                            | 27,6                                                                              | 3 901                                   |
| Féminin                                  | 24,8                                                 | 13,4                                                                                            | 27,7                                                                              | 3 670                                   |
| <b>Age</b>                               |                                                      |                                                                                                 |                                                                                   |                                         |
| 0-23 mois                                | 22,5                                                 | 13,0                                                                                            | 25,2                                                                              | 4 276                                   |
| 24-59 mois                               | 28,1                                                 | 13,4                                                                                            | 30,9                                                                              | 3 294                                   |
| <b>Résidence</b>                         |                                                      |                                                                                                 |                                                                                   |                                         |
| Urbain                                   | 17,7                                                 | 8,0                                                                                             | 19,3                                                                              | 2 999                                   |
| Rural                                    | 29,7                                                 | 16,6                                                                                            | 33,1                                                                              | 4 572                                   |
| <b>Région</b>                            |                                                      |                                                                                                 |                                                                                   |                                         |
| Dakar                                    | 5,2                                                  | 4,4                                                                                             | 6,8                                                                               | 1 582                                   |
| Ziguinchor                               | 55,6                                                 | 25,4                                                                                            | 58,3                                                                              | 267                                     |
| Diourbel                                 | 26,0                                                 | 15,8                                                                                            | 29,5                                                                              | 940                                     |
| Saint-Louis                              | 22,2                                                 | 10,1                                                                                            | 25,2                                                                              | 477                                     |
| Tambacounda                              | 25,4                                                 | 6,9                                                                                             | 27,3                                                                              | 458                                     |
| Kaolack                                  | 45,2                                                 | 35,7                                                                                            | 46,7                                                                              | 519                                     |
| Thiès                                    | 30,5                                                 | 6,2                                                                                             | 32,3                                                                              | 972                                     |
| Louga                                    | 17,9                                                 | 9,6                                                                                             | 20,9                                                                              | 514                                     |
| Fatick                                   | 40,0                                                 | 17,2                                                                                            | 43,0                                                                              | 388                                     |
| Kolda                                    | 18,7                                                 | 15,0                                                                                            | 21,8                                                                              | 407                                     |
| Matam                                    | 37,7                                                 | 15,1                                                                                            | 40,0                                                                              | 297                                     |
| Kaffrine                                 | 16,0                                                 | 21,1                                                                                            | 26,4                                                                              | 394                                     |
| Kédougou                                 | 30,9                                                 | 7,0                                                                                             | 32,1                                                                              | 98                                      |
| Séhiou                                   | 51,5                                                 | 29,6                                                                                            | 53,1                                                                              | 257                                     |
| <b>Niveau d'instruction de la mère</b>   |                                                      |                                                                                                 |                                                                                   |                                         |
| Aucun                                    | 27,1                                                 | 15,2                                                                                            | 30,2                                                                              | 4 448                                   |
| Primaire                                 | 21,1                                                 | 10,4                                                                                            | 23,3                                                                              | 1 798                                   |
| Moyen/secondaire ou plus                 | 23,1                                                 | 10,1                                                                                            | 25,0                                                                              | 1 324                                   |
| NSP/manquant                             | *                                                    | *                                                                                               | *                                                                                 | 0                                       |
| <b>Quintiles de bien-être économique</b> |                                                      |                                                                                                 |                                                                                   |                                         |
| Le plus bas                              | 28,3                                                 | 19,1                                                                                            | 32,8                                                                              | 1 718                                   |
| Second                                   | 34,8                                                 | 17,5                                                                                            | 37,7                                                                              | 1 585                                   |
| Moyen                                    | 28,5                                                 | 12,5                                                                                            | 31,0                                                                              | 1 555                                   |
| Quatrième                                | 18,4                                                 | 8,2                                                                                             | 19,6                                                                              | 1 380                                   |
| Le plus élevé                            | 11,6                                                 | 6,3                                                                                             | 13,5                                                                              | 1 331                                   |
| Ensemble                                 | 25,0                                                 | 13,2                                                                                            | 27,7                                                                              | 7 570                                   |

**Tableau 16.7 Indice de développement du jeune enfant**

Pourcentage d'enfants de 36-59 mois qui sont en bonne voie de développement dans les domaines de l'alphabétisation/calcul, physique, social/émotionnel, et dans le domaine de l'apprentissage, et score de l'indice de développement des jeunes enfants, selon certaines caractéristiques sociodémographiques, EDS Continue Sénégal 2017

| Caractéristique sociodémographique       | Pourcentage d'enfants de 36-59 mois en bonne voie de développement dans les domaines de : |                       |                                |                            | Score de l'indice de développement des jeunes enfants <sup>5</sup> | Effectif d'enfants de 36-59 mois |
|------------------------------------------|-------------------------------------------------------------------------------------------|-----------------------|--------------------------------|----------------------------|--------------------------------------------------------------------|----------------------------------|
|                                          | Alphabétisation/Calcul <sup>1</sup>                                                       | Physique <sup>2</sup> | Social-émotionnel <sup>3</sup> | Apprentissage <sup>4</sup> |                                                                    |                                  |
| <b>Sexe</b>                              |                                                                                           |                       |                                |                            |                                                                    |                                  |
| Masculin                                 | 4,3                                                                                       | 95,3                  | 72,5                           | 85,3                       | 64,2                                                               | 2 023                            |
| Féminin                                  | 5,3                                                                                       | 95,2                  | 77,6                           | 87,4                       | 69,2                                                               | 1 791                            |
| <b>Âge en mois</b>                       |                                                                                           |                       |                                |                            |                                                                    |                                  |
| 36-47 mois                               | 2,5                                                                                       | 94,9                  | 74,1                           | 83,8                       | 63,4                                                               | 1 924                            |
| 48-59 mois                               | 7,0                                                                                       | 95,7                  | 75,7                           | 88,7                       | 69,8                                                               | 1 890                            |
| <b>Résidence</b>                         |                                                                                           |                       |                                |                            |                                                                    |                                  |
| Urbain                                   | 9,6                                                                                       | 96,0                  | 78,2                           | 89,6                       | 72,2                                                               | 1 419                            |
| Rural                                    | 1,9                                                                                       | 94,9                  | 73,0                           | 84,3                       | 63,2                                                               | 2 395                            |
| <b>Région</b>                            |                                                                                           |                       |                                |                            |                                                                    |                                  |
| Dakar                                    | 10,9                                                                                      | 97,6                  | 83,1                           | 90,3                       | 76,6                                                               | 749                              |
| Ziguinchor                               | 15,7                                                                                      | 98,1                  | 79,2                           | 94,4                       | 77,8                                                               | 123                              |
| Diourbel                                 | 1,2                                                                                       | 95,7                  | 69,1                           | 91,7                       | 65,0                                                               | 452                              |
| Saint-Louis                              | 3,3                                                                                       | 91,3                  | 65,8                           | 76,3                       | 49,8                                                               | 240                              |
| Tambacounda                              | 1,1                                                                                       | 91,5                  | 65,8                           | 54,1                       | 42,2                                                               | 243                              |
| Kaolack                                  | 2,1                                                                                       | 98,4                  | 93,6                           | 95,4                       | 90,9                                                               | 266                              |
| Thiès                                    | 5,2                                                                                       | 98,7                  | 75,0                           | 90,3                       | 69,9                                                               | 488                              |
| Louga                                    | 2,7                                                                                       | 81,9                  | 60,5                           | 80,5                       | 48,0                                                               | 286                              |
| Fatick                                   | 6,7                                                                                       | 98,2                  | 75,5                           | 98,7                       | 75,9                                                               | 192                              |
| Kolda                                    | 1,5                                                                                       | 99,3                  | 71,4                           | 93,6                       | 67,9                                                               | 215                              |
| Matam                                    | 2,1                                                                                       | 99,1                  | 73,0                           | 66,0                       | 48,2                                                               | 155                              |
| Kaffrine                                 | 0,9                                                                                       | 91,5                  | 78,3                           | 89,4                       | 66,7                                                               | 222                              |
| Kédougou                                 | 0,9                                                                                       | 85,4                  | 57,8                           | 62,0                       | 41,4                                                               | 50                               |
| Sédhiou                                  | 3,0                                                                                       | 96,8                  | 79,3                           | 91,8                       | 74,0                                                               | 132                              |
| <b>Niveau d'instruction de la mère</b>   |                                                                                           |                       |                                |                            |                                                                    |                                  |
| Aucun                                    | 1,3                                                                                       | 94,4                  | 74,3                           | 84,5                       | 64,3                                                               | 2 465                            |
| Primaire                                 | 8,3                                                                                       | 96,7                  | 76,3                           | 89,3                       | 70,3                                                               | 876                              |
| Moyen/secondaire ou plus                 | 16,4                                                                                      | 97,0                  | 75,7                           | 89,9                       | 71,6                                                               | 473                              |
| <b>Quintiles de bien-être économique</b> |                                                                                           |                       |                                |                            |                                                                    |                                  |
| Le plus bas                              | 0,5                                                                                       | 95,3                  | 74,1                           | 82,7                       | 63,3                                                               | 955                              |
| Second                                   | 1,9                                                                                       | 95,4                  | 74,2                           | 82,8                       | 62,8                                                               | 812                              |
| Moyen                                    | 3,1                                                                                       | 95,0                  | 73,5                           | 86,3                       | 64,5                                                               | 769                              |
| Quatrième                                | 7,1                                                                                       | 94,0                  | 76,0                           | 91,1                       | 72,1                                                               | 697                              |
| Le plus élevé                            | 15,0                                                                                      | 97,0                  | 77,8                           | 91,2                       | 73,3                                                               | 580                              |
| Ensemble                                 | 4,8                                                                                       | 95,3                  | 74,9                           | 86,3                       | 66,6                                                               | 3 814                            |

<sup>1</sup> La bonne voie de développement en Alphabétisation/Calcul comprend au moins deux de ces conditions : a) L'enfant peut citer au moins dix lettres de l'alphabet ; b) L'enfant peut lire au moins quatre mots simples, courants ; c) L'enfant peut citer et reconnaître tous les chiffres de 1 à 10.

<sup>2</sup> La bonne voie de développement physique comprend au moins une de ces conditions : a) L'enfant peut attraper par terre avec deux doigts un petit objet, comme un bâton ou un caillou ; et b) L'enfant n'est pas parfois trop malade pour jouer.

<sup>3</sup> La bonne voie de développement social/émotionnel comprend au moins deux de ces conditions : a) L'enfant s'entend bien avec les autres enfants ; b) L'enfant ne donne pas de coups de pieds, ne mord pas, et ne frappe pas les autres enfants ; c) L'enfant n'est pas facilement distrait.

<sup>4</sup> La bonne voie de développement en matière d'apprentissage comprend au moins une de ces conditions : a) L'enfant est capable de suivre de simples instructions pour faire quelque chose correctement ; b) Quand on donne quelque chose à faire à l'enfant, il est capable de le faire de manière indépendante.

<sup>5</sup> L'indicateur MICS 6.6 (indice de développement des jeunes enfants) est le pourcentage d'enfants qui sont en bonne voie de développement dans au moins trois des quatre domaines (Alphabétisation/calcul, physique, social/émotionnel, et apprentissage)



### Résultats clés

- **Connaissance de l'excision** : Dans l'ensemble, 94 % des femmes et 88 % des hommes ont déclaré connaître l'excision.
- **Prévalence de l'excision des femmes** : Parmi les femmes de 15-49 ans, 24 % ont été excisées.
- **Prévalence de l'excision chez les filles** : Parmi les filles de 0-14 ans, 14 % ont été excisées ; environ 8 % ont subi l'excision avant 1 an et 6 % entre 1 an et 4 ans.
- **Opinions sur l'excision** : Parmi les femmes interviewées, 15 % pensent que l'excision est une pratique exigée par la religion et 18 % sont favorables au maintien de cette pratique. Chez les hommes, ces pourcentages sont respectivement de 15 % et de 14 %.

Les mutilations génitales féminines constituent une violation des droits humains. Selon l'OMS, plusieurs formes sont pratiquées :

- **Type I** : ablation partielle ou totale du clitoris (clitoridectomie) ;
- **Type II** : ablation partielle ou totale du clitoris et des petites lèvres, avec ou sans mutilation des grandes lèvres ;
- **Type III** : rétrécissement de l'orifice vaginal avec recouvrement par l'ablation et l'accolement des petites lèvres et/ou des grandes lèvres, avec ou sans mutilation du clitoris (infibulation) ; et
- **Type IV** : toutes les autres interventions nocives pratiquées sur les organes génitaux féminins à des fins non thérapeutiques, telles que la ponction, le percement, l'incision, la scarification et la cautérisation.

Au Sénégal, de nombreuses mesures ont été prises pour accélérer l'abandon total de la pratique de l'excision comme la loi 99-05 qui interdit et réprime la pratique cette pratique ; les différents plans d'action nationaux pour l'accélération de l'abandon de l'excision 2000-2005, 2010-2015 et le nouveau en cours d'élaboration, sont des mécanismes nationaux, des cadres de références qui traduisent l'engagement et la volonté de l'état à mettre fin à ces pratiques. La mise en œuvre de ces plans d'action a choisi l'approche holistique et multisectorielle basée sur les droits humains, la responsabilisation des communautés, des activités transfrontalières, un plaidoyer au niveau national et international. Des mécanismes de suivi et d'évaluation efficaces ainsi que l'amélioration de la coordination a contribué à renforcer la synergie dans les interventions et entre les intervenants. Cependant, il reste des défis à relever pour venir à bout de ces pratiques qui ont des conséquences sur la santé et le bien-être des femmes et des jeunes filles.

Une étude sur l'état de l'application de la loi publiée en 2011 révèle que sa mise en œuvre demeure limitée car la loi a instauré la peur des sanctions pénales et, par conséquent a favorisé, l'installation de la pratique dans la clandestinité et, dans certains cas, sa médicalisation.

De même que dans les EDS-Continue précédentes, on a collecté dans l'enquête actuelle des données sur la pratique de l'excision. Ces données ont permis d'évaluer la prévalence de l'excision dans l'ensemble des femmes de 15-49 ans et parmi les filles de 0-14 ans, les types d'excisions pratiqués ainsi que l'âge à l'excision. On a également posé des questions aux femmes et aux hommes pour connaître leur opinion sur cette pratique.

## 17.1 CONNAISSANCE DE L'EXCISION

### Connaissance

On a demandé aux hommes et aux femmes s'ils avaient déjà entendu parler de l'excision

**Échantillon** : Femmes de 15-49 ans et hommes de 15-59 ans

Les résultats de l'enquête montrent que la quasi-totalité des femmes et des hommes interrogés ont déclaré connaître l'excision. La connaissance de l'excision est plus élevée chez les femmes (94 %) que chez les hommes (88 %) (**Tableau 17.1**).

## 17.2 PRÉVALENCE ET ÂGE À L'EXCISION

### 17.2.1 Prévalence et type de l'excision

#### Prévalence de l'excision

On a demandé aux femmes si elles avaient été excisées

**Échantillon** : Femmes de 15-49 ans

#### Type d'excision et âge à l'excision

On a posé des questions aux femmes sur :

- Le type d'excision (entaille pas de chairs enlevées, entaille chairs enlevées, vagin cousu)
- L'âge à l'excision

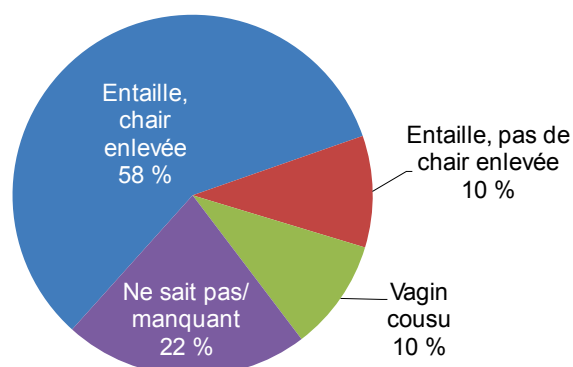
**Échantillon** : Femmes de 15-49 ans ayant déclaré avoir été excisées

Parmi les femmes âgées de 15-49 ans, 24 % ont déclaré avoir été excisées. Dans plus de la majorité des cas (58 %), de la chair a été enlevée ou on a pratiqué une entaillée et pour 10 %, on a enlevé de la chair sans pratiquer d'entaille. Il convient de souligner la proportion importante de femmes qui n'ont pas été en mesure de donner une réponse ou une réponse précise sur le type d'excision (22 %), probablement parce qu'elles étaient trop jeunes au moment de l'excision (**Graphique 17.1**).

**Tendances** : La comparaison des résultats de l'enquête avec ceux des enquêtes précédentes ne met pas en évidence de modification importante de la prévalence de l'excision, le pourcentage de femmes excisées étant passé de 25 % en 2014 à 24 % en 2015 puis à 23 % en 2016 et 24 % en 2017.

### Graphique 17.1 Type d'excision

Pourcentage parmi les femmes de 15-49 ans excisées





## Variations par caractéristique

- La pratique de l'excision est très influencée par l'appartenance ethnique. Les résultats montrent que c'est dans les ethnies Mandingue/Socé que la pratique de l'excision est la plus répandue (75 %). Il faut aussi mentionner les niveaux élevés dans les ethnies Soninké (63 %), Diola (59 %) et Poular (49 %). Quelle que soit l'ethnie, pour plus de la majorité des femmes excisées, on a enlevé des chairs ou pratiqué une entaillée (**Tableau 17.2**).
- La pratique de l'excision varie considérablement selon la région. Les régions du sud-est à savoir Kédougou (91 %), Sédhiou (76 %), Matam (73 %), Tambacounda (72 %), Ziguinchor (68 %) et Kolda (64 %) enregistrent les proportions de femmes de 15-49 ans excisées les plus élevées.

### 17.2.2 Âge à l'excision

Les résultats de l'enquête montrent que dans la quasi-totalité des cas, l'excision est pratiquée à des âges très jeunes. En effet, neuf femmes excisées sur dix (92 %) ont déclaré qu'elles l'avaient été avant l'âge de 10 ans, en grande partie avant leur cinquième anniversaire (80 %). Quelles que soient les caractéristiques de la femme, l'excision a été pratiquée avant l'âge de dix ans, en majorité avant cinq ans (**Tableau 17.3**).

## 17.3 PRÉVALENCE ET ÂGE DES FILLES À L'EXCISION

### Prévalence parmi les filles de 0-14 ans

On a demandé aux femmes si leur fille de 0-14 ans était excisée

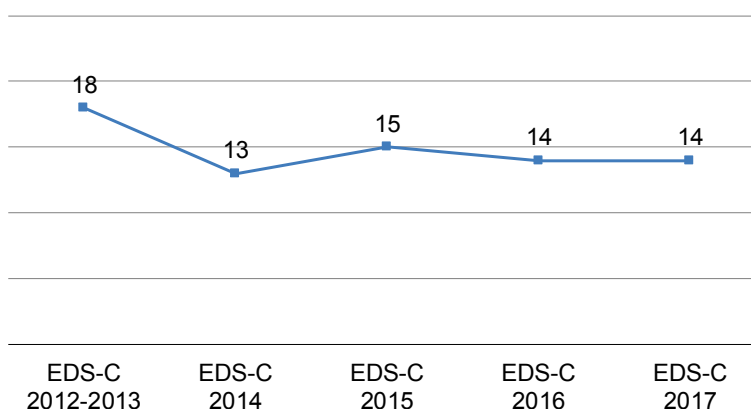
**Échantillon** : Filles de 0-14 ans

Au Sénégal, 14 % des filles âgées de 0-14 ans ont été excisées. Huit pour cent ont subi l'excision avant 1 an et pratiquement 6 % entre 1-4 ans. Globalement, l'excision se pratique essentiellement avant cinq ans (13 %) (**Tableau 17.4**).

La prévalence de l'excision des filles a connu une diminution entre 2012 et 2017. En effet, elle est passée de 18 % en 2012 à 14 % en 2017. Néanmoins, entre les deux dernières années (2016 et 2017), elle s'est stabilisée à 14 % (**Graphique 17.2**).

### Graphique 17.2 Tendances d'excision des filles

Pourcentage de filles de 0-14 ans qui sont excisées

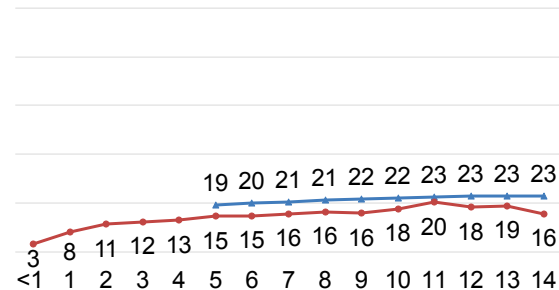


Le **Graphique 17.3** présente le pourcentage de femmes de 15-49 ans déjà excisées en atteignant certains âges exacts entre 5 et 14 ans, selon l'âge déclaré à l'excision et le pourcentage de filles de chaque âge entre 0 et 14 ans qui sont excisées. L'intérêt de ce graphique est de permettre de comparer directement le pourcentage de femmes de 15-49 ans excisées à chaque âge selon leur déclaration et le pourcentage de filles excisées (statut actuel), à chaque âge. On constate qu'à chaque âge, le pourcentage de filles excisées est inférieur à celui des femmes de 15-49 ans. Par exemple, à l'âge de dix ans, 18 % des filles sont excisées contre 22 % des femmes de 15-49 ans. De même, à l'âge de 12 ans, 18 % contre 23 % des femmes sont excisées. Ces résultats semblent donc montrer une tendance à la baisse de la pratique de l'excision.

### Graphique 17.3 Âge à l'excision parmi les femmes et les filles

Pourcentage de femmes de 15-49 ans et de filles de 0-14 ans qui sont excisées

— Femmes de 15-49 ans — Filles de 0-14 ans

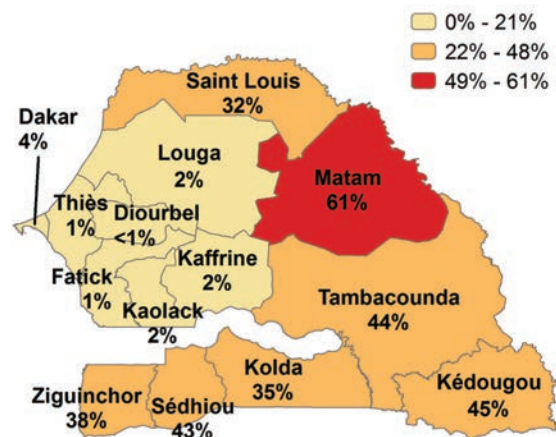


### Variations par caractéristique

- L'excision est plus fréquemment pratiquée chez les filles dont la mère est musulmane que chez les filles dont la mère est chrétienne (14 % contre 3 %).
- En outre, les résultats montrent que la prévalence de l'excision chez les filles de 0-14 ans est plus élevée quand la mère appartient aux ethnies dans lesquelles l'excision est une pratique particulièrement ancrée, à savoir les Mandingues/Socé (39 %), Soninké (32 %) et Poular (31 %). Par contre, quand la mère appartient aux ethnies Sérère ou Wolof, la prévalence de l'excision n'atteint même pas 1 %. L'analyse selon l'âge actuel des filles montre que chez les Mandingues/Socé, plus de la moitié des filles âgées de 10-14 ans (55 %) sont excisées.
- Les résultats selon le milieu de résidence laissent entrevoir une nette différence entre le milieu urbain et le milieu rural où 19 % des filles âgées de 0-14 ans sont excisées contre 6 % en milieu urbain.
- La prévalence de l'excision varie aussi selon la région. Dans les régions de Matam, Kédougou, Tambacounda, Ziguinchor et Kolda, plus du tiers des filles âgées de 0-14 ans sont excisées. Le phénomène est plus fréquent à Matam avec une prévalence de 61 %. À l'opposé, dans la région de Diourbel, le pourcentage de filles de 0-14 ans excisées est de 0,2 % (**Graphique 17.4**).
- L'instruction de la mère influence la pratique de d'excision de la fille. Plus la mère est instruite, moins la fille est exposée au risque d'être excisée. En effet, la prévalence de l'excision passe de 16 % chez les filles dont la mère n'a aucun niveau d'instruction à 6 % chez les filles dont la mère a un niveau moyen/secondaire ou plus.
- De même, la prévalence de l'excision diminue avec le bien-être économique du ménage. Parmi les filles de 0-14 ans vivant dans un ménage du quintile de bien-être le plus élevé, 4 % sont excisées alors que parmi celles du quintile le plus bas, ce pourcentage atteint 26 %.

### Graphique 17.4 Excision chez les filles par région

Pourcentage de filles de 0-14 ans excisées



## 17.4 OPINIONS SUR L'EXCISION

Pour mieux comprendre les raisons qui expliquent que la pratique de l'excision perdure, on a demandé aux femmes et aux hommes s'il pensait d'une part que cette pratique était exigée par leur religion et d'autre part s'ils pensaient eux-mêmes qu'il fallait maintenir cette pratique.

Le **Tableau 17.6** montre que 80 % des femmes et 70 % des hommes ayant entendu parler de l'excision ne pensent pas que c'est une pratique exigée par la religion.

Le **Tableau 17.7** présente les opinions des enquêtés par rapport à la poursuite ou l'abandon de l'excision. La grande majorité des femmes (81 %) et des hommes (79 %) se sont prononcés pour l'abandon de la pratique de l'excision. À l'opposé, 15 % des femmes et 14 % des hommes y sont toujours favorables.

**Tendances :** La proportion de femmes qui pensent que la pratique est liée à la religion n'a que très peu évolué depuis 2005 où elle était de 17 %. Chez les hommes, le pourcentage de ceux qui pensent que la pratique de l'excision est exigée par la religion a légèrement augmenté, passant de 12 % à 15 %.

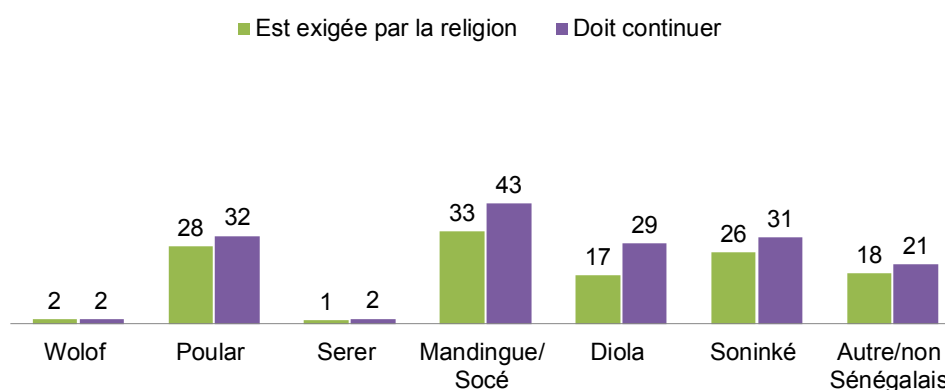
Depuis 2005, la proportion de femmes favorables au maintien de la pratique de l'excision a légèrement diminué (15 %). Chez les hommes, le pourcentage en faveur du maintien de cette pratique a aussi légèrement diminué, de 16 % à 14 %.

### Variations par caractéristique

- L'opinion selon laquelle l'excision est une pratique exigée par la religion varie selon que la femme est excisée ou non. En effet, 43 % des femmes qui ont été excisées pensent que c'est une nécessité religieuse contre seulement 3 % parmi celles qui ne le sont pas. De même, 53 % des femmes excisées sont favorables au maintien de cette pratique contre 2 % parmi celles qui n'ont pas subi cette pratique. Ces variations sont similaires à celles observées lors des précédentes enquêtes.
- L'opinion selon laquelle l'excision est une pratique exigée par la religion est plus répandue chez les femmes et les hommes musulmans que chez les chrétiens (13 % des femmes et 16 % des hommes contre 2 % chez les femmes et hommes chrétiens). De même 16 % de musulmanes et 15 % de musulmans sont favorables au maintien de la pratique contre respectivement 5 % et 2 % parmi les chrétiens.
- En outre, ce sont dans les ethnies où la prévalence de l'excision est la plus élevée que l'opinion selon laquelle la pratique de l'excision est une exigence religieuse est la plus répandue : les Mandingues/Socés (37 % chez les femmes et 28 % chez les hommes), les Poulars (31 % chez les femmes et 34 % chez les hommes), les Soninkés (33 % chez les femmes et 21 % chez les hommes) et les Diolas (22 % chez les femmes et 16 % chez les hommes) (**Tableaux 17.6 et 17.7 et Graphique 17.5**).

### Graphique 17.5 Opinion sur l'excision par ethnie

Pourcentage des femmes de 15-49 ans qui pensent que l'excision :



- Les résultats dans les régions sont très influencés par la composition ethnique.
- Enfin, l'opinion selon laquelle l'excision est exigée par la religion et l'opinion selon laquelle il faut maintenir la pratique sont plus fréquemment partagées par les populations résidant en milieu rural, celles qui n'ont pas de niveau d'instruction mais également celles dont le ménage est classé dans le quintile le plus bas.

## LISTE DES TABLEAUX

Pour plus d'information sur la pratique de l'excision, consulter les tableaux suivants :

- **Tableau 17.1** Connaissance de l'excision
- **Tableau 17.2** Prévalence de l'excision
- **Tableau 17.3** Âge à l'excision
- **Tableau 17.4** Prévalence de l'excision et âge à l'excision : Filles de 0-14 ans
- **Tableau 17.5** Excision des filles de 0-14 ans selon les caractéristiques sociodémographiques de la mère
- **Tableau 17.6** Opinion des femmes et des hommes sur l'excision, en tant que nécessité religieuse
- **Tableau 17.7** Opinion des femmes et des hommes sur la poursuite ou non de la pratique de l'excision

**Tableau 17.1 Connaissance de l'excision**

Pourcentage de femmes de 15-49 ans et d'hommes de 15-59 ans qui ont entendu parler de l'excision, selon certaines caractéristiques sociodémographiques, EDS Continue Sénégal 2017

| Caractéristique sociodémographique       | Femme                            |                    | Homme                            |                   |
|------------------------------------------|----------------------------------|--------------------|----------------------------------|-------------------|
|                                          | Ont entendu parler de l'excision | Effectif de femmes | Ont entendu parler de l'excision | Effectif d'hommes |
| <b>Âge</b>                               |                                  |                    |                                  |                   |
| 15-19                                    | 87,6                             | 3 728              | 69,3                             | 1 590             |
| 20-24                                    | 93,9                             | 3 080              | 87,7                             | 1 196             |
| 25-29                                    | 95,7                             | 2 808              | 95,2                             | 970               |
| 30-34                                    | 95,8                             | 2 590              | 96,5                             | 809               |
| 35-39                                    | 96,8                             | 1 878              | 94,8                             | 741               |
| 40-44                                    | 97,5                             | 1 586              | 97,5                             | 500               |
| 45-49                                    | 97,9                             | 1 117              | 97,5                             | 483               |
| <b>Religion</b>                          |                                  |                    |                                  |                   |
| Musulmane                                | 94,1                             | 16 160             | 87,4                             | 5 954             |
| Chrétienne                               | 92,5                             | 619                | 93,3                             | 329               |
| Animiste                                 | *                                | 5                  | *                                | 4                 |
| Sans religion                            | *                                | 0                  | *                                | 3                 |
| Autre                                    | *                                | 3                  | *                                | 0                 |
| <b>Ethnie</b>                            |                                  |                    |                                  |                   |
| Wolof                                    | 93,3                             | 6 313              | 88,4                             | 2 239             |
| Poular                                   | 95,8                             | 4 383              | 85,7                             | 1 674             |
| Serer                                    | 89,3                             | 2 824              | 82,3                             | 1 101             |
| Mandingue/socé                           | 98,3                             | 928                | 92,8                             | 354               |
| Diola                                    | 98,3                             | 707                | 97,7                             | 324               |
| Soninké                                  | 97,7                             | 234                | 88,9                             | 84                |
| Autre/non Sénégalais                     | 95,9                             | 1 398              | 92,7                             | 513               |
| <b>Résidence</b>                         |                                  |                    |                                  |                   |
| Urbain                                   | 97,0                             | 8 349              | 92,4                             | 3 341             |
| Rural                                    | 91,1                             | 8 438              | 82,4                             | 2 948             |
| <b>Région</b>                            |                                  |                    |                                  |                   |
| Dakar                                    | 97,8                             | 4 640              | 93,5                             | 1 850             |
| Ziguinchor                               | 97,3                             | 607                | 99,1                             | 318               |
| Diourbel                                 | 90,1                             | 1 864              | 78,8                             | 557               |
| Saint-Louis                              | 97,0                             | 1 082              | 92,8                             | 381               |
| Tambacounda                              | 98,4                             | 836                | 75,4                             | 288               |
| Kaolack                                  | 88,7                             | 1 094              | 85,0                             | 376               |
| Thiès                                    | 91,5                             | 2 198              | 85,4                             | 924               |
| Louga                                    | 90,2                             | 1 055              | 91,2                             | 328               |
| Fatick                                   | 89,5                             | 806                | 78,5                             | 303               |
| Kolda                                    | 98,1                             | 729                | 68,7                             | 273               |
| Matam                                    | 95,7                             | 606                | 92,2                             | 207               |
| Kaffrine                                 | 84,9                             | 651                | 86,3                             | 213               |
| Kédougou                                 | 99,4                             | 158                | 79,8                             | 55                |
| Sédhiou                                  | 96,6                             | 460                | 97,3                             | 217               |
| <b>Niveau d'instruction</b>              |                                  |                    |                                  |                   |
| Pas d'instruction                        | 92,2                             | 7 749              | 83,5                             | 2 237             |
| Primaire                                 | 94,4                             | 3 861              | 87,2                             | 1 544             |
| Moyen/secondaire ou plus                 | 96,4                             | 5 176              | 91,8                             | 2 509             |
| <b>Quintiles de bien-être économique</b> |                                  |                    |                                  |                   |
| Le plus bas                              | 89,4                             | 2 768              | 77,0                             | 1 033             |
| Second                                   | 89,5                             | 2 984              | 82,0                             | 1 093             |
| Moyen                                    | 94,2                             | 3 310              | 88,8                             | 1 267             |
| Quatrième                                | 97,2                             | 3 581              | 91,7                             | 1 432             |
| Le plus élevé                            | 97,5                             | 4 144              | 94,6                             | 1 464             |
| Ensemble 15-49 <sup>1</sup>              | 94,0                             | 16 787             | 87,7                             | 6 290             |
| 50-59                                    | na                               | na                 | 98,1                             | 687               |
| Ensemble 15-59                           | na                               | na                 | 88,7                             | 6 977             |

Note : Un astérisque indique qu'une valeur est basée sur moins de 25 cas non pondérés et qu'elle a été supprimée.

na = non applicable

<sup>1</sup> Y compris une femme de 15-49 ans pour laquelle l'information sur le niveau d'instruction de la mère est manquante.

**Tableau 17.2 Prévalence de l'excision**

Pourcentage de femmes de 15-49 ans excisées et répartition (en %) des femmes par type d'excision, selon certaines caractéristiques sociodémographiques, EDS Continue Sénégal 2017

| Caractéristique sociodémographique | Pourcentage de femmes excisées | Effectif de femmes | Type d'excision                |                         |             |               | Total        | Effectif de femmes excisées |
|------------------------------------|--------------------------------|--------------------|--------------------------------|-------------------------|-------------|---------------|--------------|-----------------------------|
|                                    |                                |                    | Entaille, pas de chair enlevée | Entaille, chair enlevée | Vagin cousu | NSP/ manquant |              |                             |
| <b>Âge</b>                         |                                |                    |                                |                         |             |               |              |                             |
| 15-19                              | 21,3                           | 3 728              | 10,1                           | 49,5                    | 7,2         | 33,1          | 100,0        | 796                         |
| 20-24                              | 23,3                           | 3 080              | 10,2                           | 53,7                    | 12,1        | 24,0          | 100,0        | 718                         |
| 25-29                              | 24,5                           | 2 808              | 10,4                           | 58,9                    | 9,5         | 21,3          | 100,0        | 688                         |
| 30-34                              | 23,1                           | 2 590              | 9,5                            | 57,1                    | 14,1        | 19,3          | 100,0        | 599                         |
| 35-39                              | 27,2                           | 1 878              | 9,4                            | 62,9                    | 9,0         | 18,8          | 100,0        | 511                         |
| 40-44                              | 26,8                           | 1 586              | 8,2                            | 66,6                    | 9,9         | 15,3          | 100,0        | 426                         |
| 45-49                              | 26,1                           | 1 117              | 6,0                            | 69,1                    | 11,0        | 14,0          | 100,0        | 292                         |
| <b>Religion</b>                    |                                |                    |                                |                         |             |               |              |                             |
| Musulmane                          | 24,7                           | 16 160             | 9,5                            | 57,9                    | 10,3        | 22,3          | 100,0        | 3 986                       |
| Chrétienne                         | 7,0                            | 619                | 4,5                            | 61,2                    | 6,7         | 27,6          | 100,0        | 44                          |
| Animiste                           | *                              | 5                  | *                              | *                       | *           | *             | 0,0          | 0                           |
| Sans religion                      | *                              | 0                  | *                              | *                       | *           | *             | 100,0        | 0                           |
| Autre                              | *                              | 3                  | *                              | *                       | *           | *             | 0,0          | 0                           |
| <b>Ethnie</b>                      |                                |                    |                                |                         |             |               |              |                             |
| Wolof                              | 0,7                            | 6 313              | 9,9                            | 61,9                    | 3,7         | 24,5          | 100,0        | 45                          |
| Poular                             | 49,3                           | 4 383              | 13,7                           | 53,5                    | 13,6        | 19,3          | 100,0        | 2 160                       |
| Serer                              | 1,2                            | 2 824              | (5,8)                          | (62,4)                  | (9,8)       | (22,1)        | 100,0        | 34                          |
| Mandingue/socé                     | 74,7                           | 928                | 4,5                            | 59,7                    | 8,4         | 27,4          | 100,0        | 693                         |
| Diola                              | 58,6                           | 707                | 3,7                            | 61,0                    | 3,6         | 31,7          | 100,0        | 414                         |
| Soninké                            | 63,3                           | 234                | 6,5                            | 58,8                    | 13,5        | 21,3          | 100,0        | 148                         |
| Autre/non Sénégalais               | 38,3                           | 1 398              | 4,5                            | 70,2                    | 4,3         | 20,9          | 100,0        | 536                         |
| <b>Résidence</b>                   |                                |                    |                                |                         |             |               |              |                             |
| Urbain                             | 19,8                           | 8 349              | 6,3                            | 64,3                    | 9,3         | 20,1          | 100,0        | 1 653                       |
| Rural                              | 28,2                           | 8 438              | 11,7                           | 53,4                    | 11,0        | 23,9          | 100,0        | 2 376                       |
| <b>Région</b>                      |                                |                    |                                |                         |             |               |              |                             |
| Dakar                              | 17,8                           | 4 640              | 1,9                            | 77,9                    | 0,8         | 19,5          | 100,0        | 827                         |
| Ziguinchor                         | 68,2                           | 607                | 4,5                            | 45,9                    | 3,5         | 46,2          | 100,0        | 414                         |
| Diourbel                           | 0,6                            | 1 864              | *                              | *                       | *           | *             | 100,0        | 12                          |
| Saint-Louis                        | 36,0                           | 1 082              | 21,3                           | 46,8                    | 24,9        | 7,0           | 100,0        | 389                         |
| Tambacounda                        | 71,8                           | 836                | 5,2                            | 63,9                    | 15,0        | 15,9          | 100,0        | 600                         |
| Kaolack                            | 9,3                            | 1 094              | 0,0                            | 75,6                    | 10,5        | 13,9          | 100,0        | 102                         |
| Thiès                              | 5,1                            | 2 198              | 2,5                            | 81,6                    | 8,6         | 7,4           | 100,0        | 113                         |
| Louga                              | 4,8                            | 1 055              | (7,8)                          | (61,8)                  | (12,4)      | (18,0)        | 100,0        | 51                          |
| Fatick                             | 7,6                            | 806                | 9,2                            | 65,7                    | 11,5        | 13,6          | 100,0        | 61                          |
| Kolda                              | 63,6                           | 729                | 17,5                           | 47,3                    | 5,4         | 29,8          | 100,0        | 464                         |
| Matam                              | 73,3                           | 606                | 23,8                           | 40,2                    | 25,4        | 10,5          | 100,0        | 444                         |
| Kaffrine                           | 9,5                            | 651                | 29,2                           | 43,0                    | 15,5        | 12,3          | 100,0        | 62                          |
| Kédougou                           | 91,0                           | 158                | 2,7                            | 68,5                    | 10,6        | 18,2          | 100,0        | 144                         |
| Sédhiou                            | 75,6                           | 460                | 3,5                            | 47,6                    | 2,3         | 46,6          | 100,0        | 348                         |
| <b>Ensemble</b>                    | <b>24,0</b>                    | <b>16 787</b>      | <b>9,5</b>                     | <b>57,9</b>             | <b>10,3</b> | <b>22,3</b>   | <b>100,0</b> | <b>4 030</b>                |

Note : Les valeurs entre parenthèses sont basées sur 25-49 cas non pondérés. Note : Un astérisque indique qu'une valeur est basée sur moins de 25 cas non pondérés et qu'elle a été supprimée.

**Tableau 17.3 Âge à l'excision**

Répartition (en %) des femmes de 15-49 ans qui ont été excisées par âge à l'excision selon certaines caractéristiques sociodémographiques, EDS Continue Sénégal 2017

| Caractéristique sociodémographique | Âge à l'excision |      |       |      | NSP/<br>Manquant | Total | Effectif de femmes excisées |
|------------------------------------|------------------|------|-------|------|------------------|-------|-----------------------------|
|                                    | <5 <sup>1</sup>  | 5-9  | 10-14 | 15+  |                  |       |                             |
| <b>Âge</b>                         |                  |      |       |      |                  |       |                             |
| 15-19                              | 81,4             | 11,0 | 3,3   | 0,6  | 3,7              | 100,0 | 796                         |
| 20-24                              | 81,1             | 10,0 | 2,7   | 1,3  | 4,9              | 100,0 | 718                         |
| 25-29                              | 82,6             | 11,0 | 3,2   | 0,5  | 2,7              | 100,0 | 688                         |
| 30-34                              | 79,1             | 13,1 | 5,6   | 0,3  | 1,9              | 100,0 | 599                         |
| 35-39                              | 76,4             | 14,5 | 5,2   | 0,9  | 3,1              | 100,0 | 511                         |
| 40-44                              | 75,9             | 15,4 | 3,9   | 1,3  | 3,5              | 100,0 | 426                         |
| 45-49                              | 76,3             | 12,1 | 9,9   | 0,1  | 1,6              | 100,0 | 292                         |
| <b>Religion</b>                    |                  |      |       |      |                  |       |                             |
| Musulmane                          | 79,9             | 12,1 | 4,2   | 0,6  | 3,2              | 100,0 | 3 986                       |
| Chrétienne                         | 56,3             | 17,8 | 13,8  | 10,3 | 1,8              | 100,0 | 44                          |
| Sans religion                      | *                | *    | *     | *    | *                | 100,0 | 0                           |
| <b>Ethnie</b>                      |                  |      |       |      |                  |       |                             |
| Wolof                              | 71,2             | 19,2 | 3,8   | 5,9  | 0,0              | 100,0 | 45                          |
| Poular                             | 84,1             | 8,8  | 2,3   | 0,4  | 4,4              | 100,0 | 2 160                       |
| Serer                              | 71,6             | 15,8 | 5,6   | 7,1  | 0,0              | 100,0 | 34                          |
| Mandingue/socé                     | 79,5             | 13,9 | 4,3   | 0,5  | 1,8              | 100,0 | 693                         |
| Diola                              | 62,3             | 23,3 | 11,7  | 1,6  | 1,0              | 100,0 | 414                         |
| Soninké                            | 88,8             | 7,0  | 3,5   | 0,0  | 0,7              | 100,0 | 148                         |
| Autre/non Sénégalais               | 73,6             | 15,3 | 6,8   | 1,3  | 3,1              | 100,0 | 536                         |
| <b>Résidence</b>                   |                  |      |       |      |                  |       |                             |
| Urbain                             | 72,9             | 17,1 | 5,7   | 0,7  | 3,6              | 100,0 | 1 653                       |
| Rural                              | 84,3             | 8,6  | 3,3   | 0,8  | 3,0              | 100,0 | 2 376                       |
| <b>Région</b>                      |                  |      |       |      |                  |       |                             |
| Dakar                              | 67,9             | 20,1 | 6,2   | 0,7  | 5,2              | 100,0 | 827                         |
| Ziguinchor                         | 71,0             | 19,1 | 8,4   | 1,5  | 0,0              | 100,0 | 414                         |
| Diourbel                           | 73,8             | 18,9 | 7,3   | 0,0  | 0,0              | 100,0 | 12                          |
| Saint-Louis                        | 86,5             | 7,0  | 1,4   | 0,2  | 4,9              | 100,0 | 389                         |
| Tambacounda                        | 92,0             | 5,6  | 1,3   | 0,1  | 1,1              | 100,0 | 600                         |
| Kaolack                            | 59,7             | 16,6 | 13,4  | 7,4  | 2,8              | 100,0 | 102                         |
| Thiès                              | 66,4             | 18,6 | 12,7  | 0,0  | 2,3              | 100,0 | 113                         |
| Louga                              | 78,6             | 12,1 | 2,4   | 0,0  | 6,9              | 100,0 | 51                          |
| Fatick                             | 74,7             | 15,6 | 3,0   | 5,8  | 0,8              | 100,0 | 61                          |
| Kolda                              | 87,0             | 6,1  | 2,8   | 0,3  | 3,7              | 100,0 | 464                         |
| Matam                              | 88,9             | 3,8  | 1,1   | 0,1  | 6,0              | 100,0 | 444                         |
| Kaffrine                           | 62,3             | 15,9 | 10,8  | 1,7  | 9,3              | 100,0 | 62                          |
| Kédougou                           | 85,8             | 10,7 | 3,0   | 0,3  | 0,3              | 100,0 | 144                         |
| Sédhiou                            | 79,0             | 16,2 | 3,8   | 0,6  | 0,4              | 100,0 | 348                         |
| Ensemble                           | 79,6             | 12,1 | 4,3   | 0,7  | 3,2              | 100,0 | 4 030                       |

Note : Un astérisque indique qu'une valeur est basée sur moins de 25 cas non pondérés et qu'elle a été supprimée.

<sup>1</sup> Inclut les femmes qui ont répondu qu'elles ont été excisées dans la petite enfance, sans être en mesure de donner un âge précis**Tableau 17.4 Prévalence de l'excision et âge à l'excision : Filles de 0-14 ans**

Répartition (en %) des filles de 0-14 ans par âge à l'excision et pourcentage des filles excisées selon l'âge actuel, EDS Continue Sénégal 2017

| Âge actuel | Âge à l'excision |     |     |       | NSP/<br>Manquant | Pourcentage<br>non excisé | Total | Effectif de<br>filles | Pourcentage<br>de filles<br>excisées |
|------------|------------------|-----|-----|-------|------------------|---------------------------|-------|-----------------------|--------------------------------------|
|            | <1               | 1-4 | 5-9 | 10-14 |                  |                           |       |                       |                                      |
| 0-4        | 6,4              | 3,1 | na  | na    | 0,1              | 90,5                      | 100,0 | 5 244                 | 9,5                                  |
| 5-9        | 8,1              | 6,6 | 0,8 | na    | 0,1              | 84,5                      | 100,0 | 5 098                 | 15,5                                 |
| 10-14      | 8,3              | 7,7 | 1,8 | 0,2   | 0,2              | 81,9                      | 100,0 | 3 667                 | 18,1                                 |
| Ensemble   | 7,5              | 5,6 | 0,7 | 0,1   | 0,1              | 86,0                      | 100,0 | 14 008                | 14,0                                 |

Note : L'information sur l'excision de la fille est basée sur la déclaration de la mère.

na = Non applicable pour cause de troncature

**Tableau 17.5 Excision des filles de 0-14 ans selon les caractéristiques sociodémographiques de la mère**

Pourcentage de filles de 0-14 ans qui sont excisées, selon l'âge et certaines caractéristiques de la mère, EDS Continue Sénégal 2017

| Caractéristique sociodémographique       | Âge actuel |      |       | Ensemble des filles de 0-14 ans |
|------------------------------------------|------------|------|-------|---------------------------------|
|                                          | 0-4        | 5-9  | 10-14 |                                 |
| <b>Religion</b>                          |            |      |       |                                 |
| Musulmane                                | 9,7        | 15,8 | 18,7  | 14,3                            |
| Chrétienne                               | 1,1        | 4,7  | 3,3   | 3,1                             |
| <b>Ethnie</b>                            |            |      |       |                                 |
| Wolof                                    | 0,2        | 0,2  | 0,5   | 0,3                             |
| Poular                                   | 23,0       | 34,0 | 38,5  | 31,1                            |
| Serer                                    | 0,0        | 0,2  | 0,1   | 0,1                             |
| Mandingue/Socé                           | 22,7       | 45,6 | 55,1  | 38,9                            |
| Diola                                    | 8,5        | 35,7 | 37,9  | 26,0                            |
| Soninké                                  | 21,6       | 35,2 | 41,2  | 32,3                            |
| Autre/non Sénégalais                     | 12,8       | 19,6 | 27,9  | 19,3                            |
| <b>Résidence</b>                         |            |      |       |                                 |
| Urbain                                   | 3,9        | 6,2  | 9,5   | 6,2                             |
| Rural                                    | 12,8       | 21,3 | 23,6  | 18,7                            |
| <b>Région</b>                            |            |      |       |                                 |
| Dakar                                    | 3,3        | 3,0  | 5,6   | 3,8                             |
| Ziguinchor                               | 16,1       | 49,9 | 55,6  | 38,4                            |
| Diourbel                                 | 0,0        | 0,1  | 0,7   | 0,2                             |
| Saint-Louis                              | 21,8       | 36,0 | 40,0  | 31,8                            |
| Tambacounda                              | 31,9       | 48,3 | 56,7  | 43,9                            |
| Kaolack                                  | 0,8        | 1,7  | 2,7   | 1,6                             |
| Thiès                                    | 1,1        | 1,7  | 0,8   | 1,2                             |
| Louga                                    | 1,7        | 1,3  | 1,9   | 1,6                             |
| Fatick                                   | 0,8        | 1,2  | 1,5   | 1,1                             |
| Kolda                                    | 23,7       | 36,3 | 46,1  | 34,6                            |
| Matam                                    | 46,1       | 67,1 | 69,8  | 60,5                            |
| Kaffrine                                 | 0,5        | 3,7  | 3,6   | 2,4                             |
| Kédougou                                 | 32,5       | 51,6 | 62,0  | 45,4                            |
| Sédhiou                                  | 23,2       | 53,1 | 59,3  | 42,9                            |
| <b>Niveau d'instruction de la mère</b>   |            |      |       |                                 |
| Pas d'instruction                        | 10,9       | 17,8 | 20,9  | 16,3                            |
| Primaire                                 | 8,7        | 11,2 | 13,9  | 11,0                            |
| Moyen/secondaire ou plus                 | 5,1        | 8,5  | 5,0   | 6,1                             |
| <b>Excision de la mère</b>               |            |      |       |                                 |
| Excisée                                  | 33,6       | 54,0 | 62,7  | 48,8                            |
| Non excisée                              | 0,3        | 0,4  | 0,8   | 0,5                             |
| <b>Quintiles de bien-être économique</b> |            |      |       |                                 |
| Le plus bas                              | 16,9       | 29,4 | 33,7  | 25,8                            |
| Second                                   | 11,9       | 21,2 | 23,4  | 18,3                            |
| Moyen                                    | 7,4        | 12,7 | 15,4  | 11,5                            |
| Quatrième                                | 4,7        | 4,5  | 7,1   | 5,3                             |
| Le plus élevé                            | 2,5        | 3,6  | 4,7   | 3,5                             |
| Ensemble                                 | 9,4        | 15,5 | 18,2  | 13,9                            |

Note : l'information sur l'excision de la fille est basée sur la déclaration de la mère



**Tableau 17.6 Opinion des femmes et des hommes sur l'excision, en tant que nécessité religieuse**

Répartition (en %) des femmes de 15-49 ans et des hommes de 15-59 ans qui ont entendu parler de l'excision, selon qu'ils pensent ou non que l'excision est une exigence religieuse, en fonction de certaines caractéristiques sociodémographiques, EDS Continue Sénégal 2017

| Caractéristique sociodémographique       | Femme  |            |                          |       | Effectif de femmes qui ont entendu parler de l'excision | Homme  |            |                          |       | Effectif d'hommes qui ont entendu parler de l'excision |
|------------------------------------------|--------|------------|--------------------------|-------|---------------------------------------------------------|--------|------------|--------------------------|-------|--------------------------------------------------------|
|                                          | Exigée | Non exigée | Ne sait pas/<br>manquant | Total |                                                         | Exigée | Non exigée | Ne sait pas/<br>manquant | Total |                                                        |
| <b>Excision</b>                          |        |            |                          |       |                                                         |        |            |                          |       |                                                        |
| Excisée                                  | 42,6   | 48,3       | 9,1                      | 100,0 | 4 030                                                   | na     | na         | na                       | na    | na                                                     |
| Non excisée                              | 2,6    | 91,3       | 6,1                      | 100,0 | 11 754                                                  | na     | na         | na                       | na    | na                                                     |
| <b>Âge</b>                               |        |            |                          |       |                                                         |        |            |                          |       |                                                        |
| 15-19                                    | 13,0   | 75,2       | 11,8                     | 100,0 | 3 265                                                   | 16,6   | 64,7       | 18,6                     | 100,0 | 1 103                                                  |
| 20-24                                    | 13,0   | 79,5       | 7,5                      | 100,0 | 2 893                                                   | 14,0   | 69,6       | 16,5                     | 100,0 | 1 049                                                  |
| 25-29                                    | 12,1   | 83,0       | 5,0                      | 100,0 | 2 687                                                   | 14,7   | 70,9       | 14,4                     | 100,0 | 923                                                    |
| 30-34                                    | 12,7   | 82,0       | 5,4                      | 100,0 | 2 482                                                   | 15,3   | 72,0       | 12,8                     | 100,0 | 781                                                    |
| 35-39                                    | 13,2   | 82,0       | 4,9                      | 100,0 | 1 818                                                   | 16,9   | 70,9       | 12,2                     | 100,0 | 702                                                    |
| 40-44                                    | 12,1   | 83,2       | 4,7                      | 100,0 | 1 546                                                   | 14,0   | 74,5       | 11,5                     | 100,0 | 487                                                    |
| 45-49                                    | 14,4   | 81,2       | 4,4                      | 100,0 | 1 094                                                   | 15,5   | 74,0       | 10,5                     | 100,0 | 471                                                    |
| <b>Religion</b>                          |        |            |                          |       |                                                         |        |            |                          |       |                                                        |
| Musulmane                                | 13,2   | 79,9       | 6,9                      | 100,0 | 15 204                                                  | 16,1   | 68,8       | 15,1                     | 100,0 | 5 203                                                  |
| Chrétienne                               | 2,1    | 93,9       | 4,0                      | 100,0 | 572                                                     | 2,4    | 91,9       | 5,7                      | 100,0 | 307                                                    |
| Animiste                                 | *      | *          | *                        | 100,0 | 5                                                       | *      | *          | *                        | 100,0 | 4                                                      |
| Sans religion                            | *      | *          | *                        | 100,0 | 0                                                       | *      | *          | *                        | 100,0 | 3                                                      |
| Autre                                    | *      | *          | *                        | 100,0 | 3                                                       | *      | *          | *                        | 0,0   | 0                                                      |
| <b>Ethnie</b>                            |        |            |                          |       |                                                         |        |            |                          |       |                                                        |
| Wolof                                    | 1,7    | 92,9       | 5,4                      | 100,0 | 5 888                                                   | 5,5    | 83,2       | 11,3                     | 100,0 | 1 980                                                  |
| Poular                                   | 27,7   | 62,2       | 10,0                     | 100,0 | 4 198                                                   | 33,7   | 48,9       | 17,5                     | 100,0 | 1 435                                                  |
| Serer                                    | 1,3    | 94,0       | 4,7                      | 100,0 | 2 523                                                   | 3,3    | 85,5       | 11,2                     | 100,0 | 906                                                    |
| Mandingue/socé                           | 33,2   | 58,4       | 8,5                      | 100,0 | 912                                                     | 28,1   | 52,4       | 19,5                     | 100,0 | 328                                                    |
| Diola                                    | 17,4   | 75,6       | 7,0                      | 100,0 | 695                                                     | 16,1   | 61,1       | 22,8                     | 100,0 | 317                                                    |
| Soninké                                  | 25,7   | 65,3       | 9,1                      | 100,0 | 229                                                     | 21,1   | 61,4       | 17,5                     | 100,0 | 75                                                     |
| Autre/non Sénégalais                     | 18,2   | 76,3       | 5,5                      | 100,0 | 1 340                                                   | 13,4   | 70,4       | 16,2                     | 100,0 | 476                                                    |
| <b>Résidence</b>                         |        |            |                          |       |                                                         |        |            |                          |       |                                                        |
| Urbain                                   | 8,8    | 85,1       | 6,2                      | 100,0 | 8 096                                                   | 11,7   | 75,0       | 13,2                     | 100,0 | 3 088                                                  |
| Rural                                    | 17,1   | 75,4       | 7,5                      | 100,0 | 7 689                                                   | 19,9   | 63,9       | 16,2                     | 100,0 | 2 428                                                  |
| <b>Région</b>                            |        |            |                          |       |                                                         |        |            |                          |       |                                                        |
| Dakar                                    | 7,6    | 86,1       | 6,3                      | 100,0 | 4 536                                                   | 9,1    | 78,4       | 12,5                     | 100,0 | 1 729                                                  |
| Ziguinchor                               | 24,9   | 70,8       | 4,4                      | 100,0 | 591                                                     | 21,5   | 49,4       | 29,1                     | 100,0 | 315                                                    |
| Diourbel                                 | 1,5    | 94,2       | 4,3                      | 100,0 | 1 681                                                   | 2,4    | 85,8       | 11,8                     | 100,0 | 439                                                    |
| Saint-Louis                              | 29,5   | 60,5       | 10,0                     | 100,0 | 1 050                                                   | 36,1   | 45,4       | 18,5                     | 100,0 | 354                                                    |
| Tambacounda                              | 24,8   | 63,7       | 11,5                     | 100,0 | 823                                                     | 46,8   | 36,1       | 17,2                     | 100,0 | 217                                                    |
| Kaolack                                  | 5,7    | 87,5       | 6,8                      | 100,0 | 970                                                     | 3,3    | 87,7       | 9,0                      | 100,0 | 320                                                    |
| Thiès                                    | 3,1    | 92,5       | 4,4                      | 100,0 | 2 012                                                   | 5,7    | 85,2       | 9,1                      | 100,0 | 789                                                    |
| Louga                                    | 6,2    | 85,8       | 8,1                      | 100,0 | 952                                                     | 10,1   | 69,5       | 20,4                     | 100,0 | 299                                                    |
| Fatick                                   | 4,9    | 92,1       | 3,0                      | 100,0 | 721                                                     | 5,8    | 79,4       | 14,8                     | 100,0 | 238                                                    |
| Kolda                                    | 22,1   | 67,4       | 10,5                     | 100,0 | 715                                                     | 30,2   | 64,6       | 5,2                      | 100,0 | 188                                                    |
| Matam                                    | 68,2   | 23,3       | 8,5                      | 100,0 | 580                                                     | 63,3   | 16,0       | 20,7                     | 100,0 | 191                                                    |
| Kaffrine                                 | 6,5    | 79,8       | 13,7                     | 100,0 | 553                                                     | 14,7   | 71,2       | 14,1                     | 100,0 | 184                                                    |
| Kédougou                                 | 20,9   | 67,0       | 12,1                     | 100,0 | 157                                                     | 42,0   | 35,5       | 22,5                     | 100,0 | 44                                                     |
| Sédhiou                                  | 35,6   | 59,1       | 5,3                      | 100,0 | 444                                                     | 27,1   | 45,7       | 27,2                     | 100,0 | 211                                                    |
| <b>Niveau d'instruction</b>              |        |            |                          |       |                                                         |        |            |                          |       |                                                        |
| Pas d'instruction                        | 16,0   | 76,7       | 7,2                      | 100,0 | 7 148                                                   | 19,6   | 64,8       | 15,6                     | 100,0 | 1 868                                                  |
| Primaire                                 | 12,2   | 81,2       | 6,6                      | 100,0 | 3 645                                                   | 13,0   | 70,5       | 16,5                     | 100,0 | 1 346                                                  |
| Moyen/secondaire ou plus                 | 8,6    | 84,9       | 6,4                      | 100,0 | 4 990                                                   | 13,3   | 74,2       | 12,5                     | 100,0 | 2 303                                                  |
| <b>Quintiles de bien-être économique</b> |        |            |                          |       |                                                         |        |            |                          |       |                                                        |
| Le plus bas                              | 22,2   | 66,6       | 11,2                     | 100,0 | 2 474                                                   | 28,7   | 52,9       | 18,5                     | 100,0 | 796                                                    |
| Second                                   | 18,8   | 73,9       | 7,4                      | 100,0 | 2 672                                                   | 19,5   | 63,3       | 17,2                     | 100,0 | 897                                                    |
| Moyen                                    | 14,0   | 80,4       | 5,6                      | 100,0 | 3 118                                                   | 17,1   | 67,1       | 15,8                     | 100,0 | 1 126                                                  |
| Quatrième                                | 8,5    | 86,4       | 5,1                      | 100,0 | 3 479                                                   | 12,0   | 75,2       | 12,8                     | 100,0 | 1 314                                                  |
| Le plus élevé                            | 5,9    | 87,9       | 6,2                      | 100,0 | 4 042                                                   | 6,7    | 82,1       | 11,2                     | 100,0 | 1 385                                                  |
| Ensemble 15-49                           | 12,8   | 80,4       | 6,8                      | 100,0 | 15 784                                                  | 15,3   | 70,1       | 14,5                     | 100,0 | 5 517                                                  |
| 50-59                                    | na     | na         | na                       | na    | na                                                      | 16,8   | 71,6       | 11,6                     | 100,0 | 674                                                    |
| Ensemble 15-59                           | na     | na         | na                       | na    | na                                                      | 15,5   | 70,3       | 14,2                     | 100,0 | 6 191                                                  |

Note : Un astérisque indique qu'une valeur est basée sur moins de 25 cas non pondérés et qu'elle a été supprimée  
na = Non applicable

**Tableau 17.7 Opinions des femmes et des hommes sur la poursuite ou non de la pratique de l'excision**

Répartition (en %) des femmes de 15-49 ans et des hommes de 15-59 ans qui ont entendu parler de l'excision selon qu'ils pensent que cette pratique doit continuer ou non, par certaines caractéristiques sociodémographiques, EDS Continue Sénégal 2017

| Caractéristique sociodémographique       | Femme          |                       |                          |       | Effectif de femmes | Homme          |                       |                          |       | Effectif d'hommes |
|------------------------------------------|----------------|-----------------------|--------------------------|-------|--------------------|----------------|-----------------------|--------------------------|-------|-------------------|
|                                          | Doit continuer | Ne doit pas continuer | NSP/ manquant/ ça dépend | Total |                    | Doit continuer | Ne doit pas continuer | NSP/ manquant/ ça dépend | Total |                   |
| <b>Excision</b>                          |                |                       |                          |       |                    |                |                       |                          |       |                   |
| Excisée                                  | 53,0           | 41,5                  | 5,5                      | 100,0 | 4 030              | na             | na                    | na                       | na    | na                |
| Non excisée                              | 2,4            | 94,3                  | 3,3                      | 100,0 | 11 754             | na             | na                    | na                       | na    | na                |
| <b>Âge</b>                               |                |                       |                          |       |                    |                |                       |                          |       |                   |
| 15-19                                    | 16,0           | 78,1                  | 5,9                      | 100,0 | 3 265              | 16,4           | 76,2                  | 7,4                      | 100,0 | 1 103             |
| 20-24                                    | 15,3           | 81,3                  | 3,3                      | 100,0 | 2 893              | 13,0           | 79,7                  | 7,3                      | 100,0 | 1 049             |
| 25-29                                    | 15,2           | 81,4                  | 3,4                      | 100,0 | 2 687              | 14,6           | 79,8                  | 5,7                      | 100,0 | 923               |
| 30-34                                    | 14,6           | 82,7                  | 2,7                      | 100,0 | 2 482              | 15,2           | 79,2                  | 5,6                      | 100,0 | 781               |
| 35-39                                    | 15,5           | 81,1                  | 3,3                      | 100,0 | 1 818              | 13,8           | 78,7                  | 7,5                      | 100,0 | 702               |
| 40-44                                    | 14,3           | 82,1                  | 3,5                      | 100,0 | 1 546              | 11,1           | 81,8                  | 7,1                      | 100,0 | 487               |
| 45-49                                    | 15,6           | 80,3                  | 4,0                      | 100,0 | 1 094              | 13,3           | 77,3                  | 9,3                      | 100,0 | 471               |
| <b>Religion</b>                          |                |                       |                          |       |                    |                |                       |                          |       |                   |
| Musulmane                                | 15,7           | 80,5                  | 3,8                      | 100,0 | 15 204             | 14,9           | 77,9                  | 7,2                      | 100,0 | 5 203             |
| Chrétienne                               | 5,0            | 90,5                  | 4,5                      | 100,0 | 572                | 2,4            | 93,3                  | 4,2                      | 100,0 | 307               |
| Animiste                                 | *              | *                     | *                        | 100,0 | 5                  | *              | *                     | *                        | 100,0 | 4                 |
| Sans religion                            | *              | *                     | *                        | 100,0 | 0                  | *              | *                     | *                        | 100,0 | 3                 |
| Autre                                    | *              | *                     | *                        | 100,0 | 3                  | *              | *                     | *                        | 0,0   | 0                 |
| <b>Ethnie</b>                            |                |                       |                          |       |                    |                |                       |                          |       |                   |
| Wolof                                    | 1,6            | 95,7                  | 2,8                      | 100,0 | 5 888              | 3,7            | 90,7                  | 5,6                      | 100,0 | 1 980             |
| Poular                                   | 31,5           | 62,2                  | 6,3                      | 100,0 | 4 198              | 32,8           | 57,6                  | 9,7                      | 100,0 | 1 435             |
| Serer                                    | 1,8            | 96,1                  | 2,1                      | 100,0 | 2 523              | 3,6            | 93,6                  | 2,9                      | 100,0 | 906               |
| Mandingue/socé                           | 43,2           | 51,8                  | 5,0                      | 100,0 | 912                | 25,0           | 67,3                  | 7,7                      | 100,0 | 328               |
| Diola                                    | 28,7           | 68,3                  | 3,0                      | 100,0 | 695                | 19,1           | 69,0                  | 11,9                     | 100,0 | 317               |
| Soninké                                  | 31,0           | 65,3                  | 3,7                      | 100,0 | 229                | 19,3           | 66,4                  | 14,2                     | 100,0 | 75                |
| Autre/non Sénégalais                     | 21,4           | 74,7                  | 3,9                      | 100,0 | 1 340              | 10,9           | 81,2                  | 7,8                      | 100,0 | 476               |
| <b>Résidence</b>                         |                |                       |                          |       |                    |                |                       |                          |       |                   |
| Urbain                                   | 9,4            | 87,9                  | 2,7                      | 100,0 | 8 096              | 9,4            | 85,5                  | 5,1                      | 100,0 | 3 088             |
| Rural                                    | 21,5           | 73,4                  | 5,1                      | 100,0 | 7 689              | 20,4           | 70,3                  | 9,3                      | 100,0 | 2 428             |
| <b>Région</b>                            |                |                       |                          |       |                    |                |                       |                          |       |                   |
| Dakar                                    | 7,1            | 90,2                  | 2,6                      | 100,0 | 4 536              | 7,4            | 89,1                  | 3,5                      | 100,0 | 1 729             |
| Ziguinchor                               | 42,7           | 54,1                  | 3,2                      | 100,0 | 591                | 25,7           | 59,7                  | 14,6                     | 100,0 | 315               |
| Diourbel                                 | 1,7            | 96,2                  | 2,1                      | 100,0 | 1 681              | 2,6            | 89,2                  | 8,2                      | 100,0 | 439               |
| Saint-Louis                              | 27,8           | 68,1                  | 4,1                      | 100,0 | 1 050              | 35,3           | 55,1                  | 9,6                      | 100,0 | 354               |
| Tambacounda                              | 42,4           | 48,4                  | 9,2                      | 100,0 | 823                | 35,1           | 50,7                  | 14,2                     | 100,0 | 217               |
| Kaolack                                  | 4,7            | 93,9                  | 1,4                      | 100,0 | 970                | 3,4            | 88,5                  | 8,2                      | 100,0 | 320               |
| Thiès                                    | 4,5            | 93,3                  | 2,2                      | 100,0 | 2 012              | 3,5            | 94,9                  | 1,6                      | 100,0 | 789               |
| Louga                                    | 5,6            | 90,0                  | 4,4                      | 100,0 | 952                | 11,6           | 79,5                  | 8,9                      | 100,0 | 299               |
| Fatick                                   | 5,7            | 92,9                  | 1,5                      | 100,0 | 721                | 4,7            | 91,0                  | 4,3                      | 100,0 | 238               |
| Kolda                                    | 30,3           | 59,4                  | 10,3                     | 100,0 | 715                | 26,3           | 58,6                  | 15,1                     | 100,0 | 188               |
| Matam                                    | 63,7           | 30,0                  | 6,3                      | 100,0 | 580                | 68,8           | 21,9                  | 9,2                      | 100,0 | 191               |
| Kaffrine                                 | 7,4            | 82,5                  | 10,2                     | 100,0 | 553                | 13,1           | 74,0                  | 12,8                     | 100,0 | 184               |
| Kédougou                                 | 45,6           | 46,1                  | 8,3                      | 100,0 | 157                | 25,1           | 66,8                  | 8,1                      | 100,0 | 44                |
| Sédhiou                                  | 53,5           | 40,7                  | 5,7                      | 100,0 | 444                | 29,4           | 56,3                  | 14,2                     | 100,0 | 211               |
| <b>Niveau d'instruction</b>              |                |                       |                          |       |                    |                |                       |                          |       |                   |
| Pas d'instruction                        | 19,5           | 75,2                  | 5,2                      | 100,0 | 7 148              | 19,2           | 70,5                  | 10,3                     | 100,0 | 1 868             |
| Primaire                                 | 14,4           | 82,5                  | 3,1                      | 100,0 | 3 645              | 11,9           | 81,2                  | 6,9                      | 100,0 | 1 346             |
| Moyen/secondaire ou plus                 | 9,8            | 87,7                  | 2,4                      | 100,0 | 4 990              | 11,5           | 84,1                  | 4,4                      | 100,0 | 2 303             |
| <b>Quintiles de bien-être économique</b> |                |                       |                          |       |                    |                |                       |                          |       |                   |
| Le plus bas                              | 30,4           | 61,0                  | 8,6                      | 100,0 | 2 474              | 28,4           | 60,2                  | 11,4                     | 100,0 | 796               |
| Second                                   | 23,8           | 71,7                  | 4,5                      | 100,0 | 2 672              | 19,1           | 71,5                  | 9,4                      | 100,0 | 897               |
| Moyen                                    | 16,0           | 80,3                  | 3,7                      | 100,0 | 3 118              | 16,9           | 75,9                  | 7,2                      | 100,0 | 1 126             |
| Quatrième                                | 8,3            | 89,5                  | 2,2                      | 100,0 | 3 479              | 9,9            | 85,7                  | 4,4                      | 100,0 | 1 314             |
| Le plus élevé                            | 5,8            | 92,1                  | 2,1                      | 100,0 | 4 042              | 4,9            | 90,0                  | 5,1                      | 100,0 | 1 385             |
| Ensemble 15-49                           | 15,3           | 80,9                  | 3,9                      | 100,0 | 15 784             | 14,2           | 78,8                  | 7,0                      | 100,0 | 5 517             |
| 50-59                                    | na             | na                    | na                       | na    | na                 | 12,0           | 80,2                  | 7,9                      | 100,0 | 674               |
| Ensemble 15-59                           | na             | na                    | na                       | na    | na                 | 14,0           | 78,9                  | 7,1                      | 100,0 | 6 191             |

Note : Un astérisque indique qu'une valeur est basée sur moins de 25 cas non pondérés et qu'elle a été supprimée  
na = Non applicable

Résultats clés

- **Emploi et type de rémunération** : Parmi les femmes et les hommes de 15-49 ans en union, respectivement 63 % et 99 % avaient travaillé au cours des 12 mois ayant précédé l'enquête. Le pourcentage de femmes non rémunérées pour leur travail est plus élevé que celui des hommes (17 % contre 13 %). Dans 68 % des cas (contre 74 % des cas chez les hommes), les femmes ont été payées en argent uniquement.
- **Contrôle de l'utilisation des gains de la femme** : Au Sénégal, 85 % des femmes en union qui gagnent de l'argent décident elles-mêmes de l'utilisation de leurs gains. Dans 9 % des cas, cette décision est prise conjointement dans le couple alors que pour 5 % des femmes, c'est le conjoint qui décide principalement de l'utilisation de leurs gains.
- **Participation dans la prise de décision** : Globalement, 14 % des femmes en union ont participé à la prise des trois décisions qui étaient citées et 56 % n'ont été impliquées dans la prise d'aucune de ces décisions.
- **Opinions concernant le fait qu'un mari batte sa femme/partenaire** : Parmi les femmes de 15-49 ans, 46 % pensent qu'il est justifié qu'un homme batte sa femme pour au moins une des raisons citées. Chez les hommes de 15-49 ans, ce pourcentage est de 28 %.

Ce chapitre présente l'analyse des résultats concernant le pouvoir d'action des femmes, en termes d'emploi, de revenus, de contrôle de leurs gains et d'écart de revenus par rapport à ceux de leur conjoint. En outre, à partir des réponses des femmes à des questions spécifiques, deux indicateurs différents du pouvoir d'action des femmes ont été élaborés : la participation des femmes dans la prise de décision dans le ménage et l'opinion des femmes concernant le fait de battre son épouse/partenaire.

18.1 EMPLOI DES FEMMES ET REMUNERATION

**Emploi**

On considère que les enquêtés ont travaillé s'ils ont effectué n'importe quel travail autre que leur travail domestique au cours des douze derniers mois.

**Échantillon** : Femmes et hommes de 15-49 ans actuellement en union

### **Rémunération en argent pour le travail effectué**

On demande aux enquêtés s'ils sont payés en argent ou en nature pour le travail effectué. Seuls ceux qui ont été payés en argent seulement ou en argent et en nature sont considérés comme ayant gagné de l'argent pour leur travail.

**Échantillon :** Femmes et hommes de 15-49 ans actuellement en union ayant travaillé au cours des 12 derniers mois

Durant l'EDS Continue 2017, on a demandé aux femmes et aux hommes en union s'ils avaient travaillé au cours des douze mois ayant précédé l'enquête et comment ils avaient été rémunérés pour leur travail. Au Sénégal, un peu plus de six femmes sur dix (63 %) et la quasi-totalité des hommes (99 %) avaient travaillé au cours des douze mois ayant précédé l'enquête. Les résultats par type de rémunération montrent que le pourcentage de femmes non rémunérées pour leur travail est plus élevé que celui des hommes (17 % contre 13 %). Par ailleurs, dans 68 % des cas contre 74 % chez les hommes, les femmes ont été payées en argent uniquement.

**Tendances :** Entre 2010-2011 et 2017, les pourcentages des femmes et d'hommes en union de 15-49 ans ayant travaillé à n'importe quel moment, au cours des douze derniers mois, ont augmenté, passant, pour les femmes de 40 % à 63 % et pour les hommes, de 78 % à 99 %.

### **Variations par caractéristique**

- La proportion de femmes en union de 15-49 ans ayant travaillé au cours des douze mois, augmente avec l'âge, passant de 37 % parmi les jeunes femmes de 15-19 ans à 82 % parmi celles âgées de 45-49 ans.
- À l'inverse, la proportion des femmes non rémunérées, ayant travaillé au cours des 12 mois, diminue selon l'âge passant de 38 % chez les femmes de 15-19 ans à 11 % chez celles de 45-49 ans. La tendance est quasi similaire chez les hommes (37 % à 13 %).

## **18.2 DECISION CONCERNANT L'UTILISATION DU REVENU DE LA FEMME**

### **Contrôle des femmes sur l'utilisation de l'argent qu'elles ont gagné**

On considère que les enquêtées contrôlent l'utilisation de l'argent qu'elles ont gagné si elles décident, soit seules, soit ensemble avec leur conjoint de l'utilisation de leur argent.

**Échantillon :** Femmes de 15-49 ans actuellement en union qui ont été payées en argent pour leur travail au cours des douze derniers mois.

Le contrôle de l'utilisation du revenu de la femme est considéré comme l'un des indicateurs directs du statut de la femme. En effet, il permet de mesurer son niveau d'autonomie financière. Pour en obtenir une évaluation, on a demandé aux femmes de 15-49 ans, en union, ayant travaillé au cours des 12 derniers mois précédant l'enquête et ayant gagné de l'argent, qui décidait principalement de l'utilisation de cet argent.

Globalement, les femmes sénégalaises qui travaillent ont une grande autonomie financière, puisque 85 % des femmes en union qui gagnent de l'argent décident elles-mêmes de l'utilisation de leurs gains et que dans 9 % des cas, cette décision est prise conjointement dans le couple (**Tableau 18.2.1**). Par contre, 5 % des femmes ont déclaré que c'est le conjoint qui décide principalement de l'utilisation de leurs gains (**Graphique 18.1**).

Au cours de l'enquête, on a également demandé aux femmes si elles pensaient qu'elles gagnaient plus, moins ou à peu près la même chose que leur mari/partenaire. Les résultats montrent qu'un peu plus de huit femmes sur dix (84 %) pensent gagner moins que leur conjoint. Dans 5 % des cas, les femmes pensent qu'elles gagnent plus que leur conjoint alors que 6 % pensent qu'elles gagnent à peu près la même chose.

**Tendances :** Entre 2010-2011 et 2017, on note une légère augmentation de la proportion de femmes en union qui décident de l'utilisation de leurs revenus, celle-ci étant passée de 82 % à 85 %. À l'opposé, parmi celles dont c'est le conjoint qui décide principalement de l'utilisation de leurs gains, la tendance est à la baisse, de 9 % en 2010-2011, la proportion est passée à 5 % en 2017.

#### Variations par caractéristique

- Dans presque toutes les régions, les proportions de femmes décidant elles-mêmes de l'utilisation de leur revenu dépassent 70 %, à l'exception de la région de Kédougou (67 %).
- Pour une femme, le pouvoir de décider de l'utilisation de son propre revenu tend à croître au fur et à mesure que son niveau d'instruction augmente, variant de 84 % chez les femmes sans niveau d'instruction à 87 % chez celles ayant un niveau moyen/secondaire ou plus. À l'opposé, on note la tendance inverse quand c'est le mari/partenaire qui décide, passant respectivement de 6 % à 3 %.
- Le constat est le même concernant les variations suivant le quintile de bien-être économique. En effet, les proportions de femmes qui décident de l'utilisation de leurs propres gains augmentent avec l'élévation de ce dernier, passant de 82 % chez celles des ménages de quintile le plus bas à 89 % chez les femmes des ménages de quintile le plus élevé.

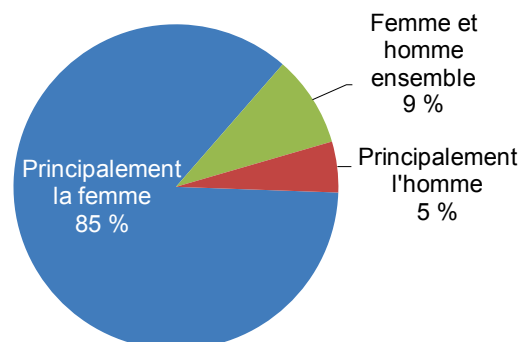
### 18.3 DECISION CONCERNANT L'UTILISATION DU REVENU DE L'HOMME

Au cours de l'EDS Continue 2017, on a également demandé aux hommes en union qui avaient été rémunérés en argent de fournir des informations sur la personne qui décidait de l'utilisation de leurs gains. Dans la majorité des cas (91 %), les hommes de 15-49 ans ont déclaré décider eux-mêmes de l'utilisation de leur revenu, la femme n'étant associée à cette décision que dans seulement 8 % des cas (**Tableau 18.2.2**).

Le même tableau présente la répartition des femmes dont le conjoint a gagné de l'argent selon la personne qui décide de l'utilisation des gains du mari/partenaire. Cette répartition est basée ici sur les déclarations des femmes. Les résultats montrent que pour 18 % des femmes, la décision d'utilisation des gains du mari/partenaire est prise conjointement par le couple alors que cette proportion n'est que de 8 % selon les déclarations de l'homme. Dans 79 % des cas, les femmes ont déclaré que le conjoint décidait principalement de l'utilisation de ses gains contre 91 % pour les hommes, et dans 2 % des cas, elles ont déclaré que cette décision était principalement de leur ressort contre moins de 1 % selon les hommes.

#### Graphique 18.1 Contrôle des gains de la femme

Répartition (en %) des femmes actuellement en union qui ont gagné de l'argent au cours des 12 mois avant l'enquête



## 18.4 CONTRÔLE PAR LES FEMMES DE L'UTILISATION DE LEURS PROPRES GAINS ET DE CEUX DE LEUR CONJOINT

Le **Tableau 18.3** montre que, quel que soit le niveau des gains de la femme par rapport à ceux de son conjoint, dans plus de six cas sur dix, c'est la femme elle-même qui décide de l'utilisation de son revenu. Ce pourcentage passe de 64 % quand la femme gagne à peu près la même chose que son conjoint à 92 % quand le conjoint n'a pas de revenu ou n'a pas travaillé. En ce qui concerne la décision de l'utilisation des gains du mari/partenaire, les résultats montrent que dans 79 % des cas, c'est le mari/partenaire qui décide principalement. Seulement 2 % des femmes ont déclaré qu'elles décidaient principalement de l'utilisation des gains de leur conjoint et dans 18% des cas, les femmes ont déclaré que cette décision se prenait de manière commune. De plus, le montant des gains de la femme par rapport à ceux de son mari/partenaire n'influence pas vraiment la décision d'utilisation des revenus de l'homme, ce dernier décidant principalement de l'utilisant de ses gains, que la femme gagne plus (56 %), ou moins (79 %). Cependant, quand la femme gagne à peu près la même chose que son mari/partenaire, la décision d'utilisation des gains du mari/partenaire est une décision conjointe dans 62 % des cas.

## 18.5 POSSESSION DE BIENS PAR LES FEMMES ET LES HOMMES

### Possession d'une maison ou de terres

Enquêtés possédant une maison ou des terres, soit seuls ou conjointement avec quelqu'un d'autre

**Échantillon** : Femmes et hommes de 15-49 ans

La possession des biens comme des terres et des maisons peut avoir un effet bénéfique pour les ménages, en particulier dans des situations financières difficiles. Pour les femmes, être propriétaire de biens peut renforcer leur pouvoir d'action et les protéger en cas de séparation ou de rupture d'union. Le **Tableau 15.4.1** présente les proportions de femmes de 15-49 ans qui possèdent, soit seules, soit avec quelqu'un d'autre, une maison et des terres.

Seulement 7 % femmes de 15-49 ans possèdent une maison, seule ou en commun (**Tableau 18.4.1**). Dans 6 % des cas, il s'agit d'une propriété en commun et 1 % des femmes possèdent seules une maison. À l'opposé, un peu plus de neuf femmes sur dix (92 %) ne possèdent pas de maison. Concernant la possession de terres, les résultats montrent que, comme pour la possession des maisons, Cependant, comme pour la possession des maisons, la grande majorité des femmes (95 %) ne possèdent pas de terres. Seulement 5 % possèdent des terres seules ou en commun. Dans 2 % des cas, il s'agit d'une possession commune et dans 3 % des cas, les femmes possèdent seules des terres.

Le **Tableau 18.4.2** présente les mêmes informations pour les hommes de 15-49 ans. La situation est différente de celles des femmes. En effet, un homme sur cinq (20 %) possède une maison, soit seuls, soit en commun. Par contre, dans 7 % des cas, l'homme est le seul propriétaire, et dans 13 % des cas, il s'agit d'une propriété commune. En revanche, 79 % des hommes ne possèdent pas de maisons. Le même tableau montre que 24 % des hommes ont déclaré posséder des terres. Dans 17 % des cas, ils sont seuls propriétaires et 7 % possèdent des terres en commun avec quelqu'un d'autre.

### Variations par caractéristique

- Les pourcentages de femmes et d'hommes qui possèdent seuls une maison ou des terres augmentent avec l'âge. À 15-19 ans, moins de 1 % des femmes et des hommes possèdent une maison, seuls, contre respectivement 5 % et 37 % à 45-49 ans. De même, 1 % des femmes et 4 % des hommes de 15-19 ans possèdent des terres, seuls, contre respectivement 6 % et 43 % à 45-49 ans.
- Pour les hommes, il est plus fréquent de posséder seul une maison ou des terres en milieu rural (respectivement 12 % et 25 %) qu'en milieu urbain (respectivement 4 % et 9 %).

- C'est dans la région de Sédhiou que les pourcentages de femmes et d'hommes possédant, en commun, une maison ou des terres est le plus élevé (respectivement 44 % et 16 % et 54 % et 37 %).
- La possession de maison comme de terres, seuls ou en commun, devient moins fréquente au fur et à mesure que le niveau d'instruction des hommes augmente.

## 18.6 POSSESSION D'UN TITRE DE PROPRIÉTÉ POUR LA MAISON ET LES TERRES

### Possession d'un titre de propriété pour une maison ou des terres

Un acte ou un titre de propriété pour la maison ou les terres est disponible et le nom de l'enquêté y figure

**Échantillon** : Femmes et hommes de 15-49 ans possédant une maison ou des terres

Globalement, 61 % des femmes contre 70 % des hommes possédant une maison n'ont pas de titre de propriété (**Tableau 18.5.1** et **Tableau 18.5.2**). Pour les femmes dont la maison dispose d'un titre, 12 % ont leur nom qui figure sur l'acte de propriété contre 17 % parmi les hommes.

Les résultats des **Tableaux 18.6.1** et **18.6.2** montrent que dans 60 % des cas, les femmes possédant des terres n'ont pas de titre de propriété contre 73 % pour les hommes. Pour les femmes et les hommes dont les terres disposent d'un acte de propriété, respectivement 22 % et 25 % ont leur nom qui y figure.

### Variations par caractéristique

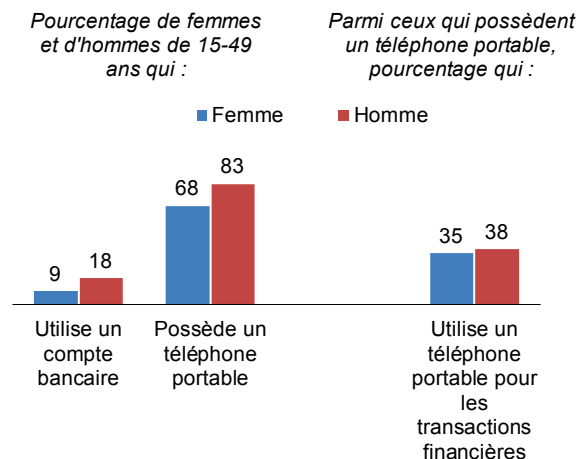
- Les pourcentages de femmes et d'hommes qui possèdent une maison ou des terres avec un titre de propriété sur lequel leurs noms figurent sur le titre de propriété sont plus importants en milieu urbain qu'en milieu rural.
- Les proportions de femmes et d'hommes qui possèdent une maison ou des terres avec un titre de propriété sur lequel leurs noms y figurent augmentent avec le niveau d'instruction et le quintile de bien-être économique.

## 18.7 POSSESSION ET UTILISATION DE COMPTES BANCAIRES ET DE TÉLÉPHONES PORTABLES

La possession d'un compte bancaire et d'un téléphone portable peuvent contribuer à renforcer l'autonomie et l'indépendance financière. Au cours de l'EDS Continue 2017, on a demandé aux enquêtés s'ils utilisaient un compte dans une banque ou dans une institution financière et s'ils possédaient un téléphone portable. À ceux qui possédaient un téléphone portable, on a demandé s'ils l'utilisaient pour effectuer des transactions financières.

Les résultats mettent en évidence des disparités importantes entre les femmes et les hommes (Tableaux 18.7.1 et 18.7.2). Le pourcentage d'hommes qui utilisent un compte dans une banque est deux fois plus élevé que chez les femmes (18 % contre 9 %) (Graphique 18.2). L'écart est aussi important pour la possession du téléphone portable : 83 % des hommes contre 68 % des femmes. Par contre, parmi ceux qui possèdent un téléphone portable, 38 % des hommes et 35 % des femmes l'utilisent pour des transactions financières, soit un pourcentage très proche entre femmes et hommes.

**Graphique 18.2 Utilisation de comptes bancaires et de téléphones portables**



### Variations par caractéristique

- L'utilisation d'un compte bancaire et la possession d'un téléphone portable sont beaucoup plus répandues en milieu urbain qu'en milieu rural. En effet, en milieu urbain 16 % des femmes utilisent un compte bancaire et 81 % possèdent un téléphone portable contre, respectivement, 3 % et 55 % en milieu rural. Les mêmes variations sont observées chez les hommes avec 25 % qui utilisent un compte bancaire et 88 % qui possèdent un téléphone portable en milieu urbain contre, respectivement, 11 % et 78 % en milieu rural.
- Les proportions de femmes qui utilisent un compte en banque et qui possèdent un téléphone portable augmentent avec le niveau d'instruction : 79 % des femmes ayant le niveau moyen/secondaire ou plus possèdent un téléphone portable et 18 % utilisent un compte en banque contre respectivement 59 % et 4 % parmi celles sans niveau d'instruction. Chez les hommes, l'utilisation d'un compte bancaire augmente aussi avec le niveau d'instruction : 26 % pour le niveau moyen/secondaire ou plus contre 9 % pour ceux sans niveau d'instruction. Par contre, la possession du téléphone ne varie pas en fonction du niveau d'instruction des hommes.
- L'utilisation d'un compte bancaire et la possession d'un téléphone portable varient de manière importante en fonction du niveau de bien-être du ménage, cela pour les femmes comme pour les hommes : dans le quintile le plus bas, 4 % des hommes et 1 % des femmes utilisent un compte en banque contre respectivement 36 % et 23 % dans le quintile le plus élevé. Pour la possession d'un téléphone, 73 % des hommes et 38 % des femmes en disposent dans le quintile le plus bas contre respectivement 94 % et 89 % dans le quintile le plus élevé.

## 18.8 PARTICIPATION DES FEMMES DANS LA PRISE DE DÉCISION

### Participation dans les décisions importantes du ménage

On considère que les femmes participent dans les prises de décision du ménage si elles décident seules ou ensemble avec leur conjoint sur les trois sujets suivants : (1) les propres soins de santé de la femme, (2) les achats importants du ménage et (3) les visites de la femme à sa famille ou à ses parents.

**Échantillon** : Femmes de 15-49 ans actuellement en union

Pour évaluer le rôle et le niveau d'implication des femmes et des hommes dans les prises de décisions au niveau du ménage, des questions ont été posées pour savoir qui, de l'enquêté ou d'une autre personne, avait le dernier mot dans certaines décisions. Les questions adressées aux femmes en union portaient sur trois sujets : les décisions concernant les soins de santé de la femme, les achats importants pour le ménage et les visites à la famille ou parents de la femme. Par contre, la question sur les visites à la famille n'a pas été posée aux hommes.



Le **Tableau 18.8** montre que, quel que soit le type de décision concernant les femmes, c'est le mari/partenaire qui prend principalement la décision. Environ sept femmes sur dix ont déclaré que la décision concernant leurs propres soins de santé était prise par leur mari/partenaire (71 %). Dans 60 % des cas, les femmes ont déclaré que la décision concernant les achats importants du ménage était prise par leur conjoint. Seules, 3 % des femmes ont déclaré qu'elles décidaient principalement pour ce type de décision. C'est en ce qui concerne les visites à sa famille que la femme est le plus associée à la décision (24 %) (**Graphique 18.3**). Globalement, 14 % des femmes en union ont participé à la prise des trois décisions et 56 % n'ont été impliquées dans la prise d'aucune de ces décisions (**Tableau 18.9.1**).

Au cours de l'enquête, une question a été posée aux hommes en union pour savoir s'ils participaient à la prise de certaines décisions. Les résultats montrent que les hommes prennent principalement les décisions les concernant, en particulier les décisions sur leurs propres soins de santé (87 %). Seulement 3 % des hommes n'ont été impliqués dans la prise d'aucune décision (**Tableau 18.9.2**).

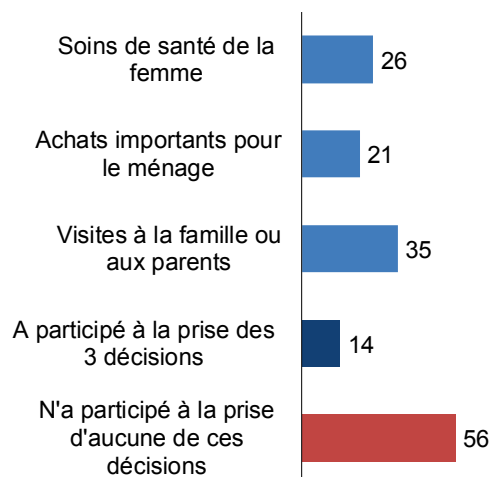
**Tendances :** Entre 2010-2011 et 2017, on constate une baisse du pourcentage de femmes ayant principalement décidé de leurs soins de santé (13 % à 8 %), des achats importants pour le ménage (8 % à 3 %) et des visites à la famille ou aux parents (14 % à 12 %). Pour les décisions prises de manière conjointe, les pourcentages n'ont quasiment pas changé.

### Variations par caractéristique

- Le pourcentage de femmes impliquées seules ou conjointement dans les trois décisions augmente avec l'âge, passant de 5 % dans le groupe d'âges 15-19 ans à 24 % dans le groupe d'âges 45-49 ans.
- Selon le nombre d'enfants vivants, le pourcentage passe de 8 % pour les femmes sans enfant à 16 % pour celles ayant cinq enfants ou plus.
- Les femmes du milieu urbain (19 %) ont été plus impliquées dans la prise des trois décisions que celles du milieu rural (10 %).
- À l'échelle régionale, on constate que ce sont les femmes de Thiès (26 %) et de Fatick (25 %) qui participent le plus fréquemment à la prise des trois décisions ; par contre, c'est à Tambacounda (1 %), Kolda (2 %) et Kaffrine (2 %) que l'on enregistre les proportions les plus faibles de femmes qui sont impliquées dans la prise des trois décisions.
- La participation des femmes à la prise des trois décisions augmente avec le niveau d'instruction atteint, passant de 11 % pour celles sans niveau d'instruction à 21 % parmi celles ayant un niveau d'instruction secondaire ou plus.
- Le pourcentage de femmes ayant participé aux trois décisions augmente avec le quintile de bien-être économique passant de 8 % dans le quintile le plus bas à 22 % dans le quintile le plus élevé.

### Graphique 18.3 Participation des femmes dans la prise de décision

*Pourcentage de femmes de 15-49 ans actuellement en union qui ont participé à la prise de certaines décisions*



## 18.9 OPINION CONCERNANT LE FAIT DE BATTRE SON ÉPOUSE/PARTENAIRE

### Opinion concernant le fait de battre son épouse/partenaire

On a demandé aux enquêtés s'ils pensaient qu'il est justifié qu'un mari/partenaire batte ou frappe son épouse/partenaire pour chacune des cinq raisons suivantes : elle brûle la nourriture, elle argumente avec lui, elle sort sans le lui dire, elle néglige les enfants et elle refuse d'avoir des rapports sexuels avec lui. Si les enquêtés répondent « oui » pour, au moins, une raison, on considère qu'ils justifient le fait de battre une épouse/partenaire.

**Échantillon :** Femmes et hommes de 15-49 ans

Les résultats du **Tableau 18.10.1** montrent globalement que 46 % des femmes pensent qu'il est justifié qu'un homme batte sa femme pour, au moins, une des raisons citées. Un peu plus d'un tiers des femmes (35 %) pensent qu'il est justifié qu'un homme batte sa femme quand elle néglige ses enfants, 35 % quand elle refuse d'avoir des rapports sexuels avec lui et 35 % quand elle argumente avec lui. Pour 33 % des femmes, il est justifié qu'un homme batte sa femme/partenaire quand elle sort sans le lui dire et pour 22 % des femmes, cette violence est justifiée quand elle brûle la nourriture.

Le pourcentage d'hommes qui pensent qu'il est justifié qu'un homme batte sa femme pour, au moins, une des raisons est nettement plus faible que celui observé chez les femmes (28 % contre 46 %). Le recours à la violence conjugale chez les hommes se justifie davantage quand la femme argumente avec son mari (19 %) ou qu'elle néglige les enfants (17 %) que pour les autres raisons (**Tableau 18.10.2** et **Graphique 18.4**).

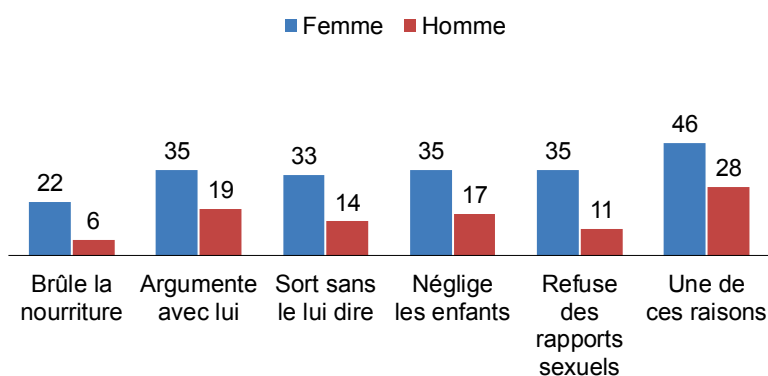
**Tendances :** Entre 2010-2011 et 2017, le pourcentage de femmes qui pensent que, pour au moins une raison, il est justifié qu'un homme batte sa femme a diminué, passant de 60 % à 46 %. Par contre, chez les hommes on n'observe pas de changement important, le pourcentage étant passé de 25 % à 28 %.

### Variations par caractéristiques

- Le pourcentage de femmes qui justifient le recours à la violence conjugale pour au moins une raison citée est plus élevé parmi celles qui ont cinq enfants ou plus que parmi celles qui n'ont aucun enfant (57 % contre 40 %), tandis que chez les hommes, ce pourcentage est plus élevé parmi ceux qui n'ont aucun enfant (31 %).
- La proportion de femmes qui justifient le recours à la violence conjugale pour au moins une raison citée est plus élevée parmi celles qui sont en union que chez les autres (51 % contre 36 % parmi les célibataires ou les femmes en rupture d'union). Chez les hommes, cette proportion est plus élevée parmi les célibataires (31 %).

### Graphique 18.4 Opinions concernant le fait de battre sa femme

Pourcentage de femmes et d'hommes de 15-49 ans qui pensent que, pour certaines raisons, il est justifié qu'un homme batte sa femme



- L'opinion selon laquelle il est justifié qu'un homme batte sa femme pour au moins une raison est plus fréquente parmi les femmes et les hommes du milieu rural que ceux du milieu urbain (respectivement 60 % et 38 % contre 32 % et 19 %).
- L'opinion selon laquelle il est justifié que pour, au moins une raison, un homme a le droit de battre sa femme/partenaire varie avec le niveau d'instruction chez les femmes comme chez les hommes. C'est parmi les femmes et les hommes ayant le niveau moyen/secondaire ou plus que cette opinion est la moins répandue (respectivement 31 % et 23 % contre 59 % et 33 % parmi ceux sans niveau d'instruction).
- Cette perception varie également avec le quintile de bien-être économique, aussi bien chez les hommes que chez les femmes. Du quintile le plus bas au plus élevé, le pourcentage passe, respectivement de 76 % à 23 % chez les femmes et de 41 % à 15 % chez les hommes.

## 18.10 NÉGOCIATION DE RAPPORTS SEXUELS

### Opinions concernant la négociation de rapports sexuels sans risque avec le mari/partenaire

La connaissance des moyens de transmission du VIH se révèle moins utile quand les personnes ne peuvent pas négocier des rapports sexuels sans risque avec leurs partenaires. Pour connaître les opinions concernant la négociation de rapports sexuels à moindre risques avec le mari ou partenaire, on a demandé aux femmes et aux hommes s'ils pensaient qu'il est justifié qu'une femme refuse d'avoir des rapports sexuels avec son mari/partenaire si elle sait qu'il a des rapports sexuels avec d'autres femmes ou qu'elle demande à utiliser un condom si elle sait qu'il a une IST.

**Échantillon :** Femmes et hommes de 15-49 ans

Pour connaître les opinions concernant la négociation de rapports sexuels à moindre risques avec le mari ou partenaire, on a demandé aux femmes et aux hommes s'ils pensaient qu'il est justifié qu'une femme refuse d'avoir des rapports sexuels avec son mari si elle sait qu'il a des rapports sexuels avec d'autres femmes ou qu'elle demande à utiliser un condom si elle sait qu'il a une IST.

Au Sénégal, un peu plus de cinq femmes sur dix (52 %) et moins d'un homme sur deux (47 %) pensent qu'il est justifié qu'une femme refuse d'avoir des rapports sexuels avec son mari/partenaire si elle sait qu'il a des relations sexuelles avec d'autres femmes (**Tableau 18.11**). Dans des proportions plus élevées, les femmes et les hommes pensent qu'il est justifié qu'une femme demande à utiliser un condom au cours des rapports sexuels si elle sait que son mari/partenaire a une IST (respectivement 76 % et 79 %).

### Variations selon certaines caractéristiques

- Le pourcentage de femmes qui pensent qu'il est justifié qu'une femme refuse d'avoir des rapports sexuels avec son mari/partenaire quand elle sait qu'il a des relations sexuelles avec d'autres femmes est plus élevé en milieu urbain qu'en milieu rural (56 % contre 49 %). De même, avec un écart beaucoup plus considérable, le pourcentage de femmes qui pensent qu'il est justifié qu'une femme demande à ce qu'un condom soit utilisé au cours des rapports sexuels si elle sait que son mari/partenaire a une IST est plus élevé en milieu urbain qu'en milieu rural (82 % contre 69 %). Chez les hommes, on observe la tendance inverse en ce qui concerne le refus de rapports sexuels dans le cas où le mari/partenaire a des relations sexuelles avec d'autres femmes (39 % en urbain contre 57 % en rural).
- Le pourcentage de femmes qui pensent qu'une femme a le droit de refuser des rapports sexuels à son mari/partenaire si elle sait qu'il a des relations sexuelles avec d'autres femmes passe de 50 % parmi celles n'ayant aucun niveau d'instruction à 57 % parmi celles ayant le niveau moyen/secondaire ou

plus. Chez les hommes, la tendance est irrégulière. En ce qui concerne l'utilisation de condom dans le cas où le mari/partenaire a une IST, le pourcentage passe respectivement de 71 % à 82 %. Chez les hommes, le pourcentage passe respectivement de 73 % à 84 %.

- Les résultats selon le niveau de bien-être économique montrent que du quintile le plus bas au plus élevé, les pourcentages de femmes qui pensent qu'il est justifié de négocier des rapports sexuels sans risque augmentent, passant pour le refus des rapports sexuels de 47 % à 59 % et pour l'utilisation de condom de 62 % à 86 %. Chez les hommes, le pourcentage de ceux qui justifient le refus de rapport sexuels diminue du quintile le plus au plus élevé, passant de 60 % à 34 %. Concernant l'utilisation de condom dans le cas où l'homme a une IST, on note la tendance inverse, le pourcentage augmentant, passant respectivement de 69 % à 84 %.

#### **Capacité à négocier des rapports sexuels avec le mari/partenaire**

Pourcentage d'enquêtées qui peuvent refuser des rapports sexuels à leur mari/partenaire quand elles ne souhaitent pas en avoir et pourcentage qui peuvent demander à leur mari/partenaire d'utiliser un condom.

**Échantillon** : Femmes de 15-49 ans

Pour évaluer la capacité des femmes à négocier des rapports sexuels à moindre risques avec leur mari, on a demandé aux femmes si elles pouvaient refuser d'avoir des rapports sexuels avec leur mari si elles ne voulaient pas en avoir. On leur a aussi demandé si elles pouvaient refuser demander à leur mari d'utiliser un condom.

Au Sénégal, 18 % des femmes de 15-49 ans peuvent refuser des rapports sexuels à leur mari/partenaire quand elles ne souhaitent pas en avoir et 24 % peuvent demander à leur mari/partenaire d'utiliser un condom (**Tableau 18.12**).

### **18.11 INDICATEURS DU POUVOIR D'ACTION DES FEMMES**

Le **Tableau 18.13** présente le croisement de deux indicateurs de mesure du pouvoir d'action des femmes à savoir le nombre de décisions auxquelles la femme a participé et le nombre de raisons pour lesquelles elle considère qu'il est justifié qu'un mari batte sa femme. Le premier indicateur reflète le niveau de pouvoir décisionnel exercé par la femme dans son environnement proche et dans des domaines qui affectent sa propre vie. Plus le nombre de décisions à laquelle la femme est impliquée est élevé (entre 0 et 3), plus son niveau d'autonomie est estimé élevé. Le deuxième indicateur mesure le degré d'approbation des femmes concernant certaines raisons qui justifient qu'un homme batte sa femme. Les valeurs de cet indicateur sont comprises entre 0 et 5. Ainsi, plus le score est élevé, plus la femme accepte certaines formes de violence et donc elle est moins consciente de ses droits.

Les résultats montrent que plus les femmes sont associées à la prise de décisions, moins elles pensent que la violence conjugale est justifiée. En effet, le pourcentage de femmes qui ne sont d'accord avec aucune des raisons justifiant qu'un mari batte sa femme augmente régulièrement avec le nombre de décisions auxquelles elles ont participé. En effet, 41 % des femmes qui n'ont été impliquées dans aucune prise de décision pensent que, pour aucune raison, un mari peut battre sa femme. Quand la femme a été impliquée dans 1-2 décisions, la proportion passe à 58 %. C'est quand la femme a participé à la prise des trois décisions que la proportion de femmes pour qui la violence du mari contre sa femme n'est jamais justifiée est la plus élevée (62 %).

En outre, le pourcentage de femmes qui ont participé à la prise de toutes les décisions diminuent régulièrement avec le nombre de raisons pour lesquelles elles pensent qu'il est justifié qu'un mari batte sa femme. Ainsi, 18 % des femmes qui ont été impliquées dans la prise de toutes les décisions pensent que pour aucune raison il est justifié qu'un homme batte sa femme. Quand la femme a été impliquée dans 1-2

raisons, 14 % des femmes partagent cette opinion et quand la femme a impliqué dans au moins trois décisions, la proportion qui pense que la violence conjugale peut être justifiée n'est que de 10 %.

### *Pouvoir d'action des femmes et utilisation de la contraception*

Le **Tableau 18.14** présente la répartition des femmes de 15-49 ans, en union, selon l'utilisation de la contraception en fonction de deux indicateurs du pouvoir d'action des femmes. Il s'agit du nombre de décisions auxquelles la femme a participé et du nombre de raisons pour lesquelles il est justifié qu'un mari batte sa femme. Bien que les tendances ne soient pas toutes régulières, la proportion de femmes qui utilisent une méthode contraceptive augmente avec le nombre de décisions auxquelles la femme a participé. En effet, l'utilisation d'une méthode moderne de contraception varie de 21 % quand la femme n'a participé à aucune décision à 32 % quand elle a participé à 1-2 décisions et à 36 % quand elle a été associée à toutes les décisions. Il semble donc que le fait d'être associée à la prise de décision affecte la capacité d'une femme à contrôler sa fécondité et, de ce fait, le choix d'une méthode contraceptive.

Les résultats selon le deuxième indicateur font apparaître une tendance décroissante entre le nombre de raisons justifiant qu'un mari batte sa femme et l'utilisation de méthodes contraceptives. En effet, l'utilisation de la contraception moderne passe de 31 % quand la femme pense que pour aucune raison il est justifié qu'un homme batte sa femme à 20 % quand la femme pense que pour les cinq raisons déjà citées, il est justifié qu'un homme batte sa femme.

### *Pouvoir d'action des femmes, nombre idéal d'enfants et besoins non satisfaits en matière de planification familiale*

Le **Tableau 18.15** présente le nombre idéal d'enfants pour les femmes de 15-49 ans et le pourcentage de femmes de 15-49 ans, en union, ayant des besoins non satisfaits en matière de planification familiale, selon les indicateurs du pouvoir d'action des femmes. Le tableau ne montre pas une association claire entre les indicateurs de pouvoir d'action des femmes et les besoins non satisfaits en matière de contraception. En ce qui concerne le nombre idéal d'enfants souhaités par la femme, il varie légèrement en fonction du nombre de raisons qui justifient la violence conjugale : de 5,0 quand la femme ne justifie pour aucune raison le recours à la violence conjugale à 6,2 quand elle la justifie pour cinq raisons.

### *Pouvoir d'action des femmes et soins de santé maternelle*

Le **Tableau 18.16** présente le pourcentage des femmes de 15-49 ans ayant eu une naissance au cours des cinq années ayant précédé l'enquête qui ont reçu des soins prénatals et postnatals par du personnel de santé qualifié et dont l'accouchement a été assisté par du personnel de santé qualifié, pour la naissance la plus récente, selon les indicateurs du pouvoir d'action des femmes.

Il ressort de ce tableau que l'opinion de la femme sur les raisons justifiant la violence du mari à son égard est associée aux soins de santé de la reproduction. Le pourcentage de femmes ayant reçu ces soins de santé a tendance à diminuer avec l'augmentation du nombre de raisons justifiant le recours à la violence conjugale. Globalement, le pouvoir d'action des femmes semble exercer une influence positive sur la santé de la reproduction.

## **LISTE DES TABLEAUX**

Pour plus d'informations sur le pouvoir d'action des femmes, consulter les tableaux suivants :

- **Tableau 18.1**      **Emploi et type de rémunération des femmes et des hommes actuellement en union**
- **Tableau 18.2.1**    **Contrôle de l'utilisation de l'argent gagné par les femmes et importance de l'argent gagné par les femmes par rapport à celui gagné par leur conjoint**
- **Tableau 18.2.2**    **Contrôle de l'argent gagné par les hommes**

- **Tableau 18.3**      **Contrôle par les femmes de l'utilisation de leurs propres gains et contrôle de l'utilisation des gains de leur mari/partenaire**
- **Tableau 18.4.1**    **Possession de biens : Femmes**
- **Tableau 18.4.2**    **Possession de biens : Hommes**
- **Tableau 18.5.1**    **Possession d'un titre de propriété pour une maison: Femmes**
- **Tableau 18.5.2**    **Possession d'un titre de propriété pour une maison : Hommes**
- **Tableau 18.6.1**    **Possession d'un titre de propriété pour des terres : Femmes**
- **Tableau 18.6.2**    **Possession d'un titre de propriété pour des terres : Hommes**
- **Tableau 18.7.1**    **Possession et utilisation de comptes bancaires et de téléphones portables : Femmes**
- **Tableau 18.7.2**    **Possession et utilisation de comptes bancaires et de téléphones portables : Hommes**
- **Tableau 18.8**      **Participation dans la prise de décision**
- **Tableau 18.9.1**    **Participation des femmes dans la prise de décision selon certaines caractéristiques sociodémographiques**
- **Tableau 18.9.2**    **Participation des hommes dans la prise de décision selon certaines caractéristiques sociodémographiques**
- **Tableau 18.10.1**   **Opinion des femmes concernant le fait qu'un mari batte sa femme**
- **Tableau 18.10.2**   **Opinion des hommes concernant le fait qu'un mari batte sa femme**
- **Tableau 18.11**     **Opinions concernant la négociation de rapports sexuels sans risque avec le mari/partenaire**
- **Tableau 18.12**    **Capacité des femmes à négocier les rapports sexuels avec leur mari/partenaire**
- **Tableau 18.13**    **Indicateurs du pouvoir d'action des femmes**
- **Tableau 18.14**    **Utilisation actuelle de la contraception selon les indicateurs du pouvoir d'action des femmes**
- **Tableau 18.15**    **Nombre idéal d'enfants et besoins non satisfaits en matière de planification familiale selon certains indicateurs du pouvoir d'action des femmes**
- **Tableau 18.16**    **Soins de santé maternelle, selon les indicateurs du pouvoir d'action des femmes**

**Tableau 18.1 Emploi et type de rémunération des femmes et des hommes actuellement en union**

Pourcentage de femmes et d'hommes de 15-49 ans, actuellement en union, ayant travaillé à n'importe quel moment, au cours des douze derniers mois, et répartition (en %) des femmes et des hommes actuellement en union et ayant travaillé au cours des 12 derniers mois par type de rémunération, selon l'âge, EDS Continue Sénégal 2017

| Groupe d'âges  | Parmi les enquêtés actuellement en union : |                     | Répartition (en %) des enquêtés actuellement en union et ayant travaillé au cours des 12 derniers mois, par type de rémunération |                  |                     |              | Total | Effectif d'enquêtés |
|----------------|--------------------------------------------|---------------------|----------------------------------------------------------------------------------------------------------------------------------|------------------|---------------------|--------------|-------|---------------------|
|                | Pourcentage ayant travaillé                | Effectif d'enquêtés | Argent uniquement                                                                                                                | Argent et nature | En nature seulement | Non rémunéré |       |                     |
| FEMME          |                                            |                     |                                                                                                                                  |                  |                     |              |       |                     |
| 15-19          | 37,0                                       | 867                 | 36,8                                                                                                                             | 19,9             | 5,7                 | 37,7         | 100,0 | 321                 |
| 20-24          | 44,4                                       | 1 703               | 49,9                                                                                                                             | 14,3             | 5,9                 | 29,9         | 100,0 | 757                 |
| 25-29          | 57,9                                       | 2 125               | 64,3                                                                                                                             | 11,0             | 5,8                 | 18,8         | 100,0 | 1 230               |
| 30-34          | 66,6                                       | 2 170               | 72,0                                                                                                                             | 10,6             | 4,6                 | 12,9         | 100,0 | 1 446               |
| 35-39          | 73,1                                       | 1 658               | 72,9                                                                                                                             | 11,5             | 3,1                 | 12,5         | 100,0 | 1 212               |
| 40-44          | 76,9                                       | 1 403               | 75,6                                                                                                                             | 9,1              | 3,0                 | 12,3         | 100,0 | 1 079               |
| 45-49          | 81,5                                       | 967                 | 79,3                                                                                                                             | 7,6              | 2,4                 | 10,7         | 100,0 | 789                 |
| Ensemble 15-49 | 62,7                                       | 10 895              | 68,1                                                                                                                             | 11,1             | 4,2                 | 16,6         | 100,0 | 6 834               |
| 50-59          | na                                         | na                  | na                                                                                                                               | na               | na                  | na           | na    | na                  |
| Ensemble 15-59 | na                                         | na                  | na                                                                                                                               | na               | na                  | na           | na    | na                  |
| HOMME          |                                            |                     |                                                                                                                                  |                  |                     |              |       |                     |
| 15-19          | *                                          | 10                  | *                                                                                                                                | *                | *                   | *            | *     | 9                   |
| 20-24          | 99,2                                       | 88                  | 49,1                                                                                                                             | 11,0             | 2,5                 | 37,4         | 100,0 | 88                  |
| 25-29          | 96,4                                       | 270                 | 67,4                                                                                                                             | 11,3             | 2,8                 | 18,5         | 100,0 | 260                 |
| 30-34          | 99,5                                       | 508                 | 77,7                                                                                                                             | 8,7              | 0,7                 | 12,9         | 100,0 | 505                 |
| 35-39          | 98,2                                       | 596                 | 79,4                                                                                                                             | 10,9             | 1,1                 | 8,6          | 100,0 | 585                 |
| 40-44          | 99,1                                       | 433                 | 75,4                                                                                                                             | 13,5             | 1,7                 | 9,5          | 100,0 | 429                 |
| 45-49          | 99,5                                       | 451                 | 72,6                                                                                                                             | 14,2             | 0,6                 | 12,6         | 100,0 | 449                 |
| Ensemble 15-49 | 98,7                                       | 2 356               | 74,3                                                                                                                             | 11,6             | 1,2                 | 12,9         | 100,0 | 2 326               |
| 50-59          | 95,8                                       | 651                 | 74,8                                                                                                                             | 12,6             | 1,2                 | 11,4         | 100,0 | 624                 |
| Ensemble 15-59 | 98,1                                       | 3 008               | 74,4                                                                                                                             | 11,8             | 1,2                 | 12,6         | 100,0 | 2 949               |

Note : Un astérisque indique qu'une valeur est basée sur moins de 25 non pondérés et qu'elle a été supprimée.

**Tableau 18.2.1. Contrôle de l'utilisation de l'argent gagné par les femmes et importance de l'argent gagné par rapport à celui gagné par leur conjoint**

Contrôle de l'utilisation de l'argent gagné par les femmes et importance de l'argent gagné par rapport à celui gagné par leur conjoint. Répartition (en %) des femmes de 15-49 ans, actuellement en union, qui ont gagné de l'argent pour leur travail au cours des 12 mois ayant précédé l'enquête en fonction de la personne qui décide comment est utilisé l'argent gagné par la femme et répartition selon que les femmes gagnent plus ou moins que leur conjoint, selon certaines caractéristiques sociodémographiques, EDS Continue Sénégal 2017

| Caractéristique sociodémographique | Personne qui décide de l'utilisation des gains de la femme : |                                   |                                   |       | Gains de la femme par rapport à ceux du conjoint : |                             |                              |                          | Effectif de femmes |                                                               |             |       |
|------------------------------------|--------------------------------------------------------------|-----------------------------------|-----------------------------------|-------|----------------------------------------------------|-----------------------------|------------------------------|--------------------------|--------------------|---------------------------------------------------------------|-------------|-------|
|                                    | Principalement la femme                                      | Femme et mari/partenaire ensemble | Principalement le mari/partenaire | Autre | Total                                              | Plus que le mari/partenaire | Moins que le mari/partenaire | A peu près la même chose |                    | Le mari/partenaire ne gagne pas d'argent ou n'a pas travaillé | Ne sait pas | Total |
| <b>Groupe d'âges</b>               |                                                              |                                   |                                   |       |                                                    |                             |                              |                          |                    |                                                               |             |       |
| 15-19                              | 74,2                                                         | 10,2                              | 11,3                              | 4,3   | 100,0                                              | 2,2                         | 91,5                         | 1,6                      | 2,2                | 2,5                                                           | 100,0       | 182   |
| 20-24                              | 82,0                                                         | 9,6                               | 7,5                               | 1,0   | 100,0                                              | 2,9                         | 89,0                         | 3,4                      | 1,0                | 3,8                                                           | 100,0       | 486   |
| 25-29                              | 83,4                                                         | 9,0                               | 6,5                               | 1,1   | 100,0                                              | 2,4                         | 87,6                         | 6,5                      | 0,6                | 2,9                                                           | 100,0       | 927   |
| 30-34                              | 84,8                                                         | 10,4                              | 4,7                               | 0,1   | 100,0                                              | 4,1                         | 86,8                         | 5,6                      | 0,9                | 2,7                                                           | 100,0       | 1 194 |
| 35-39                              | 84,8                                                         | 10,9                              | 3,9                               | 0,4   | 100,0                                              | 4,5                         | 83,3                         | 7,1                      | 2,7                | 2,4                                                           | 100,0       | 1 023 |
| 40-44                              | 88,3                                                         | 6,7                               | 4,8                               | 0,2   | 100,0                                              | 5,6                         | 82,8                         | 5,2                      | 4,4                | 2,1                                                           | 100,0       | 915   |
| 45-49                              | 87,7                                                         | 7,2                               | 4,7                               | 0,4   | 100,0                                              | 10,5                        | 72,6                         | 6,6                      | 7,0                | 3,3                                                           | 100,0       | 685   |
| <b>Nombre d'enfants vivants</b>    |                                                              |                                   |                                   |       |                                                    |                             |                              |                          |                    |                                                               |             |       |
| 0                                  | 83,3                                                         | 9,4                               | 5,1                               | 2,2   | 100,0                                              | 2,6                         | 86,6                         | 3,5                      | 2,1                | 5,1                                                           | 100,0       | 476   |
| 1-2                                | 84,9                                                         | 8,9                               | 5,5                               | 0,7   | 100,0                                              | 4,0                         | 84,8                         | 6,9                      | 1,4                | 3,0                                                           | 100,0       | 1 518 |
| 3-4                                | 85,5                                                         | 8,7                               | 5,2                               | 0,5   | 100,0                                              | 3,6                         | 85,2                         | 6,2                      | 2,1                | 2,9                                                           | 100,0       | 1 634 |
| 5+                                 | 84,8                                                         | 9,6                               | 5,4                               | 0,2   | 100,0                                              | 7,0                         | 82,0                         | 4,9                      | 4,2                | 1,8                                                           | 100,0       | 1 783 |
| <b>Résidence</b>                   |                                                              |                                   |                                   |       |                                                    |                             |                              |                          |                    |                                                               |             |       |
| Urbain                             | 88,1                                                         | 7,8                               | 3,7                               | 0,4   | 100,0                                              | 5,0                         | 81,4                         | 7,4                      | 3,0                | 3,1                                                           | 100,0       | 2 782 |
| Rural                              | 81,6                                                         | 10,5                              | 7,1                               | 0,8   | 100,0                                              | 4,5                         | 87,0                         | 4,0                      | 2,2                | 2,3                                                           | 100,0       | 2 629 |
| <b>Région</b>                      |                                                              |                                   |                                   |       |                                                    |                             |                              |                          |                    |                                                               |             |       |
| Dakar                              | 92,8                                                         | 4,4                               | 2,6                               | 0,2   | 100,0                                              | 3,8                         | 81,6                         | 8,8                      | 3,1                | 2,7                                                           | 100,0       | 1 578 |
| Ziguinchor                         | 71,5                                                         | 14,7                              | 13,8                              | 0,0   | 100,0                                              | 6,3                         | 87,4                         | 3,1                      | 2,0                | 1,2                                                           | 100,0       | 162   |
| Diourbel                           | 78,6                                                         | 16,3                              | 4,3                               | 0,8   | 100,0                                              | 5,8                         | 86,1                         | 5,0                      | 1,8                | 1,3                                                           | 100,0       | 708   |
| Saint-Louis                        | 91,7                                                         | 3,2                               | 4,7                               | 0,4   | 100,0                                              | 5,3                         | 86,1                         | 4,3                      | 2,9                | 1,4                                                           | 100,0       | 284   |
| Tambacounda                        | 83,1                                                         | 4,3                               | 12,5                              | 0,0   | 100,0                                              | 2,9                         | 72,5                         | 1,6                      | 0,4                | 22,5                                                          | 100,0       | 162   |
| Kaolack                            | 62,4                                                         | 33,5                              | 1,9                               | 2,1   | 100,0                                              | 7,5                         | 75,8                         | 10,9                     | 4,0                | 1,8                                                           | 100,0       | 265   |
| Thiès                              | 86,8                                                         | 8,1                               | 4,2                               | 0,9   | 100,0                                              | 6,0                         | 84,2                         | 4,6                      | 2,9                | 2,3                                                           | 100,0       | 791   |
| Louga                              | 90,1                                                         | 2,3                               | 7,6                               | 0,0   | 100,0                                              | 1,9                         | 92,9                         | 2,9                      | 1,7                | 0,6                                                           | 100,0       | 305   |
| Fatick                             | 71,8                                                         | 23,5                              | 3,5                               | 1,2   | 100,0                                              | 11,7                        | 78,2                         | 5,2                      | 4,5                | 0,5                                                           | 100,0       | 231   |
| Kolda                              | 85,9                                                         | 5,3                               | 7,6                               | 1,2   | 100,0                                              | 2,2                         | 89,5                         | 2,9                      | 2,2                | 3,2                                                           | 100,0       | 392   |
| Matam                              | 90,4                                                         | 4,8                               | 4,8                               | 0,0   | 100,0                                              | 3,6                         | 85,8                         | 6,0                      | 4,6                | 0,0                                                           | 100,0       | 102   |
| Kaffrine                           | 85,4                                                         | 5,0                               | 8,4                               | 1,2   | 100,0                                              | 4,2                         | 90,2                         | 3,7                      | 0,9                | 0,9                                                           | 100,0       | 257   |
| Kédougou                           | 67,1                                                         | 7,4                               | 25,5                              | 0,0   | 100,0                                              | 0,8                         | 70,6                         | 0,5                      | 3,1                | 25,0                                                          | 100,0       | 47    |
| Sédhiou                            | 71,4                                                         | 9,8                               | 18,8                              | 0,0   | 100,0                                              | 2,3                         | 92,7                         | 3,1                      | 1,0                | 0,9                                                           | 100,0       | 128   |
| <b>Niveau d'instruction</b>        |                                                              |                                   |                                   |       |                                                    |                             |                              |                          |                    |                                                               |             |       |
| Pas d'instruction                  | 83,9                                                         | 9,1                               | 6,3                               | 0,6   | 100,0                                              | 4,4                         | 85,6                         | 5,1                      | 2,5                | 2,3                                                           | 100,0       | 3 153 |
| Primaire                           | 86,0                                                         | 8,8                               | 4,6                               | 0,6   | 100,0                                              | 4,5                         | 85,6                         | 4,4                      | 2,6                | 3,0                                                           | 100,0       | 1 361 |
| Moyen/secondaire ou plus           | 86,8                                                         | 9,6                               | 3,2                               | 0,5   | 100,0                                              | 6,2                         | 76,8                         | 10,3                     | 2,9                | 3,8                                                           | 100,0       | 897   |

À suivre...



**Tableau 18.2.1—Suite**

Contrôle de l'utilisation de l'argent gagné par les femmes et importance de l'argent gagné par les femmes par rapport à celui gagné par leur conjoint. Répartition (en %) des femmes de 15-49 ans, actuellement en union, qui ont gagné de l'argent pour leur travail au cours des 12 mois ayant précédé l'enquête en fonction de la personne qui décide comment est utilisé l'argent gagné par la femme et répartition selon que les femmes gagnent plus ou moins que leur conjoint, selon certaines caractéristiques sociodémographiques, EDS Continue Sénégal 2017

| Caractéristique sociodémographique       | Personne qui décide de l'utilisation des gains de la femme : |                                   |                                   | Gains de la femme par rapport à ceux du conjoint : |       |                             |                              | Effectif de femmes |                          |                                                               |             |       |
|------------------------------------------|--------------------------------------------------------------|-----------------------------------|-----------------------------------|----------------------------------------------------|-------|-----------------------------|------------------------------|--------------------|--------------------------|---------------------------------------------------------------|-------------|-------|
|                                          | Principalement la femme                                      | Femme et mari/partenaire ensemble | Principalement le mari/partenaire | Autre                                              | Total | Plus que le mari/partenaire | Moins que le mari/partenaire |                    | A peu près la même chose | Le mari/partenaire ne gagne pas d'argent ou n'a pas travaillé | Ne sait pas | Total |
| <b>Quintiles de bien-être économique</b> |                                                              |                                   |                                   |                                                    |       |                             |                              |                    |                          |                                                               |             |       |
| Le plus bas                              | 81,6                                                         | 8,8                               | 8,7                               | 1,0                                                | 100,0 | 4,0                         | 87,9                         | 3,4                | 1,8                      | 2,8                                                           | 100,0       | 886   |
| Second                                   | 81,7                                                         | 9,0                               | 8,6                               | 0,7                                                | 100,0 | 6,0                         | 83,1                         | 5,1                | 2,2                      | 3,6                                                           | 100,0       | 825   |
| Moyen                                    | 83,9                                                         | 10,7                              | 4,7                               | 0,7                                                | 100,0 | 4,7                         | 84,7                         | 4,6                | 3,7                      | 2,2                                                           | 100,0       | 1 099 |
| Quatrième                                | 85,8                                                         | 9,1                               | 4,5                               | 0,6                                                | 100,0 | 4,8                         | 83,5                         | 6,3                | 3,5                      | 1,9                                                           | 100,0       | 1 223 |
| Le plus élevé                            | 89,1                                                         | 8,1                               | 2,6                               | 0,2                                                | 100,0 | 4,4                         | 82,5                         | 8,1                | 1,6                      | 3,3                                                           | 100,0       | 1 378 |
| Ensemble                                 | 84,9                                                         | 9,1                               | 5,4                               | 0,6                                                | 100,0 | 4,8                         | 84,1                         | 5,8                | 2,6                      | 2,7                                                           | 100,0       | 5 411 |

**Tableau 18.2.2. Contrôle de l'argent gagné par les hommes**

Répartition (en %) des hommes de 15-49 ans actuellement en union qui ont été rémunérés en argent et répartition (en %) des femmes de 15-49 ans actuellement en union dont le mari/partenaire a été rémunéré en argent, en fonction de la personne qui décide comment est utilisé l'argent gagné par le mari/partenaire, selon certaines caractéristiques sociodémographiques, EDS Continue Sénégal 2017

| Caractéristique sociodémographique | Homme                             |          |                                   |                         |       | Femme                             |       |                                   |          |       |  |  |
|------------------------------------|-----------------------------------|----------|-----------------------------------|-------------------------|-------|-----------------------------------|-------|-----------------------------------|----------|-------|--|--|
|                                    | Femme et mari/partenaire ensemble |          | Principalement le mari/partenaire |                         | Autre | Femme et mari/partenaire ensemble |       | Principalement le mari/partenaire |          | Autre |  |  |
|                                    | Principalement la femme           | Effectif | Total                             | Principalement la femme |       | Effectif                          | Total | Principalement la femme           | Effectif |       |  |  |
| <b>Groupe d'âges</b>               |                                   |          |                                   |                         |       |                                   |       |                                   |          |       |  |  |
| 15-19                              | *                                 | *        | 100,0                             | 2                       | 1,0   | 12,7                              | 82,7  | 3,6                               | 100,0    | 848   |  |  |
| 20-24                              | 0,0                               | 17,8     | 100,0                             | 53                      | 1,8   | 15,4                              | 80,8  | 2,0                               | 100,0    | 1 686 |  |  |
| 25-29                              | 0,0                               | 10,0     | 100,0                             | 205                     | 1,9   | 19,8                              | 77,3  | 1,0                               | 100,0    | 2 114 |  |  |
| 30-34                              | 0,0                               | 7,2      | 100,0                             | 437                     | 2,1   | 20,6                              | 76,5  | 0,8                               | 100,0    | 2 151 |  |  |
| 35-39                              | 0,0                               | 6,9      | 100,0                             | 529                     | 1,2   | 18,4                              | 78,8  | 0,4                               | 100,0    | 1 617 |  |  |
| 40-44                              | 0,1                               | 8,4      | 100,0                             | 381                     | 3,0   | 15,4                              | 81,3  | 0,2                               | 100,0    | 1 349 |  |  |
| 45-49                              | 0,2                               | 7,5      | 100,0                             | 390                     | 3,9   | 18,2                              | 77,5  | 0,3                               | 100,0    | 914   |  |  |
| <b>Nombre d'enfants vivants</b>    |                                   |          |                                   |                         |       |                                   |       |                                   |          |       |  |  |
| 0                                  | 0,0                               | 8,5      | 100,0                             | 248                     | 1,6   | 15,6                              | 80,4  | 2,4                               | 100,0    | 1 341 |  |  |
| 1-2                                | 0,0                               | 7,9      | 100,0                             | 775                     | 2,5   | 18,2                              | 78,1  | 1,2                               | 100,0    | 3 537 |  |  |
| 3-4                                | 0,2                               | 7,1      | 100,0                             | 504                     | 1,7   | 18,9                              | 78,6  | 0,8                               | 100,0    | 2 896 |  |  |
| 5+                                 | 0,0                               | 8,7      | 100,0                             | 469                     | 2,8   | 17,1                              | 79,5  | 0,6                               | 100,0    | 2 907 |  |  |
| <b>Résidence</b>                   |                                   |          |                                   |                         |       |                                   |       |                                   |          |       |  |  |
| Urbain                             | 0,1                               | 6,8      | 100,0                             | 1 035                   | 2,6   | 20,0                              | 76,9  | 0,5                               | 100,0    | 4 395 |  |  |
| Rural                              | 0,0                               | 9,2      | 100,0                             | 961                     | 2,0   | 16,2                              | 80,3  | 1,5                               | 100,0    | 6 285 |  |  |
| <b>Région</b>                      |                                   |          |                                   |                         |       |                                   |       |                                   |          |       |  |  |
| Dakar                              | 0,0                               | 5,5      | 100,0                             | 628                     | 2,4   | 17,4                              | 80,0  | 0,2                               | 100,0    | 2 311 |  |  |
| Ziguinchor                         | 0,0                               | 0,0      | 100,0                             | 76                      | 1,1   | 19,3                              | 79,6  | 0,0                               | 100,0    | 308   |  |  |
| Diourbel                           | 0,0                               | 3,6      | 100,0                             | 170                     | 1,9   | 25,1                              | 70,4  | 2,7                               | 100,0    | 1 396 |  |  |
| Saint-Louis                        | 0,0                               | 0,0      | 100,0                             | 103                     | 1,7   | 12,1                              | 86,0  | 0,1                               | 100,0    | 690   |  |  |
| Tambacounda                        | 0,0                               | 60,0     | 100,0                             | 96                      | 1,8   | 1,0                               | 96,6  | 0,5                               | 100,0    | 615   |  |  |
| Kaolack                            | 0,0                               | 12,4     | 100,0                             | 132                     | 0,9   | 35,8                              | 63,4  | 0,0                               | 100,0    | 715   |  |  |
| Thiès                              | 0,0                               | 5,7      | 100,0                             | 295                     | 4,0   | 26,6                              | 66,0  | 3,4                               | 100,0    | 1 372 |  |  |
| Louga                              | 0,0                               | 2,7      | 100,0                             | 58                      | 2,6   | 9,8                               | 87,5  | 0,1                               | 100,0    | 748   |  |  |
| Fatick                             | 0,5                               | 4,6      | 100,0                             | 99                      | 3,6   | 33,7                              | 59,3  | 3,4                               | 100,0    | 535   |  |  |
| Kolda                              | 0,4                               | 0,0      | 100,0                             | 129                     | 1,5   | 3,0                               | 95,4  | 0,1                               | 100,0    | 581   |  |  |
| Matam                              | 0,0                               | 1,1      | 100,0                             | 59                      | 1,9   | 4,5                               | 93,4  | 0,2                               | 100,0    | 416   |  |  |
| Kaffrine                           | 0,0                               | 5,0      | 100,0                             | 92                      | 1,2   | 5,0                               | 93,2  | 0,6                               | 100,0    | 550   |  |  |
| Kédougou                           | 0,8                               | 67,1     | 100,0                             | 23                      | 2,6   | 1,7                               | 95,7  | 0,0                               | 100,0    | 124   |  |  |
| Sédhiou                            | 0,0                               | 0,9      | 100,0                             | 36                      | 1,5   | 17,7                              | 80,8  | 0,0                               | 100,0    | 318   |  |  |
| <b>Niveau d'instruction</b>        |                                   |          |                                   |                         |       |                                   |       |                                   |          |       |  |  |
| Pas d'instruction                  | 0,0                               | 7,0      | 100,0                             | 960                     | 2,4   | 15,3                              | 81,1  | 1,2                               | 100,0    | 6 434 |  |  |
| Primaire                           | 0,1                               | 7,5      | 100,0                             | 569                     | 2,3   | 19,0                              | 77,6  | 1,1                               | 100,0    | 2 445 |  |  |
| Moyen/secondaire ou plus           | 0,0                               | 10,6     | 100,0                             | 468                     | 1,6   | 25,0                              | 72,7  | 0,7                               | 100,0    | 1 800 |  |  |
| Manquant                           | *                                 | *        | 0,0                               | 0                       | *     | *                                 | *     | *                                 | 0,0      | 0     |  |  |

À suivre...

Tableau 18.2.2—Suite

| Caractéristique sociodémographique       | Homme                   |                                   |                                   |       | Femme                   |                                   |                                   |       | Total | Effectif |
|------------------------------------------|-------------------------|-----------------------------------|-----------------------------------|-------|-------------------------|-----------------------------------|-----------------------------------|-------|-------|----------|
|                                          | Principalement la femme | Femme et mari/partenaire ensemble | Principalement le mari/partenaire | Autre | Principalement la femme | Femme et mari/partenaire ensemble | Principalement le mari/partenaire | Autre |       |          |
| <b>Quintiles de bien-être économique</b> |                         |                                   |                                   |       |                         |                                   |                                   |       |       |          |
| Le plus bas                              | 0,1                     | 11,4                              | 86,2                              | 2,3   | 2,2                     | 10,3                              | 86,9                              | 0,6   | 100,0 | 2 242    |
| Second                                   | 0,1                     | 10,6                              | 86,5                              | 2,8   | 2,1                     | 16,6                              | 79,9                              | 1,5   | 100,0 | 2 175    |
| Moyen                                    | 0,0                     | 6,8                               | 91,9                              | 1,3   | 2,0                     | 19,1                              | 77,3                              | 1,6   | 100,0 | 2 170    |
| Quatrième                                | 0,0                     | 3,6                               | 96,1                              | 0,3   | 2,4                     | 20,7                              | 75,9                              | 1,1   | 100,0 | 2 003    |
| Le plus élevé                            | 0,0                     | 8,5                               | 91,1                              | 0,3   | 2,5                     | 23,0                              | 73,9                              | 0,6   | 100,0 | 2 089    |
| Ensemble 15-49                           | 0,1                     | 8,0                               | 90,7                              | 1,3   | 2,2                     | 17,8                              | 78,9                              | 1,1   | 100,0 | 10 680   |
| 50-59                                    | 1,0                     | 7,5                               | 91,5                              | 0,0   | na                      | na                                | na                                | na    | na    | na       |
| Ensemble 15-59                           | 0,3                     | 7,8                               | 90,9                              | 1,0   | na                      | na                                | na                                | na    | na    | na       |

Note : Un astérisque indique qu'une valeur est basée sur moins de 25 non pondérés et qu'elle a été supprimée.  
na = Non applicable

**Tableau 18.3. Contrôle par les femmes de l'utilisation de leurs propres gains et contrôle de l'utilisation des gains de leur mari/partenaire**

Répartition (en %) des femmes de 15-49 ans actuellement en union ayant gagné de l'argent au cours des douze derniers mois en fonction de la personne qui décide comment est utilisé l'argent gagné par la femme et répartition (en %) des femmes de 15-49 ans actuellement en union dont le mari/partenaire a gagné de l'argent en fonction de la personne qui décide comment est utilisé l'argent gagné par le mari/partenaire, selon l'importance des gains de la femme par rapport à ceux de son mari/partenaire, EDS Continue Sénégal 2017

| Gains de la femme par rapport à ceux de son mari/partenaire   | Personne qui décide de l'utilisation des gains de la femme : |                                |       |                                   |                                |       | Personne qui décide de l'utilisation des gains du mari/partenaire : |                                |       |                                   |                    |        |
|---------------------------------------------------------------|--------------------------------------------------------------|--------------------------------|-------|-----------------------------------|--------------------------------|-------|---------------------------------------------------------------------|--------------------------------|-------|-----------------------------------|--------------------|--------|
|                                                               | Principalement la femme                                      |                                |       | Femme et mari/partenaire ensemble |                                |       | Principalement le mari/partenaire                                   |                                |       | Femme et mari/partenaire ensemble |                    |        |
|                                                               | Principalement la femme                                      | Principalement mari/partenaire | Autre | Principalement la femme           | Principalement mari/partenaire | Autre | Principalement le mari/partenaire                                   | Principalement mari/partenaire | Autre | Total                             | Effectif de femmes | Total  |
| Plus que le mari/partenaire                                   | 78,8                                                         | 15,1                           | 5,5   | 0,6                               | 100,0                          | 257   | 7,7                                                                 | 35,2                           | 56,3  | 0,8                               | 100,0              | 257    |
| Moins que le mari/partenaire                                  | 86,2                                                         | 7,4                            | 5,8   | 0,5                               | 100,0                          | 4 553 | 2,9                                                                 | 17,6                           | 78,9  | 0,6                               | 100,0              | 4 553  |
| À peu près la même chose                                      | 64,0                                                         | 33,8                           | 1,1   | 1,1                               | 100,0                          | 311   | 0,2                                                                 | 62,2                           | 37,6  | 0,0                               | 100,0              | 311    |
| Le mari/partenaire ne gagne pas d'argent ou n'a pas travaillé | 91,6                                                         | 5,2                            | 2,6   | 0,5                               | 100,0                          | 134   | na                                                                  | na                             | na    | na                                | na                 | na     |
| La femme a travaillé mais n'a pas gagné d'argent              | na                                                           | na                             | na    | na                                | na                             | na    | 3,7                                                                 | 15,6                           | 79,2  | 1,5                               | 100,0              | 1 414  |
| La femme n'a pas travaillé                                    | na                                                           | na                             | na    | na                                | na                             | na    | 0,8                                                                 | 14,5                           | 83,1  | 1,6                               | 100,0              | 3 995  |
| Ensemble <sup>1</sup>                                         | 84,9                                                         | 9,1                            | 5,4   | 0,6                               | 100,0                          | 5 411 | 2,2                                                                 | 17,8                           | 78,9  | 1,1                               | 100,0              | 10 680 |

na = Non applicable

<sup>1</sup> Y compris les cas où<sup>1</sup> la femme ne sait pas si elle a gagné plus ou moins que son mari/partenaire.

**Tableau 18.4.1 Possession de biens : Femmes**

Répartition (en %) des femmes de 15-49 ans par possession de maison ou de terres, selon certaines caractéristiques sociodémographiques, EDS Continue Sénégal 2017

| Caractéristique sociodémographique       | Pourcentage possédant une maison : |           |                    |                                        | Total | Pourcentage possédant des terres : |           |                    |                                        | Total | Effectif |
|------------------------------------------|------------------------------------|-----------|--------------------|----------------------------------------|-------|------------------------------------|-----------|--------------------|----------------------------------------|-------|----------|
|                                          | Seule                              | En commun | Seule et en commun | Pourcentage ne possédant pas de maison |       | Seule                              | En commun | Seule et en commun | Pourcentage ne possédant pas de terres |       |          |
| <b>Groupe d'âges</b>                     |                                    |           |                    |                                        |       |                                    |           |                    |                                        |       |          |
| 15-19                                    | 0,0                                | 4,6       | 0,5                | 94,9                                   | 100,0 | 0,5                                | 1,8       | 0,1                | 97,6                                   | 100,0 | 3 728    |
| 20-24                                    | 0,2                                | 5,2       | 0,6                | 94,1                                   | 100,0 | 1,0                                | 2,0       | 0,2                | 96,8                                   | 100,0 | 3 080    |
| 25-29                                    | 0,5                                | 5,6       | 0,7                | 93,2                                   | 100,0 | 1,6                                | 2,0       | 0,3                | 96,1                                   | 100,0 | 2 808    |
| 30-34                                    | 0,8                                | 6,2       | 1,2                | 91,8                                   | 100,0 | 3,1                                | 2,3       | 0,5                | 94,1                                   | 100,0 | 2 590    |
| 35-39                                    | 1,2                                | 7,2       | 1,6                | 90,1                                   | 100,0 | 5,3                                | 2,4       | 1,2                | 91,1                                   | 100,0 | 1 878    |
| 40-44                                    | 1,9                                | 7,4       | 2,1                | 88,6                                   | 100,0 | 5,9                                | 2,8       | 0,8                | 90,5                                   | 100,0 | 1 586    |
| 45-49                                    | 4,8                                | 7,4       | 2,3                | 85,5                                   | 100,0 | 6,2                                | 2,2       | 0,8                | 90,9                                   | 100,0 | 1 117    |
| <b>Résidence</b>                         |                                    |           |                    |                                        |       |                                    |           |                    |                                        |       |          |
| Urbain                                   | 1,1                                | 5,1       | 1,5                | 92,4                                   | 100,0 | 2,5                                | 1,2       | 0,3                | 96,0                                   | 100,0 | 8 349    |
| Rural                                    | 0,7                                | 6,7       | 0,6                | 92,1                                   | 100,0 | 2,7                                | 3,0       | 0,7                | 93,6                                   | 100,0 | 8 438    |
| <b>Région</b>                            |                                    |           |                    |                                        |       |                                    |           |                    |                                        |       |          |
| Dakar                                    | 0,5                                | 3,6       | 1,8                | 94,1                                   | 100,0 | 2,4                                | 1,0       | 0,2                | 96,4                                   | 100,0 | 4 640    |
| Ziguinchor                               | 0,8                                | 37,8      | 3,8                | 57,5                                   | 100,0 | 1,7                                | 14,9      | 1,0                | 82,4                                   | 100,0 | 607      |
| Diourbel                                 | 1,0                                | 6,0       | 0,5                | 92,4                                   | 100,0 | 1,8                                | 0,8       | 0,0                | 97,4                                   | 100,0 | 1 864    |
| Saint-Louis                              | 1,8                                | 3,1       | 0,2                | 94,9                                   | 100,0 | 2,8                                | 1,6       | 0,0                | 95,6                                   | 100,0 | 1 082    |
| Tambacounda                              | 0,5                                | 3,0       | 0,1                | 96,4                                   | 100,0 | 5,0                                | 1,0       | 0,6                | 93,4                                   | 100,0 | 836      |
| Kaolack                                  | 1,2                                | 5,8       | 0,0                | 93,0                                   | 100,0 | 1,7                                | 2,3       | 0,0                | 96,0                                   | 100,0 | 1 094    |
| Thiès                                    | 1,2                                | 1,5       | 1,0                | 96,2                                   | 100,0 | 1,6                                | 0,9       | 0,1                | 97,4                                   | 100,0 | 2 198    |
| Louga                                    | 0,8                                | 3,7       | 0,0                | 95,6                                   | 100,0 | 5,1                                | 0,9       | 0,1                | 93,9                                   | 100,0 | 1 055    |
| Fatick                                   | 1,6                                | 1,8       | 0,1                | 96,5                                   | 100,0 | 1,5                                | 0,7       | 0,1                | 97,7                                   | 100,0 | 806      |
| Kolda                                    | 0,6                                | 1,9       | 1,6                | 95,9                                   | 100,0 | 5,2                                | 1,4       | 4,0                | 89,4                                   | 100,0 | 729      |
| Matam                                    | 0,6                                | 1,5       | 0,0                | 97,9                                   | 100,0 | 0,8                                | 1,0       | 0,0                | 98,2                                   | 100,0 | 606      |
| Kaffrine                                 | 0,5                                | 5,8       | 0,9                | 92,8                                   | 100,0 | 2,7                                | 4,0       | 3,3                | 90,0                                   | 100,0 | 651      |
| Kédougou                                 | 1,3                                | 2,0       | 0,3                | 96,4                                   | 100,0 | 4,8                                | 1,6       | 0,4                | 93,2                                   | 100,0 | 158      |
| Sédhiou                                  | 0,5                                | 43,7      | 3,3                | 52,4                                   | 100,0 | 4,4                                | 16,1      | 1,0                | 78,5                                   | 100,0 | 460      |
| <b>Niveau d'instruction</b>              |                                    |           |                    |                                        |       |                                    |           |                    |                                        |       |          |
| Pas d'instruction                        | 1,1                                | 5,6       | 1,0                | 92,3                                   | 100,0 | 2,9                                | 2,1       | 0,7                | 94,2                                   | 100,0 | 7 749    |
| Primaire                                 | 0,7                                | 6,3       | 1,0                | 92,0                                   | 100,0 | 2,3                                | 2,0       | 0,4                | 95,4                                   | 100,0 | 3 861    |
| Moyen/secondaire ou plus                 | 0,7                                | 5,9       | 1,1                | 92,2                                   | 100,0 | 2,3                                | 2,3       | 0,2                | 95,2                                   | 100,0 | 5 176    |
| Manquant                                 | *                                  | *         | *                  | *                                      | 100,0 | *                                  | *         | *                  | *                                      | 100,0 | 1        |
| <b>Quintiles de bien-être économique</b> |                                    |           |                    |                                        |       |                                    |           |                    |                                        |       |          |
| Le plus bas                              | 0,4                                | 7,1       | 0,6                | 92,0                                   | 100,0 | 3,0                                | 3,3       | 1,5                | 92,1                                   | 100,0 | 2 768    |
| Second                                   | 0,6                                | 6,9       | 0,8                | 91,7                                   | 100,0 | 3,1                                | 3,4       | 0,5                | 93,0                                   | 100,0 | 2 984    |
| Moyen                                    | 1,1                                | 6,1       | 0,8                | 91,9                                   | 100,0 | 1,8                                | 2,2       | 0,3                | 95,6                                   | 100,0 | 3 310    |
| Quatrième                                | 1,0                                | 6,0       | 1,6                | 91,5                                   | 100,0 | 1,7                                | 1,3       | 0,2                | 96,8                                   | 100,0 | 3 581    |
| Le plus élevé                            | 1,1                                | 4,0       | 1,3                | 93,7                                   | 100,0 | 3,3                                | 1,0       | 0,2                | 95,5                                   | 100,0 | 4 144    |
| Ensemble <sup>1</sup>                    | 0,9                                | 5,9       | 1,0                | 92,2                                   | 100,0 | 2,6                                | 2,1       | 0,5                | 94,8                                   | 100,0 | 16 787   |

Note : Un astérisque indique qu'une valeur est basée sur moins de 25 non pondérés et qu'elle a été supprimée.

<sup>1</sup> Y compris une femme de 15-49 ans pour laquelle le niveau d'instruction est manquant.

**Tableau 18.4.2 Possession de biens : Hommes**

Répartition (en %) des hommes de 15-49 ans par possession de maison ou de terres, selon certaines caractéristiques sociodémographiques, EDS Continue Sénégal 2017

| Caractéristique sociodémographique       | Pourcentage possédant une maison : |           |                    |                                        | Total | Pourcentage possédant des terres : |           |                    |                                        | Total | Effectif |
|------------------------------------------|------------------------------------|-----------|--------------------|----------------------------------------|-------|------------------------------------|-----------|--------------------|----------------------------------------|-------|----------|
|                                          | Seule                              | En commun | Seule et en commun | Pourcentage ne possédant pas de maison |       | Seule                              | En commun | Seule et en commun | Pourcentage ne possédant pas de terres |       |          |
| <b>Groupe d'âges</b>                     |                                    |           |                    |                                        |       |                                    |           |                    |                                        |       |          |
| 15-19                                    | 0,1                                | 7,0       | 0,0                | 92,9                                   | 100,0 | 4,0                                | 5,3       | 0,0                | 90,6                                   | 100,0 | 1 590    |
| 20-24                                    | 0,5                                | 8,5       | 0,0                | 91,0                                   | 100,0 | 6,9                                | 6,1       | 0,2                | 86,8                                   | 100,0 | 1 196    |
| 25-29                                    | 2,5                                | 11,1      | 0,4                | 85,9                                   | 100,0 | 12,6                               | 4,8       | 0,2                | 82,4                                   | 100,0 | 970      |
| 30-34                                    | 6,7                                | 16,8      | 0,3                | 76,1                                   | 100,0 | 21,0                               | 8,5       | 0,8                | 69,7                                   | 100,0 | 809      |
| 35-39                                    | 12,1                               | 19,3      | 1,0                | 67,5                                   | 100,0 | 27,7                               | 9,0       | 1,5                | 61,8                                   | 100,0 | 741      |
| 40-44                                    | 22,6                               | 22,1      | 1,3                | 54,0                                   | 100,0 | 41,4                               | 10,5      | 0,7                | 47,4                                   | 100,0 | 500      |
| 45-49                                    | 37,0                               | 18,5      | 0,9                | 43,7                                   | 100,0 | 43,4                               | 7,1       | 0,1                | 49,3                                   | 100,0 | 483      |
| <b>Résidence</b>                         |                                    |           |                    |                                        |       |                                    |           |                    |                                        |       |          |
| Urbain                                   | 3,8                                | 8,1       | 0,3                | 87,8                                   | 100,0 | 9,4                                | 3,1       | 0,2                | 87,3                                   | 100,0 | 3 341    |
| Rural                                    | 11,5                               | 18,0      | 0,6                | 69,9                                   | 100,0 | 25,3                               | 11,0      | 0,7                | 63,1                                   | 100,0 | 2 948    |
| <b>Région</b>                            |                                    |           |                    |                                        |       |                                    |           |                    |                                        |       |          |
| Dakar                                    | 3,0                                | 2,5       | 0,3                | 94,2                                   | 100,0 | 7,4                                | 1,0       | 0,2                | 91,3                                   | 100,0 | 1 850    |
| Ziguinchor                               | 6,6                                | 43,1      | 0,0                | 50,3                                   | 100,0 | 6,0                                | 28,9      | 0,0                | 65,0                                   | 100,0 | 318      |
| Diourbel                                 | 8,5                                | 10,3      | 0,0                | 81,1                                   | 100,0 | 10,3                               | 5,9       | 0,5                | 83,2                                   | 100,0 | 557      |
| Saint-Louis                              | 9,3                                | 18,5      | 0,0                | 72,2                                   | 100,0 | 15,4                               | 6,1       | 0,3                | 78,2                                   | 100,0 | 381      |
| Tambacounda                              | 14,1                               | 7,3       | 4,0                | 74,5                                   | 100,0 | 31,1                               | 2,2       | 3,3                | 63,4                                   | 100,0 | 288      |
| Kaolack                                  | 6,9                                | 0,0       | 0,0                | 93,1                                   | 100,0 | 27,8                               | 0,3       | 0,0                | 71,9                                   | 100,0 | 376      |
| Thiès                                    | 5,9                                | 12,5      | 0,4                | 81,2                                   | 100,0 | 16,3                               | 6,8       | 0,5                | 76,4                                   | 100,0 | 924      |
| Louga                                    | 9,4                                | 13,4      | 0,0                | 77,2                                   | 100,0 | 14,0                               | 6,7       | 0,3                | 79,0                                   | 100,0 | 328      |
| Fatick                                   | 6,9                                | 18,1      | 0,3                | 74,7                                   | 100,0 | 15,2                               | 14,2      | 0,2                | 70,3                                   | 100,0 | 303      |
| Kolda                                    | 20,6                               | 22,9      | 0,0                | 56,5                                   | 100,0 | 56,6                               | 3,3       | 0,0                | 40,1                                   | 100,0 | 273      |
| Matam                                    | 5,9                                | 24,1      | 0,3                | 69,7                                   | 100,0 | 12,2                               | 13,2      | 0,0                | 74,6                                   | 100,0 | 207      |
| Kaffrine                                 | 18,8                               | 10,8      | 0,0                | 70,5                                   | 100,0 | 51,6                               | 2,9       | 0,3                | 45,1                                   | 100,0 | 213      |
| Kédougou                                 | 24,8                               | 0,0       | 6,6                | 68,6                                   | 100,0 | 37,5                               | 0,8       | 2,7                | 58,9                                   | 100,0 | 55       |
| Sédhiou                                  | 6,4                                | 54,3      | 0,0                | 39,3                                   | 100,0 | 18,8                               | 37,1      | 0,0                | 44,1                                   | 100,0 | 217      |
| <b>Niveau d'instruction</b>              |                                    |           |                    |                                        |       |                                    |           |                    |                                        |       |          |
| Pas d'instruction                        | 13,1                               | 15,2      | 0,4                | 71,3                                   | 100,0 | 25,0                               | 7,3       | 0,6                | 67,2                                   | 100,0 | 2 237    |
| Primaire                                 | 5,5                                | 13,2      | 0,4                | 80,9                                   | 100,0 | 13,9                               | 6,7       | 0,4                | 79,1                                   | 100,0 | 1 544    |
| Moyen/secondaire ou plus                 | 3,6                                | 10,2      | 0,4                | 85,8                                   | 100,0 | 11,5                               | 6,4       | 0,3                | 81,8                                   | 100,0 | 2 509    |
| <b>Quintiles de bien-être économique</b> |                                    |           |                    |                                        |       |                                    |           |                    |                                        |       |          |
| Le plus bas                              | 17,3                               | 22,0      | 0,6                | 60,1                                   | 100,0 | 39,4                               | 9,5       | 0,9                | 50,2                                   | 100,0 | 1 033    |
| Second                                   | 10,1                               | 15,4      | 0,6                | 73,9                                   | 100,0 | 18,1                               | 11,5      | 0,5                | 69,9                                   | 100,0 | 1 093    |
| Moyen                                    | 5,0                                | 17,1      | 0,5                | 77,4                                   | 100,0 | 13,1                               | 11,3      | 0,2                | 75,4                                   | 100,0 | 1 267    |
| Quatrième                                | 3,8                                | 9,2       | 0,0                | 87,0                                   | 100,0 | 7,7                                | 3,5       | 0,3                | 88,4                                   | 100,0 | 1 432    |
| Le plus élevé                            | 4,2                                | 3,8       | 0,4                | 91,5                                   | 100,0 | 12,2                               | 0,6       | 0,3                | 86,8                                   | 100,0 | 1 464    |
| Ensemble 15-49                           | 7,4                                | 12,7      | 0,4                | 79,4                                   | 100,0 | 16,9                               | 6,8       | 0,4                | 75,9                                   | 100,0 | 6 290    |
| 50-59                                    | 48,5                               | 16,7      | 0,7                | 34,1                                   | 100,0 | 47,8                               | 7,3       | 0,9                | 44,0                                   | 100,0 | 687      |
| Ensemble 15-59                           | 11,5                               | 13,1      | 0,4                | 75,0                                   | 100,0 | 19,9                               | 6,8       | 0,5                | 72,8                                   | 100,0 | 6 977    |

**Tableau 18.5.1 Possession d'un titre de propriété pour une maison : Femmes**

Parmi les femmes de 15-49 ans qui possèdent une maison, répartition (en %) selon que la maison possédée a un titre de propriété et selon que le nom de la femme figure, ou non, sur le titre, selon certaines caractéristiques sociodémographiques, EDS Continue Sénégal 2017

| Caractéristique sociodémographique       | La maison a un titre de propriété et : |                                               |                               |                                    | Total   | Effectif qui possède une maison <sup>1</sup> |
|------------------------------------------|----------------------------------------|-----------------------------------------------|-------------------------------|------------------------------------|---------|----------------------------------------------|
|                                          | Le nom de la femme figure le titre     | Le nom de la femme ne figure pas sur le titre | N'a pas de titre de propriété | Ne sait pas/ Manquant <sup>1</sup> |         |                                              |
| <b>Groupe d'âges</b>                     |                                        |                                               |                               |                                    |         |                                              |
| 15-19                                    | 0,9                                    | 11,1                                          | 78,1                          | 9,9                                | 100,0   | 191                                          |
| 20-24                                    | 3,0                                    | 11,6                                          | 74,1                          | 11,3                               | 100,0   | 182                                          |
| 25-29                                    | 6,5                                    | 15,6                                          | 66,8                          | 11,0                               | 100,0   | 190                                          |
| 30-34                                    | 12,3                                   | 24,1                                          | 53,6                          | 9,9                                | 100,0   | 213                                          |
| 35-39                                    | 14,6                                   | 17,5                                          | 57,6                          | 10,4                               | 100,0   | 187                                          |
| 40-44                                    | 17,0                                   | 19,0                                          | 51,0                          | 13,0                               | 100,0   | 181                                          |
| 45-49                                    | 34,7                                   | 10,9                                          | 46,7                          | 7,7                                | 100,0   | 162                                          |
| <b>Résidence</b>                         |                                        |                                               |                               |                                    |         |                                              |
| Urbain                                   | 19,1                                   | 14,1                                          | 52,7                          | 14,1                               | 100,0   | 637                                          |
| Rural                                    | 5,7                                    | 17,7                                          | 69,6                          | 7,1                                | 100,0   | 669                                          |
| <b>Région</b>                            |                                        |                                               |                               |                                    |         |                                              |
| Dakar                                    | 19,6                                   | 8,1                                           | 45,3                          | 27,0                               | 100,0   | 273                                          |
| Ziguinchor                               | 0,9                                    | 2,1                                           | 96,2                          | 0,8                                | 100,0   | 258                                          |
| Diourbel                                 | 8,9                                    | 52,6                                          | 30,5                          | 8,1                                | 100,0   | 141                                          |
| Saint-Louis                              | 26,3                                   | 36,5                                          | 33,5                          | 3,6                                | 100,0   | 55                                           |
| Tambacounda                              | (7,5)                                  | (11,3)                                        | (67,5)                        | (13,7)                             | (100,0) | 30                                           |
| Kaolack                                  | 14,3                                   | 44,9                                          | 31,8                          | 8,9                                | 100,0   | 76                                           |
| Thiès                                    | 42,4                                   | 0,0                                           | 44,9                          | 12,6                               | 100,0   | 83                                           |
| Louga                                    | 13,4                                   | 41,7                                          | 21,2                          | 23,7                               | 100,0   | 47                                           |
| Fatick                                   | (36,2)                                 | (18,7)                                        | (39,0)                        | (6,1)                              | (100,0) | 28                                           |
| Kolda                                    | 14,0                                   | 17,7                                          | 68,3                          | 0,0                                | 100,0   | 30                                           |
| Matam                                    | (14,6)                                 | (14,8)                                        | (70,6)                        | (0,0)                              | (100,0) | 13                                           |
| Kaffrine                                 | 5,4                                    | 34,1                                          | 32,1                          | 28,4                               | 100,0   | 47                                           |
| Kédougou                                 | (22,3)                                 | (2,6)                                         | (75,1)                        | (0,0)                              | (100,0) | 6                                            |
| Sédhiou                                  | 0,9                                    | 0,2                                           | 98,8                          | 0,1                                | 100,0   | 219                                          |
| <b>Niveau d'instruction</b>              |                                        |                                               |                               |                                    |         |                                              |
| Pas d'instruction                        | 11,0                                   | 16,6                                          | 62,0                          | 10,5                               | 100,0   | 595                                          |
| Primaire                                 | 12,6                                   | 18,4                                          | 57,5                          | 11,5                               | 100,0   | 308                                          |
| Moyen/secondaire ou plus                 | 13,8                                   | 13,1                                          | 63,3                          | 9,7                                | 100,0   | 403                                          |
| <b>Quintiles de bien-être économique</b> |                                        |                                               |                               |                                    |         |                                              |
| Le plus bas                              | 2,0                                    | 5,1                                           | 84,7                          | 8,2                                | 100,0   | 222                                          |
| Second                                   | 6,9                                    | 11,1                                          | 77,9                          | 4,1                                | 100,0   | 247                                          |
| Moyen                                    | 9,1                                    | 20,1                                          | 65,5                          | 5,4                                | 100,0   | 268                                          |
| Quatrième                                | 15,9                                   | 19,5                                          | 50,4                          | 14,2                               | 100,0   | 306                                          |
| Le plus élevé                            | 24,8                                   | 21,2                                          | 34,6                          | 19,4                               | 100,0   | 263                                          |
| Ensemble                                 | 12,2                                   | 15,9                                          | 61,3                          | 10,5                               | 100,0   | 1 306                                        |

<sup>1</sup> Y compris les femmes qui possèdent une maison seules, en commun ou seules et en commun.

**Tableau 18.5.2 Possession d'un titre de propriété pour une maison : Hommes**

Parmi les femmes de 15-49 ans qui possèdent une maison, répartition (en %) selon que la maison possédée a un titre de propriété et selon que le nom de la femme figure, ou non, sur le titre, selon certaines caractéristiques sociodémographiques, EDS Continue Sénégal 2017

| Caractéristique sociodémographique       | La maison a un titre de propriété et : |                                              | N'a pas de titre de propriété | Ne sait pas/ Manquant <sup>1</sup> | Total   | Effectif qui possède une maison <sup>1</sup> |
|------------------------------------------|----------------------------------------|----------------------------------------------|-------------------------------|------------------------------------|---------|----------------------------------------------|
|                                          | Le nom de l'homme figure sur le titre  | Le nom de l'homme ne figure pas sur le titre |                               |                                    |         |                                              |
| <b>Groupe d'âges</b>                     |                                        |                                              |                               |                                    |         |                                              |
| 15-19                                    | 2,8                                    | 4,3                                          | 79,0                          | 13,8                               | 100,0   | 113                                          |
| 20-24                                    | 0,9                                    | 11,5                                         | 82,2                          | 5,4                                | 100,0   | 108                                          |
| 25-29                                    | 12,1                                   | 19,3                                         | 65,2                          | 3,3                                | 100,0   | 137                                          |
| 30-34                                    | 8,2                                    | 12,2                                         | 77,0                          | 2,5                                | 100,0   | 193                                          |
| 35-39                                    | 15,6                                   | 10,0                                         | 73,1                          | 1,4                                | 100,0   | 241                                          |
| 40-44                                    | 26,5                                   | 10,7                                         | 62,8                          | 0,0                                | 100,0   | 230                                          |
| 45-49                                    | 29,6                                   | 6,7                                          | 61,6                          | 2,1                                | 100,0   | 272                                          |
| <b>Résidence</b>                         |                                        |                                              |                               |                                    |         |                                              |
| Urbain                                   | 29,8                                   | 18,4                                         | 48,4                          | 3,4                                | 100,0   | 408                                          |
| Rural                                    | 10,6                                   | 6,7                                          | 79,7                          | 2,9                                | 100,0   | 886                                          |
| <b>Région</b>                            |                                        |                                              |                               |                                    |         |                                              |
| Dakar                                    | (59,3)                                 | (15,1)                                       | (25,6)                        | (0,0)                              | (100,0) | 107                                          |
| Ziguinchor                               | 2,7                                    | 2,2                                          | 95,1                          | 0,0                                | 100,0   | 158                                          |
| Diourbel                                 | 26,6                                   | 20,5                                         | 42,9                          | 10,0                               | 100,0   | 105                                          |
| Saint-Louis                              | 13,6                                   | 7,2                                          | 79,3                          | 0,0                                | 100,0   | 106                                          |
| Tambacounda                              | 10,4                                   | 10,4                                         | 79,1                          | 0,0                                | 100,0   | 73                                           |
| Kaolack                                  | (42,4)                                 | (4,6)                                        | (53,0)                        | (0,0)                              | (100,0) | 26                                           |
| Thiès                                    | 25,6                                   | 23,8                                         | 40,1                          | 10,6                               | 100,0   | 173                                          |
| Louga                                    | 14,9                                   | 3,0                                          | 82,1                          | 0,0                                | 100,0   | 75                                           |
| Fatick                                   | 16,2                                   | 16,5                                         | 54,3                          | 13,1                               | 100,0   | 77                                           |
| Kolda                                    | 5,9                                    | 6,0                                          | 87,7                          | 0,4                                | 100,0   | 119                                          |
| Matam                                    | 4,4                                    | 1,6                                          | 93,2                          | 0,7                                | 100,0   | 63                                           |
| Kaffrine                                 | 9,3                                    | 15,4                                         | 75,2                          | 0,0                                | 100,0   | 63                                           |
| Kédougou                                 | 10,5                                   | 0,0                                          | 88,5                          | 1,0                                | 100,0   | 17                                           |
| Sédhiou                                  | 1,2                                    | 1,9                                          | 96,9                          | 0,0                                | 100,0   | 132                                          |
| <b>Niveau d'instruction</b>              |                                        |                                              |                               |                                    |         |                                              |
| Pas d'instruction                        | 13,7                                   | 7,7                                          | 76,8                          | 1,7                                | 100,0   | 642                                          |
| Primaire                                 | 15,8                                   | 14,8                                         | 65,4                          | 4,0                                | 100,0   | 295                                          |
| Moyen/secondaire ou plus                 | 22,7                                   | 11,5                                         | 61,0                          | 4,8                                | 100,0   | 357                                          |
| <b>Quintiles de bien-être économique</b> |                                        |                                              |                               |                                    |         |                                              |
| Le plus bas                              | 3,3                                    | 6,2                                          | 89,8                          | 0,7                                | 100,0   | 412                                          |
| Second                                   | 9,8                                    | 5,2                                          | 81,5                          | 3,6                                | 100,0   | 285                                          |
| Moyen                                    | 20,1                                   | 9,4                                          | 65,0                          | 5,5                                | 100,0   | 287                                          |
| Quatrième                                | 28,4                                   | 22,3                                         | 44,2                          | 5,1                                | 100,0   | 186                                          |
| Le plus élevé                            | 51,2                                   | 20,5                                         | 26,9                          | 1,5                                | 100,0   | 124                                          |
| Ensemble 15-49                           | 16,7                                   | 10,4                                         | 69,9                          | 3,1                                | 100,0   | 1 294                                        |
| 50-59                                    | 41,5                                   | 7,8                                          | 50,2                          | 0,6                                | 100,0   | 453                                          |
| Ensemble 15-59                           | 23,1                                   | 9,7                                          | 64,8                          | 2,4                                | 100,0   | 1 747                                        |

Note : Les valeurs entre parenthèses sont basées sur 25-49 cas non pondérés.

<sup>1</sup> Y compris les hommes qui possèdent une maison seuls, en commun ou seuls et en commun.



**Table 18.6.1 Possession d'un titre de propriété pour des terres : Femmes**

Parmi les femmes de 15-49 ans qui possèdent des terres, répartition (en %) selon que les terres possédées ont un titre de propriété et selon que le nom de la femme, ou non, sur le titre, figure, ou non, sur le titre, selon certaines caractéristiques démographiques, EDS Continue Sénégal 2017

| Caractéristique sociodémographique       | Les terres ont un titre de propriété et : |                                               |                               |                                    | Total   | Effectif de femmes qui possèdent des terres <sup>1</sup> |
|------------------------------------------|-------------------------------------------|-----------------------------------------------|-------------------------------|------------------------------------|---------|----------------------------------------------------------|
|                                          | Le nom de la femme figure le titre        | Le nom de la femme ne figure pas sur le titre | N'a pas de titre de propriété | Ne sait pas/ Manquant <sup>1</sup> |         |                                                          |
| <b>Groupe d'âges</b>                     |                                           |                                               |                               |                                    |         |                                                          |
| 15-19                                    | 5,0                                       | 10,2                                          | 76,6                          | 8,2                                | 100,0   | 91                                                       |
| 20-24                                    | 8,2                                       | 8,1                                           | 79,1                          | 4,6                                | 100,0   | 98                                                       |
| 25-29                                    | 16,3                                      | 9,2                                           | 65,8                          | 8,7                                | 100,0   | 110                                                      |
| 30-34                                    | 26,2                                      | 10,3                                          | 58,1                          | 5,4                                | 100,0   | 154                                                      |
| 35-39                                    | 35,9                                      | 9,8                                           | 48,4                          | 5,9                                | 100,0   | 167                                                      |
| 40-44                                    | 33,1                                      | 8,6                                           | 53,3                          | 4,9                                | 100,0   | 151                                                      |
| 45-49                                    | 33,1                                      | 9,5                                           | 50,9                          | 6,5                                | 100,0   | 102                                                      |
| <b>Résidence</b>                         |                                           |                                               |                               |                                    |         |                                                          |
| Urbain                                   | 46,5                                      | 10,0                                          | 37,6                          | 5,9                                | 100,0   | 331                                                      |
| Rural                                    | 11,2                                      | 9,1                                           | 73,5                          | 6,3                                | 100,0   | 541                                                      |
| <b>Région</b>                            |                                           |                                               |                               |                                    |         |                                                          |
| Dakar                                    | 58,5                                      | 2,8                                           | 32,0                          | 6,7                                | 100,0   | 168                                                      |
| Ziguinchor                               | 8,3                                       | 0,0                                           | 91,4                          | 0,3                                | 100,0   | 107                                                      |
| Diourbel                                 | (47,1)                                    | (15,6)                                        | (30,9)                        | (6,5)                              | (100,0) | 48                                                       |
| Saint-Louis                              | 39,1                                      | 23,0                                          | 37,9                          | 0,0                                | 100,0   | 48                                                       |
| Tambacounda                              | 6,1                                       | 9,3                                           | 79,2                          | 5,3                                | 100,0   | 55                                                       |
| Kaolack                                  | 22,4                                      | 26,4                                          | 37,7                          | 13,6                               | 100,0   | 44                                                       |
| Thiès                                    | (35,9)                                    | (2,7)                                         | (40,4)                        | (21,1)                             | (100,0) | 57                                                       |
| Louga                                    | 17,3                                      | 3,4                                           | 77,9                          | 1,3                                | 100,0   | 64                                                       |
| Fatick                                   | (36,7)                                    | (10,2)                                        | (45,2)                        | (7,8)                              | (100,0) | 19                                                       |
| Kolda                                    | 6,6                                       | 19,5                                          | 67,9                          | 6,0                                | 100,0   | 78                                                       |
| Matam                                    | *                                         | *                                             | *                             | *                                  | *       | 11                                                       |
| Kaffrine                                 | 5,3                                       | 30,7                                          | 47,7                          | 16,3                               | 100,0   | 65                                                       |
| Kédougou                                 | 2,3                                       | 0,0                                           | 95,6                          | 2,1                                | 100,0   | 11                                                       |
| Sédhiou                                  | 4,3                                       | 0,5                                           | 94,9                          | 0,3                                | 100,0   | 99                                                       |
| <b>Niveau d'instruction</b>              |                                           |                                               |                               |                                    |         |                                                          |
| Pas d'instruction                        | 13,2                                      | 10,6                                          | 68,9                          | 7,3                                | 100,0   | 446                                                      |
| Primaire                                 | 28,8                                      | 7,5                                           | 58,9                          | 4,8                                | 100,0   | 179                                                      |
| Moyen/secondaire ou plus                 | 42,1                                      | 8,6                                           | 44,2                          | 5,1                                | 100,0   | 248                                                      |
| <b>Quintiles de bien-être économique</b> |                                           |                                               |                               |                                    |         |                                                          |
| Le plus bas                              | 0,7                                       | 8,9                                           | 83,5                          | 6,8                                | 100,0   | 217                                                      |
| Second                                   | 9,5                                       | 7,1                                           | 79,8                          | 3,6                                | 100,0   | 209                                                      |
| Moyen                                    | 20,5                                      | 13,6                                          | 55,7                          | 10,1                               | 100,0   | 144                                                      |
| Quatrième                                | 41,6                                      | 13,3                                          | 38,3                          | 6,8                                | 100,0   | 116                                                      |
| Le plus élevé                            | 62,0                                      | 6,8                                           | 26,4                          | 4,8                                | 100,0   | 186                                                      |
| Ensemble                                 | 24,6                                      | 9,4                                           | 59,9                          | 6,2                                | 100,0   | 873                                                      |

Note : Un astérisque indique qu'une valeur est basée sur moins de 25 non pondérés et qu'elle a été supprimée. Les valeurs entre parenthèses sont basées sur 25-49 cas non pondérés.

<sup>1</sup> Y compris les femmes qui possèdent une maison seules, en commun ou seules et en commun.

**Tableau 18.6.2 Possession d'un titre de propriété pour des terres : Hommes**

Parmi les hommes de 15-49 ans qui possèdent des terres, répartition (en %) selon que les terres possédées ont un titre de propriété et selon que le nom de l'homme figure, ou non, sur le titre, selon certaines caractéristiques sociodémographiques, EDS Continue Sénégal 2017

| Caractéristique sociodémographique       | Les terres ont un titre de propriété et : |                                              |                               |                                    | Total | Effectif d'hommes qui possèdent des terres <sup>1</sup> |
|------------------------------------------|-------------------------------------------|----------------------------------------------|-------------------------------|------------------------------------|-------|---------------------------------------------------------|
|                                          | Le nom de l'homme figure le titre         | Le nom de l'homme ne figure pas sur le titre | N'a pas de titre de propriété | Ne sait pas/ Manquant <sup>1</sup> |       |                                                         |
| <b>Groupe d'âges</b>                     |                                           |                                              |                               |                                    |       |                                                         |
| 15-19                                    | 2,9                                       | 1,6                                          | 89,8                          | 5,8                                | 100,0 | 149                                                     |
| 20-24                                    | 6,1                                       | 3,7                                          | 85,5                          | 4,8                                | 100,0 | 158                                                     |
| 25-29                                    | 13,9                                      | 3,2                                          | 81,9                          | 0,9                                | 100,0 | 171                                                     |
| 30-34                                    | 23,1                                      | 4,4                                          | 71,8                          | 0,7                                | 100,0 | 245                                                     |
| 35-39                                    | 29,9                                      | 3,5                                          | 66,7                          | 0,0                                | 100,0 | 283                                                     |
| 40-44                                    | 30,6                                      | 3,4                                          | 65,8                          | 0,3                                | 100,0 | 263                                                     |
| 45-49                                    | 30,2                                      | 2,2                                          | 66,7                          | 1,0                                | 100,0 | 245                                                     |
| <b>Résidence</b>                         |                                           |                                              |                               |                                    |       |                                                         |
| Urbain                                   | 54,8                                      | 3,7                                          | 40,9                          | 0,7                                | 100,0 | 424                                                     |
| Rural                                    | 9,2                                       | 3,0                                          | 85,9                          | 1,8                                | 100,0 | 1 089                                                   |
| <b>Région</b>                            |                                           |                                              |                               |                                    |       |                                                         |
| Dakar                                    | 82,5                                      | 2,3                                          | 15,2                          | 0,0                                | 100,0 | 161                                                     |
| Ziguinchor                               | 0,8                                       | 0,7                                          | 98,5                          | 0,0                                | 100,0 | 111                                                     |
| Diourbel                                 | 18,7                                      | 7,9                                          | 68,2                          | 5,1                                | 100,0 | 93                                                      |
| Saint-Louis                              | 24,6                                      | 5,3                                          | 70,2                          | 0,0                                | 100,0 | 83                                                      |
| Tambacounda                              | 17,7                                      | 8,5                                          | 73,0                          | 0,8                                | 100,0 | 105                                                     |
| Kaolack                                  | 8,1                                       | 1,0                                          | 90,9                          | 0,0                                | 100,0 | 106                                                     |
| Thiès                                    | 44,5                                      | 2,6                                          | 49,6                          | 3,4                                | 100,0 | 218                                                     |
| Louga                                    | 9,7                                       | 2,6                                          | 87,7                          | 0,0                                | 100,0 | 69                                                      |
| Fatick                                   | 14,6                                      | 3,3                                          | 72,9                          | 9,2                                | 100,0 | 90                                                      |
| Kolda                                    | 2,5                                       | 2,2                                          | 94,9                          | 0,4                                | 100,0 | 163                                                     |
| Matam                                    | 7,8                                       | 4,5                                          | 86,8                          | 0,9                                | 100,0 | 53                                                      |
| Kaffrine                                 | 2,6                                       | 3,8                                          | 93,7                          | 0,0                                | 100,0 | 117                                                     |
| Kédougou                                 | 25,3                                      | 2,1                                          | 71,9                          | 0,8                                | 100,0 | 23                                                      |
| Sédhiou                                  | 0,3                                       | 0,8                                          | 99,0                          | 0,0                                | 100,0 | 121                                                     |
| <b>Niveau d'instruction</b>              |                                           |                                              |                               |                                    |       |                                                         |
| Pas d'instruction                        | 11,0                                      | 3,1                                          | 84,6                          | 1,2                                | 100,0 | 734                                                     |
| Primaire                                 | 22,3                                      | 4,2                                          | 72,8                          | 0,7                                | 100,0 | 323                                                     |
| Moyen/secondaire ou plus                 | 39,4                                      | 2,6                                          | 55,5                          | 2,4                                | 100,0 | 457                                                     |
| <b>Quintiles de bien-être économique</b> |                                           |                                              |                               |                                    |       |                                                         |
| Le plus bas                              | 1,7                                       | 3,1                                          | 94,6                          | 0,6                                | 100,0 | 514                                                     |
| Second                                   | 7,4                                       | 2,6                                          | 88,4                          | 1,6                                | 100,0 | 329                                                     |
| Moyen                                    | 22,1                                      | 5,1                                          | 68,3                          | 4,5                                | 100,0 | 312                                                     |
| Quatrième                                | 46,0                                      | 3,4                                          | 50,6                          | 0,0                                | 100,0 | 166                                                     |
| Le plus élevé                            | 80,2                                      | 1,4                                          | 18,4                          | 0,1                                | 100,0 | 193                                                     |
| Ensemble 15-49                           | 22,0                                      | 3,2                                          | 73,3                          | 1,5                                | 100,0 | 1 514                                                   |
| 50-59                                    | 31,5                                      | 2,2                                          | 66,3                          | 0,0                                | 100,0 | 385                                                     |
| Ensemble 15-59                           | 23,9                                      | 3,0                                          | 71,9                          | 1,2                                | 100,0 | 1 899                                                   |

<sup>1</sup> Y compris les hommes qui possèdent une maison seuls, en commun ou seuls et en commun.

**Tableau 18.7.1 Possession et utilisation de comptes bancaires et de téléphones portables : Femmes**

Pourcentage de femmes de 15-49 ans qui utilisent un compte dans une banque ou une autre institution financière et pourcentage qui possède un téléphone portable ; parmi les femmes possédant un téléphone portable, pourcentage qui l'ont utilisé pour effectuer des transactions financières, selon certaines caractéristiques sociodémographiques, EDS Continue Sénégal 2017

| Caractéristique sociodémographique       | Utilise un compte bancaire | Possède un téléphone portable | Effectif de femmes | Utilise un téléphone portable pour les transactions financières | Effectif de femmes qui possèdent un téléphone portable |
|------------------------------------------|----------------------------|-------------------------------|--------------------|-----------------------------------------------------------------|--------------------------------------------------------|
| <b>Groupe d'âges</b>                     |                            |                               |                    |                                                                 |                                                        |
| 15-19                                    | 1,0                        | 45,7                          | 3 728              | 21,3                                                            | 1 703                                                  |
| 20-24                                    | 5,3                        | 76,0                          | 3 080              | 36,8                                                            | 2 340                                                  |
| 25-29                                    | 8,6                        | 74,2                          | 2 808              | 39,5                                                            | 2 082                                                  |
| 30-34                                    | 14,0                       | 74,5                          | 2 590              | 40,6                                                            | 1 929                                                  |
| 35-39                                    | 14,9                       | 72,8                          | 1 878              | 35,8                                                            | 1 367                                                  |
| 40-44                                    | 15,4                       | 73,9                          | 1 586              | 35,6                                                            | 1 171                                                  |
| 45-49                                    | 19,5                       | 73,2                          | 1 117              | 35,8                                                            | 818                                                    |
| <b>Résidence</b>                         |                            |                               |                    |                                                                 |                                                        |
| Urbain                                   | 15,6                       | 80,8                          | 8 349              | 44,8                                                            | 6 744                                                  |
| Rural                                    | 2,9                        | 55,3                          | 8 438              | 21,5                                                            | 4 667                                                  |
| <b>Région</b>                            |                            |                               |                    |                                                                 |                                                        |
| Dakar                                    | 19,2                       | 87,2                          | 4 640              | 50,8                                                            | 4 044                                                  |
| Ziguinchor                               | 11,6                       | 70,7                          | 607                | 18,0                                                            | 429                                                    |
| Diourbel                                 | 5,0                        | 67,0                          | 1 864              | 28,0                                                            | 1 249                                                  |
| Saint-Louis                              | 5,0                        | 68,9                          | 1 082              | 28,3                                                            | 746                                                    |
| Tambacounda                              | 3,8                        | 42,4                          | 836                | 24,7                                                            | 355                                                    |
| Kaolack                                  | 7,9                        | 59,7                          | 1 094              | 39,5                                                            | 652                                                    |
| Thiès                                    | 7,5                        | 68,2                          | 2 198              | 30,6                                                            | 1 498                                                  |
| Louga                                    | 2,7                        | 64,4                          | 1 055              | 26,9                                                            | 680                                                    |
| Fatick                                   | 6,3                        | 61,1                          | 806                | 19,7                                                            | 493                                                    |
| Kolda                                    | 3,0                        | 42,7                          | 729                | 27,9                                                            | 312                                                    |
| Matam                                    | 2,4                        | 57,3                          | 606                | 15,7                                                            | 348                                                    |
| Kaffrine                                 | 1,6                        | 43,0                          | 651                | 21,1                                                            | 280                                                    |
| Kédougou                                 | 2,8                        | 59,0                          | 158                | 15,4                                                            | 93                                                     |
| Sédhiou                                  | 5,4                        | 50,8                          | 460                | 15,5                                                            | 233                                                    |
| <b>Niveau d'instruction</b>              |                            |                               |                    |                                                                 |                                                        |
| Pas d'instruction                        | 3,5                        | 58,7                          | 7 749              | 23,3                                                            | 4 545                                                  |
| Primaire                                 | 9,1                        | 71,8                          | 3 861              | 35,2                                                            | 2 773                                                  |
| Moyen/secondaire ou plus                 | 17,9                       | 79,1                          | 5 176              | 48,8                                                            | 4 092                                                  |
| <b>Quintiles de bien-être économique</b> |                            |                               |                    |                                                                 |                                                        |
| Le plus bas                              | 0,7                        | 37,5                          | 2 768              | 11,5                                                            | 1 037                                                  |
| Second                                   | 1,5                        | 55,4                          | 2 984              | 19,2                                                            | 1 655                                                  |
| Moyen                                    | 4,1                        | 67,5                          | 3 310              | 24,8                                                            | 2 234                                                  |
| Quatrième                                | 10,6                       | 78,4                          | 3 581              | 37,4                                                            | 2 808                                                  |
| Le plus élevé                            | 23,4                       | 88,8                          | 4 144              | 54,0                                                            | 3 678                                                  |
| Ensemble <sup>1</sup>                    | 9,2                        | 68,0                          | 16 787             | 35,3                                                            | 11 411                                                 |

<sup>1</sup> Y compris une femme de 15-49 ans pour laquelle le niveau d'instruction est manquant.

**Tableau 18.7.2 Possession et utilisation de comptes bancaires et de téléphones portables : Hommes**

Pourcentage d'hommes de 15-49 ans qui utilisent un compte dans une banque ou une autre institution financière et pourcentage qui possède un téléphone portable ; parmi les hommes possédant un téléphone portable, pourcentage qui l'ont utilisé pour effectuer des transactions financières, selon certaines caractéristiques sociodémographiques, EDS Continue Sénégal 2017

| Caractéristique sociodémographique       | Utilise un compte bancaire | Possède un téléphone portable | Effectif d'hommes | Utilise un téléphone portable pour les transactions financières | Effectif d'hommes qui possèdent un téléphone portable |
|------------------------------------------|----------------------------|-------------------------------|-------------------|-----------------------------------------------------------------|-------------------------------------------------------|
| <b>Groupe d'âges</b>                     |                            |                               |                   |                                                                 |                                                       |
| 15-19                                    | 1,2                        | 52,6                          | 1 590             | 9,8                                                             | 836                                                   |
| 20-24                                    | 9,6                        | 88,1                          | 1 196             | 31,8                                                            | 1 054                                                 |
| 25-29                                    | 22,1                       | 95,1                          | 970               | 45,5                                                            | 922                                                   |
| 30-34                                    | 30,0                       | 96,6                          | 809               | 48,3                                                            | 782                                                   |
| 35-39                                    | 32,0                       | 95,0                          | 741               | 50,2                                                            | 704                                                   |
| 40-44                                    | 32,2                       | 94,4                          | 500               | 50,3                                                            | 472                                                   |
| 45-49                                    | 29,9                       | 95,5                          | 483               | 40,8                                                            | 461                                                   |
| <b>Résidence</b>                         |                            |                               |                   |                                                                 |                                                       |
| Urbain                                   | 24,5                       | 87,9                          | 3 341             | 41,6                                                            | 2 938                                                 |
| Rural                                    | 10,7                       | 77,8                          | 2 948             | 33,6                                                            | 2 293                                                 |
| <b>Région</b>                            |                            |                               |                   |                                                                 |                                                       |
| Dakar                                    | 26,6                       | 91,8                          | 1 850             | 37,3                                                            | 1 699                                                 |
| Ziguinchor                               | 17,2                       | 81,3                          | 318               | 18,6                                                            | 259                                                   |
| Diourbel                                 | 16,0                       | 80,2                          | 557               | 46,4                                                            | 447                                                   |
| Saint-Louis                              | 13,6                       | 80,4                          | 381               | 32,1                                                            | 306                                                   |
| Tambacounda                              | 12,3                       | 77,6                          | 288               | 41,5                                                            | 224                                                   |
| Kaolack                                  | 17,1                       | 72,3                          | 376               | 42,3                                                            | 272                                                   |
| Thiès                                    | 18,9                       | 87,0                          | 924               | 45,3                                                            | 804                                                   |
| Louga                                    | 9,6                        | 81,0                          | 328               | 20,8                                                            | 265                                                   |
| Fatick                                   | 14,5                       | 77,2                          | 303               | 56,1                                                            | 234                                                   |
| Kolda                                    | 12,8                       | 72,0                          | 273               | 51,6                                                            | 197                                                   |
| Matam                                    | 10,0                       | 72,9                          | 207               | 16,9                                                            | 151                                                   |
| Kaffrine                                 | 5,9                        | 75,6                          | 213               | 47,2                                                            | 161                                                   |
| Kédougou                                 | 16,6                       | 77,0                          | 55                | 40,4                                                            | 43                                                    |
| Sédhiou                                  | 8,5                        | 78,8                          | 217               | 15,6                                                            | 171                                                   |
| <b>Niveau d'instruction</b>              |                            |                               |                   |                                                                 |                                                       |
| Pas d'instruction                        | 9,4                        | 83,2                          | 2 237             | 29,2                                                            | 1 860                                                 |
| Primaire                                 | 17,5                       | 81,8                          | 1 544             | 38,8                                                            | 1 263                                                 |
| Moyen/secondaire ou plus                 | 26,0                       | 84,0                          | 2 509             | 45,6                                                            | 2 107                                                 |
| <b>Quintiles de bien-être économique</b> |                            |                               |                   |                                                                 |                                                       |
| Le plus bas                              | 3,5                        | 72,6                          | 1 033             | 27,4                                                            | 750                                                   |
| Second                                   | 8,6                        | 77,8                          | 1 093             | 29,9                                                            | 850                                                   |
| Moyen                                    | 15,4                       | 81,5                          | 1 267             | 40,0                                                            | 1 033                                                 |
| Quatrième                                | 19,2                       | 85,6                          | 1 432             | 38,6                                                            | 1 225                                                 |
| Le plus élevé                            | 36,3                       | 93,7                          | 1 464             | 47,1                                                            | 1 372                                                 |
| Ensemble 15-49                           | 18,0                       | 83,2                          | 6 290             | 38,1                                                            | 5 231                                                 |
| 50-59                                    | 33,6                       | 93,8                          | 687               | 43,0                                                            | 645                                                   |
| Ensemble 15-59                           | 19,5                       | 84,2                          | 6 977             | 38,6                                                            | 5 876                                                 |

**Tableau 18.8 Participation dans la prise de décision**

Répartition (en %) des femmes et des hommes de 15-49 ans, actuellement en union, en fonction de la personne qui prend, habituellement, les décisions dans certains domaines, EDS Continue Sénégal 2017

| Décision                                        | Principalement la femme | La femme et le mari/partenaire ensemble | Principalement le mari/partenaire | Quelqu'un d'autre | Autre | Total | Effectif |
|-------------------------------------------------|-------------------------|-----------------------------------------|-----------------------------------|-------------------|-------|-------|----------|
| FEMME                                           |                         |                                         |                                   |                   |       |       |          |
| Soins de santé                                  | 7,5                     | 18,8                                    | 70,8                              | 2,5               | 0,4   | 100,0 | 10 895   |
| Achats importants pour le ménage                | 3,3                     | 17,7                                    | 60,0                              | 14,0              | 5,0   | 100,0 | 10 895   |
| Visites à la famille ou aux parents de la femme | 11,8                    | 23,6                                    | 57,1                              | 5,4               | 2,1   | 100,0 | 10 895   |
| HOMME                                           |                         |                                         |                                   |                   |       |       |          |
| Soins de santé                                  | 0,4                     | 8,6                                     | 87,4                              | 2,8               | 0,8   | 100,0 | 2 356    |
| Achats importants pour le ménage                | 0,3                     | 10,5                                    | 57,7                              | 28,0              | 3,5   | 100,0 | 2 356    |

**Tableau 18.9.1 Participation des femmes dans la prise de décision selon certaines caractéristiques sociodémographiques**

Pourcentage de femmes de 15-49 ans, actuellement en union, qui habituellement prennent certaines décisions, soit seules, soit en commun avec leur mari/partenaire, selon certaines caractéristiques sociodémographiques, EDS Continue Sénégal 2017

| Caractéristique sociodémographique               | Décisions                          |                                       |                                 |                     |                            | Effectif de femmes |
|--------------------------------------------------|------------------------------------|---------------------------------------|---------------------------------|---------------------|----------------------------|--------------------|
|                                                  | Propres soins de santé de la femme | Faire les achats importants du ménage | Visites à sa famille ou parents | Les trois décisions | Aucune des trois décisions |                    |
| <b>Groupe d'âges</b>                             |                                    |                                       |                                 |                     |                            |                    |
| 15-19                                            | 13,1                               | 6,5                                   | 15,2                            | 4,5                 | 79,9                       | 867                |
| 20-24                                            | 19,0                               | 11,6                                  | 25,6                            | 8,4                 | 69,2                       | 1 703              |
| 25-29                                            | 23,8                               | 19,4                                  | 34,1                            | 13,5                | 59,2                       | 2 125              |
| 30-34                                            | 27,4                               | 22,4                                  | 39,7                            | 15,2                | 51,8                       | 2 170              |
| 35-39                                            | 29,1                               | 24,7                                  | 37,7                            | 15,9                | 51,6                       | 1 658              |
| 40-44                                            | 32,1                               | 27,6                                  | 44,7                            | 17,5                | 44,3                       | 1 403              |
| 45-49                                            | 41,2                               | 35,1                                  | 46,7                            | 23,5                | 40,3                       | 967                |
| <b>Emploi (dans les 12 derniers mois)</b>        |                                    |                                       |                                 |                     |                            |                    |
| N'a pas travaillé                                | 16,1                               | 12,0                                  | 27,0                            | 9,1                 | 69,0                       | 4 061              |
| A été rémunérée en argent                        | 34,6                               | 28,8                                  | 43,8                            | 19,0                | 44,8                       | 5 411              |
| A travaillé mais n'a pas été rémunérée en argent | 24,0                               | 17,1                                  | 27,4                            | 9,7                 | 62,7                       | 1 423              |
| <b>Nombre d'enfants vivants</b>                  |                                    |                                       |                                 |                     |                            |                    |
| 0                                                | 20,2                               | 12,3                                  | 27,4                            | 7,7                 | 65,1                       | 1 369              |
| 1-2                                              | 24,0                               | 17,6                                  | 35,8                            | 12,9                | 58,2                       | 3 582              |
| 3-4                                              | 27,0                               | 23,7                                  | 38,5                            | 16,2                | 53,8                       | 2 940              |
| 5+                                               | 31,2                               | 26,3                                  | 35,6                            | 16,4                | 52,1                       | 3 004              |
| <b>Résidence</b>                                 |                                    |                                       |                                 |                     |                            |                    |
| Urbain                                           | 30,4                               | 26,2                                  | 50,1                            | 19,4                | 43,1                       | 4 501              |
| Rural                                            | 23,5                               | 17,4                                  | 25,0                            | 10,4                | 65,4                       | 6 394              |
| <b>Région</b>                                    |                                    |                                       |                                 |                     |                            |                    |
| Dakar                                            | 27,6                               | 26,9                                  | 65,7                            | 21,8                | 32,1                       | 2 365              |
| Ziguinchor                                       | 36,9                               | 27,7                                  | 30,0                            | 20,1                | 58,8                       | 315                |
| Diourbel                                         | 32,2                               | 19,1                                  | 31,5                            | 12,8                | 59,6                       | 1 416              |
| Saint-Louis                                      | 23,5                               | 10,8                                  | 21,6                            | 4,8                 | 70,2                       | 704                |
| Tambacounda                                      | 5,0                                | 5,4                                   | 4,1                             | 1,2                 | 90,7                       | 623                |
| Kaolack                                          | 31,5                               | 28,2                                  | 18,8                            | 12,7                | 60,9                       | 735                |
| Thiès                                            | 35,0                               | 31,3                                  | 59,7                            | 26,3                | 35,5                       | 1 401              |
| Louga                                            | 23,8                               | 8,1                                   | 22,7                            | 3,7                 | 69,5                       | 759                |
| Fatick                                           | 37,8                               | 33,9                                  | 45,4                            | 24,6                | 43,4                       | 550                |
| Kolda                                            | 18,2                               | 16,7                                  | 3,0                             | 1,9                 | 74,6                       | 591                |
| Matam                                            | 7,2                                | 10,5                                  | 9,8                             | 3,4                 | 82,9                       | 431                |
| Kaffrine                                         | 16,3                               | 10,5                                  | 4,3                             | 2,3                 | 80,5                       | 556                |
| Kédougou                                         | 6,5                                | 6,9                                   | 3,5                             | 2,6                 | 91,2                       | 126                |
| Sédhiou                                          | 30,3                               | 24,8                                  | 31,3                            | 20,9                | 63,2                       | 323                |
| <b>Niveau d'instruction</b>                      |                                    |                                       |                                 |                     |                            |                    |
| Pas d'instruction                                | 24,4                               | 18,8                                  | 28,3                            | 11,3                | 62,0                       | 6 559              |
| Primaire                                         | 27,3                               | 21,9                                  | 42,1                            | 16,1                | 50,9                       | 2 497              |
| Moyen/secondaire ou plus                         | 32,0                               | 27,6                                  | 51,6                            | 21,4                | 42,4                       | 1 838              |
| <b>Quintiles de bien-être économique</b>         |                                    |                                       |                                 |                     |                            |                    |
| Le plus bas                                      | 19,7                               | 16,3                                  | 16,2                            | 7,6                 | 71,4                       | 2 278              |
| Second                                           | 23,3                               | 17,9                                  | 25,1                            | 11,0                | 65,2                       | 2 217              |
| Moyen                                            | 27,8                               | 21,2                                  | 35,0                            | 14,0                | 56,5                       | 2 226              |
| Quatrième                                        | 29,7                               | 22,7                                  | 41,1                            | 16,6                | 51,5                       | 2 056              |
| Le plus élevé                                    | 31,8                               | 27,4                                  | 61,7                            | 22,0                | 34,6                       | 2 118              |
| Ensemble                                         | 26,3                               | 21,0                                  | 35,4                            | 14,1                | 56,2                       | 10 895             |

**Tableau 18.9.2 Participation des hommes dans la prise de décision selon certaines caractéristiques sociodémographiques**

Pourcentage d'hommes de 15-49 ans, actuellement en union, qui habituellement prennent certaines décisions, soit seuls, soit en commun avec leur épouse/partenaire, selon certaines caractéristiques sociodémographiques, EDS Continue Sénégal 2017

| Caractéristique sociodémographique              | Décisions                         |                                       |                    |                           | Effectif d'hommes |
|-------------------------------------------------|-----------------------------------|---------------------------------------|--------------------|---------------------------|-------------------|
|                                                 | Propres soins de santé de l'homme | Faire les achats importants du ménage | Les deux décisions | Aucune des deux décisions |                   |
| <b>Groupe d'âges</b>                            |                                   |                                       |                    |                           |                   |
| 15-19                                           | *                                 | *                                     | *                  | *                         | 10                |
| 20-24                                           | 79,3                              | 62,8                                  | 58,4               | 16,3                      | 88                |
| 25-29                                           | 89,2                              | 50,8                                  | 49,7               | 9,8                       | 270               |
| 30-34                                           | 97,0                              | 56,3                                  | 55,5               | 2,3                       | 508               |
| 35-39                                           | 97,4                              | 69,2                                  | 68,8               | 2,2                       | 596               |
| 40-44                                           | 97,9                              | 76,1                                  | 75,0               | 1,0                       | 433               |
| 45-49                                           | 99,3                              | 84,4                                  | 84,1               | 0,3                       | 451               |
| <b>Emploi (dans les 12 derniers mois)</b>       |                                   |                                       |                    |                           |                   |
| N'a pas travaillé                               | (87,4)                            | (64,4)                                | (62,8)             | (10,9)                    | 31                |
| A été rémunéré en argent                        | 97,9                              | 67,7                                  | 67,1               | 1,5                       | 1 996             |
| A travaillé mais n'a pas été rémunéré en argent | 85,0                              | 71,4                                  | 69,0               | 12,6                      | 329               |
| <b>Nombre d'enfants vivants</b>                 |                                   |                                       |                    |                           |                   |
| 0                                               | 87,5                              | 49,2                                  | 46,5               | 9,7                       | 325               |
| 1-2                                             | 96,0                              | 60,3                                  | 59,6               | 3,4                       | 884               |
| 3-4                                             | 98,3                              | 73,5                                  | 72,7               | 1,0                       | 585               |
| 5+                                              | 98,5                              | 86,1                                  | 85,9               | 1,3                       | 562               |
| <b>Résidence</b>                                |                                   |                                       |                    |                           |                   |
| Urbain                                          | 98,9                              | 64,2                                  | 63,6               | 0,5                       | 1 103             |
| Rural                                           | 93,4                              | 71,7                                  | 70,7               | 5,5                       | 1 253             |
| <b>Région</b>                                   |                                   |                                       |                    |                           |                   |
| Dakar                                           | 99,7                              | 58,6                                  | 58,3               | 0,0                       | 640               |
| Ziguinchor                                      | 100,0                             | 100,0                                 | 100,0              | 0,0                       | 91                |
| Diourbel                                        | 92,3                              | 64,3                                  | 63,5               | 7,0                       | 206               |
| Saint-Louis                                     | 96,5                              | 75,2                                  | 74,7               | 3,0                       | 147               |
| Tambacounda                                     | 96,8                              | 92,6                                  | 92,0               | 2,6                       | 140               |
| Kaolack                                         | 94,0                              | 63,2                                  | 61,7               | 4,5                       | 135               |
| Thiès                                           | 94,6                              | 50,3                                  | 49,3               | 4,3                       | 313               |
| Louga                                           | 85,1                              | 63,3                                  | 57,9               | 9,5                       | 139               |
| Fatick                                          | 93,8                              | 59,2                                  | 58,8               | 5,8                       | 106               |
| Kolda                                           | 99,3                              | 99,7                                  | 99,3               | 0,3                       | 140               |
| Matam                                           | 94,0                              | 45,5                                  | 45,5               | 6,0                       | 84                |
| Kaffrine                                        | 92,1                              | 83,4                                  | 82,3               | 6,9                       | 112               |
| Kédougou                                        | 100,0                             | 100,0                                 | 100,0              | 0,0                       | 26                |
| Sédhiou                                         | 100,0                             | 100,0                                 | 100,0              | 0,0                       | 79                |
| <b>Niveau d'instruction</b>                     |                                   |                                       |                    |                           |                   |
| Pas d'instruction                               | 94,9                              | 70,3                                  | 69,5               | 4,2                       | 1 208             |
| Primaire                                        | 97,2                              | 61,6                                  | 61,5               | 2,7                       | 633               |
| Moyen/secondaire ou plus                        | 96,9                              | 71,3                                  | 69,6               | 1,3                       | 515               |
| <b>Quintiles de bien-être économique</b>        |                                   |                                       |                    |                           |                   |
| Le plus bas                                     | 94,2                              | 86,0                                  | 85,1               | 4,9                       | 516               |
| Second                                          | 92,9                              | 69,8                                  | 69,2               | 6,6                       | 419               |
| Moyen                                           | 96,4                              | 63,2                                  | 62,1               | 2,5                       | 460               |
| Quatrième                                       | 97,3                              | 65,5                                  | 64,9               | 2,1                       | 487               |
| Le plus élevé                                   | 98,8                              | 55,1                                  | 53,9               | 0,0                       | 474               |
| Ensemble 15-49                                  | 96,0                              | 68,2                                  | 67,3               | 3,2                       | 2 356             |
| 50-59                                           | 98,4                              | 89,2                                  | 88,3               | 0,7                       | 651               |
| Ensemble 15-59                                  | 96,5                              | 72,7                                  | 71,9               | 2,6                       | 3 008             |

Note : Un astérisque indique qu'une valeur est basée sur moins de 25 non pondérés et qu'elle a été supprimée.

**Tableau 18.10.1 Opinion des femmes concernant le fait qu'un mari batte sa femme**

Pourcentage de toutes les femmes de 15-49 ans qui pensent qu'il est justifié que, pour certaines raisons, un mari batte sa femme, par raison particulière et selon certaines caractéristiques sociodémographiques, EDS Continue Sénégal 2017

| Caractéristique sociodémographique               | Il est justifié qu'un mari batte sa femme quand elle : |                    |                    |                     |                                              | Pourcentage d'accord avec, au moins, une des raisons citées | Effectif |
|--------------------------------------------------|--------------------------------------------------------|--------------------|--------------------|---------------------|----------------------------------------------|-------------------------------------------------------------|----------|
|                                                  | Brûle la nourriture                                    | Argumente avec lui | Sort sans lui dire | Néglige les enfants | Refuse d'avoir des rapports sexuels avec lui |                                                             |          |
| <b>Groupe d'âges</b>                             |                                                        |                    |                    |                     |                                              |                                                             |          |
| 15-19                                            | 23,2                                                   | 37,2               | 33,4               | 36,8                | 32,4                                         | 47,7                                                        | 3 728    |
| 20-24                                            | 21,3                                                   | 34,5               | 31,2               | 33,7                | 33,9                                         | 44,7                                                        | 3 080    |
| 25-29                                            | 21,1                                                   | 34,8               | 32,8               | 35,2                | 35,0                                         | 45,1                                                        | 2 808    |
| 30-34                                            | 21,2                                                   | 33,3               | 33,6               | 34,6                | 36,2                                         | 45,5                                                        | 2 590    |
| 35-39                                            | 24,4                                                   | 37,4               | 35,8               | 36,9                | 39,6                                         | 47,5                                                        | 1 878    |
| 40-44                                            | 21,6                                                   | 34,9               | 34,0               | 35,5                | 36,5                                         | 44,1                                                        | 1 586    |
| 45-49                                            | 22,2                                                   | 35,7               | 32,9               | 34,6                | 36,5                                         | 43,2                                                        | 1 117    |
| <b>Emploi (dans les 12 derniers mois)</b>        |                                                        |                    |                    |                     |                                              |                                                             |          |
| N'a pas travaillé                                | 21,9                                                   | 35,1               | 32,1               | 35,0                | 33,9                                         | 45,7                                                        | 6 994    |
| A été rémunérée en argent                        | 20,3                                                   | 32,4               | 30,9               | 32,8                | 33,4                                         | 42,7                                                        | 7 496    |
| A travaillé mais n'a pas été rémunérée en argent | 28,6                                                   | 46,2               | 44,0               | 44,7                | 44,6                                         | 55,8                                                        | 2 297    |
| <b>Nombre d'enfants vivants</b>                  |                                                        |                    |                    |                     |                                              |                                                             |          |
| 0                                                | 17,4                                                   | 29,1               | 25,7               | 30,0                | 25,3                                         | 39,9                                                        | 6 207    |
| 1-2                                              | 21,3                                                   | 34,6               | 32,7               | 34,1                | 35,7                                         | 44,8                                                        | 4 297    |
| 3-4                                              | 23,2                                                   | 36,9               | 36,5               | 37,0                | 39,0                                         | 47,4                                                        | 3 163    |
| 5+                                               | 31,4                                                   | 47,6               | 45,6               | 46,1                | 50,1                                         | 56,9                                                        | 3 120    |
| <b>État matrimonial</b>                          |                                                        |                    |                    |                     |                                              |                                                             |          |
| Célibataire                                      | 14,9                                                   | 25,2               | 22,2               | 26,7                | 20,3                                         | 36,4                                                        | 5 079    |
| Mariée or vivant ensemble                        | 26,0                                                   | 41,1               | 39,1               | 40,2                | 42,7                                         | 50,9                                                        | 10 895   |
| Divorcée/séparé/veuve                            | 14,5                                                   | 23,8               | 22,3               | 24,5                | 27,1                                         | 34,5                                                        | 813      |
| <b>Résidence</b>                                 |                                                        |                    |                    |                     |                                              |                                                             |          |
| Urbain                                           | 13,2                                                   | 21,5               | 18,9               | 23,5                | 19,6                                         | 31,6                                                        | 8 349    |
| Rural                                            | 30,9                                                   | 49,2               | 47,4               | 47,1                | 50,5                                         | 59,7                                                        | 8 438    |
| <b>Région</b>                                    |                                                        |                    |                    |                     |                                              |                                                             |          |
| Dakar                                            | 9,5                                                    | 14,4               | 11,0               | 18,2                | 11,5                                         | 23,6                                                        | 4 640    |
| Ziguinchor                                       | 10,1                                                   | 23,7               | 26,0               | 26,7                | 19,9                                         | 35,3                                                        | 607      |
| Diourbel                                         | 20,8                                                   | 37,7               | 37,7               | 36,3                | 41,9                                         | 49,2                                                        | 1 864    |
| Saint-Louis                                      | 18,2                                                   | 38,1               | 33,0               | 34,1                | 36,6                                         | 45,1                                                        | 1 082    |
| Tambacounda                                      | 49,3                                                   | 64,3               | 60,3               | 59,5                | 61,1                                         | 73,4                                                        | 836      |
| Kaolack                                          | 18,1                                                   | 33,7               | 34,8               | 33,7                | 32,8                                         | 47,2                                                        | 1 094    |
| Thiès                                            | 22,3                                                   | 30,6               | 29,6               | 31,6                | 32,4                                         | 42,2                                                        | 2 198    |
| Louga                                            | 25,4                                                   | 46,3               | 44,2               | 42,5                | 47,0                                         | 54,3                                                        | 1 055    |
| Fatick                                           | 26,2                                                   | 44,8               | 43,2               | 44,5                | 47,3                                         | 57,9                                                        | 806      |
| Kolda                                            | 50,0                                                   | 68,3               | 67,3               | 64,6                | 69,6                                         | 79,0                                                        | 729      |
| Matam                                            | 27,9                                                   | 55,5               | 44,4               | 47,5                | 54,3                                         | 60,9                                                        | 606      |
| Kafrine                                          | 47,9                                                   | 68,5               | 63,9               | 66,4                | 70,9                                         | 80,6                                                        | 651      |
| Kédougou                                         | 58,2                                                   | 70,6               | 66,7               | 67,5                | 66,0                                         | 79,0                                                        | 158      |
| Sédhiou                                          | 22,8                                                   | 43,5               | 46,5               | 47,1                | 45,1                                         | 58,4                                                        | 460      |
| <b>Niveau d'instruction</b>                      |                                                        |                    |                    |                     |                                              |                                                             |          |
| Pas d'instruction                                | 30,9                                                   | 48,6               | 46,9               | 46,8                | 50,7                                         | 59,0                                                        | 7 749    |
| Primaire                                         | 19,1                                                   | 29,6               | 27,7               | 29,8                | 28,3                                         | 39,5                                                        | 3 861    |
| Moyen/secondaire ou plus                         | 11,1                                                   | 20,0               | 16,8               | 22,3                | 17,0                                         | 30,5                                                        | 5 176    |
| <b>Quintiles de bien-être économique</b>         |                                                        |                    |                    |                     |                                              |                                                             |          |
| Le plus bas                                      | 45,2                                                   | 65,6               | 62,6               | 62,9                | 67,2                                         | 76,1                                                        | 2 768    |
| Second                                           | 31,1                                                   | 50,4               | 48,1               | 48,6                | 51,3                                         | 60,8                                                        | 2 984    |
| Moyen                                            | 20,1                                                   | 35,6               | 34,7               | 34,3                | 36,3                                         | 47,2                                                        | 3 310    |
| Quatrième                                        | 13,8                                                   | 24,2               | 21,6               | 25,2                | 23,0                                         | 34,4                                                        | 3 581    |
| Le plus élevé                                    | 8,9                                                    | 14,0               | 11,6               | 17,1                | 11,7                                         | 23,1                                                        | 4 144    |
| Ensemble <sup>1</sup>                            | 22,1                                                   | 35,4               | 33,2               | 35,4                | 35,2                                         | 45,7                                                        | 16 787   |

<sup>1</sup> Y compris une femme de 15-49 ans pour laquelle le niveau d'instruction est manquant.

**Tableau 18.10.2 Opinion des hommes concernant le fait qu'un mari batte sa femme**

Pourcentage de tous les hommes de 15-49 ans qui pensent qu'il est justifié que, pour certaines raisons, un mari batte sa femme, par raison particulière et selon certaines caractéristiques sociodémographiques, EDS Continue Sénégal 2017

| Caractéristique sociodémographique              | Il est justifié qu'un mari batte sa femme quand elle : |                    |                    |                     |                                              | Pourcentage d'accord avec, au moins, une des raisons citées | Effectif |
|-------------------------------------------------|--------------------------------------------------------|--------------------|--------------------|---------------------|----------------------------------------------|-------------------------------------------------------------|----------|
|                                                 | Brûle la nourriture                                    | Argumente avec lui | Sort sans lui dire | Néglige les enfants | Refuse d'avoir des rapports sexuels avec lui |                                                             |          |
| <b>Groupe d'âges</b>                            |                                                        |                    |                    |                     |                                              |                                                             |          |
| 15-19                                           | 12,0                                                   | 30,0               | 25,1               | 27,4                | 18,6                                         | 42,9                                                        | 1 590    |
| 20-24                                           | 6,0                                                    | 18,9               | 12,3               | 16,7                | 11,1                                         | 28,8                                                        | 1 196    |
| 25-29                                           | 4,5                                                    | 14,1               | 10,3               | 13,0                | 9,9                                          | 21,4                                                        | 970      |
| 30-34                                           | 4,7                                                    | 17,0               | 10,7               | 12,7                | 9,0                                          | 23,4                                                        | 809      |
| 35-39                                           | 2,3                                                    | 11,3               | 9,5                | 10,1                | 6,4                                          | 17,6                                                        | 741      |
| 40-44                                           | 3,8                                                    | 11,5               | 7,5                | 13,0                | 6,8                                          | 18,4                                                        | 500      |
| 45-49                                           | 3,9                                                    | 11,3               | 9,2                | 11,9                | 6,9                                          | 20,1                                                        | 483      |
| <b>Emploi (dans les 12 derniers mois)</b>       |                                                        |                    |                    |                     |                                              |                                                             |          |
| N'a pas travaillé                               | 4,1                                                    | 14,2               | 10,9               | 13,6                | 6,0                                          | 22,2                                                        | 861      |
| A été rémunéré en argent                        | 4,5                                                    | 14,6               | 10,1               | 13,1                | 8,7                                          | 22,2                                                        | 3 580    |
| A travaillé mais n'a pas été rémunéré en argent | 10,9                                                   | 28,6               | 23,2               | 25,7                | 19,0                                         | 41,1                                                        | 1 849    |
| <b>Nombre d'enfants vivants</b>                 |                                                        |                    |                    |                     |                                              |                                                             |          |
| 0                                               | 7,5                                                    | 21,2               | 15,8               | 18,6                | 12,8                                         | 30,9                                                        | 4 106    |
| 1-2                                             | 3,3                                                    | 12,6               | 9,7                | 12,0                | 8,1                                          | 20,1                                                        | 1 019    |
| 3-4                                             | 4,3                                                    | 14,4               | 10,2               | 12,9                | 8,6                                          | 21,2                                                        | 598      |
| 5+                                              | 5,5                                                    | 15,8               | 13,1               | 17,6                | 9,6                                          | 25,1                                                        | 568      |
| <b>État matrimonial</b>                         |                                                        |                    |                    |                     |                                              |                                                             |          |
| Célibataire                                     | 7,5                                                    | 21,3               | 15,9               | 18,9                | 12,7                                         | 31,3                                                        | 3 853    |
| Marié ou Vivant ensemble                        | 4,7                                                    | 14,4               | 11,2               | 13,8                | 9,2                                          | 22,0                                                        | 2 356    |
| Divorcé/séparé/veuf                             | 2,6                                                    | 15,3               | 10,9               | 12,2                | 8,7                                          | 24,7                                                        | 80       |
| <b>Résidence</b>                                |                                                        |                    |                    |                     |                                              |                                                             |          |
| Urbain                                          | 2,9                                                    | 12,8               | 8,0                | 10,4                | 5,5                                          | 19,0                                                        | 3 341    |
| Rural                                           | 10,3                                                   | 25,4               | 20,9               | 24,3                | 17,9                                         | 37,6                                                        | 2 948    |
| <b>Région</b>                                   |                                                        |                    |                    |                     |                                              |                                                             |          |
| Dakar                                           | 0,7                                                    | 10,9               | 5,7                | 6,1                 | 2,7                                          | 14,8                                                        | 1 850    |
| Ziguinchor                                      | 0,3                                                    | 11,3               | 9,1                | 5,8                 | 3,9                                          | 14,2                                                        | 318      |
| Diourbel                                        | 9,4                                                    | 23,2               | 16,0               | 22,1                | 18,6                                         | 37,5                                                        | 557      |
| Saint-Louis                                     | 6,5                                                    | 21,5               | 22,4               | 24,7                | 13,5                                         | 33,5                                                        | 381      |
| Tambacounda                                     | 22,4                                                   | 34,5               | 34,0               | 35,0                | 29,2                                         | 53,7                                                        | 288      |
| Kaolack                                         | 12,5                                                   | 26,9               | 20,3               | 21,0                | 20,0                                         | 39,2                                                        | 376      |
| Thiès                                           | 4,9                                                    | 14,6               | 7,4                | 17,8                | 7,7                                          | 24,3                                                        | 924      |
| Louga                                           | 8,9                                                    | 31,6               | 31,5               | 33,7                | 24,9                                         | 44,2                                                        | 328      |
| Fatick                                          | 16,8                                                   | 28,9               | 12,8               | 26,6                | 17,7                                         | 45,1                                                        | 303      |
| Kolda                                           | 1,0                                                    | 6,8                | 7,5                | 5,2                 | 3,3                                          | 9,6                                                         | 273      |
| Matam                                           | 10,7                                                   | 39,0               | 34,8               | 38,6                | 25,7                                         | 48,2                                                        | 207      |
| Kafrine                                         | 12,9                                                   | 18,8               | 19,2               | 18,3                | 12,6                                         | 30,3                                                        | 213      |
| Kédougou                                        | 33,7                                                   | 34,1               | 40,7               | 43,1                | 33,5                                         | 66,1                                                        | 55       |
| Sédhiou                                         | 0,2                                                    | 19,5               | 16,1               | 10,0                | 10,1                                         | 24,6                                                        | 217      |
| <b>Niveau d'instruction</b>                     |                                                        |                    |                    |                     |                                              |                                                             |          |
| Pas d'instruction                               | 7,5                                                    | 22,9               | 18,3               | 20,9                | 15,7                                         | 33,2                                                        | 2 237    |
| Primaire                                        | 6,5                                                    | 18,9               | 13,9               | 15,8                | 11,7                                         | 27,6                                                        | 1 544    |
| Moyen/secondaire ou plus                        | 5,3                                                    | 14,8               | 10,3               | 14,0                | 7,2                                          | 22,9                                                        | 2 509    |
| <b>Quintiles de bien-être économique</b>        |                                                        |                    |                    |                     |                                              |                                                             |          |
| Le plus bas                                     | 12,4                                                   | 28,1               | 25,0               | 27,3                | 21,3                                         | 41,3                                                        | 1 033    |
| Second                                          | 10,2                                                   | 26,0               | 19,4               | 24,7                | 18,1                                         | 38,0                                                        | 1 093    |
| Moyen                                           | 6,8                                                    | 19,5               | 15,2               | 18,0                | 12,1                                         | 28,7                                                        | 1 267    |
| Quatrième                                       | 3,2                                                    | 13,9               | 10,3               | 13,1                | 6,8                                          | 22,0                                                        | 1 432    |
| Le plus élevé                                   | 2,0                                                    | 10,5               | 5,1                | 6,4                 | 3,0                                          | 15,2                                                        | 1 464    |
| Ensemble 15-49                                  | 6,4                                                    | 18,7               | 14,1               | 16,9                | 11,3                                         | 27,7                                                        | 6 290    |
| 50-59                                           | 4,8                                                    | 13,8               | 8,6                | 12,9                | 8,8                                          | 20,2                                                        | 687      |
| Ensemble 15-59                                  | 6,2                                                    | 18,2               | 13,5               | 16,5                | 11,1                                         | 27,0                                                        | 6 977    |



**Tableau 18.11 Opinions concernant la négociation de rapports sexuels sans risque avec le mari/partenaire**

Pourcentage de femmes et d'hommes de 15-49 ans qui pensent qu'il est justifié qu'une femme refuse d'avoir des relations sexuelles avec son mari/partenaire si elle sait qu'il a des relations sexuelles avec d'autres femmes et pourcentage qui pense qu'il est justifié qu'une femme demande à ce qu'un condom soit utilisé au cours des rapports sexuels si elle sait que son mari/partenaire a une infection sexuellement transmissible (IST), selon certaines caractéristiques sociodémographiques, EDS Continue Sénégal 2017

| Caractéristique sociodémographique       | Femme                                                                                                                             |                                                                                                                     |                    | Homme                                                                                                                             |                                                                                                                     |                   |
|------------------------------------------|-----------------------------------------------------------------------------------------------------------------------------------|---------------------------------------------------------------------------------------------------------------------|--------------------|-----------------------------------------------------------------------------------------------------------------------------------|---------------------------------------------------------------------------------------------------------------------|-------------------|
|                                          | Refuse d'avoir des relations sexuelles avec son mari/partenaire si elle sait qu'il a des relations sexuelles avec d'autres femmes | Demande à ce qu'un condom soit utilisé au cours des rapports sexuels si elle sait que son mari/partenaire a une IST | Effectif de femmes | Refuse d'avoir des relations sexuelles avec son mari/partenaire si elle sait qu'il a des relations sexuelles avec d'autres femmes | Demande à ce qu'un condom soit utilisé au cours des rapports sexuels si elle sait que son mari/partenaire a une IST | Effectif d'hommes |
| <b>Groupe d'âges</b>                     |                                                                                                                                   |                                                                                                                     |                    |                                                                                                                                   |                                                                                                                     |                   |
| 15-24                                    | 49,4                                                                                                                              | 65,8                                                                                                                | 6 807              | 50,3                                                                                                                              | 67,1                                                                                                                | 2 787             |
| 15-19                                    | 45,8                                                                                                                              | 57,3                                                                                                                | 3 728              | 50,6                                                                                                                              | 60,6                                                                                                                | 1 590             |
| 20-24                                    | 53,7                                                                                                                              | 76,2                                                                                                                | 3 080              | 49,9                                                                                                                              | 75,7                                                                                                                | 1 196             |
| 25-29                                    | 53,8                                                                                                                              | 81,0                                                                                                                | 2 808              | 43,9                                                                                                                              | 85,6                                                                                                                | 970               |
| 30-39                                    | 55,0                                                                                                                              | 83,1                                                                                                                | 4 468              | 46,1                                                                                                                              | 88,5                                                                                                                | 1 550             |
| 40-49                                    | 54,3                                                                                                                              | 81,3                                                                                                                | 2 704              | 45,1                                                                                                                              | 89,1                                                                                                                | 983               |
| <b>État matrimonial</b>                  |                                                                                                                                   |                                                                                                                     |                    |                                                                                                                                   |                                                                                                                     |                   |
| Célibataire                              | 50,8                                                                                                                              | 68,2                                                                                                                | 5 079              | 47,9                                                                                                                              | 73,2                                                                                                                | 3 853             |
| A déjà eu des rapports sexuels           | 58,7                                                                                                                              | 84,0                                                                                                                | 593                | 49,2                                                                                                                              | 90,9                                                                                                                | 1 313             |
| N'a jamais eu de rapports sexuels        | 49,8                                                                                                                              | 66,1                                                                                                                | 4 486              | 47,2                                                                                                                              | 64,0                                                                                                                | 2 540             |
| Marié/Vivant ensemble                    | 53,0                                                                                                                              | 78,2                                                                                                                | 10 895             | 46,5                                                                                                                              | 87,2                                                                                                                | 2 356             |
| Divorcé/séparé/veuf                      | 53,7                                                                                                                              | 85,0                                                                                                                | 813                | 52,3                                                                                                                              | 90,4                                                                                                                | 80                |
| <b>Résidence</b>                         |                                                                                                                                   |                                                                                                                     |                    |                                                                                                                                   |                                                                                                                     |                   |
| Urbain                                   | 55,7                                                                                                                              | 82,3                                                                                                                | 8 349              | 38,7                                                                                                                              | 81,9                                                                                                                | 3 341             |
| Rural                                    | 49,2                                                                                                                              | 68,7                                                                                                                | 8 438              | 57,4                                                                                                                              | 75,0                                                                                                                | 2 948             |
| <b>Région</b>                            |                                                                                                                                   |                                                                                                                     |                    |                                                                                                                                   |                                                                                                                     |                   |
| Dakar                                    | 56,3                                                                                                                              | 85,1                                                                                                                | 4 640              | 24,8                                                                                                                              | 80,5                                                                                                                | 1 850             |
| Ziguinchor                               | 48,7                                                                                                                              | 80,3                                                                                                                | 607                | 60,4                                                                                                                              | 95,8                                                                                                                | 318               |
| Diourbel                                 | 53,2                                                                                                                              | 77,0                                                                                                                | 1 864              | 58,9                                                                                                                              | 77,6                                                                                                                | 557               |
| Saint-Louis                              | 50,0                                                                                                                              | 70,0                                                                                                                | 1 082              | 67,9                                                                                                                              | 76,3                                                                                                                | 381               |
| Tambacounda                              | 38,7                                                                                                                              | 42,3                                                                                                                | 836                | 53,5                                                                                                                              | 59,1                                                                                                                | 288               |
| Kaolack                                  | 59,3                                                                                                                              | 84,0                                                                                                                | 1 094              | 59,0                                                                                                                              | 82,2                                                                                                                | 376               |
| Thiès                                    | 52,0                                                                                                                              | 75,7                                                                                                                | 2 198              | 39,4                                                                                                                              | 84,7                                                                                                                | 924               |
| Louga                                    | 50,8                                                                                                                              | 65,8                                                                                                                | 1 055              | 65,0                                                                                                                              | 70,3                                                                                                                | 328               |
| Fatick                                   | 55,2                                                                                                                              | 78,1                                                                                                                | 806                | 57,5                                                                                                                              | 80,7                                                                                                                | 303               |
| Kolda                                    | 62,8                                                                                                                              | 76,4                                                                                                                | 729                | 60,3                                                                                                                              | 60,5                                                                                                                | 273               |
| Matam                                    | 32,7                                                                                                                              | 52,6                                                                                                                | 606                | 80,7                                                                                                                              | 69,9                                                                                                                | 207               |
| Kaffrine                                 | 48,6                                                                                                                              | 79,1                                                                                                                | 651                | 65,9                                                                                                                              | 69,8                                                                                                                | 213               |
| Kédougou                                 | 35,7                                                                                                                              | 38,1                                                                                                                | 158                | 44,2                                                                                                                              | 64,1                                                                                                                | 55                |
| Sédhiou                                  | 50,5                                                                                                                              | 71,4                                                                                                                | 460                | 56,5                                                                                                                              | 92,5                                                                                                                | 217               |
| <b>Niveau d'instruction</b>              |                                                                                                                                   |                                                                                                                     |                    |                                                                                                                                   |                                                                                                                     |                   |
| Pas d'instruction                        | 50,3                                                                                                                              | 71,4                                                                                                                | 7 749              | 50,7                                                                                                                              | 72,9                                                                                                                | 2 237             |
| Primaire                                 | 50,7                                                                                                                              | 74,6                                                                                                                | 3 861              | 43,2                                                                                                                              | 78,7                                                                                                                | 1 544             |
| Moyen/secondaire ou plus                 | 56,7                                                                                                                              | 82,1                                                                                                                | 5 176              | 47,1                                                                                                                              | 83,8                                                                                                                | 2 509             |
| <b>Quintiles de bien-être économique</b> |                                                                                                                                   |                                                                                                                     |                    |                                                                                                                                   |                                                                                                                     |                   |
| Le plus bas                              | 47,0                                                                                                                              | 62,3                                                                                                                | 2 768              | 59,5                                                                                                                              | 68,8                                                                                                                | 1 033             |
| Second                                   | 46,8                                                                                                                              | 67,3                                                                                                                | 2 984              | 56,6                                                                                                                              | 75,3                                                                                                                | 1 093             |
| Moyen                                    | 51,7                                                                                                                              | 75,0                                                                                                                | 3 310              | 53,0                                                                                                                              | 81,2                                                                                                                | 1 267             |
| Quatrième                                | 54,8                                                                                                                              | 80,7                                                                                                                | 3 581              | 41,0                                                                                                                              | 80,8                                                                                                                | 1 432             |
| Le plus élevé                            | 58,5                                                                                                                              | 86,0                                                                                                                | 4 144              | 33,6                                                                                                                              | 83,9                                                                                                                | 1 464             |
| Ensemble 15-49                           | 52,4                                                                                                                              | 75,5                                                                                                                | 16 787             | 47,4                                                                                                                              | 78,7                                                                                                                | 6 290             |
| 50-59                                    | na                                                                                                                                | na                                                                                                                  | na                 | 45,3                                                                                                                              | 87,5                                                                                                                | 687               |
| Ensemble 15-59 <sup>1</sup>              | na                                                                                                                                | na                                                                                                                  | na                 | 47,2                                                                                                                              | 79,5                                                                                                                | 6 977             |

na = Non applicable

<sup>1</sup> Y compris une femme de 15-49 ans pour laquelle le niveau d'instruction est manquant.

**Tableau 18.12 Capacité des femmes à négocier les rapports sexuels avec leur mari/partenaire**

Pourcentage de femmes de 15-49 ans, actuellement en union, qui peuvent refuser des rapports sexuels à leur mari/partenaire quand elles ne souhaitent pas en avoir et pourcentage qui peuvent demander à leur mari/partenaire d'utiliser un condom, selon certaines caractéristiques sociodémographiques, EDS Continue Sénégal 2017

| Caractéristique sociodémographique       | Pourcentage pouvant refuser des rapports sexuels à leur mari/partenaire quand elles ne souhaitent pas en avoir | Pourcentage pouvant demander à leur mari/partenaire d'utiliser un condom | Effectif de femmes |
|------------------------------------------|----------------------------------------------------------------------------------------------------------------|--------------------------------------------------------------------------|--------------------|
| <b>Groupe d'âges</b>                     |                                                                                                                |                                                                          |                    |
| 15-24                                    | 15,5                                                                                                           | 20,7                                                                     | 2 570              |
| 15-19                                    | 13,8                                                                                                           | 17,8                                                                     | 867                |
| 20-24                                    | 16,3                                                                                                           | 22,1                                                                     | 1 703              |
| 25-29                                    | 17,8                                                                                                           | 25,9                                                                     | 2 125              |
| 30-39                                    | 18,7                                                                                                           | 27,1                                                                     | 3 829              |
| 40-49                                    | 18,8                                                                                                           | 22,2                                                                     | 2 370              |
| <b>Résidence</b>                         |                                                                                                                |                                                                          |                    |
| Urbain                                   | 18,1                                                                                                           | 24,8                                                                     | 4 501              |
| Rural                                    | 17,6                                                                                                           | 23,9                                                                     | 6 394              |
| <b>Région</b>                            |                                                                                                                |                                                                          |                    |
| Dakar                                    | 12,0                                                                                                           | 14,6                                                                     | 2 365              |
| Ziguinchor                               | 39,9                                                                                                           | 61,6                                                                     | 315                |
| Diourbel                                 | 20,4                                                                                                           | 27,6                                                                     | 1 416              |
| Saint-Louis                              | 19,6                                                                                                           | 21,7                                                                     | 704                |
| Tambacounda                              | 13,3                                                                                                           | 22,0                                                                     | 623                |
| Kaolack                                  | 25,2                                                                                                           | 34,9                                                                     | 735                |
| Thiès                                    | 15,9                                                                                                           | 25,1                                                                     | 1 401              |
| Louga                                    | 16,2                                                                                                           | 19,9                                                                     | 759                |
| Fatick                                   | 25,0                                                                                                           | 35,4                                                                     | 550                |
| Kolda                                    | 18,6                                                                                                           | 19,3                                                                     | 591                |
| Matam                                    | 12,0                                                                                                           | 15,7                                                                     | 431                |
| Kaffrine                                 | 12,8                                                                                                           | 18,2                                                                     | 556                |
| Kédougou                                 | 13,5                                                                                                           | 27,3                                                                     | 126                |
| Sédhiou                                  | 31,8                                                                                                           | 46,5                                                                     | 323                |
| <b>Niveau d'instruction</b>              |                                                                                                                |                                                                          |                    |
| Pas d'instruction                        | 16,3                                                                                                           | 21,2                                                                     | 6 559              |
| Primaire                                 | 17,6                                                                                                           | 25,3                                                                     | 2 497              |
| Moyen/secondaire ou plus                 | 23,3                                                                                                           | 33,9                                                                     | 1 838              |
| <b>Quintiles de bien-être économique</b> |                                                                                                                |                                                                          |                    |
| Le plus bas                              | 17,9                                                                                                           | 20,1                                                                     | 2 278              |
| Second                                   | 17,8                                                                                                           | 24,8                                                                     | 2 217              |
| Moyen                                    | 17,3                                                                                                           | 27,2                                                                     | 2 226              |
| Quatrième                                | 17,6                                                                                                           | 25,4                                                                     | 2 056              |
| Le plus élevé                            | 18,3                                                                                                           | 24,0                                                                     | 2 118              |
| Ensemble                                 | 17,8                                                                                                           | 24,3                                                                     | 10 895             |

**Tableau 18.13 Indicateurs du pouvoir d'action des femmes**

Pourcentage de femmes de 15-49 ans, actuellement en union, qui participent à toutes les prises de décision et pourcentage de femmes qui ne sont d'accord avec aucune des raisons justifiant qu'un mari/partenaire batte sa femme, selon les deux indicateurs du pouvoir d'action des femmes, EDS Continue Sénégal 2017

| Indicateur du pouvoir d'action                                                                 | Pourcentage participant à la prise de toutes les décisions | Pourcentage n'étant d'accord avec aucune des raisons justifiant qu'un mari batte sa femme | Effectif de femmes |
|------------------------------------------------------------------------------------------------|------------------------------------------------------------|-------------------------------------------------------------------------------------------|--------------------|
| <b>Nombre de décisions auxquelles la femme a participé<sup>1</sup></b>                         |                                                            |                                                                                           |                    |
| 0                                                                                              | na                                                         | 41,4                                                                                      | 6 121              |
| 1-2                                                                                            | na                                                         | 57,5                                                                                      | 3 238              |
| 3                                                                                              | na                                                         | 62,1                                                                                      | 1 536              |
| <b>Nombre de raisons pour lesquelles il est justifié qu'un mari batte sa femme<sup>2</sup></b> |                                                            |                                                                                           |                    |
| 0                                                                                              | 17,8                                                       | na                                                                                        | 5 351              |
| 1-2                                                                                            | 13,7                                                       | na                                                                                        | 1 230              |
| 3-4                                                                                            | 9,7                                                        | na                                                                                        | 2 039              |
| 5                                                                                              | 9,5                                                        | na                                                                                        | 2 275              |

na = Non applicable

<sup>1</sup> Se référer au Tableau 18.9.1 pour la liste des décisions.

<sup>2</sup> Se référer au Tableau 18.10.1 pour la liste des raisons.

**Tableau 18.14 Utilisation actuelle de la contraception selon les indicateurs du pouvoir d'action des femmes**

Répartition (en %) des femmes de 15-49 ans, actuellement en union par méthode contraceptive actuellement utilisée selon certains indicateurs du pouvoir d'action des femmes, EDS Continue Sénégal 2017

| Indicateur du pouvoir d'action                                                                 | N'importe quelle méthode | Une méthode moderne | Méthodes modernes      |                                                      |                 |     | Une méthode traditionnelle | N'utilise pas actuellement | Total  | Effectif de femmes |
|------------------------------------------------------------------------------------------------|--------------------------|---------------------|------------------------|------------------------------------------------------|-----------------|-----|----------------------------|----------------------------|--------|--------------------|
|                                                                                                |                          |                     | Stérilisation féminine | Méthodes modernes temporaires féminines <sup>1</sup> | Condom masculin |     |                            |                            |        |                    |
| <b>Nombre de décisions auxquelles la femme a participé<sup>1</sup></b>                         |                          |                     |                        |                                                      |                 |     |                            |                            |        |                    |
| 0                                                                                              | 22,0                     | 20,7                | 0,3                    | 20,1                                                 | 0,3             | 1,3 | 78,0                       | 100,0                      | 6 121  |                    |
| 1-2                                                                                            | 33,9                     | 32,1                | 0,5                    | 30,4                                                 | 1,2             | 1,8 | 66,1                       | 100,0                      | 3 238  |                    |
| 3                                                                                              | 37,8                     | 36,4                | 0,3                    | 35,1                                                 | 1,0             | 1,4 | 62,2                       | 100,0                      | 1 536  |                    |
| <b>Nombre de raisons pour lesquelles il est justifié qu'un mari batte sa femme<sup>2</sup></b> |                          |                     |                        |                                                      |                 |     |                            |                            |        |                    |
| 0                                                                                              | 33,4                     | 31,4                | 0,5                    | 29,9                                                 | 1,0             | 2,0 | 66,6                       | 100,0                      | 5 351  |                    |
| 1-2                                                                                            | 26,3                     | 25,3                | 0,1                    | 24,4                                                 | 0,9             | 1,0 | 73,7                       | 100,0                      | 1 230  |                    |
| 3-4                                                                                            | 21,5                     | 20,9                | 0,3                    | 20,3                                                 | 0,2             | 0,6 | 78,5                       | 100,0                      | 2 039  |                    |
| 5                                                                                              | 20,8                     | 19,7                | 0,3                    | 19,2                                                 | 0,2             | 1,1 | 79,2                       | 100,0                      | 2 275  |                    |
| Ensemble                                                                                       | 27,8                     | 26,3                | 0,4                    | 25,3                                                 | 0,7             | 1,4 | 72,2                       | 100,0                      | 10 895 |                    |

Note : Si plus d'une méthode est utilisée, seule la plus efficace est prise en compte dans ce tableau.

<sup>1</sup> Stérilisation féminine, Stérilisation masculine, pilule, DIU, injectables, implants, condom masculin, condom féminin, pilule du lendemain, méthode des jours fixes (MJF), méthode de l'allaitement maternel et de l'aménorrhée (MAMA) et d'autres méthodes modernes.

<sup>2</sup> Pilule, DIU, injectables, implants, condom féminin, pilule du lendemain, méthode des jours fixes (MJF), méthode de l'allaitement maternel et de l'aménorrhée (MAMA) et d'autres méthodes modernes

<sup>3</sup> Se référer au Tableau 18.9.1 pour la liste des décisions.

<sup>4</sup> Se référer au Tableau 18.10.1 pour la liste des raisons.

**Tableau 18.15 Nombre idéal d'enfants et besoins non satisfaits en matière de planification familiale selon certains indicateurs du pouvoir d'action des femmes**

Nombre moyen idéal d'enfants pour les femmes de 15-49 ans et pourcentage de femmes de 15-49 ans actuellement en union ayant des besoins non satisfaits en matière de planification familiale selon certains indicateurs du pouvoir d'action des femmes, EDS Continue Sénégal 2017

| Indicateurs du pouvoir d'action                                                                | Nombre idéal moyen d'enfants <sup>1</sup> | Effectif de femmes | Pourcentage de femmes actuellement en union ayant des besoins non satisfaits en matière de planification familiale <sup>2</sup> |              |       | Effectif de femmes |
|------------------------------------------------------------------------------------------------|-------------------------------------------|--------------------|---------------------------------------------------------------------------------------------------------------------------------|--------------|-------|--------------------|
|                                                                                                |                                           |                    | Pour espacer                                                                                                                    | Pour limiter | Total |                    |
| <b>Nombre de décisions auxquelles la femme a participé<sup>1</sup></b>                         |                                           |                    |                                                                                                                                 |              |       |                    |
| 0                                                                                              | 6,0                                       | 4 999              | 18,6                                                                                                                            | 4,7          | 23,4  | 6 121              |
| 1-2                                                                                            | 5,4                                       | 2 898              | 13,8                                                                                                                            | 6,1          | 19,9  | 3 238              |
| 3                                                                                              | 5,1                                       | 1 446              | 13,2                                                                                                                            | 7,3          | 20,5  | 1 536              |
| <b>Nombre de raisons pour lesquelles il est justifié qu'un mari batte sa femme<sup>2</sup></b> |                                           |                    |                                                                                                                                 |              |       |                    |
| 0                                                                                              | 5,0                                       | 8 226              | 13,8                                                                                                                            | 5,6          | 19,4  | 5 351              |
| 1-2                                                                                            | 5,1                                       | 1 839              | 19,3                                                                                                                            | 5,5          | 24,8  | 1 230              |
| 3-4                                                                                            | 5,7                                       | 2 364              | 19,1                                                                                                                            | 4,9          | 24,0  | 2 039              |
| 5                                                                                              | 6,2                                       | 2 283              | 18,6                                                                                                                            | 5,9          | 24,5  | 2 275              |
| Ensemble                                                                                       | 5,3                                       | 14 712             | 16,4                                                                                                                            | 5,5          | 21,9  | 10 895             |

<sup>1</sup> Sont exclues dans le calcul de la moyenne, les enquêtées qui ont donné des réponses non numériques.

<sup>2</sup> L'estimation des besoins non satisfaits est basée sur la définition révisée décrite dans Bradley et al., 2012.

<sup>3</sup> Limité aux seules femmes actuellement en union. Se référer au Tableau 15.9.1 pour la liste des décisions

<sup>4</sup> Se référer au Tableau 18.10.1 pour la liste des raisons.

**Tableau 18.16 Soins de santé maternelle, selon les indicateurs du pouvoir d'action des femmes**

Pourcentage de femmes de 15-49 ans ayant eu une naissance au cours des cinq années ayant précédé l'enquête qui ont reçu des soins prénatals, une assistance à l'accouchement et des soins postnatals par un prestataire de santé pour leur naissance la plus récente, selon certains indicateurs du pouvoir d'action des femmes, EDS Continue Sénégal 2017

| Indicateur du pouvoir d'action                                                                 | Pourcentage ayant reçu des soins prénatals d'un prestataire qualifié <sup>1</sup> | Pourcentage dont l'accouchement a été assisté par un prestataire qualifié <sup>1</sup> | Pourcentage de femmes ayant reçu des soins postnatals dans les 2 jours ayant suivi la naissance <sup>2</sup> | Effectif de femmes ayant eu une naissance vivante dans les cinq dernières années |
|------------------------------------------------------------------------------------------------|-----------------------------------------------------------------------------------|----------------------------------------------------------------------------------------|--------------------------------------------------------------------------------------------------------------|----------------------------------------------------------------------------------|
|                                                                                                |                                                                                   |                                                                                        |                                                                                                              |                                                                                  |
| 0                                                                                              | 96,9                                                                              | 64,2                                                                                   | 73,2                                                                                                         | 4 289                                                                            |
| 1-2                                                                                            | 97,8                                                                              | 76,0                                                                                   | 80,4                                                                                                         | 2 080                                                                            |
| 3                                                                                              | 96,8                                                                              | 81,3                                                                                   | 87,4                                                                                                         | 997                                                                              |
| <b>Nombre de raisons pour lesquelles il est justifié qu'un mari batte sa femme<sup>2</sup></b> |                                                                                   |                                                                                        |                                                                                                              |                                                                                  |
| 0                                                                                              | 98,2                                                                              | 81,6                                                                                   | 83,5                                                                                                         | 3 916                                                                            |
| 1-2                                                                                            | 96,6                                                                              | 69,1                                                                                   | 76,0                                                                                                         | 910                                                                              |
| 3-4                                                                                            | 96,9                                                                              | 60,2                                                                                   | 74,5                                                                                                         | 1 442                                                                            |
| 5                                                                                              | 94,8                                                                              | 55,5                                                                                   | 66,7                                                                                                         | 1 681                                                                            |
| Ensemble                                                                                       | 97,1                                                                              | 70,8                                                                                   | 77,4                                                                                                         | 7 949                                                                            |

<sup>1</sup> Limité aux seules femmes actuellement en union. Se référer au Tableau 15.9.1 pour la liste des décisions.

<sup>2</sup> Se référer au Tableau 18.10.1 pour la liste des raisons.

**Résultats clés**

- **Expérience de la violence :**
  - Au Sénégal, 27 % des femmes de 15-49 ans ont subi des violences physiques depuis l'âge de 15 ans. Dans 55 % des cas, le mari/partenaire actuel est l'auteur de ces actes.
  - À un moment quelconque de leur vie, 8 % des femmes de 15-49 ans ont déclaré avoir subi des actes de violence sexuelle. Dans la plupart des cas (62 %), c'est le conjoint/partenaire actuel qui est cité comme responsable de ces actes de violence sexuelle.
- **Contrôle exercé par le mari :** Globalement, 14 % des femmes de 15-49 ans non célibataires ont déclaré avoir subi au moins trois types de contrôle conjugal exercé par leur mari/partenaire.
- **Violence conjugale :** Une femme de 15-49 ans non célibataire sur quatre (25 %) a subi, à un moment donné, des actes de violence, sous la forme émotionnelle, physique et/ou sexuelle, de la part d'un mari/partenaire. Dans 15 % des cas, ces actes de violence se sont produits récemment, c'est-à-dire au cours des douze mois avant l'enquête.
- **Blessures dues à la violence conjugale :** Un peu plus d'une femme de 15-49 ans sur quatre (27 %), non célibataires, ont subi n'importe quel type de blessure à la suite de violences physiques ou sexuelles. Cette proportion est de l'ordre de 30 % au cours des 12 mois avant l'enquête.
- **Recherche d'aide :** La proportion de femmes de 15-49 ans ayant recherché de l'aide pour mettre fin à la violence s'élève à 24 %.

Les violences basées sur le genre à l'encontre des femmes sont reconnues dans le monde entier comme une violation des droits humains fondamentaux. Des recherches en nombre de plus en plus important ont mis en évidence les conséquences sur la santé, les effets intergénérationnels et les conséquences démographiques et sociales de ce type de violence (United Nations, 2006). Généralement, les causes de la violence trouvent leurs origines dans des normes sociales et des stéréotypes qui prônent la supériorité de l'homme sur la femme et donc son droit d'affirmer son pouvoir sur elle y compris par la force.

Étant donné l'importance de cette problématique, des cadres internationaux et régionaux en matière de droit et de principes, en vertu desquels les États doivent adopter et faire appliquer une législation complète

et effective pour lutter contre la violence à l'endroit des femmes, corroborent la ferme volonté à la combattre.

L'EDS-Continue du Sénégal 2017 a inclus un module sur la violence domestique<sup>1</sup> à l'encontre des femmes, une forme de violence basée sur le genre. Dans la moitié des ménages non tirés pour l'enquête homme, le module était administré à une seule et unique femme dans le ménage même s'il arrive qu'on ait 2 femmes éligibles ou plus dans le ménage. En outre, la confidentialité de l'entretien était essentielle pour assurer la sécurité de l'enquêté ; dans les cas où la confidentialité ne pouvait être garantie, le module n'a pas été administré. Il était aussi important d'établir un climat de confiance pour la validité des données collectées.

## 19.1 MESURE DE LA VIOLENCE

On a demandé aux femmes célibataires si elles avaient subi des actes de violence commis par n'importe qui et aux femmes non célibataires, si elles avaient subi des actes de violence commis par leur conjoint actuel ou précédent et par d'autres personnes. De manière plus spécifique, la violence commise par le conjoint actuel pour les femmes actuellement en union et par le conjoint le plus récent pour les femmes précédemment en union a été mesurée en demandant à toutes les femmes non célibataires s'il était déjà arrivé que leur conjoint leur ait fait l'une des choses suivantes :

- La **violence physique conjugale** a été évaluée au moyen des questions suivantes : Est-ce qu'il est déjà arrivé que votre mari/partenaire vous bouscule, pousse, secoue, ou vous jette quelque chose ; vous gifle ; vous torde le bras ou vous tire les cheveux ; vous frappe à coups de poing ou avec quelque chose qui pouvait vous blesser ; vous donne des coups de pied, vous traîne par terre ou vous batte ; essaye de vous étrangler ou de vous brûler intentionnellement; menace de vous attaquer avec un couteau, un fusil ou une autre arme.
- La **violence sexuelle conjugale** a été évaluée à l'aide des questions suivantes : Est-ce qu'il est déjà arrivé que votre mari/partenaire vous force physiquement à avoir des rapports sexuels avec lui contre votre gré; vous force physiquement à pratiquer des actes sexuels que vous ne voulez pas; vous force sous la menace ou d'une autre manière à pratiquer des actes sexuels que vous ne voulez pas.
- La **violence émotionnelle conjugale** a été évaluée à l'aide des questions suivantes : Est-ce qu'il est déjà arrivé que votre mari/partenaire vous dise ou vous fasse quelque chose pour vous humilier devant d'autres personnes ; vous menace de vous blesser ou de vous faire du mal, à vous ou quelqu'un qui vous est proche; vous insulte ou vous rabaisse.

En outre, on a collecté des informations auprès de toutes les femmes (en union et non en union) sur des actes de violence physique qu'elles ont subis, commis par une personne quelconque (autre que le conjoint actuel ou le conjoint le plus récent) depuis l'âge de 15 ans ; pour cela, on leur a demandé si cette personne les avait frappées, giflées, si elle leur avait donné des coups de pied ou fait quelque chose d'autres pour les blesser physiquement. On a demandé à toutes les femmes si elles avaient subi des actes de violence sexuelle commis par n'importe quelle personne (autre que le conjoint actuel ou le conjoint le plus récent) : on leur a demandé si, quand elles étaient enfant ou à l'âge adulte, il leur était arrivé qu'on les force, de quelque manière que ce soit, à avoir des rapports sexuels ou à pratiquer des actes sexuels qu'elles ne voulaient pas.

Dans ce chapitre, les femmes en union comprennent les femmes ayant déclaré être mariées et celles ayant déclaré qu'elles vivaient avec un homme comme si elles étaient mariées. De même, les conjoints incluent

---

<sup>1</sup> Elle est définie par les Nations Unies comme tout acte de violence pouvant causer aux femmes, aux jeunes filles, aux hommes et aux jeunes garçons un préjudice ou des souffrances physiques, sexuelles ou psychologiques, y compris la menace de tels actes, la contrainte ou la privation arbitraire de libertés.

les maris des femmes mariées et les partenaires des femmes avec qui ils ne sont pas mariés mais avec qui ils vivent ensemble comme s'ils étaient mariés.

## 19.2 VIOLENCE PHYSIQUE

### Actes de violence physique commis par quelqu'un

Pourcentage de femmes qui ont subi des actes de violence physique (commis par un conjoint ou quelqu'un d'autre) depuis l'âge de 15 ans et dans les douze derniers mois.

**Échantillon** : Femmes de 15-49 ans

Au Sénégal, 27 % des femmes de 15-49 ans ont subi des violences physiques depuis l'âge de 15 ans (**Tableau 19.1**). Au cours des douze derniers mois, seules 9 % des enquêtées ont estimé en avoir été victimes.

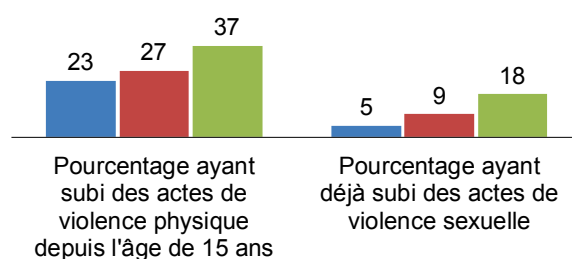
### Variations par caractéristique

- Le pourcentage de femmes de 15-49 ans ayant subi des actes de violence physique depuis l'âge de 15 ans est plus élevé parmi celles de 25-29 ans (31 %) que parmi les autres.
- Les variations selon le milieu de résidence montrent que le pourcentage de femmes de 15-49 ans qui ont subi des violences physiques depuis l'âge de 15 ans est légèrement plus élevé en milieu rural (28 %) qu'en milieu urbain (25 %).
- Les résultats selon la région font apparaître un pourcentage élevé de femmes de 15-49 ans victimes d'actes de violence physique depuis l'âge de 15 ans dans les régions de Sédhiou (44 %), Fatick (42 %), et Kédougou (42 %).
- Le niveau de la violence physique augmente avec le nombre d'enfants vivants, passant de 22 % parmi les femmes de 15-49 ans n'ayant aucun enfant vivant à 32 % chez celles ayant 5 enfants ou plus.
- Le pourcentage des femmes de 15-49 ans qui ont subi des violences physiques depuis l'âge de 15 ans est plus important chez celles qui ont travaillé mais n'ont pas été rémunérées en argent que chez celles qui n'ont pas travaillé (33 % contre 24 %). On observe le même type de variation au cours des 12 derniers mois (10 % contre 8 %).
- Les résultats par quintile de bien-être économique montrent que le pourcentage de femmes de 15-49 ans ayant subi des violences physiques depuis l'âge de 15 ans diminue des ménages du quintile le plus bas au plus élevé, passant de 35 % à 22 %.
- Le pourcentage de femmes de 15-49 ans ayant subi des violences physiques depuis l'âge de 15 ans est plus élevé chez les femmes en rupture d'union (37 % et 17 % au cours des douze derniers mois) que chez les célibataires (23 % et 7 % au cours des douze derniers mois) (**Graphique 19.1**).

### Graphique 19.1 Violence subie par les femmes selon leur état matrimonial

*Pas nécessaire car les indicateurs (et leurs différents dénominateurs/groupes d'âges) figurent sous les colonnes*

■ Célibataire ■ En union ■ En rupture d'union



### 19.2.1 Auteurs des actes de violence physique

Parmi les femmes de 15-49 ans ayant déclaré avoir subi des violences physiques depuis l'âge de 15 ans, l'auteur de ces actes est dans 55 % des cas, le mari/partenaire actuel (**Tableau 19.2**).

## 19.3 VIOLENCE SEXUELLE

### Violence sexuelle

Pourcentage de femmes ayant subi des actes de violence sexuelle (commis par un conjoint ou par quelqu'un d'autre) à un certain moment de leur vie ou dans les douze derniers mois.

**Échantillon** : Femmes de 15-49 ans

### 19.3.1 Prévalence de la violence sexuelle

Dans l'ensemble, 8 % des femmes de 15-49 ans ont déclaré avoir subi des actes de violence sexuelle à un moment quelconque et leur vie et 4 % en ont subi récemment, c'est-à-dire au cours des 12 mois avant l'enquête (**Tableau 19.3**). Parmi les femmes ayant subi des violences sexuelles, moins de 1 % ont subi les premiers actes de violence sexuelle avant d'atteindre l'âge exact de 15 ans et 2 % avant d'atteindre l'âge exact de 18 ans (**Tableau 19.5**).

### Variations par caractéristiques

- C'est dans les régions de Fatick (13 %) et de Thiès (11 %) que les pourcentages de femmes de 15-49 ans ayant déclaré avoir subi des violences sexuelles à un moment de leur vie sont les plus élevées. Avec 3 %, la région de Sédhiou enregistre le pourcentage le plus faible.
- Le pourcentage de femmes ayant subi des actes de violence sexuelle est nettement plus important chez les femmes de 15-49 ans en rupture d'union (18 %) que chez les célibataires (5 %).
- Le pourcentage de femmes ayant déclaré avoir subi des actes de violence sexuelle est plus élevé chez les femmes qui ont travaillé et qui ont été rémunérées en argent que chez les autres (10 % contre 7 %).

### 19.3.2 Auteurs des actes de violence sexuelle

Dans la plupart des cas (62 %), c'est le conjoint/partenaire actuel qui est cité comme responsable de ces actes de violences sexuelles. L'ancien mari/partenaire et le petit ami actuel/le plus récent ont été mentionnés par respectivement 21 % et 10 % (**Tableau 19.4**).

## 19.4 DIFFÉRENTES FORMES DE VIOLENCE

Le **Tableau 19.6** présente les proportions de femmes de 15-49 ans qui ont subi des actes de violence, que cette violence se soit manifestée sous la forme physique seulement, sous la forme sexuelle seulement, ou sous une combinaison des deux formes de violence physique et sexuelle ou physique ou sexuelle.

Globalement, 30 % des femmes de 15-49 ans ont subi des actes de violence physique ou sexuelle. C'est dans le groupe d'âges 25-29 ans (34 %) que ce pourcentage est le plus élevé.



## 19.5 CONTRÔLE EXERCÉ PAR LE CONJOINT

### Contrôle exercé par le conjoint

Pourcentage de femmes dont le conjoint actuel (si actuellement en union) ou le plus récent (si précédemment en union) a manifesté, au moins, un des comportements suivants : jaloux ou en colère si elle parle à d'autres hommes ; l'accuse fréquemment d'être infidèle; ne lui permet pas de rencontrer ses amies; essaye de limiter ses contacts avec sa famille; insiste pour savoir où elle est à tout moment.

**Échantillon** : Femmes de 15-49 ans non célibataires

Certains comportements dominateurs du mari/partenaire peuvent être précurseurs d'actes de violence contre la femme/partenaire. Pour mesurer ce niveau de contrôle, on a demandé aux femmes en union ou l'ayant été si leur mari/partenaire avait manifesté un certain nombre de comportements qui étaient listés dans le questionnaire.

Globalement, 14 % des femmes ont déclaré que leur mari/partenaire avait manifesté au moins trois comportements parmi les cinq comportements cités (**Tableau 19.8**).

### Variations par caractéristique

- Parmi les femmes de 15-49 ans, non célibataires, qui ont peur la plupart du temps de leur conjoint, 67 % ont subi des comportements de contrôle de la part de leur conjoint contre 8 % parmi celles qui n'en ont jamais peur.
- Les pourcentages de femmes de 15-49 ans non célibataires ayant déclaré que leurs maris exerçaient au moins 3 types de contrôle varient de 12 % chez les femmes en union contre 29 % chez celles en rupture d'union.

## 19.6 FORMES DE VIOLENCE CONJUGALE

### Violence conjugale

Pourcentage de femmes ayant subi un des actes spécifiés de violence physique, sexuelle ou émotionnelle commis par leur conjoint actuel (si actuellement en union) ou par le plus récent (si précédemment en union), à n'importe quel moment de leur vie et dans les douze derniers mois.

**Échantillon** : Femmes de 15-49 ans non célibataires


### 19.6.1 Prévalence de la violence conjugale

Une femme de 15-49 ans non célibataire sur quatre (25 %) a subi, à un moment donné, des actes de violence, sous la forme émotionnelle, physique et/ou sexuelle, de la part d'un mari/partenaire. Dans 15 % des cas, ces actes de violence se sont produits récemment (**Tableau 19.12**). Au cours des 12 derniers mois, 9 % des femmes ont subi des actes de violences conjugales physiques, 6 % des actes de violence sexuelle et 9 % des actes de violence émotionnelle (**Tableau 19.9**).

L'acte de violence physique le plus fréquemment déclaré par les femmes est d'avoir été giflé (13 % à n'importe quel moment et 7 % au cours des 12 derniers mois). Les femmes ayant déclaré avoir subi des actes de violence conjugale sexuelle ont déclaré, dans 7 % des cas, avoir été forcés physiquement à avoir des rapports sexuels avec le mari/partenaire quand elle ne le voulait pas contre 6 % au cours des 12 derniers mois. En ce qui concerne la violence émotionnelle, l'acte le plus fréquemment déclaré est l'insulte (10 % à n'importe quel moment et 7 % au cours des 12 derniers mois) (**Tableau 19.9** et **Graphique 19.2**).

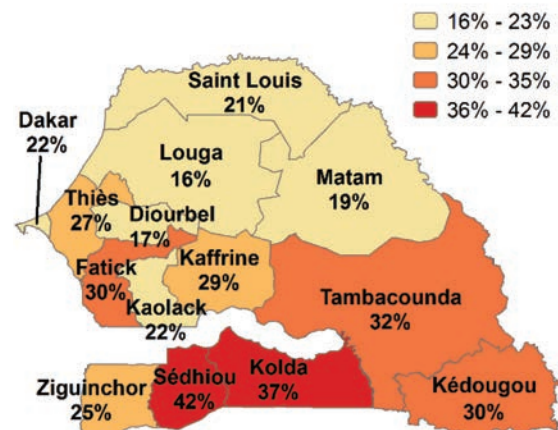
- Globalement, le pourcentage de femmes de 15-49 ans ayant subi des actes de violence conjugale (émotionnelle ou physique ou sexuelle), à n'importe quel moment, atteint au moins 30 % dans les régions de Sédhiou (42 %), Kolda (37 %), Tambacounda (32 %), Fatick (30 %), et Kédougou (30 %) (**Tableau 19.10** et **Graphique 19.3**).
- La prévalence de la violence conjugale chez les femmes de 15-49 ans varie selon la situation matrimoniale (35 % parmi les femmes en rupture d'union contre 23 % parmi celles en union) (**Tableau 19.10**).
- Les pourcentages de femmes de 15-49 ans victimes de violence conjugale, à n'importe quel moment, diminuent avec le niveau d'instruction, passant de 25 % parmi celles sans niveau d'instruction à 17 % parmi celles ayant le niveau moyen/secondaire ou plus (**Tableau 19.10**).

### Graphique 19.2 Types d'actes de violence conjugale



### Graphique 19.3 Violence conjugale par région

*Pourcentage de femmes de 15-49 ans non célibataires qui ont déjà subi des actes de violence physique, sexuelle ou émotionnelle commis par leur mari/partenaire par région*

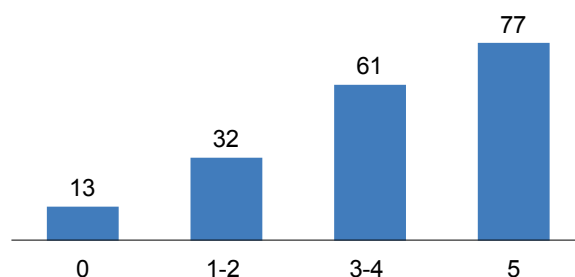


## Variations par caractéristique du conjoint et selon les indicateurs du pouvoir d'action des femmes

- La prévalence de la violence conjugale augmente avec l'augmentation du nombre de raisons pour lesquelles il est justifié qu'un homme batte sa femme/partenaire, passant de 21 % pour aucune raison à 30 % pour cinq raisons (**Tableau 19.11**).
- Contre toute attente, le pourcentage de femmes ayant subi des actes de violence conjugale augmente avec le nombre de décisions auxquelles elle a participé, passant de 22 % pour aucune décision à 26 % pour les trois décisions (**Tableau 19.11**).
- La prévalence de la violence conjugale augmente avec le nombre de comportements contrôles du conjoint sur sa femme, passant de 13 % chez les femmes dont le mari/partenaire n'a exercé aucun type de contrôle à 77 % chez celles dont il a exercé cinq contrôles. (**Graphique 19.4**).
- Les résultats du **Tableau 19.13** montrent que 8 % des femmes de 15-49 ans non célibataires ont subi leur premier acte de violence physique ou sexuelle commis par leur conjoint actuel deux ans après le début de l'union. En outre, pour 15 % et 18 % de femmes, ce premier acte de violence a eu lieu respectivement 5 et 10 ans après le début de l'union.

### Graphique 19.4 Violence conjugale selon le nombre de contrôles exercés par le mari/partenaire

Pourcentage de femmes non célibataires qui ont déjà subi des actes de violence conjugale (physique, sexuelle ou émotionnelle)



## 19.7 BLESSURES DUES À LA VIOLENCE CONJUGALE

### Blessures dues à la violence conjugale

Pourcentage de femmes ayant subi les blessures suivantes à la suite d'actes de violence conjugale : entailles, hématomes, ou meurtrissures ; hématomes aux yeux, foulures, luxations ou brûlures ; blessures profondes os cassés, dents cassées ou autres blessures sérieuses

**Échantillon** : Femmes de 15-49 ans non célibataires qui ont subi des actes de violence physique ou sexuelle commis par leur conjoint actuel (si en union actuellement) ou par le conjoint le plus récent (si précédemment en union)

À la suite d'actes de violence physique ou sexuelle, 27 % des femmes de 15-49 ans actuellement en union ou en rupture d'union qui ont subi certaines formes de violence commise par leur conjoint actuel ou le plus récent, pourcentage de femmes qui ont été blessées à la suite de ces actes de violence ont subi n'importe quel type de blessure. Cette proportion est d'environ 30 % au cours des 12 derniers mois (**Tableau 19.14**).

## 19.8 VIOLENCE INITIÉE PAR LES FEMMES À L'ENCONTRE DE LEUR CONJOINT

### Initiation de la violence physique par les épouses/partenaires

Pourcentage de femmes qui ont déjà frappé, giflé, ou donné des coups de pied ou fait autre chose pour blesser physiquement leur conjoint actuel (si actuellement en union) ou le conjoint le plus récent (si précédemment en union) alors que celui-ci ne les avait ni battues, ni blessées physiquement.

**Échantillon** : Femmes de 15-49 ans non célibataires

Une femme de 15-49 ans sur dix (1 %) a commis des violences physiques contre son mari/partenaire actuel, à n'importe quel moment, alors que celui-ci n'avait manifesté aucun comportement violent à son égard. Au cours des 12 derniers mois, ce pourcentage est d'environ 1 % (0,6 %) (**Tableau 19.15**).

### Variations par caractéristique

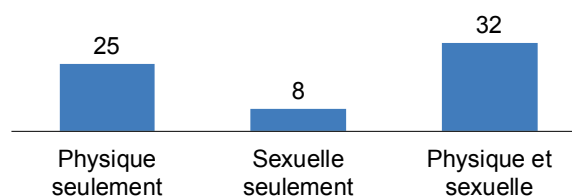
- Les femmes ayant subi des actes de violence physique conjugales ont tendance à manifester plus fréquemment que les autres des comportements violents à l'égard de leur mari/partenaire (6 %-7 % contre moins d'un pour cent) (**Tableau 19.15**).
- La proportion de femmes ayant manifesté des comportements violents à l'égard de leur mari/partenaire augmente avec l'intensité de la peur que ressent la femme pour son mari/partenaire, passant de 1 % chez celles qui n'en ont jamais peur à 7 % chez celles qui en ont peur la plupart du temps (**Tableau 19.16**).

## 19.9 RECHERCHE D'AIDE PARMIS LES FEMMES QUI ONT SUBI DES ACTES DE VIOLENCE

Globalement, 24 % des femmes de 15-49 ans ont recherché de l'aide pour mettre fin à la violence (**Tableaux 19.17**). En fonction des formes de violence, on note un pourcentage plus élevé chez les femmes ayant subi de la violence physique que chez celles victimes de la violence sexuelle (25 % contre 8 %) (**Graphique 19.5**).

### Graphique 19.5 Recherche d'aide par type de violence subie

*Pourcentage de femmes de 15-49 ans ayant subi des actes de violence physique ou sexuelle qui ont recherché de l'aide*



### Variations par caractéristique

- Au niveau régional, on note des écarts importants entre régions, variant de 7 % dans la région de Kédougou à 64 % dans la région de Kolda.
- Les pourcentages de femmes ayant recherché de l'aide pour arrêter la violence est plus faible chez les femmes célibataires (21 %) que chez celles en union (25 %) et en rupture d'union (30 %).

### 19.9.1 Sources auprès desquelles l'aide a été recherchée

Dans la plupart des cas (71 %), les femmes de 15-49 ans victimes de violence physique ou sexuelle ont recherché de l'aide auprès de leur propre famille, alors que 26 % ont sollicité l'aide de la famille du mari/partenaire (**Tableau 19.18**).

### LISTE DES TABLEAUX

- Tableau 19.1** Violence physique
- Tableau 19.2** Auteurs des violences physiques
- Tableau 19.3** Violence sexuelle
- Tableau 19.4** Auteurs des violences sexuelles
- Tableau 19.5** Âge au moment de la première expérience de violence sexuelle
- Tableau 19.6** Expérience de diverses formes de violence
- Tableau 19.7** Violence pendant la grossesse
- Tableau 19.8** Contrôle exercé par les maris selon les déclarations des épouses
- Tableau 19.9** Formes de violence conjugale

- **Tableau 19.10**    **Violence conjugale selon certaines caractéristiques sociodémographiques**
- **Tableau 19.11**    **Violence conjugale selon les caractéristiques du mari/partenaire et les indicateurs du pouvoir d'action de la femme**
- **Tableau 19.12**    **Violences conjugales au cours des 12 derniers mois**
- **Tableau 19.13**    **Premier épisode de violence conjugale selon la durée de l'union**
- **Tableau 19.14**    **Blessures dues à la violence conjugale**
- **Tableau 19.15**    **Violence des femmes contre leur conjoint selon les caractéristiques de la femme**
- **Tableau 19.16**    **Violence des femmes contre leur conjoint selon les caractéristiques du conjoint et les indicateurs du pouvoir d'action des femmes**
- **Tableau 19.17**    **Recherche d'aide pour mettre fin à la violence**
- **Tableau 19.18**    **Sources/personnes auprès desquelles l'aide pour mettre fin à la violence a été recherchée**

**Tableau 19.1 Violence physique**

Pourcentage de femmes de 15-49 ans qui ont subi des violences physiques depuis l'âge de 15 ans et pourcentage de femmes qui ont subi des violences physiques au cours des 12 mois avant l'enquête, selon certaines caractéristiques sociodémographiques, EDS Continue Sénégal 2017

| Caractéristique sociodémographique               | Pourcentage de femmes qui ont subi des violences physiques depuis l'âge de 15 ans <sup>1</sup> | Pourcentage de femmes qui ont subi des violences physiques au cours des 12 mois avant l'enquête |         |                                 | Effectif de femmes |
|--------------------------------------------------|------------------------------------------------------------------------------------------------|-------------------------------------------------------------------------------------------------|---------|---------------------------------|--------------------|
|                                                  |                                                                                                | Souvent                                                                                         | Parfois | Souvent ou parfois <sup>2</sup> |                    |
| <b>Âge</b>                                       |                                                                                                |                                                                                                 |         |                                 |                    |
| 15-19                                            | 26,0                                                                                           | 3,4                                                                                             | 7,3     | 10,7                            | 738                |
| 20-24                                            | 25,6                                                                                           | 1,3                                                                                             | 7,6     | 8,9                             | 621                |
| 25-29                                            | 30,6                                                                                           | 1,7                                                                                             | 6,1     | 7,7                             | 591                |
| 30-39                                            | 26,8                                                                                           | 1,9                                                                                             | 8,9     | 10,8                            | 887                |
| 40-49                                            | 23,2                                                                                           | 1,4                                                                                             | 4,1     | 5,4                             | 578                |
| <b>Résidence</b>                                 |                                                                                                |                                                                                                 |         |                                 |                    |
| Urbain                                           | 25,1                                                                                           | 2,2                                                                                             | 6,0     | 8,2                             | 1 671              |
| Rural                                            | 27,7                                                                                           | 1,8                                                                                             | 7,9     | 9,7                             | 1 744              |
| <b>Région</b>                                    |                                                                                                |                                                                                                 |         |                                 |                    |
| Dakar                                            | 22,7                                                                                           | 2,4                                                                                             | 4,9     | 7,2                             | 923                |
| Ziguinchor                                       | 32,7                                                                                           | 1,0                                                                                             | 6,8     | 7,8                             | 117                |
| Diourbel                                         | 17,3                                                                                           | 1,9                                                                                             | 3,5     | 5,4                             | 383                |
| Saint-Louis                                      | 24,9                                                                                           | 1,0                                                                                             | 8,1     | 9,0                             | 239                |
| Tambacounda                                      | 35,5                                                                                           | 1,8                                                                                             | 12,5    | 14,4                            | 152                |
| Kaolack                                          | 25,5                                                                                           | 0,7                                                                                             | 7,2     | 8,0                             | 231                |
| Thiès                                            | 30,5                                                                                           | 2,0                                                                                             | 7,1     | 9,0                             | 467                |
| Louga                                            | 13,0                                                                                           | 1,2                                                                                             | 4,2     | 5,4                             | 215                |
| Fatick                                           | 42,0                                                                                           | 2,2                                                                                             | 5,8     | 8,0                             | 163                |
| Kolda                                            | 33,4                                                                                           | 3,9                                                                                             | 12,1    | 16,0                            | 144                |
| Matam                                            | 29,1                                                                                           | 3,7                                                                                             | 10,1    | 13,7                            | 128                |
| Kaffrine                                         | 30,7                                                                                           | 1,8                                                                                             | 16,8    | 18,6                            | 132                |
| Kédougou                                         | 41,8                                                                                           | 2,8                                                                                             | 14,1    | 16,8                            | 31                 |
| Sédhiou                                          | 43,5                                                                                           | 3,2                                                                                             | 10,2    | 13,3                            | 90                 |
| <b>État matrimonial</b>                          |                                                                                                |                                                                                                 |         |                                 |                    |
| Célibataire                                      | 23,2                                                                                           | 1,3                                                                                             | 5,3     | 6,6                             | 1 051              |
| En union                                         | 27,1                                                                                           | 1,8                                                                                             | 7,7     | 9,4                             | 2 172              |
| En rupture d'union                               | 37,4                                                                                           | 8,8                                                                                             | 8,3     | 17,1                            | 193                |
| <b>Emploi</b>                                    |                                                                                                |                                                                                                 |         |                                 |                    |
| A travaillé et a été rémunérée en argent         | 26,5                                                                                           | 2,1                                                                                             | 7,3     | 9,4                             | 1 521              |
| A travaillé mais n'a pas été rémunérée en argent | 33,3                                                                                           | 1,2                                                                                             | 9,3     | 10,4                            | 461                |
| N'a pas travaillé                                | 24,2                                                                                           | 2,2                                                                                             | 5,9     | 8,1                             | 1 433              |
| <b>Nombre d'enfants vivants</b>                  |                                                                                                |                                                                                                 |         |                                 |                    |
| 0                                                | 21,8                                                                                           | 1,6                                                                                             | 4,9     | 6,4                             | 1 255              |
| 1-2                                              | 27,3                                                                                           | 2,4                                                                                             | 8,1     | 10,4                            | 883                |
| 3-4                                              | 29,1                                                                                           | 2,1                                                                                             | 7,2     | 9,3                             | 680                |
| 5+                                               | 31,8                                                                                           | 2,4                                                                                             | 9,6     | 11,9                            | 598                |
| <b>Niveau d'instruction</b>                      |                                                                                                |                                                                                                 |         |                                 |                    |
| Pas d'instruction                                | 26,8                                                                                           | 2,8                                                                                             | 7,8     | 10,6                            | 1 625              |
| Primaire                                         | 25,6                                                                                           | 0,9                                                                                             | 5,4     | 6,3                             | 770                |
| Moyen/secondaire ou plus                         | 26,5                                                                                           | 1,6                                                                                             | 6,9     | 8,4                             | 1 020              |
| <b>Quintiles de bien-être économique</b>         |                                                                                                |                                                                                                 |         |                                 |                    |
| Le plus bas                                      | 34,9                                                                                           | 2,4                                                                                             | 11,3    | 13,7                            | 582                |
| Second                                           | 30,0                                                                                           | 2,5                                                                                             | 7,4     | 9,9                             | 626                |
| Moyen                                            | 25,4                                                                                           | 1,9                                                                                             | 7,1     | 9,0                             | 676                |
| Quatrième                                        | 22,9                                                                                           | 2,1                                                                                             | 6,7     | 8,8                             | 749                |
| Le plus élevé                                    | 21,7                                                                                           | 1,3                                                                                             | 3,7     | 5,0                             | 782                |
| Ensemble                                         | 26,5                                                                                           | 2,0                                                                                             | 7,0     | 9,0                             | 3 415              |

na = Non applicable

<sup>1</sup> Y compris les violences subies au cours des 12 derniers mois. Pour les femmes qui étaient en union avant l'âge de 15 ans et qui ont déclaré avoir subi des violences physiques commises par leurs maris, il est possible que ces actes de violence aient été commis avant l'âge de 15 ans.

<sup>2</sup> Y compris les femmes pour lesquelles la fréquence des actes de violence au cours des 12 mois n'est pas connue.

**Tableau 19.2 Auteurs des violences physiques**

Parmi les femmes de 15-49 ans qui ont déclaré avoir subi des violences physiques depuis l'âge de 15 ans, pourcentage ayant mentionné différents auteurs des violences selon l'état matrimonial actuel de l'enquêtée, EDS Continue Sénégal 2017

| Auteur                                                                         | État matrimonial               |             | Ensemble |
|--------------------------------------------------------------------------------|--------------------------------|-------------|----------|
|                                                                                | En union ou en rupture d'union | Célibataire |          |
| Mari/partenaire actuel                                                         | 55,3                           | na          | 40,4     |
| Ancien mari/partenaire                                                         | 12,3                           | na          | 9,0      |
| Petit ami actuel                                                               | 0,2                            | 4,2         | 1,3      |
| Ancien petit ami                                                               | 2,9                            | 1,6         | 2,6      |
| Père/mari de la mère                                                           | 10,4                           | 16,1        | 11,9     |
| Mère/femme du père                                                             | 18,5                           | 41,8        | 24,8     |
| Sœur/frère                                                                     | 8,0                            | 21,0        | 11,5     |
| Fille/fils                                                                     | 0,1                            | 0,0         | 0,1      |
| Autre membre de la famille                                                     | 13,3                           | 25,8        | 16,7     |
| Belle-mère                                                                     | 0,8                            | na          | 0,6      |
| Beau-père                                                                      | 0,7                            | na          | 0,5      |
| Autre parent par alliance                                                      | 1,1                            | na          | 0,8      |
| Enseignant                                                                     | 2,5                            | 8,0         | 4,0      |
| Employeur/quelqu'un au travail                                                 | 0,0                            | 1,3         | 0,4      |
| Autre                                                                          | 4,8                            | 6,0         | 5,2      |
| Effectif d'enquêtées ayant subi des violences physiques depuis l'âge de 15 ans | 660                            | 244         | 904      |

na = Non applicable

Note : une enquêtée pouvait déclarer plus d'un auteur de violence.

**Tableau 19.3 Violence sexuelle**

Pourcentage de femmes de 15-49 ans qui ont subi des violences sexuelles à n'importe quel moment et pourcentage de femmes qui ont subi des violences sexuelles au cours des 12 mois avant l'enquête, selon certaines caractéristiques sociodémographiques, EDS Continue Sénégal 2017

| Caractéristique sociodémographique               | Pourcentage de femmes qui ont subi des violences sexuelles |                                      | Effectif de femmes |
|--------------------------------------------------|------------------------------------------------------------|--------------------------------------|--------------------|
|                                                  | À n'importe quel moment <sup>1</sup>                       | Au cours des 12 mois avant l'enquête |                    |
| <b>Âge</b>                                       |                                                            |                                      |                    |
| 15-19                                            | 6,3                                                        | 3,4                                  | 738                |
| 20-24                                            | 8,9                                                        | 4,6                                  | 621                |
| 25-29                                            | 9,3                                                        | 5,0                                  | 591                |
| 30-39                                            | 8,5                                                        | 4,7                                  | 887                |
| 40-49                                            | 9,5                                                        | 4,3                                  | 578                |
| <b>Résidence</b>                                 |                                                            |                                      |                    |
| Urbain                                           | 9,3                                                        | 5,3                                  | 1 671              |
| Rural                                            | 7,6                                                        | 3,5                                  | 1 744              |
| <b>Région</b>                                    |                                                            |                                      |                    |
| Dakar                                            | 9,8                                                        | 4,5                                  | 923                |
| Ziguinchor                                       | 8,1                                                        | 0,6                                  | 117                |
| Diourbel                                         | 5,7                                                        | 2,5                                  | 383                |
| Saint-Louis                                      | 5,6                                                        | 4,0                                  | 239                |
| Tambacounda                                      | 7,9                                                        | 5,4                                  | 152                |
| Kaolack                                          | 8,8                                                        | 5,6                                  | 231                |
| Thiès                                            | 11,4                                                       | 7,4                                  | 467                |
| Louga                                            | 7,0                                                        | 4,2                                  | 215                |
| Fatick                                           | 13,4                                                       | 5,2                                  | 163                |
| Kolda                                            | 8,7                                                        | 4,0                                  | 144                |
| Matam                                            | 5,6                                                        | 4,3                                  | 128                |
| Kaffrine                                         | 3,4                                                        | 2,1                                  | 132                |
| Kédougou                                         | 5,1                                                        | 4,5                                  | 31                 |
| Sédhiou                                          | 3,2                                                        | 0,3                                  | 90                 |
| <b>État matrimonial</b>                          |                                                            |                                      |                    |
| Célibataire                                      | 4,6                                                        | 0,7                                  | 1 051              |
| En union                                         | 9,4                                                        | 5,4                                  | 2 172              |
| En rupture d'union                               | 17,5                                                       | 12,9                                 | 193                |
| <b>Emploi</b>                                    |                                                            |                                      |                    |
| A travaillé et a été rémunérée en argent         | 10,2                                                       | 6,2                                  | 1 521              |
| A travaillé mais n'a pas été rémunérée en argent | 7,3                                                        | 3,5                                  | 461                |
| N'a pas travaillé                                | 6,9                                                        | 2,7                                  | 1 433              |
| <b>Nombre d'enfants vivants</b>                  |                                                            |                                      |                    |
| 0                                                | 5,4                                                        | 2,3                                  | 1 255              |
| 1-2                                              | 12,1                                                       | 6,9                                  | 883                |
| 3-4                                              | 8,3                                                        | 5,5                                  | 680                |
| 5+                                               | 9,2                                                        | 3,7                                  | 598                |
| <b>Niveau d'instruction</b>                      |                                                            |                                      |                    |
| Pas d'instruction                                | 8,2                                                        | 5,2                                  | 1 625              |
| Primaire                                         | 10,4                                                       | 5,5                                  | 770                |
| Moyen/secondaire ou plus                         | 7,1                                                        | 2,2                                  | 1 020              |
| <b>Quintiles de bien-être économique</b>         |                                                            |                                      |                    |
| Le plus bas                                      | 7,8                                                        | 4,9                                  | 582                |
| Second                                           | 7,3                                                        | 2,9                                  | 626                |
| Moyen                                            | 10,4                                                       | 6,6                                  | 676                |
| Quatrième                                        | 7,3                                                        | 2,5                                  | 749                |
| Le plus élevé                                    | 9,1                                                        | 5,0                                  | 782                |
| Ensemble                                         | 8,4                                                        | 4,4                                  | 3 415              |

na = Non applicable

<sup>1</sup> Y compris les violences subies au cours des 12 mois avant l'enquête.



**Tableau 19.4 Auteurs des violences sexuelles**

Parmi les femmes de 15-49 ans qui ont déclaré avoir subi des violences sexuelles à n'importe quel moment, pourcentage ayant mentionné différents auteurs des violences selon l'état matrimonial actuel de l'enquêtée, EDS Continue Sénégal 2017

| Auteur                                                  | État matrimonial               |             | Ensemble |
|---------------------------------------------------------|--------------------------------|-------------|----------|
|                                                         | En union ou en rupture d'union | Célibataire |          |
| Mari/partenaire actuel                                  | 61,9                           | na          | 51,4     |
| Ancien mari/partenaire                                  | 20,8                           | na          | 17,2     |
| Petit ami actuel/le plus récent                         | 10,1                           | (37,5)      | 14,8     |
| Père/mari de la mère                                    | 0,0                            | (7,4)       | 1,3      |
| Frère/beau frère                                        | 0,0                            | (0,0)       | 0,0      |
| Autre membre de la famille                              | 5,5                            | (20,9)      | 8,1      |
| Ami/rencontre                                           | 1,1                            | (0,0)       | 0,9      |
| Ami de la famille                                       | 1,9                            | (5,0)       | 2,4      |
| Enseignant                                              | 0,0                            | (1,6)       | 0,3      |
| Employeur/quelqu'un au travail                          | 0,0                            | (1,9)       | 0,3      |
| Police/soldat                                           | 0,0                            | (0,0)       | 0,0      |
| Prêtre/religieux                                        | 0,0                            | (0,0)       | 0,0      |
| Inconnu                                                 | 4,7                            | (21,6)      | 7,6      |
| Autre                                                   | 4,4                            | (4,0)       | 4,3      |
| Effectif d'enquêtées ayant subi des violences sexuelles | 238                            | 49          | 287      |

na = Non applicable

Note : l'enquêté pouvait déclarer plus d'un auteur de violence. Les valeurs entre parenthèses sont basées sur 25-49 cas non pondérés.

**Tableau 19.5 Âge au moment de la première expérience de violence sexuelle**

Pourcentage de femmes de 15-49 ans qui ont subi les premiers actes de violences sexuelles avant d'atteindre certains âges exacts, selon l'âge actuel et l'état matrimonial actuel, EDS Continue Sénégal 2017

| Caractéristique sociodémographique | Pourcentage de femmes qui ont subi les premiers actes de violences sexuelles avant d'atteindre l'âge exact de : |     |     |     |      | Pourcentage d'enquêtées qui n'ont jamais subi de violence sexuelle | Effectif de femmes |
|------------------------------------|-----------------------------------------------------------------------------------------------------------------|-----|-----|-----|------|--------------------------------------------------------------------|--------------------|
|                                    | 10                                                                                                              | 12  | 15  | 18  | 22   |                                                                    |                    |
| <b>Âge</b>                         |                                                                                                                 |     |     |     |      |                                                                    |                    |
| 15-19                              | 0,0                                                                                                             | 0,0 | 0,2 | na  | na   | 93,7                                                               | 738                |
| 20-24                              | 0,2                                                                                                             | 0,3 | 0,3 | 1,3 | na   | 91,1                                                               | 621                |
| 25-29                              | 0,0                                                                                                             | 0,0 | 0,0 | 1,5 | 2,6  | 90,7                                                               | 591                |
| 30-39                              | 0,0                                                                                                             | 0,0 | 0,4 | 1,9 | 2,5  | 91,5                                                               | 887                |
| 40-49                              | 0,2                                                                                                             | 0,2 | 0,3 | 1,8 | 2,0  | 90,5                                                               | 578                |
| <b>État matrimonial</b>            |                                                                                                                 |     |     |     |      |                                                                    |                    |
| Célibataire                        | 0,0                                                                                                             | 0,0 | 0,0 | 0,0 | 0,0  | 95,4                                                               | 1 051              |
| En union                           | 0,1                                                                                                             | 0,1 | 0,4 | 2,2 | 3,7  | 90,6                                                               | 2 172              |
| En rupture d'union                 | 0,0                                                                                                             | 0,0 | 0,3 | 8,9 | 10,8 | 82,5                                                               | 193                |
| Ensemble                           | 0,1                                                                                                             | 0,1 | 0,3 | 1,9 | 2,9  | 91,6                                                               | 3 415              |

na = Non applicable

**Tableau 19.6 Expérience de diverses formes de violence**

Pourcentage de femmes de 15-49 ans qui ont subi diverses formes de violence selon l'âge actuel, EDS Continue Sénégal 2017

| Âge      | Violence physique seulement | Violence sexuelle seulement | Violence physique et sexuelle | Violence physique ou sexuelle | Effectif de femmes |
|----------|-----------------------------|-----------------------------|-------------------------------|-------------------------------|--------------------|
| 15-19    | 21,9                        | 2,3                         | 4,0                           | 28,2                          | 738                |
| 15-17    | 20,7                        | 2,5                         | 3,0                           | 26,1                          | 444                |
| 18-19    | 23,8                        | 2,0                         | 5,6                           | 31,4                          | 294                |
| 20-24    | 19,4                        | 2,7                         | 6,2                           | 28,3                          | 621                |
| 25-29    | 24,9                        | 3,6                         | 5,7                           | 34,2                          | 591                |
| 30-39    | 22,3                        | 3,9                         | 4,6                           | 30,8                          | 887                |
| 40-49    | 17,6                        | 3,8                         | 5,6                           | 27,0                          | 578                |
| Ensemble | 21,3                        | 3,3                         | 5,1                           | 29,7                          | 3 415              |

**Tableau 19.7 Violence pendant la grossesse**

Parmi les femmes de 15-49 ans actuellement enceintes ou qui ont déjà été enceintes, pourcentage de celles qui ont déclaré avoir subi des violences physiques pendant qu'elles étaient enceintes, selon certaines caractéristiques sociodémographiques, EDS Continue Sénégal 2017

| Caractéristique sociodémographique       | Pourcentage de femmes ayant subi des violences physiques pendant leur grossesse | Effectif de femmes actuellement enceintes ou l'ayant déjà été |
|------------------------------------------|---------------------------------------------------------------------------------|---------------------------------------------------------------|
| <b>Âge</b>                               |                                                                                 |                                                               |
| 15-19                                    | 12,5                                                                            | 133                                                           |
| 20-24                                    | 4,0                                                                             | 336                                                           |
| 25-29                                    | 2,5                                                                             | 489                                                           |
| 30-39                                    | 2,6                                                                             | 784                                                           |
| 40-49                                    | 2,6                                                                             | 535                                                           |
| <b>Résidence</b>                         |                                                                                 |                                                               |
| Urbain                                   | 4,4                                                                             | 970                                                           |
| Rural                                    | 2,6                                                                             | 1 308                                                         |
| <b>Région</b>                            |                                                                                 |                                                               |
| Dakar                                    | 5,1                                                                             | 508                                                           |
| Ziguinchor                               | 0,6                                                                             | 81                                                            |
| Diourbel                                 | 2,2                                                                             | 264                                                           |
| Saint-Louis                              | 1,6                                                                             | 175                                                           |
| Tambacounda                              | 1,5                                                                             | 114                                                           |
| Kaolack                                  | 2,5                                                                             | 165                                                           |
| Thiès                                    | 3,5                                                                             | 318                                                           |
| Louga                                    | 1,6                                                                             | 152                                                           |
| Fatick                                   | 9,8                                                                             | 104                                                           |
| Kolda                                    | 7,0                                                                             | 112                                                           |
| Matam                                    | 2,5                                                                             | 88                                                            |
| Kaffrine                                 | 1,4                                                                             | 105                                                           |
| Kédougou                                 | 1,4                                                                             | 25                                                            |
| Sédhiou                                  | 0,8                                                                             | 66                                                            |
| <b>État matrimonial</b>                  |                                                                                 |                                                               |
| Célibataire                              | 8,6                                                                             | 95                                                            |
| En union                                 | 2,8                                                                             | 2 008                                                         |
| En rupture d'union                       | 7,1                                                                             | 174                                                           |
| <b>Nombre d'enfants vivants</b>          |                                                                                 |                                                               |
| 0                                        | 3,8                                                                             | 117                                                           |
| 1-2                                      | 3,8                                                                             | 883                                                           |
| 3-4                                      | 2,8                                                                             | 680                                                           |
| 5+                                       | 3,3                                                                             | 598                                                           |
| <b>Niveau d'instruction</b>              |                                                                                 |                                                               |
| Pas d'instruction                        | 3,4                                                                             | 1 368                                                         |
| Primaire                                 | 2,6                                                                             | 523                                                           |
| Moyen/secondaire ou plus                 | 4,3                                                                             | 387                                                           |
| <b>Quintiles de bien-être économique</b> |                                                                                 |                                                               |
| Le plus bas                              | 2,8                                                                             | 464                                                           |
| Second                                   | 2,0                                                                             | 474                                                           |
| Moyen                                    | 3,5                                                                             | 479                                                           |
| Quatrième                                | 5,4                                                                             | 438                                                           |
| Le plus élevé                            | 3,4                                                                             | 423                                                           |
| Ensemble                                 | 3,4                                                                             | 2 277                                                         |

**Tableau 19.8. Contrôle exercé par les maris selon les déclarations des épouses**

Pourcentage de femmes de 15-49 ans actuellement en union ou en rupture d'union ayant déclaré certains types de contrôle exercé par le mari/partenaire, selon certaines caractéristiques sociodémographiques, EDS Continue Sénégal 2017

| Caractéristique sociodémographique               | Pourcentage de femmes dont le mari/partenaire :            |                                     |                                              |                                                    |                                                 |                                         |                                 |       |  |  | Effectif de femmes en union ou en rupture d'union |
|--------------------------------------------------|------------------------------------------------------------|-------------------------------------|----------------------------------------------|----------------------------------------------------|-------------------------------------------------|-----------------------------------------|---------------------------------|-------|--|--|---------------------------------------------------|
|                                                  | Est jaloux ou en colère si elles parlent à d'autres hommes | Les accuse souvent d'être infidèles | Ne leur permet pas de rencontrer leurs amies | Essaie de limiter leurs contacts avec leur famille | Insiste pour savoir où elles sont à tout moment | Exerce au moins trois types de contrôle | N'exerce aucun type de contrôle |       |  |  |                                                   |
| <b>Âge</b>                                       |                                                            |                                     |                                              |                                                    |                                                 |                                         |                                 |       |  |  |                                                   |
| 15-19                                            | 35,1                                                       | 11,3                                | 21,5                                         | 14,6                                               | 25,8                                            | 19,8                                    | 58,6                            | 185   |  |  |                                                   |
| 20-24                                            | 28,5                                                       | 9,0                                 | 14,4                                         | 11,0                                               | 24,8                                            | 14,1                                    | 62,6                            | 357   |  |  |                                                   |
| 25-29                                            | 33,0                                                       | 7,8                                 | 18,0                                         | 11,4                                               | 24,8                                            | 17,4                                    | 58,2                            | 498   |  |  |                                                   |
| 30-39                                            | 26,3                                                       | 8,6                                 | 13,0                                         | 8,6                                                | 18,9                                            | 12,5                                    | 67,4                            | 784   |  |  |                                                   |
| 40-49                                            | 22,1                                                       | 4,1                                 | 8,4                                          | 9,4                                                | 12,3                                            | 8,6                                     | 73,2                            | 541   |  |  |                                                   |
| <b>Résidence</b>                                 |                                                            |                                     |                                              |                                                    |                                                 |                                         |                                 |       |  |  |                                                   |
| Urbain                                           | 31,8                                                       | 7,4                                 | 15,4                                         | 11,5                                               | 22,8                                            | 14,6                                    | 61,0                            | 961   |  |  |                                                   |
| Rural                                            | 25,1                                                       | 7,8                                 | 12,8                                         | 9,4                                                | 18,2                                            | 12,7                                    | 68,4                            | 1 404 |  |  |                                                   |
| <b>Région</b>                                    |                                                            |                                     |                                              |                                                    |                                                 |                                         |                                 |       |  |  |                                                   |
| Dakar                                            | 28,5                                                       | 4,5                                 | 13,4                                         | 11,0                                               | 17,4                                            | 12,7                                    | 66,4                            | 492   |  |  |                                                   |
| Ziguinchor                                       | 32,8                                                       | 5,7                                 | 5,5                                          | 3,7                                                | 10,5                                            | 7,6                                     | 63,5                            | 69    |  |  |                                                   |
| Diourbel                                         | 14,8                                                       | 2,6                                 | 11,6                                         | 10,6                                               | 19,0                                            | 10,9                                    | 75,2                            | 295   |  |  |                                                   |
| Saint-Louis                                      | 27,3                                                       | 9,4                                 | 16,8                                         | 13,0                                               | 19,6                                            | 13,8                                    | 63,8                            | 178   |  |  |                                                   |
| Tambacounda                                      | 38,8                                                       | 11,0                                | 14,7                                         | 8,5                                                | 21,3                                            | 17,1                                    | 59,2                            | 120   |  |  |                                                   |
| Kaolack                                          | 25,7                                                       | 6,4                                 | 6,9                                          | 11,9                                               | 15,5                                            | 11,6                                    | 72,1                            | 174   |  |  |                                                   |
| Thiès                                            | 22,8                                                       | 6,3                                 | 12,4                                         | 8,6                                                | 22,1                                            | 11,6                                    | 69,7                            | 334   |  |  |                                                   |
| Louga                                            | 24,8                                                       | 9,4                                 | 12,9                                         | 5,6                                                | 17,3                                            | 11,2                                    | 66,1                            | 161   |  |  |                                                   |
| Fatick                                           | 32,7                                                       | 8,5                                 | 19,1                                         | 11,0                                               | 27,2                                            | 17,2                                    | 57,7                            | 110   |  |  |                                                   |
| Kolda                                            | 48,2                                                       | 26,2                                | 26,8                                         | 17,2                                               | 37,0                                            | 26,0                                    | 42,3                            | 127   |  |  |                                                   |
| Matam                                            | 51,7                                                       | 13,5                                | 24,6                                         | 16,4                                               | 27,3                                            | 24,7                                    | 42,8                            | 96    |  |  |                                                   |
| Kaffrine                                         | 20,6                                                       | 6,7                                 | 13,4                                         | 7,1                                                | 16,4                                            | 10,8                                    | 70,4                            | 118   |  |  |                                                   |
| Kédougou                                         | 40,8                                                       | 12,2                                | 10,9                                         | 3,2                                                | 19,1                                            | 12,7                                    | 57,9                            | 27    |  |  |                                                   |
| Sédhiou                                          | 20,9                                                       | 5,3                                 | 7,9                                          | 4,5                                                | 13,9                                            | 7,7                                     | 73,3                            | 65    |  |  |                                                   |
| <b>État matrimonial</b>                          |                                                            |                                     |                                              |                                                    |                                                 |                                         |                                 |       |  |  |                                                   |
| En union                                         | 26,4                                                       | 6,8                                 | 12,7                                         | 8,5                                                | 19,4                                            | 12,1                                    | 66,5                            | 2 172 |  |  |                                                   |
| En rupture d'union                               | 43,5                                                       | 17,6                                | 27,1                                         | 29,6                                               | 27,3                                            | 28,6                                    | 52,5                            | 193   |  |  |                                                   |
| <b>Nombre d'enfants vivants</b>                  |                                                            |                                     |                                              |                                                    |                                                 |                                         |                                 |       |  |  |                                                   |
| 0                                                | 26,4                                                       | 4,8                                 | 12,1                                         | 7,0                                                | 24,0                                            | 10,4                                    | 66,9                            | 291   |  |  |                                                   |
| 1-2                                              | 32,1                                                       | 9,1                                 | 16,3                                         | 11,8                                               | 23,0                                            | 16,3                                    | 59,9                            | 804   |  |  |                                                   |
| 3-4                                              | 25,7                                                       | 7,5                                 | 13,3                                         | 9,9                                                | 17,9                                            | 12,9                                    | 67,9                            | 674   |  |  |                                                   |
| 5+                                               | 25,0                                                       | 7,4                                 | 12,1                                         | 9,9                                                | 16,6                                            | 11,7                                    | 69,1                            | 596   |  |  |                                                   |
| <b>Emploi</b>                                    |                                                            |                                     |                                              |                                                    |                                                 |                                         |                                 |       |  |  |                                                   |
| A travaillé et a été rémunérée en argent         | 26,2                                                       | 7,7                                 | 12,4                                         | 10,3                                               | 18,9                                            | 12,3                                    | 66,8                            | 1 177 |  |  |                                                   |
| A travaillé mais n'a pas été rémunérée en argent | 27,1                                                       | 8,2                                 | 14,3                                         | 6,3                                                | 17,8                                            | 12,9                                    | 66,1                            | 297   |  |  |                                                   |
| N'a pas travaillé                                | 30,2                                                       | 7,4                                 | 15,7                                         | 11,5                                               | 22,4                                            | 15,2                                    | 63,2                            | 890   |  |  |                                                   |

À suivre...

**Tableau 19.8—Suite**

| Caractéristique sociodémographique            | Pourcentage de femmes dont le mari/partenaire :            |                                     |                                              |                                                    |                                                 |                                         |                                 |       |  |  | Effectif de femmes en union ou en rupture d'union |
|-----------------------------------------------|------------------------------------------------------------|-------------------------------------|----------------------------------------------|----------------------------------------------------|-------------------------------------------------|-----------------------------------------|---------------------------------|-------|--|--|---------------------------------------------------|
|                                               | Est jaloux ou en colère si elles parlent à d'autres hommes | Les accuse souvent d'être infidèles | Ne leur permet pas de rencontrer leurs amies | Essaie de limiter leurs contacts avec leur famille | Insiste pour savoir où elles sont à tout moment | Exerce au moins trois types de contrôle | N'exerce aucun type de contrôle |       |  |  |                                                   |
| <b>Niveau d'instruction</b>                   |                                                            |                                     |                                              |                                                    |                                                 |                                         |                                 |       |  |  |                                                   |
| Pas d'instruction                             | 25,8                                                       | 8,6                                 | 14,5                                         | 10,8                                               | 19,0                                            | 13,9                                    | 68,0                            | 1 448 |  |  |                                                   |
| Primaire                                      | 29,0                                                       | 6,8                                 | 13,0                                         | 9,9                                                | 19,7                                            | 13,9                                    | 64,2                            | 542   |  |  |                                                   |
| Moyen/secondaire ou plus                      | 33,8                                                       | 5,2                                 | 12,5                                         | 8,4                                                | 24,6                                            | 11,2                                    | 56,9                            | 374   |  |  |                                                   |
| <b>Quintiles de bien-être économique</b>      |                                                            |                                     |                                              |                                                    |                                                 |                                         |                                 |       |  |  |                                                   |
| Le plus bas                                   | 30,4                                                       | 12,2                                | 15,5                                         | 9,8                                                | 20,6                                            | 15,4                                    | 63,3                            | 502   |  |  |                                                   |
| Second                                        | 26,0                                                       | 6,7                                 | 12,9                                         | 8,3                                                | 18,5                                            | 11,1                                    | 67,3                            | 495   |  |  |                                                   |
| Moyen                                         | 28,0                                                       | 9,2                                 | 13,9                                         | 11,2                                               | 22,5                                            | 15,6                                    | 64,5                            | 494   |  |  |                                                   |
| Quatrième                                     | 26,4                                                       | 6,0                                 | 14,5                                         | 11,6                                               | 20,8                                            | 15,3                                    | 66,7                            | 439   |  |  |                                                   |
| Le plus élevé                                 | 28,1                                                       | 3,4                                 | 12,4                                         | 10,4                                               | 17,7                                            | 9,6                                     | 65,3                            | 434   |  |  |                                                   |
| <b>La femme a peur de son mari/partenaire</b> |                                                            |                                     |                                              |                                                    |                                                 |                                         |                                 |       |  |  |                                                   |
| A peur la plupart du temps                    | 62,3                                                       | 42,5                                | 60,7                                         | 54,8                                               | 65,8                                            | 66,8                                    | 27,4                            | 89    |  |  |                                                   |
| A peur parfois                                | 35,2                                                       | 10,1                                | 21,4                                         | 14,7                                               | 24,0                                            | 19,5                                    | 58,5                            | 635   |  |  |                                                   |
| N'a jamais peur                               | 23,1                                                       | 4,8                                 | 8,4                                          | 6,0                                                | 16,1                                            | 8,2                                     | 70,1                            | 1 641 |  |  |                                                   |
| Ensemble                                      | 27,8                                                       | 7,7                                 | 13,9                                         | 10,2                                               | 20,1                                            | 13,5                                    | 65,4                            | 2 365 |  |  |                                                   |

Note : Le mari/partenaire se réfère au mari/partenaire actuel pour les femmes actuellement en union, et au mari/partenaire le plus récent pour les femmes en rupture d'union.

**Tableau 19.9 Formes de violence conjugale**

Pourcentage de femmes de 15-49 ans actuellement en union ou en rupture d'union ayant subi diverses formes de violence de la part de leur mari/partenaire à n'importe quel moment ou au cours des 12 mois avant l'enquête, EDS Continue Sénégal 2017

| Formes de violence                                                                                                       | À n'importe quel moment | Au cours des 12 mois avant l'enquête | Fréquence au cours des 12 mois avant l'enquête |         |
|--------------------------------------------------------------------------------------------------------------------------|-------------------------|--------------------------------------|------------------------------------------------|---------|
|                                                                                                                          |                         |                                      | Souvent                                        | Parfois |
| <b>Violence physique</b>                                                                                                 |                         |                                      |                                                |         |
| N'importe quelle forme de violence physique                                                                              | 17,4                    | 8,9                                  | 2,1                                            | 6,8     |
| A été bousculée, secouée, on a jeté quelque chose contre elle                                                            | 5,3                     | 3,5                                  | 1,2                                            | 2,3     |
| A été giflée                                                                                                             | 12,5                    | 6,7                                  | 1,1                                            | 5,7     |
| A eu le bras tordu ou les cheveux tirés                                                                                  | 5,3                     | 2,9                                  | 1,0                                            | 1,9     |
| A été frappée à coup de poing ou avec quelque chose qui pouvait faire mal                                                | 6,2                     | 2,8                                  | 0,6                                            | 2,2     |
| A reçu des coups de pied, a été traînée à terre ou a été battue                                                          | 2,8                     | 1,6                                  | 0,3                                            | 1,3     |
| On a essayé de l'étrangler ou de la brûler                                                                               | 0,8                     | 0,7                                  | 0,2                                            | 0,5     |
| A été menacée ou attaquée avec un couteau, un fusil ou un autre type d'arme                                              | 0,5                     | 0,4                                  | 0,1                                            | 0,3     |
| <b>Violence sexuelle</b>                                                                                                 |                         |                                      |                                                |         |
| N'importe quelle forme de violence sexuelle                                                                              | 7,4                     | 5,9                                  | 2,3                                            | 3,6     |
| A été forcée physiquement à avoir des rapports sexuels avec le mari/partenaire quand elle ne voulait pas                 | 6,5                     | 5,2                                  | 1,6                                            | 3,6     |
| A été forcée physiquement à pratiquer n'importe quel autre acte sexuel avec le mari/partenaire quand elle ne voulait pas | 3,1                     | 2,9                                  | 1,6                                            | 1,3     |
| A été forcée en la menaçant ou d'une autre manière à pratiquer des actes sexuels qu'elle ne voulait pas                  | 2,6                     | 2,4                                  | 1,7                                            | 0,8     |
| <b>Violence émotionnelle</b>                                                                                             |                         |                                      |                                                |         |
| N'importe quelle forme de violence émotionnelle                                                                          | 13,3                    | 9,4                                  | 3,6                                            | 5,8     |
| Le mari/partenaire a dit ou fait quelque chose pour l'humilier devant d'autres personnes                                 | 7,6                     | 5,4                                  | 2,1                                            | 3,3     |
| Le mari/partenaire l'a menacée de la blesser ou de lui faire mal, elle ou quelqu'un proche d'elle                        | 4,7                     | 3,6                                  | 1,6                                            | 2,0     |
| Le mari/partenaire l'a insultée ou rabaisée                                                                              | 10,1                    | 6,9                                  | 2,1                                            | 4,8     |
| <b>N'importe quelle forme de violence physique et/ou sexuelle</b>                                                        | 20,4                    | 12,2                                 | 3,7                                            | 8,5     |
| <b>N'importe quelle forme de violence émotionnelle, physique et/ou sexuelle</b>                                          | 24,1                    | 15,1                                 | 5,4                                            | 9,8     |
| <b>Violence conjugale commise par n'importe quel mari/partenaire</b>                                                     |                         |                                      |                                                |         |
| Violence physique                                                                                                        | 18,3                    | 8,9                                  | na                                             | na      |
| Violence sexuelle                                                                                                        | 8,0                     | 6,0                                  | na                                             | na      |
| Violence émotionnelle                                                                                                    | 13,3                    | 9,4                                  | na                                             | na      |
| N'importe quelle forme de violence physique et/ou sexuelle                                                               | 21,5                    | 12,2                                 | na                                             | na      |
| N'importe quelle forme de violence émotionnelle, physique et/ou sexuelle                                                 | 25,1                    | 15,1                                 | na                                             | na      |
| Effectif de femmes en union ou en rupture d'union                                                                        | 2 365                   | 2 365                                | 2 365                                          | 2 365   |

na = Non applicable

Note : Le mari/partenaire correspond au mari/partenaire actuel pour les femmes actuellement en union et au mari/partenaire le plus récent pour les femmes en rupture d'union

**Tableau 19.10 Violence conjugale selon certaines caractéristiques sociodémographiques**

Pourcentage de femmes de 15-49 ans actuellement en union ou en rupture d'union qui ont subi des violences émotionnelles, physiques, ou sexuelles exercées par leur mari/partenaire actuel ou le plus récent, selon certaines caractéristiques sociodémographiques, EDS Continue Sénégal 2017

| Caractéristique sociodémographique               | Violence émotionnelle | Violence physique | Violence sexuelle | Violence physique et sexuelle | Violence émotionnelle, physique et sexuelle | Violence physique ou sexuelle | Violence émotionnelle, physique ou sexuelle | Effectif de femmes en union ou en rupture d'union |
|--------------------------------------------------|-----------------------|-------------------|-------------------|-------------------------------|---------------------------------------------|-------------------------------|---------------------------------------------|---------------------------------------------------|
| <b>Âge</b>                                       |                       |                   |                   |                               |                                             |                               |                                             |                                                   |
| 15-19                                            | 21,0                  | 19,2              | 15,4              | 11,1                          | 11,1                                        | 23,4                          | 27,8                                        | 185                                               |
| 20-24                                            | 9,7                   | 15,4              | 8,6               | 5,8                           | 2,5                                         | 18,2                          | 20,5                                        | 357                                               |
| 25-29                                            | 13,5                  | 20,7              | 7,8               | 4,2                           | 1,9                                         | 24,3                          | 27,0                                        | 498                                               |
| 30-39                                            | 12,4                  | 18,4              | 5,9               | 3,6                           | 1,9                                         | 20,7                          | 24,0                                        | 784                                               |
| 40-49                                            | 14,1                  | 13,8              | 5,7               | 2,6                           | 1,8                                         | 16,9                          | 22,5                                        | 541                                               |
| <b>Résidence</b>                                 |                       |                   |                   |                               |                                             |                               |                                             |                                                   |
| Urbain                                           | 15,0                  | 16,8              | 10,1              | 5,7                           | 2,5                                         | 21,2                          | 25,5                                        | 961                                               |
| Rural                                            | 12,1                  | 17,9              | 5,6               | 3,6                           | 2,8                                         | 19,9                          | 23,1                                        | 1 404                                             |
| <b>Région</b>                                    |                       |                   |                   |                               |                                             |                               |                                             |                                                   |
| Dakar                                            | 13,9                  | 15,0              | 9,7               | 6,1                           | 3,0                                         | 18,6                          | 21,5                                        | 492                                               |
| Ziguinchor                                       | 8,9                   | 17,8              | 1,3               | 0,0                           | 0,0                                         | 19,1                          | 25,3                                        | 69                                                |
| Diourbel                                         | 13,3                  | 9,9               | 3,7               | 1,5                           | 1,5                                         | 12,1                          | 16,9                                        | 295                                               |
| Saint-Louis                                      | 16,5                  | 14,1              | 5,9               | 5,0                           | 3,9                                         | 15,1                          | 20,8                                        | 178                                               |
| Tambacounda                                      | 6,2                   | 24,6              | 10,1              | 3,8                           | 2,3                                         | 30,9                          | 32,3                                        | 120                                               |
| Kaolack                                          | 8,6                   | 13,5              | 7,7               | 4,5                           | 1,9                                         | 16,7                          | 22,2                                        | 174                                               |
| Thiès                                            | 12,5                  | 19,8              | 11,6              | 7,0                           | 3,3                                         | 24,4                          | 26,5                                        | 334                                               |
| Louga                                            | 8,8                   | 8,2               | 7,1               | 2,7                           | 1,6                                         | 12,6                          | 16,0                                        | 161                                               |
| Fatick                                           | 15,7                  | 22,4              | 7,9               | 4,8                           | 4,5                                         | 25,6                          | 30,4                                        | 110                                               |
| Kolda                                            | 25,7                  | 31,5              | 8,0               | 6,0                           | 5,2                                         | 33,4                          | 37,1                                        | 127                                               |
| Matam                                            | 15,1                  | 11,0              | 4,5               | 2,9                           | 2,7                                         | 12,6                          | 18,9                                        | 96                                                |
| Kaffrine                                         | 13,2                  | 26,3              | 3,4               | 2,9                           | 2,2                                         | 26,7                          | 28,7                                        | 118                                               |
| Kédougou                                         | 8,4                   | 28,9              | 5,8               | 5,8                           | 1,2                                         | 28,9                          | 30,1                                        | 27                                                |
| Sédhiou                                          | 15,2                  | 39,6              | 1,3               | 1,3                           | 0,3                                         | 39,6                          | 41,7                                        | 65                                                |
| <b>État matrimonial</b>                          |                       |                   |                   |                               |                                             |                               |                                             |                                                   |
| En union                                         | 12,1                  | 16,7              | 6,6               | 3,8                           | 2,2                                         | 19,5                          | 23,1                                        | 2 172                                             |
| En rupture d'union                               | 26,6                  | 25,8              | 16,2              | 11,1                          | 8,3                                         | 30,9                          | 35,0                                        | 193                                               |
| <b>Nombre d'enfants vivants</b>                  |                       |                   |                   |                               |                                             |                               |                                             |                                                   |
| 0                                                | 5,4                   | 9,8               | 8,1               | 4,9                           | 2,4                                         | 13,0                          | 13,9                                        | 291                                               |
| 1-2                                              | 13,1                  | 17,1              | 9,7               | 6,1                           | 3,4                                         | 20,7                          | 22,9                                        | 804                                               |
| 3-4                                              | 13,4                  | 17,5              | 6,1               | 2,9                           | 1,9                                         | 20,7                          | 24,7                                        | 674                                               |
| 5+                                               | 17,2                  | 21,6              | 5,4               | 3,7                           | 2,6                                         | 23,4                          | 29,9                                        | 596                                               |
| <b>Emploi</b>                                    |                       |                   |                   |                               |                                             |                               |                                             |                                                   |
| A travaillé et a été rémunérée en argent         | 15,3                  | 18,8              | 9,2               | 5,1                           | 3,2                                         | 22,8                          | 26,9                                        | 1 177                                             |
| A travaillé mais n'a pas été rémunérée en argent | 13,3                  | 26,0              | 7,1               | 5,5                           | 2,2                                         | 27,7                          | 31,7                                        | 297                                               |
| N'a pas travaillé                                | 10,6                  | 12,8              | 5,2               | 3,2                           | 2,2                                         | 14,8                          | 17,8                                        | 890                                               |
| <b>Niveau d'instruction</b>                      |                       |                   |                   |                               |                                             |                               |                                             |                                                   |
| Pas d'instruction                                | 14,3                  | 18,9              | 7,1               | 4,3                           | 3,1                                         | 21,8                          | 25,4                                        | 1 448                                             |
| Primaire                                         | 12,4                  | 17,1              | 10,2              | 6,1                           | 2,3                                         | 21,3                          | 25,7                                        | 542                                               |
| Moyen/secondaire ou plus                         | 10,4                  | 12,1              | 4,5               | 2,6                           | 1,8                                         | 14,0                          | 16,5                                        | 374                                               |
| <b>Quintiles de bien-être économique</b>         |                       |                   |                   |                               |                                             |                               |                                             |                                                   |
| Le plus bas                                      | 14,9                  | 24,8              | 6,9               | 4,0                           | 2,8                                         | 27,7                          | 31,0                                        | 502                                               |
| Second                                           | 11,2                  | 18,3              | 4,8               | 3,4                           | 2,6                                         | 19,7                          | 23,5                                        | 495                                               |
| Moyen                                            | 14,2                  | 14,3              | 9,6               | 4,5                           | 3,6                                         | 19,4                          | 22,8                                        | 494                                               |
| Quatrième                                        | 13,3                  | 16,5              | 7,2               | 5,2                           | 0,7                                         | 18,5                          | 22,4                                        | 439                                               |
| Le plus élevé                                    | 12,7                  | 12,5              | 8,7               | 5,2                           | 3,6                                         | 16,0                          | 19,9                                        | 434                                               |
| Ensemble                                         | 13,3                  | 17,4              | 7,4               | 4,4                           | 2,7                                         | 20,4                          | 24,1                                        | 2 365                                             |

Note : Le mari/partenaire correspond au mari/partenaire actuel pour les femmes actuellement en union et au mari/partenaire le plus récent pour les femmes divorcées, séparées ou veuves.

**Tableau 19.11 Violence conjugale selon les caractéristiques du mari/partenaire et les indicateurs du pouvoir d'action de la femme**

Pourcentage de femmes de 15-49 ans actuellement en union ou en rupture d'union qui ont subi des violences émotionnelles, physiques, ou sexuelles exercées par leur mari/partenaire actuel ou le plus récent, selon les caractéristiques du mari/partenaire et les indicateurs du pouvoir d'action de la femme, EDS Continue Sénégal 2017

| Caractéristique sociodémographique                                                 | Violence émotionnelle |                   |                   | Violence physique et sexuelle |                               |                   | Violence émotionnelle, physique et sexuelle |                               |                   | Violence physique et sexuelle |                               |                               | Violence émotionnelle, physique et sexuelle |                   |                               | Violence physique et sexuelle |                   |                               | Violence émotionnelle, physique et sexuelle |                   |  | Effectif de femmes en union ou en rupture d'union |
|------------------------------------------------------------------------------------|-----------------------|-------------------|-------------------|-------------------------------|-------------------------------|-------------------|---------------------------------------------|-------------------------------|-------------------|-------------------------------|-------------------------------|-------------------------------|---------------------------------------------|-------------------|-------------------------------|-------------------------------|-------------------|-------------------------------|---------------------------------------------|-------------------|--|---------------------------------------------------|
|                                                                                    | Violence émotionnelle | Violence physique | Violence sexuelle | Violence physique et sexuelle | Violence physique et sexuelle | Violence sexuelle | Violence physique et sexuelle               | Violence physique et sexuelle | Violence sexuelle | Violence physique et sexuelle | Violence physique et sexuelle | Violence physique et sexuelle | Violence physique et sexuelle               | Violence sexuelle | Violence physique et sexuelle | Violence physique et sexuelle | Violence sexuelle | Violence physique et sexuelle | Violence physique et sexuelle               | Violence sexuelle |  |                                                   |
| <b>Niveau d'instruction du mari/partenaire<sup>1</sup></b>                         |                       |                   |                   |                               |                               |                   |                                             |                               |                   |                               |                               |                               |                                             |                   |                               |                               |                   |                               |                                             |                   |  |                                                   |
| Aucun                                                                              | 13,8                  | 17,7              | 5,9               | 3,2                           | 2,3                           | 20,4              | 24,2                                        | 1 360                         |                   |                               |                               |                               |                                             |                   |                               |                               |                   |                               |                                             |                   |  |                                                   |
| Primaire                                                                           | 10,0                  | 18,4              | 7,9               | 6,2                           | 2,2                           | 20,2              | 23,0                                        | 268                           |                   |                               |                               |                               |                                             |                   |                               |                               |                   |                               |                                             |                   |  |                                                   |
| Secondaire ou Supérieur                                                            | 10,7                  | 11,9              | 9,8               | 5,1                           | 2,4                           | 16,5              | 21,9                                        | 277                           |                   |                               |                               |                               |                                             |                   |                               |                               |                   |                               |                                             |                   |  |                                                   |
| Ne sait pas                                                                        | 7,0                   | 18,7              | 8,7               | 4,9                           | 1,3                           | 22,6              | 24,2                                        | 174                           |                   |                               |                               |                               |                                             |                   |                               |                               |                   |                               |                                             |                   |  |                                                   |
| <b>Consommation d'alcool par le mari/partenaire</b>                                |                       |                   |                   |                               |                               |                   |                                             |                               |                   |                               |                               |                               |                                             |                   |                               |                               |                   |                               |                                             |                   |  |                                                   |
| Ne boit pas                                                                        | 12,9                  | 16,9              | 6,7               | 3,8                           | 2,2                           | 19,7              | 23,5                                        | 2 308                         |                   |                               |                               |                               |                                             |                   |                               |                               |                   |                               |                                             |                   |  |                                                   |
| Boit mais jamais soûl                                                              | *                     | *                 | *                 | *                             | *                             | *                 | *                                           | 9                             |                   |                               |                               |                               |                                             |                   |                               |                               |                   |                               |                                             |                   |  |                                                   |
| Soûl parfois                                                                       | (11,8)                | (19,5)            | (7,3)             | (7,3)                         | (7,0)                         | (19,5)            | (20,2)                                      | 24                            |                   |                               |                               |                               |                                             |                   |                               |                               |                   |                               |                                             |                   |  |                                                   |
| Soûl souvent                                                                       | *                     | *                 | *                 | *                             | *                             | *                 | *                                           | 24                            |                   |                               |                               |                               |                                             |                   |                               |                               |                   |                               |                                             |                   |  |                                                   |
| <b>Différence d'instruction entre conjoints<sup>1</sup></b>                        |                       |                   |                   |                               |                               |                   |                                             |                               |                   |                               |                               |                               |                                             |                   |                               |                               |                   |                               |                                             |                   |  |                                                   |
| Mari/partenaire plus instruit                                                      | 10,4                  | 16,1              | 9,2               | 6,6                           | 2,6                           | 18,7              | 23,0                                        | 420                           |                   |                               |                               |                               |                                             |                   |                               |                               |                   |                               |                                             |                   |  |                                                   |
| Femme plus instruite                                                               | 11,6                  | 12,5              | 6,7               | 2,8                           | 2,1                           | 16,4              | 19,9                                        | 400                           |                   |                               |                               |                               |                                             |                   |                               |                               |                   |                               |                                             |                   |  |                                                   |
| Même niveau d'instruction                                                          | 5,8                   | 14,0              | 2,6               | 1,8                           | 0,0                           | 14,9              | 17,2                                        | 77                            |                   |                               |                               |                               |                                             |                   |                               |                               |                   |                               |                                             |                   |  |                                                   |
| Les deux sans instruction                                                          | 14,1                  | 18,5              | 5,5               | 3,2                           | 2,4                           | 20,7              | 24,4                                        | 1 073                         |                   |                               |                               |                               |                                             |                   |                               |                               |                   |                               |                                             |                   |  |                                                   |
| Ne sait pas                                                                        | 8,1                   | 17,6              | 8,9               | 4,2                           | 1,1                           | 22,3              | 24,6                                        | 203                           |                   |                               |                               |                               |                                             |                   |                               |                               |                   |                               |                                             |                   |  |                                                   |
| <b>Différence d'âge entre les conjoints<sup>1</sup></b>                            |                       |                   |                   |                               |                               |                   |                                             |                               |                   |                               |                               |                               |                                             |                   |                               |                               |                   |                               |                                             |                   |  |                                                   |
| Femme plus âgée                                                                    | 9,5                   | 15,7              | 7,1               | 7,1                           | 4,0                           | 15,7              | 18,6                                        | 62                            |                   |                               |                               |                               |                                             |                   |                               |                               |                   |                               |                                             |                   |  |                                                   |
| Femme du même âge                                                                  | *                     | *                 | *                 | *                             | *                             | *                 | *                                           | 18                            |                   |                               |                               |                               |                                             |                   |                               |                               |                   |                               |                                             |                   |  |                                                   |
| Femme plus jeune de 1-4 ans                                                        | 11,5                  | 15,4              | 5,7               | 5,1                           | 3,8                           | 16,0              | 18,7                                        | 248                           |                   |                               |                               |                               |                                             |                   |                               |                               |                   |                               |                                             |                   |  |                                                   |
| Femme plus jeune de 5-9 ans                                                        | 12,2                  | 14,0              | 6,1               | 1,5                           | 0,7                           | 18,6              | 23,3                                        | 648                           |                   |                               |                               |                               |                                             |                   |                               |                               |                   |                               |                                             |                   |  |                                                   |
| Femme plus jeune de 10 ans ou +                                                    | 12,1                  | 18,3              | 7,0               | 4,6                           | 2,5                           | 20,8              | 24,0                                        | 1 195                         |                   |                               |                               |                               |                                             |                   |                               |                               |                   |                               |                                             |                   |  |                                                   |
| <b>Nombre de contrôles exercés par le mari/partenaire sur sa femme<sup>2</sup></b> |                       |                   |                   |                               |                               |                   |                                             |                               |                   |                               |                               |                               |                                             |                   |                               |                               |                   |                               |                                             |                   |  |                                                   |
| 0                                                                                  | 5,2                   | 8,6               | 2,9               | 1,0                           | 0,4                           | 10,4              | 13,0                                        | 1 546                         |                   |                               |                               |                               |                                             |                   |                               |                               |                   |                               |                                             |                   |  |                                                   |
| 1-2                                                                                | 17,8                  | 22,5              | 8,5               | 2,8                           | 1,7                           | 28,2              | 32,3                                        | 501                           |                   |                               |                               |                               |                                             |                   |                               |                               |                   |                               |                                             |                   |  |                                                   |
| 3-4                                                                                | 39,4                  | 49,2              | 25,6              | 20,9                          | 11,3                          | 53,9              | 61,0                                        | 244                           |                   |                               |                               |                               |                                             |                   |                               |                               |                   |                               |                                             |                   |  |                                                   |
| 5                                                                                  | 66,1                  | 62,5              | 35,2              | 32,1                          | 28,7                          | 65,6              | 77,1                                        | 75                            |                   |                               |                               |                               |                                             |                   |                               |                               |                   |                               |                                             |                   |  |                                                   |
| <b>Nombre de décisions auxquelles la femme a participé<sup>1</sup></b>             |                       |                   |                   |                               |                               |                   |                                             |                               |                   |                               |                               |                               |                                             |                   |                               |                               |                   |                               |                                             |                   |  |                                                   |
| 0                                                                                  | 11,6                  | 16,5              | 6,3               | 3,8                           | 3,0                           | 18,9              | 21,8                                        | 1 255                         |                   |                               |                               |                               |                                             |                   |                               |                               |                   |                               |                                             |                   |  |                                                   |
| 1-2                                                                                | 12,4                  | 16,8              | 6,5               | 3,6                           | 0,8                           | 19,7              | 24,2                                        | 591                           |                   |                               |                               |                               |                                             |                   |                               |                               |                   |                               |                                             |                   |  |                                                   |
| 3                                                                                  | 13,5                  | 17,3              | 8,2               | 4,4                           | 1,5                           | 21,1              | 26,0                                        | 326                           |                   |                               |                               |                               |                                             |                   |                               |                               |                   |                               |                                             |                   |  |                                                   |

À suivre...

Tableau 19.11—*Suite*

| Caractéristique sociodémographique                                                             | Violence émotionnelle | Violence physique | Violence sexuelle | Violence physique et sexuelle | Violence émotionnelle, physique et sexuelle | Violence physique ou sexuelle | Violence émotionnelle, physique ou sexuelle | Effectif de femmes en union ou en rupture d'union |
|------------------------------------------------------------------------------------------------|-----------------------|-------------------|-------------------|-------------------------------|---------------------------------------------|-------------------------------|---------------------------------------------|---------------------------------------------------|
| <b>Nombre de raisons pour lesquelles il est justifié qu'un mari batte sa femme<sup>2</sup></b> |                       |                   |                   |                               |                                             |                               |                                             |                                                   |
| 0                                                                                              | 12,0                  | 14,7              | 7,7               | 4,9                           | 3,1                                         | 17,5                          | 20,7                                        | 1 175                                             |
| 1-2                                                                                            | 13,7                  | 13,1              | 7,2               | 3,1                           | 0,8                                         | 17,2                          | 23,9                                        | 259                                               |
| 3-4                                                                                            | 13,5                  | 20,8              | 7,2               | 4,0                           | 2,7                                         | 24,1                          | 26,5                                        | 435                                               |
| 5                                                                                              | 15,8                  | 23,2              | 7,0               | 4,4                           | 2,6                                         | 25,8                          | 29,9                                        | 495                                               |
| <b>Le père de la femme battait sa mère</b>                                                     |                       |                   |                   |                               |                                             |                               |                                             |                                                   |
| Oui                                                                                            | 25,6                  | 44,7              | 17,7              | 15,9                          | 11,0                                        | 46,5                          | 50,6                                        | 86                                                |
| Non                                                                                            | 12,3                  | 15,4              | 6,7               | 3,8                           | 2,5                                         | 18,2                          | 21,6                                        | 2 185                                             |
| Ne sait pas                                                                                    | 25,1                  | 41,1              | 15,4              | 7,6                           | 0,0                                         | 48,9                          | 57,2                                        | 93                                                |
| <b>La femme a peur de son mari/partenaire</b>                                                  |                       |                   |                   |                               |                                             |                               |                                             |                                                   |
| A peur la plupart du temps                                                                     | 66,1                  | 77,4              | 41,6              | 33,9                          | 27,6                                        | 85,1                          | 91,1                                        | 89                                                |
| A peur parfois                                                                                 | 18,6                  | 23,7              | 10,7              | 7,0                           | 3,8                                         | 27,4                          | 30,9                                        | 635                                               |
| N'a jamais peur                                                                                | 8,4                   | 11,8              | 4,3               | 1,8                           | 0,9                                         | 14,2                          | 17,8                                        | 1 641                                             |
| Ensemble                                                                                       | 13,3                  | 17,4              | 7,4               | 4,4                           | 2,7                                         | 20,4                          | 24,1                                        | 2 365                                             |

Note : Le mari/partenaire correspond au mari/partenaire actuel pour les femmes actuellement en union et au mari/partenaire le plus récent pour les femmes en rupture d'union. Un astérisque indique qu'une valeur est basée sur moins de 25 non pondérés et qu'elle a été supprimée.

<sup>1</sup> Comprends seulement les femmes en union et qui ne se sont mariées qu'une seule fois.

<sup>2</sup> Selon les déclarations de la femme. Voir Tableau 18.8 pour la liste des contrôles.

<sup>3</sup> Selon les déclarations de la femme. Comprends seulement les femmes qui sont actuellement en union. Voir Tableau 15.9.1 pour la liste des décisions.

<sup>4</sup> Selon les déclarations de la femme. Voir Tableau 18.10.1 pour la liste des raisons.



**Tableau 19.12 Violences conjugales au cours des 12 derniers mois**

Pourcentage de femmes de 15-49 ans actuellement en union ou en rupture d'union qui ont subi des violences émotionnelles, physiques, ou sexuelles exercées par n'importe quel mari/partenaire au cours des 12 mois ayant précédé l'enquête, selon certaines caractéristiques sociodémographiques, EDS Continue Sénégal 2017

| Caractéristique sociodémographique       | Violence émotionnelle | Violence physique | Violence sexuelle | Violence physique et sexuelle | Violence émotionnelle, physique et sexuelle | Violence physique ou sexuelle | Violence émotionnelle, physique ou sexuelle | Effectif de femmes en union ou en rupture d'union |
|------------------------------------------|-----------------------|-------------------|-------------------|-------------------------------|---------------------------------------------|-------------------------------|---------------------------------------------|---------------------------------------------------|
| <b>Âge</b>                               |                       |                   |                   |                               |                                             |                               |                                             |                                                   |
| 15-19                                    | 17,8                  | 15,1              | 12,5              | 8,7                           | 8,7                                         | 18,9                          | 22,5                                        | 185                                               |
| 20-24                                    | 8,0                   | 10,2              | 6,7               | 4,1                           | 1,7                                         | 12,8                          | 15,0                                        | 357                                               |
| 25-29                                    | 10,7                  | 8,5               | 5,6               | 1,5                           | 1,1                                         | 12,6                          | 16,3                                        | 498                                               |
| 30-39                                    | 8,2                   | 10,4              | 5,3               | 2,4                           | 1,5                                         | 13,4                          | 15,9                                        | 784                                               |
| 40-49                                    | 8,0                   | 4,2               | 4,6               | 1,5                           | 1,3                                         | 7,3                           | 10,5                                        | 541                                               |
| <b>Résidence</b>                         |                       |                   |                   |                               |                                             |                               |                                             |                                                   |
| Urbain                                   | 10,9                  | 9,0               | 8,6               | 3,8                           | 2,4                                         | 13,7                          | 17,1                                        | 961                                               |
| Rural                                    | 8,3                   | 8,9               | 4,2               | 2,0                           | 1,7                                         | 11,1                          | 13,8                                        | 1 404                                             |
| <b>Région</b>                            |                       |                   |                   |                               |                                             |                               |                                             |                                                   |
| Dakar                                    | 9,9                   | 6,8               | 7,5               | 3,3                           | 2,1                                         | 10,9                          | 13,2                                        | 492                                               |
| Ziguinchor                               | 7,9                   | 2,8               | 0,6               | 0,0                           | 0,0                                         | 3,4                           | 9,6                                         | 69                                                |
| Diourbel                                 | 7,2                   | 6,0               | 3,2               | 1,2                           | 1,2                                         | 7,9                           | 9,3                                         | 295                                               |
| Saint-Louis                              | 12,7                  | 9,9               | 5,3               | 4,4                           | 3,3                                         | 10,9                          | 14,5                                        | 178                                               |
| Tambacounda                              | 5,2                   | 11,6              | 6,9               | 1,7                           | 1,7                                         | 16,7                          | 18,8                                        | 120                                               |
| Kaolack                                  | 6,8                   | 6,8               | 7,5               | 2,6                           | 1,9                                         | 11,7                          | 15,7                                        | 174                                               |
| Thiès                                    | 9,1                   | 10,3              | 10,3              | 5,2                           | 3,3                                         | 15,4                          | 17,7                                        | 334                                               |
| Louga                                    | 7,5                   | 5,9               | 5,7               | 1,6                           | 1,0                                         | 10,0                          | 13,4                                        | 161                                               |
| Fatick                                   | 10,7                  | 6,3               | 6,0               | 1,5                           | 1,5                                         | 10,7                          | 15,9                                        | 110                                               |
| Kolda                                    | 15,8                  | 16,8              | 4,6               | 3,2                           | 2,4                                         | 18,2                          | 22,7                                        | 127                                               |
| Matam                                    | 13,3                  | 9,4               | 4,5               | 2,4                           | 2,4                                         | 11,5                          | 17,4                                        | 96                                                |
| Kaffrine                                 | 8,5                   | 18,2              | 2,1               | 1,6                           | 1,4                                         | 18,7                          | 20,2                                        | 118                                               |
| Kédougou                                 | 8,4                   | 18,1              | 5,2               | 4,6                           | 1,2                                         | 18,7                          | 20,0                                        | 27                                                |
| Sédhiou                                  | 10,4                  | 12,1              | 0,3               | 0,3                           | 0,0                                         | 12,1                          | 15,6                                        | 65                                                |
| <b>Niveau d'instruction</b>              |                       |                   |                   |                               |                                             |                               |                                             |                                                   |
| Pas d'instruction                        | 10,7                  | 10,3              | 5,7               | 2,9                           | 2,2                                         | 13,1                          | 16,4                                        | 1 448                                             |
| Primaire                                 | 7,7                   | 6,8               | 7,9               | 3,2                           | 1,5                                         | 11,5                          | 14,4                                        | 542                                               |
| Moyen/secondaire ou plus                 | 6,7                   | 6,9               | 4,5               | 1,9                           | 1,8                                         | 9,5                           | 11,2                                        | 374                                               |
| <b>Quintiles de bien-être économique</b> |                       |                   |                   |                               |                                             |                               |                                             |                                                   |
| Le plus bas                              | 11,0                  | 13,6              | 5,4               | 2,2                           | 1,7                                         | 16,8                          | 20,3                                        | 502                                               |
| Second                                   | 7,8                   | 8,4               | 3,5               | 2,3                           | 1,9                                         | 9,6                           | 12,8                                        | 495                                               |
| Moyen                                    | 10,9                  | 7,7               | 9,1               | 3,8                           | 3,0                                         | 13,0                          | 16,5                                        | 494                                               |
| Quatrième                                | 7,6                   | 8,5               | 4,2               | 2,3                           | 0,6                                         | 10,4                          | 12,4                                        | 439                                               |
| Le plus élevé                            | 9,3                   | 6,1               | 7,7               | 3,3                           | 2,6                                         | 10,5                          | 13,0                                        | 434                                               |
| Ensemble                                 | 9,4                   | 8,9               | 6,0               | 2,8                           | 2,0                                         | 12,2                          | 15,1                                        | 2 365                                             |

Note : N'importe quel mari/partenaire comprend tous les maris/partenaires actuels, les plus récents et les plus anciens

**Tableau 19.13 Premier épisode de violence conjugale selon la durée de l'union**

Parmi les femmes de 15-49 ans actuellement en union et qui n'ont été en union qu'une seule fois, pourcentage ayant subi leur premier acte de violence physique ou sexuelle commis par leur conjoint actuel, par nombre exact d'années écoulées depuis le début de l'union et selon la durée de l'union, EDS Continue Sénégal 2017

| Durée de l'union                      | Pourcentage ayant subi leur premier acte de violence conjugale, physique ou sexuelle, par nombre exact d'années écoulées depuis le début de l'union : |       |       |        | Pourcentage n'ayant jamais subi d'actes de violence physique ou sexuelle | Effectif d'enquêtées actuellement en union et qui n'ont été en union qu'une seule fois |
|---------------------------------------|-------------------------------------------------------------------------------------------------------------------------------------------------------|-------|-------|--------|--------------------------------------------------------------------------|----------------------------------------------------------------------------------------|
|                                       | Avant l'union                                                                                                                                         | 2 ans | 5 ans | 10 ans |                                                                          |                                                                                        |
| <b>Années depuis le début l'union</b> |                                                                                                                                                       |       |       |        |                                                                          |                                                                                        |
| <2                                    | 0,0                                                                                                                                                   | na    | na    | na     | 90,9                                                                     | 226                                                                                    |
| 2-4                                   | 0,1                                                                                                                                                   | 13,8  | na    | na     | 81,8                                                                     | 294                                                                                    |
| 5-9                                   | 0,0                                                                                                                                                   | 8,0   | 19,3  | na     | 77,6                                                                     | 389                                                                                    |
| 10+                                   | 0,0                                                                                                                                                   | 6,8   | 13,6  | 18,3   | 78,6                                                                     | 990                                                                                    |
| Ensemble                              | 0,0                                                                                                                                                   | 8,1   | 14,9  | 18,0   | 80,3                                                                     | 1 899                                                                                  |

na = Non applicable

**Tableau 19.14 Blessures dues à la violence conjugale**

Parmi les femmes de 15-49 ans actuellement en union ou en rupture d'union qui ont subi certaines formes de violence commise par leur conjoint actuel ou le plus récent, pourcentage de femmes qui ont été blessées à la suite de ces actes de violence, par type de blessures, et selon le type de violence subie, EDS Continue Sénégal 2017

| Type de violence                                               | Coupures, hématomes ou douleurs | Hématome aux yeux, entorses, luxations ou brûlures | Blessures profondes, os cassés, dents cassées ou autres blessures graves | N'importe quel type de blessure | Effectif d'enquêtés actuellement en union ou en rupture d'union ayant subi de violences physiques ou sexuelles |
|----------------------------------------------------------------|---------------------------------|----------------------------------------------------|--------------------------------------------------------------------------|---------------------------------|----------------------------------------------------------------------------------------------------------------|
| <b>A subi des violences physiques<sup>1</sup></b>              |                                 |                                                    |                                                                          |                                 |                                                                                                                |
| À n'importe quel moment <sup>2</sup>                           | 28,7                            | 12,6                                               | 5,2                                                                      | 30,5                            | 412                                                                                                            |
| Au cours des 12 derniers mois                                  | 34,2                            | 14,5                                               | 7,3                                                                      | 37,4                            | 212                                                                                                            |
| <b>A subi des violences sexuelles</b>                          |                                 |                                                    |                                                                          |                                 |                                                                                                                |
| À n'importe quel moment <sup>2</sup>                           | 26,3                            | 11,5                                               | 3,5                                                                      | 28,0                            | 175                                                                                                            |
| Au cours des 12 derniers mois                                  | 29,0                            | 12,5                                               | 4,0                                                                      | 30,7                            | 140                                                                                                            |
| <b>A subi des violences physiques ou sexuelles<sup>1</sup></b> |                                 |                                                    |                                                                          |                                 |                                                                                                                |
| À n'importe quel moment <sup>2</sup>                           | 25,3                            | 11,2                                               | 4,5                                                                      | 26,8                            | 483                                                                                                            |
| Au cours des 12 derniers mois                                  | 27,9                            | 11,7                                               | 5,4                                                                      | 30,2                            | 288                                                                                                            |

Note : Chez les femmes, le conjoint correspond au mari/partenaire actuel pour les femmes actuellement en union et au mari/partenaire le plus récent pour les femmes en rupture d'union. Chez les hommes, le conjoint correspond à l'épouse/partenaire actuelle pour les hommes actuellement en union et à l'épouse/partenaire la plus récente pour les hommes en rupture d'union.

<sup>1</sup> Ne comprend pas les femmes qui ont déclaré avoir subi des actes de violence uniquement en réponse à une question directe sur la violence pendant la grossesse.

<sup>2</sup> Y compris dans les 12 derniers mois

**Tableau 19.15 Violence des femmes contre leur conjoint selon les caractéristiques de la femme**

Pourcentage de femmes de 15-49 ans en union ou en rupture d'union qui ont exercé des violences physiques contre leur conjoint actuel ou le plus récent alors qu'il/elle ne les avait ni battues, ni agressées physiquement, à n'importe quel moment ou au cours des 12 mois avant l'enquête, selon leur propre expérience de violence conjugale et leurs caractéristiques sociodémographiques, EDS Continue Sénégal 2017

| Caractéristique sociodémographique                       | Pourcentage de femmes qui ont exercé des violences physiques contre leur mari/partenaire actuel ou le plus récent |                                      | Effectif de femmes en union ou en rupture d'union |
|----------------------------------------------------------|-------------------------------------------------------------------------------------------------------------------|--------------------------------------|---------------------------------------------------|
|                                                          | À n'importe quel moment <sup>1</sup>                                                                              | Au cours des 12 mois avant l'enquête |                                                   |
| <b>Enquêté a subi des violences physiques conjugales</b> |                                                                                                                   |                                      |                                                   |
| À n'importe quel moment <sup>1</sup>                     | 6,2                                                                                                               | 2,9                                  | 412                                               |
| Au cours des 12 mois avant l'enquête                     | 7,3                                                                                                               | 5,2                                  | 212                                               |
| Jamais                                                   | 0,3                                                                                                               | 0,1                                  | 1 952                                             |
| <b>Age</b>                                               |                                                                                                                   |                                      |                                                   |
| 15-19                                                    | 0,6                                                                                                               | 0,6                                  | 185                                               |
| 20-24                                                    | 1,9                                                                                                               | 1,3                                  | 357                                               |
| 25-29                                                    | 0,6                                                                                                               | 0,2                                  | 498                                               |
| 30-39                                                    | 1,5                                                                                                               | 0,8                                  | 784                                               |
| 40-49                                                    | 1,7                                                                                                               | 0,2                                  | 541                                               |
| <b>Résidence</b>                                         |                                                                                                                   |                                      |                                                   |
| Urbain                                                   | 1,2                                                                                                               | 0,6                                  | 961                                               |
| Rural                                                    | 1,4                                                                                                               | 0,6                                  | 1 404                                             |
| <b>Région</b>                                            |                                                                                                                   |                                      |                                                   |
| Dakar                                                    | 0,0                                                                                                               | 0,0                                  | 492                                               |
| Ziguinchor                                               | 0,9                                                                                                               | 0,0                                  | 69                                                |
| Diourbel                                                 | 0,6                                                                                                               | 0,6                                  | 295                                               |
| Saint-Louis                                              | 2,5                                                                                                               | 1,2                                  | 178                                               |
| Tambacounda                                              | 0,9                                                                                                               | 0,6                                  | 120                                               |
| Kaolack                                                  | 1,3                                                                                                               | 1,0                                  | 174                                               |
| Thiès                                                    | 1,2                                                                                                               | 0,1                                  | 334                                               |
| Louga                                                    | 1,6                                                                                                               | 1,1                                  | 161                                               |
| Fatick                                                   | 2,9                                                                                                               | 2,0                                  | 110                                               |
| Kolda                                                    | 3,9                                                                                                               | 0,6                                  | 127                                               |
| Matam                                                    | 3,9                                                                                                               | 1,1                                  | 96                                                |
| Kaffrine                                                 | 2,4                                                                                                               | 1,4                                  | 118                                               |
| Kédougou                                                 | 0,0                                                                                                               | 0,0                                  | 27                                                |
| Sédhiou                                                  | 0,0                                                                                                               | 0,0                                  | 65                                                |
| <b>État matrimonial</b>                                  |                                                                                                                   |                                      |                                                   |
| En union                                                 | 1,4                                                                                                               | 0,6                                  | 2 172                                             |
| En rupture d'union                                       | 0,5                                                                                                               | 0,2                                  | 193                                               |
| <b>Emploi</b>                                            |                                                                                                                   |                                      |                                                   |
| A travaillé et a été rémunérée en argent                 | 1,5                                                                                                               | 0,6                                  | 1 177                                             |
| A travaillé mais n'a pas été rémunérée en argent         | 0,9                                                                                                               | 0,9                                  | 297                                               |
| N'a pas travaillé                                        | 1,3                                                                                                               | 0,5                                  | 890                                               |
| <b>Nombre d'enfants vivants</b>                          |                                                                                                                   |                                      |                                                   |
| 0                                                        | 1,6                                                                                                               | 1,0                                  | 291                                               |
| 1-2                                                      | 1,0                                                                                                               | 0,5                                  | 804                                               |
| 3-4                                                      | 0,8                                                                                                               | 0,6                                  | 674                                               |
| 5+                                                       | 2,3                                                                                                               | 0,6                                  | 596                                               |
| <b>Niveau d'instruction</b>                              |                                                                                                                   |                                      |                                                   |
| Pas d'instruction                                        | 1,7                                                                                                               | 0,7                                  | 1 448                                             |
| Primaire                                                 | 0,7                                                                                                               | 0,2                                  | 542                                               |
| Moyen/secondaire ou plus                                 | 1,0                                                                                                               | 0,9                                  | 374                                               |
| <b>Quintiles de bien-être économique</b>                 |                                                                                                                   |                                      |                                                   |
| Le plus bas                                              | 1,6                                                                                                               | 0,6                                  | 502                                               |
| Second                                                   | 2,5                                                                                                               | 1,0                                  | 495                                               |
| Moyen                                                    | 0,7                                                                                                               | 0,5                                  | 494                                               |
| Quatrième                                                | 0,6                                                                                                               | 0,4                                  | 439                                               |
| Le plus élevé                                            | 1,2                                                                                                               | 0,5                                  | 434                                               |
| Ensemble                                                 | 1,3                                                                                                               | 0,6                                  | 2 365                                             |

na = Non applicable

Note : Chez les femmes, le conjoint correspond au mari/partenaire actuel pour les femmes actuellement en union et au mari/partenaire le plus récent pour les femmes en rupture d'union. Chez les hommes, le conjoint correspond à l'épouse/partenaire actuelle pour les hommes actuellement en union et à l'épouse/partenaire la plus récente pour les hommes en rupture d'union.

<sup>1</sup> Y compris dans les 12 derniers mois.

**Tableau 19.16 Violence des femmes contre leur conjoint selon les caractéristiques du conjoint et les indicateurs du pouvoir d'action des femmes**

Pourcentage de femmes de 15-49 ans en union ou en rupture d'union qui ont exercé des violences physiques contre leur conjoint actuel ou le plus récent alors qu'il/elle ne les avait ni battues, ni agressées physiquement, à n'importe quel moment ou au cours des 12 mois avant l'enquête, selon certaines caractéristiques du conjoint et les indicateurs du pouvoir d'action des femmes, EDS Continue Sénégal 2017

| Caractéristiques sociodémographiques                                                           | Pourcentage de femmes qui ont exercé des violences physiques contre leur mari/partenaire actuel ou le plus récent |                                      | Effectif de femmes en union ou en rupture d'union |
|------------------------------------------------------------------------------------------------|-------------------------------------------------------------------------------------------------------------------|--------------------------------------|---------------------------------------------------|
|                                                                                                | À n'importe quel moment <sup>1</sup>                                                                              | Au cours des 12 mois avant l'enquête |                                                   |
| <b>Niveau d'instruction du mari/partenaire<sup>1</sup></b>                                     |                                                                                                                   |                                      |                                                   |
| Aucun                                                                                          | 1,6                                                                                                               | 0,7                                  | 1 360                                             |
| Primaire                                                                                       | 0,6                                                                                                               | 0,5                                  | 268                                               |
| Secondaire ou Supérieur                                                                        | 1,1                                                                                                               | 0,6                                  | 277                                               |
| Ne sait pas                                                                                    | 2,6                                                                                                               | 0,9                                  | 174                                               |
| <b>Consommation d'alcool par le mari/partenaire</b>                                            |                                                                                                                   |                                      |                                                   |
| Ne boit pas                                                                                    | 1,3                                                                                                               | 0,6                                  | 2 308                                             |
| Boit mais jamais soûl                                                                          | *                                                                                                                 | *                                    | 9                                                 |
| Soûl parfois                                                                                   | (5,3)                                                                                                             | (2,0)                                | 24                                                |
| Soûl souvent                                                                                   | *                                                                                                                 | *                                    | 24                                                |
| <b>Différence d'instruction entre conjoints<sup>1</sup></b>                                    |                                                                                                                   |                                      |                                                   |
| Mari/partenaire plus instruit                                                                  | 0,8                                                                                                               | 0,4                                  | 420                                               |
| Femme plus instruite                                                                           | 1,0                                                                                                               | 0,9                                  | 400                                               |
| Même niveau d'instruction                                                                      | 0,0                                                                                                               | 0,0                                  | 77                                                |
| Les deux sans instruction                                                                      | 1,7                                                                                                               | 0,6                                  | 1 073                                             |
| Ne sait pas                                                                                    | 2,2                                                                                                               | 0,8                                  | 203                                               |
| <b>Différence d'âge entre les conjoints<sup>1</sup></b>                                        |                                                                                                                   |                                      |                                                   |
| Femme plus âgée                                                                                | 4,0                                                                                                               | 2,5                                  | 62                                                |
| Femme du même âge                                                                              | *                                                                                                                 | *                                    | 18                                                |
| Femme plus jeune de 1-4 ans                                                                    | 2,1                                                                                                               | 0,2                                  | 248                                               |
| Femme plus jeune de 5-9 ans                                                                    | 1,5                                                                                                               | 0,7                                  | 648                                               |
| Femme plus jeune de 10 ou +                                                                    | 1,0                                                                                                               | 0,5                                  | 1 195                                             |
| <b>Nombre de contrôles exercés par le mari/partenaire sur sa femme<sup>2</sup></b>             |                                                                                                                   |                                      |                                                   |
| 0                                                                                              | 0,4                                                                                                               | 0,1                                  | 1 546                                             |
| 1-2                                                                                            | 0,7                                                                                                               | 0,3                                  | 501                                               |
| 3-4                                                                                            | 5,0                                                                                                               | 1,6                                  | 244                                               |
| 5                                                                                              | 14,0                                                                                                              | 9,7                                  | 75                                                |
| <b>Nombre de décisions auxquelles la femme a participé<sup>1</sup></b>                         |                                                                                                                   |                                      |                                                   |
| 0                                                                                              | 1,4                                                                                                               | 0,7                                  | 1 255                                             |
| 1-2                                                                                            | 1,7                                                                                                               | 0,7                                  | 591                                               |
| 3                                                                                              | 0,9                                                                                                               | 0,2                                  | 326                                               |
| <b>Nombre de raisons pour lesquelles il est justifié qu'un mari batte sa femme<sup>2</sup></b> |                                                                                                                   |                                      |                                                   |
| 0                                                                                              | 1,0                                                                                                               | 0,5                                  | 1 175                                             |
| 1-2                                                                                            | 1,5                                                                                                               | 0,4                                  | 259                                               |
| 3-4                                                                                            | 2,3                                                                                                               | 0,7                                  | 435                                               |
| 5                                                                                              | 1,2                                                                                                               | 0,8                                  | 495                                               |
| <b>Le père de la femme battait sa mère</b>                                                     |                                                                                                                   |                                      |                                                   |
| Oui                                                                                            | 4,3                                                                                                               | 3,3                                  | 86                                                |
| Non                                                                                            | 1,3                                                                                                               | 0,5                                  | 2 185                                             |
| Ne sait pas                                                                                    | 0,3                                                                                                               | 0,0                                  | 93                                                |
| <b>La femme a peur de son mari/partenaire</b>                                                  |                                                                                                                   |                                      |                                                   |
| A peur la plupart du temps                                                                     | 6,9                                                                                                               | 5,2                                  | 89                                                |
| A peur parfois                                                                                 | 2,0                                                                                                               | 0,8                                  | 635                                               |
| N'a jamais peur                                                                                | 0,8                                                                                                               | 0,3                                  | 1 641                                             |
| Ensemble                                                                                       | 1,3                                                                                                               | 0,6                                  | 2 365                                             |

Note : Chez les femmes, le conjoint correspond au mari/partenaire actuel pour les femmes actuellement en union et au mari/partenaire le plus récent pour les femmes en rupture d'union. Chez les hommes, le conjoint correspond à l'épouse/partenaire actuelle pour les hommes actuellement en union et à l'épouse/partenaire la plus récente pour les hommes en rupture d'union. Les valeurs entre parenthèses sont basées sur 25-49 cas non pondérés. Un astérisque indique qu'une valeur est basée sur moins de 25 non pondérés et qu'elle a été supprimée. na = Non applicable.

<sup>1</sup> Y compris dans les 12 derniers mois.

<sup>1</sup> Comprends seulement les femmes qui ne se sont mariées qu'une seule fois.

<sup>2</sup> Selon les déclarations de l'enquêté. Voir Tableaux 18.8.1 et 18.8.2 pour la liste des contrôles.

<sup>3</sup> Selon les déclarations de l'enquêté. Comprends seulement les enquêtés qui sont actuellement en union. Voir Tableaux 18.9.1 et 18.9.2 pour la liste des décisions.

<sup>4</sup> Selon les déclarations de l'enquêté. Voir Tableaux 18.10.1 et 18.10.2 pour la liste des raisons.

**Tableau 19.17 Recherche d'aide pour mettre fin à la violence**

Répartition (en %) des femmes de 15-49 ans qui ont subi des violences physiques ou sexuelles selon qu'elles ont recherché de l'aide pour mettre fin à la violence, selon le type de violence et certaines caractéristiques sociodémographiques, EDS Continue Sénégal 2017

| Type de violence/<br>Caractéristiques<br>sociodémographiques | A recherché de<br>l'aide pour<br>mettre fin à la<br>violence | N'a pas<br>recherché<br>d'aide mais en<br>a parlé à<br>quelqu'un | N'a jamais<br>recherché<br>d'aide et n'en a<br>jamais parlé à<br>personne | Total | Effectif de<br>femmes ayant<br>subi des<br>violences<br>physiques ou<br>sexuelles |
|--------------------------------------------------------------|--------------------------------------------------------------|------------------------------------------------------------------|---------------------------------------------------------------------------|-------|-----------------------------------------------------------------------------------|
| <b>Type de violence</b>                                      |                                                              |                                                                  |                                                                           |       |                                                                                   |
| Physique seulement                                           | 24,6                                                         | 6,8                                                              | 68,6                                                                      | 100,0 | 729                                                                               |
| Sexuelle seulement                                           | 8,1                                                          | 13,2                                                             | 78,7                                                                      | 100,0 | 112                                                                               |
| À la fois physique et sexuelle                               | 32,4                                                         | 11,6                                                             | 56,0                                                                      | 100,0 | 175                                                                               |
| <b>Age</b>                                                   |                                                              |                                                                  |                                                                           |       |                                                                                   |
| 15-19                                                        | 23,1                                                         | 5,7                                                              | 71,2                                                                      | 100,0 | 208                                                                               |
| 20-24                                                        | 24,3                                                         | 6,6                                                              | 69,2                                                                      | 100,0 | 176                                                                               |
| 25-29                                                        | 27,1                                                         | 10,6                                                             | 62,2                                                                      | 100,0 | 202                                                                               |
| 30-39                                                        | 26,0                                                         | 8,8                                                              | 65,2                                                                      | 100,0 | 273                                                                               |
| 40-49                                                        | 18,2                                                         | 10,0                                                             | 71,8                                                                      | 100,0 | 156                                                                               |
| <b>Résidence</b>                                             |                                                              |                                                                  |                                                                           |       |                                                                                   |
| Urbain                                                       | 24,2                                                         | 11,2                                                             | 64,5                                                                      | 100,0 | 482                                                                               |
| Rural                                                        | 24,0                                                         | 5,7                                                              | 70,3                                                                      | 100,0 | 533                                                                               |
| <b>Région</b>                                                |                                                              |                                                                  |                                                                           |       |                                                                                   |
| Dakar                                                        | 26,3                                                         | 16,8                                                             | 56,9                                                                      | 100,0 | 250                                                                               |
| Ziguinchor                                                   | 28,5                                                         | 4,3                                                              | 67,2                                                                      | 100,0 | 45                                                                                |
| Diourbel                                                     | 17,6                                                         | 13,1                                                             | 69,3                                                                      | 100,0 | 77                                                                                |
| Saint-Louis                                                  | 22,9                                                         | 6,8                                                              | 70,3                                                                      | 100,0 | 63                                                                                |
| Tambacounda                                                  | 12,7                                                         | 1,7                                                              | 85,6                                                                      | 100,0 | 62                                                                                |
| Kaolack                                                      | 15,8                                                         | 3,4                                                              | 80,8                                                                      | 100,0 | 70                                                                                |
| Thiès                                                        | 20,9                                                         | 5,9                                                              | 73,2                                                                      | 100,0 | 158                                                                               |
| Louga                                                        | 35,8                                                         | 6,0                                                              | 58,1                                                                      | 100,0 | 33                                                                                |
| Fatick                                                       | 18,5                                                         | 4,7                                                              | 76,8                                                                      | 100,0 | 74                                                                                |
| Kolda                                                        | 64,3                                                         | 7,2                                                              | 28,5                                                                      | 100,0 | 51                                                                                |
| Matam                                                        | 25,7                                                         | 1,3                                                              | 73,0                                                                      | 100,0 | 39                                                                                |
| Kaffrine                                                     | 30,9                                                         | 4,6                                                              | 64,5                                                                      | 100,0 | 41                                                                                |
| Kédougou                                                     | 6,5                                                          | 5,7                                                              | 87,7                                                                      | 100,0 | 13                                                                                |
| Sédhiou                                                      | 12,4                                                         | 2,8                                                              | 84,8                                                                      | 100,0 | 39                                                                                |
| <b>État matrimonial</b>                                      |                                                              |                                                                  |                                                                           |       |                                                                                   |
| Célibataire                                                  | 21,1                                                         | 8,7                                                              | 70,2                                                                      | 100,0 | 265                                                                               |
| En union                                                     | 24,6                                                         | 8,0                                                              | 67,3                                                                      | 100,0 | 667                                                                               |
| En rupture d'union                                           | 29,8                                                         | 9,4                                                              | 60,9                                                                      | 100,0 | 84                                                                                |
| <b>Nombre d'enfants vivants</b>                              |                                                              |                                                                  |                                                                           |       |                                                                                   |
| 0                                                            | 23,8                                                         | 5,1                                                              | 71,1                                                                      | 100,0 | 301                                                                               |
| 1-2                                                          | 24,5                                                         | 11,4                                                             | 64,1                                                                      | 100,0 | 285                                                                               |
| 3-4                                                          | 24,9                                                         | 11,2                                                             | 63,9                                                                      | 100,0 | 224                                                                               |
| 5+                                                           | 23,1                                                         | 5,8                                                              | 71,1                                                                      | 100,0 | 206                                                                               |
| <b>Emploi</b>                                                |                                                              |                                                                  |                                                                           |       |                                                                                   |
| A travaillé et a été rémunérée en argent                     | 22,1                                                         | 10,7                                                             | 67,1                                                                      | 100,0 | 460                                                                               |
| A travaillé mais n'a pas été rémunérée en argent             | 27,7                                                         | 7,5                                                              | 64,8                                                                      | 100,0 | 168                                                                               |
| N'a pas travaillé                                            | 24,9                                                         | 5,8                                                              | 69,2                                                                      | 100,0 | 388                                                                               |
| <b>Niveau d'instruction</b>                                  |                                                              |                                                                  |                                                                           |       |                                                                                   |
| Pas d'instruction                                            | 25,0                                                         | 6,1                                                              | 68,8                                                                      | 100,0 | 481                                                                               |
| Primaire                                                     | 19,6                                                         | 14,0                                                             | 66,4                                                                      | 100,0 | 237                                                                               |
| Moyen/secondaire ou plus                                     | 26,3                                                         | 7,4                                                              | 66,3                                                                      | 100,0 | 297                                                                               |
| <b>Quintiles de bien-être économique</b>                     |                                                              |                                                                  |                                                                           |       |                                                                                   |
| Le plus bas                                                  | 27,9                                                         | 5,1                                                              | 67,0                                                                      | 100,0 | 221                                                                               |
| Second                                                       | 23,0                                                         | 2,5                                                              | 74,5                                                                      | 100,0 | 201                                                                               |
| Moyen                                                        | 20,9                                                         | 7,1                                                              | 72,0                                                                      | 100,0 | 203                                                                               |
| Quatrième                                                    | 27,3                                                         | 10,6                                                             | 62,1                                                                      | 100,0 | 193                                                                               |
| Le plus élevé                                                | 21,4                                                         | 16,8                                                             | 61,8                                                                      | 100,0 | 198                                                                               |
| Ensemble                                                     | 24,1                                                         | 8,3                                                              | 67,5                                                                      | 100,0 | 1 016                                                                             |

Note : les femmes peuvent déclarer plus d'une source/personne auprès de laquelle ils ont recherché de l'aide.

**Tableau 19.18 Sources/personnes auprès desquelles l'aide pour mettre fin à la violence a été recherchée**

Pourcentage de femmes de 15-49 ans qui ont subi des violences physiques ou sexuelles et qui ont recherché de l'aide par type de violence, selon la source/personne auprès de qui l'aide a été recherchée, EDS Continue Sénégal 2017

| Source/personne auprès de laquelle l'aide a été recherchée | Type de violence   |                    |                                | Violence physique ou sexuelle |
|------------------------------------------------------------|--------------------|--------------------|--------------------------------|-------------------------------|
|                                                            | Physique seulement | Sexuelle seulement | À la fois physique et sexuelle |                               |
| Propre famille                                             | 68,9               | *                  | 76,8                           | 71,3                          |
| Famille du mari/partenaire                                 | 25,1               | *                  | 31,8                           | 25,9                          |
| Mari/partenaire                                            | 2,0                | *                  | 0,0                            | 1,4                           |
| Petit ami                                                  | 0,0                | *                  | 2,9                            | 0,7                           |
| Ami                                                        | 2,0                | *                  | 0,5                            | 1,8                           |
| Voisin                                                     | 4,4                | *                  | 1,0                            | 3,8                           |
| Religieux                                                  | 0,9                | *                  | 0,0                            | 0,7                           |
| Médecin/personnel de santé                                 | 0,0                | *                  | 1,2                            | 0,3                           |
| Police                                                     | 0,0                | *                  | 4,3                            | 1,0                           |
| Homme de droit                                             | 4,0                | *                  | 0,2                            | 3,0                           |
| Service social                                             | 0,2                | *                  | 0,0                            | 0,1                           |
| Autre                                                      | 5,5                | *                  | 5,9                            | 5,4                           |
| Effectif de femmes qui ont recherché de l'aide             | 179                | 9                  | 57                             | 245                           |

Note : les femmes peuvent déclarer plus d'une source/personne auprès de laquelle elles ont recherché de l'aide.

## RÉFÉRENCES

---

Graham, W., W. Brass, and R. W. Snow. 1989. "Indirect Estimation of Maternal Mortality: The Sisterhood Method." *Studies in Family Planning* 20(3):125-135.

Korenromp, E. L., J. Armstrong-Schellenberg, B. Williams, B. Nahlen, and R. W. Snow. Impact of Malaria Control on Childhood Anemia in Africa – A Quantitative Review. *Trop Med Int Health*. 2004; 9(10):1050-1065.

Roll Back Malaria Partnership. 2003. *Monitoring and Evaluation Reference Group Anemia Task Force Meeting Minutes*. Presented at WHO Headquarters. Geneva : 2003 Oct 27-28.

Rutenberg, N., and J. Sullivan. August 5-7, 1991. *Direct and Indirect Estimates of Maternal Mortality from the Sisterhood Method*. Paper presented at the Demographic and Health Surveys World Conference, Washington, DC.

Stanton, C., N. Abderrahim, and K. Hill. 1997. *DHS Maternal Mortality Indicators: an Assessment of Data Quality and Implications for Data Use*. DHS Analytical Report No. 4. Calverton, MD, USA : Macro International Inc.

World Health Organization. 2004. *A Strategic Framework for Malaria Prevention and Control during Pregnancy in the African Region*. Geneva : World Health Organization.

World Health Organization (WHO). 2008. *Indicators for Assessing Infant and Young Child Feeding Practices*. Part I : Definitions. Geneva, Switzerland : World Health Organization.





## A.1 OBJECTIFS

L'Enquête EDS Continue Sénégal 2017 est la cinquième version de l'Enquête Démographique et de Santé Continue (EDS Continue) réalisée au Sénégal entre 2012 et 2017. Autres enquêtes EDS ont été réalisées en 1986, 1992-93, 1997, 2005 et 2010. Cette cinquième version suit les collectes effectuées en 2012-13, 2014, 2015 et 2016. Elle a utilisé un échantillon représentatif national de 400 grappes et 8 800 ménages, avec un nombre attendu de 16 980 femmes âgées de 15 à 49 ans enquêtées avec succès. Toutes les femmes âgées de 15 à 49 ans qui sont des membres de ménages ou qui ont passées la nuit précédant le jour de l'enquête dans les ménages sélectionnés sont éligibles pour l'enquête. Comme les enquêtes EDS précédentes, elle a pour objectif principal de recueillir des informations sur la santé des femmes et de leurs jeunes enfants ; sur la fécondité ; sur la connaissance et l'utilisation des méthodes contraceptives; sur la mortalité maternelle et la mortalité des jeunes enfants; sur la connaissance et les attitudes vis-à-vis des maladies sexuellement transmissibles et le sida. Les résultats de l'enquête sont représentatifs pour le Sénégal, pour le milieu urbain ensemble et le milieu rural séparément, et pour chacune des quatorze régions administratives.

Une enquête auprès des hommes était également menée au moment de l'enquête auprès des femmes. Parmi les ménages sélectionnés pour l'enquête auprès des femmes, un ménage sur deux était sélectionné pour l'enquête auprès des hommes. Tous les hommes âgés de 15 à 59 ans qui sont des membres du ménage ou qui ont passé la nuit précédant le jour de l'enquête dans les ménages sélectionnés pour l'enquête auprès des hommes sont éligibles pour l'enquête, avec nombre attendu de 6 711 hommes 15 à 59 ans enquêtés avec succès. L'objectif principal de l'enquête auprès des hommes est de recueillir des informations sur leur connaissance et l'utilisation de la contraception ; leur connaissance et attitude vis-à-vis des maladies sexuellement transmissibles et le sida.

Dans tous les ménages sélectionnés, tous les enfants de moins de 5 ans sont éligibles pour être mesurés et pesés pour déterminer leur état nutritionnel; tous les enfants de 6-59 mois sont éligibles pour le test de l'anémie et le test de parasitemia du paludisme. Dans le sous échantillon de ménages sélectionnés pour l'enquête auprès des hommes, toutes femmes et tous les hommes éligibles pour les enquêtes individuelles étaient également éligible pour le test du VIH.

## A.2 BASE DE SONDAGE

L'Agence Nationale de la Statistique et de la Démographie (ANSD) dispose d'un fichier informatique des Districts de Recensement (DR) créés pour les besoins du Recensement Général de la Population et de l'Habitat de 2013 (RGPH-2013). Dans ce fichier, il y a 17 148 DRs ; chaque DR apparaît avec tous ses identifiants (région, département, commune/arrondissement et code d'identification), sa taille en ménage et son type de milieu de résidence (urbain ou rural). Des cartes cartographiques pour chaque DR créées pour le RGPH-2013 sont aussi disponibles où les limites de chaque DR sont clairement identifiables. Parmi les 17 148 DRs, 8 060 se trouvent dans le milieu urbain, et 9 088 se trouvent dans le milieu rural. La taille moyenne de DR est de 105 ménages dans le milieu urbain, et de 82 ménages dans le milieu rural, avec une taille moyenne globale de 93 ménages. La répartition des DRs par régions et par type de résidence est donnée dans le **Tableau A.1**. La répartition de ménage et de population par région et par type de résidence est donnée dans le **Tableau A.2**. Au Sénégal, il y a quatorze régions ; chaque région est subdivisée en départements ; il a 46 départements ; chaque département est subdivisé en commune et arrondissement, etc. Au Sénégal, 53,1% de ménages vivent dans le milieu urbain, dont 30,9% entre eux se trouvent dans la région de Dakar. Au niveau régional, les tailles de régions en ménages représentent une grande variation, varient de 1,2% pour la région de Kédougou à 30,9% pour la région de Dakar.

**Tableau A.1 Répartition de nombres de DR et la taille moyenne de DR en ménages par région et selon le milieu de résidence (RGPH-2013)**

| Région      | Nombre de DR |       |        | Taille moyenne de DR en ménage |       |       |
|-------------|--------------|-------|--------|--------------------------------|-------|-------|
|             | Urbain       | Rural | Total  | Urbain                         | Rural | Total |
| Dakar       | 4 057        | 132   | 4 189  | 118                            | 103   | 118   |
| Diourbel    | 286          | 1 641 | 1 927  | 89                             | 79    | 81    |
| Fatick      | 131          | 670   | 801    | 100                            | 88    | 90    |
| Kaffrine    | 103          | 532   | 635    | 87                             | 84    | 85    |
| Kaolack     | 409          | 717   | 1 126  | 98                             | 76    | 84    |
| Kédougou    | 59           | 166   | 225    | 91                             | 82    | 84    |
| Kolda       | 235          | 566   | 801    | 96                             | 85    | 88    |
| Louga       | 240          | 849   | 1 089  | 91                             | 88    | 89    |
| Matam       | 138          | 533   | 671    | 80                             | 80    | 80    |
| Saint-Louis | 494          | 662   | 1 156  | 103                            | 89    | 95    |
| Sédhiou     | 103          | 405   | 508    | 83                             | 79    | 80    |
| Tambacounda | 242          | 721   | 963    | 87                             | 67    | 72    |
| Thiès       | 1 228        | 1 093 | 2 321  | 86                             | 80    | 83    |
| Ziguinchor  | 335          | 401   | 736    | 103                            | 103   | 103   |
| Sénégal     | 8 060        | 9 088 | 17 148 | 105                            | 82    | 93    |

**Tableau A.2 Répartition de ménage et de population par région et selon le milieu de résidence (RGPH-2013)**

| Région      | Répartition de ménages |         |           | Pourcentage |        |
|-------------|------------------------|---------|-----------|-------------|--------|
|             | Urbain                 | Rural   | Total     | Urbain      | Région |
| Dakar       | 482 457                | 13 669  | 496 126   | 97,2        | 30,9   |
| Diourbel    | 25 619                 | 130 920 | 156 539   | 16,4        | 9,7    |
| Fatick      | 13 172                 | 59 217  | 72 389    | 18,2        | 4,5    |
| Kaffrine    | 9 058                  | 44 922  | 53 980    | 16,8        | 3,4    |
| Kaolack     | 40 112                 | 55 136  | 95 248    | 42,1        | 5,9    |
| Kédougou    | 5 374                  | 13 662  | 19 036    | 28,2        | 1,2    |
| Kolda       | 22 604                 | 48 306  | 70 910    | 31,9        | 4,4    |
| Louga       | 22 006                 | 75 355  | 97 361    | 22,6        | 6,1    |
| Matam       | 11 152                 | 42 759  | 53 911    | 20,7        | 3,4    |
| Saint-Louis | 51 126                 | 59 037  | 110 163   | 46,4        | 6,9    |
| Sédhiou     | 8 576                  | 32 275  | 40 851    | 21,0        | 2,5    |
| Tambacounda | 21 291                 | 48 984  | 70 275    | 30,3        | 4,4    |
| Thiès       | 106 232                | 88 465  | 194 697   | 54,6        | 12,1   |
| Ziguinchor  | 34 604                 | 41 347  | 75 951    | 45,6        | 4,7    |
| Sénégal     | 853 383                | 754 054 | 1 607 437 | 53,1        | 100,0  |

### A.3 PROCÉDURE DE TIRAGE ET LA RÉPARTITION DE L'ÉCHANTILLON

L'échantillon de l'EDS Continue 2017 est un échantillon aléatoire, stratifié et tiré à 2 degrés. L'unité primaire de sondage est le DR tel que défini pour le recensement en 2013. Chaque région était séparée en parties urbaine et rurale pour former les strates d'échantillonnage et l'échantillon était tiré indépendamment dans chaque strate d'échantillonnage. En total vingt-huit strates d'échantillonnage ont été créées. A l'intérieur de chaque strate, avant le tirage de DRs, les DRs étaient triés selon les unités administratives en dessous de la région, c'est-à-dire, les départements et les arrondissements/communes, etc. Cette opération avait introduit une stratification implicite au niveau de toutes les unités administratives en dessous de la région avec une allocation de l'échantillon proportionnelle à la taille de l'unité.

Au premier degré, 400 DRs étaient tirés avec une probabilité proportionnelle à leur taille, la taille étant le nombre de ménages résidents dans le DR. Un dénombrement des ménages et une mise à jour de la carte étaient effectués dans chaque DR sélectionné avant l'enquête principale. Cette opération avait permis d'obtenir une liste de ménages complète dans chaque DR tiré et qui était servie base de sondage pour le tirage de ménages au deuxième degré. Avant le dénombrement des ménages, chaque grand DR ayant plus de 200 ménages était divisée en segments dont un seul était retenu dans l'échantillon. Cette dernière étape n'est pas considérée comme un degré de tirage car la segmentation a pour seul objectif de réduire le travail de dénombrement à l'intérieur du DR.

Au second degré, dans chacun des DRs sélectionnés au premier degré, un nombre fixé de 22 ménages avaient été sélectionnés avec un tirage systématique à probabilité égale, à partir des listes nouvellement établies au moment du dénombrement. Les tirages de ménages étaient effectués au bureau central. Les

enquêteurs étaient demandés d'enquêter que les ménages présélectionnés. Des remplacements de ménages présélectionnés ne sont pas autorisés sur le champ, même pour les ménages non répondants, pour éviter des biais.

Le **Tableau A.3** donne la répartition de l'échantillon grappes entre les régions et par milieu de résidence. Parmi les 400 DRs sélectionnés, 186 sont en milieu urbain et 214 en milieu rural. Pour les ménages, 8 800 ménages ont été sélectionnés au total, dont 4 092 dans le milieu urbain et 4 708 dans le milieu rural. Le **Tableau A.4** donne la répartition des nombres attendus de femmes 15-49 enquêtées avec succès. L'enquête attendait en total 16 980 femmes 15-49 ans enquêtées avec succès, dont 7 964 dans le milieu urbain, et 9 016 dans le milieu rural. Pour l'enquête auprès des hommes, l'enquête attendait en total 6 711 hommes 15-59 ans enquêtés avec succès, dont 3 276 dans le milieu urbain, et 3 435 dans le milieu rural.

**Tableau A.3 Répartition de l'échantillon grappes et de l'échantillon ménages par région et par type de résidence, EDS Continue Sénégal 2017**

| Région      | Allocation de DRs |       |       | Allocation de ménages |       |       |
|-------------|-------------------|-------|-------|-----------------------|-------|-------|
|             | Urbain            | Rural | Total | Urbain                | Rural | Total |
| Dakar       | 42                | 2     | 44    | 924                   | 44    | 968   |
| Diourbel    | 7                 | 21    | 28    | 154                   | 462   | 616   |
| Fatick      | 8                 | 20    | 28    | 176                   | 440   | 616   |
| Kaffrine    | 7                 | 19    | 26    | 154                   | 418   | 572   |
| Kaolack     | 13                | 12    | 25    | 286                   | 264   | 550   |
| Kédougou    | 9                 | 15    | 24    | 198                   | 330   | 528   |
| Kolda       | 11                | 16    | 27    | 242                   | 352   | 594   |
| Louga       | 10                | 20    | 30    | 220                   | 440   | 660   |
| Matam       | 8                 | 18    | 26    | 176                   | 396   | 572   |
| Saint-Louis | 17                | 13    | 30    | 374                   | 286   | 660   |
| Sédhiou     | 7                 | 17    | 24    | 154                   | 374   | 528   |
| Tambacounda | 11                | 16    | 27    | 242                   | 352   | 594   |
| Thiès       | 21                | 13    | 34    | 462                   | 286   | 748   |
| Ziguinchor  | 15                | 12    | 27    | 330                   | 264   | 594   |
| Sénégal     | 186               | 214   | 400   | 4 092                 | 4 708 | 8 800 |

**Tableau A.4 Répartition de nombres attendus de femmes et hommes enquêtés avec succès par région et par type de résidence, EDS Continue Sénégal 2017**

| Région      | Femmes 15-49 |       |        | Hommes 15-59 |       |       |
|-------------|--------------|-------|--------|--------------|-------|-------|
|             | Urbain       | Rural | Total  | Urbain       | Rural | Total |
| Dakar       | 1 799        | 85    | 1 884  | 739          | 32    | 771   |
| Diourbel    | 300          | 884   | 1 184  | 123          | 338   | 461   |
| Fatick      | 344          | 843   | 1 187  | 142          | 321   | 463   |
| Kaffrine    | 300          | 801   | 1 101  | 123          | 305   | 428   |
| Kaolack     | 556          | 506   | 1 062  | 229          | 193   | 422   |
| Kédougou    | 384          | 631   | 1 015  | 159          | 241   | 400   |
| Kolda       | 470          | 674   | 1 144  | 194          | 256   | 450   |
| Louga       | 427          | 843   | 1 270  | 175          | 321   | 496   |
| Matam       | 344          | 757   | 1 101  | 142          | 290   | 432   |
| Saint-Louis | 728          | 548   | 1 276  | 299          | 208   | 507   |
| Sédhiou     | 300          | 716   | 1 016  | 123          | 273   | 396   |
| Tambacounda | 470          | 674   | 1 144  | 194          | 256   | 450   |
| Thiès       | 900          | 548   | 1 448  | 369          | 208   | 577   |
| Ziguinchor  | 642          | 506   | 1 148  | 265          | 193   | 458   |
| Sénégal     | 7 964        | 9 016 | 16 980 | 3 276        | 3 435 | 6 711 |

\* Enquête hommes et le test de VIH dans 50 % des ménages tirés pour l'enquête femme

## A.4 CALCUL DES PROBABILITÉS DE TIRAGE

A cause de la répartition non proportionnelle de l'échantillon parmi les strates et les taux différents de réponse à l'enquête par strate, des poids de sondage doivent être utilisés dans toutes les analyses en utilisant les données de l'EDS Continue 2017 pour assurer la représentativité actuelle de l'échantillon au niveau national et au niveau régional. Pour faciliter le calcul des poids de sondage, les probabilités de sondage pour chaque degré de tirage sont calculées par strate et pour chacune de grappe. Pour la  $i^{\text{ème}}$  grappe de la strate  $h$ , les notations sont les suivantes :

- $P_{1hi}$  : probabilité de sondage au premier degré de la  $i^{\text{ème}}$  grappe de la strate  $h$   
 $P_{2hi}$  : probabilité de sondage au deuxième degré de la  $i^{\text{ème}}$  grappe de la strate  $h$

Soient  $a_h$  le nombre de grappes tirées dans la strate  $h$ ,  $M_{hi}$  le nombre d'habitants dans la grappe  $i$  de la strate  $h$ , et  $t_{hij}$  la taille estimée en proportion du segment  $j$  choisi pour la grappe  $i$  de la strate  $h$ . Notons que  $t_{hij}=1$  si la grappe n'a pas été segmentée et la somme des  $t_{hij}$  est égale à 1.

La probabilité de sondage au premier degré de la  $i^{\text{ème}}$  grappe de la strate  $h$  est donnée par:

$$P_{1hi} = \frac{a_h \times M_{hi}}{\sum_i M_{hi}} \times t_{hij}$$

Au deuxième degré, un nombre  $b_{hi}$  de ménages sont tirés à partir des  $L_{hi}$  ménages nouvellement dénombrés par l'équipe de l'EDS Continue 2017 dans la  $i^{\text{ème}}$  grappe de la strate  $h$  lors de l'opération de dénombrement des ménages et mise à jour des cartes. Donc :

$$P_{2hi} = \frac{b_{hi}}{L_{hi}}$$

La probabilité globale pour tirer un ménage dans la grappe  $i$  de la strate  $h$  est alors :

$$P_{hi} = P_{1hi} \times P_{2hi}$$

La composante principale du poids de sondage est l'inverse du produit des probabilités de sondage aux 2 degrés. Il est calculé pour chaque grappe selon la formule suivante :

$$W_{hi} = \frac{1}{P_{hi}}$$

Les poids de sondage étaient ajustés pour la correction de la non-réponse au niveau de ménage et au niveau d'individu. Plusieurs ensembles de poids étaient calculés et cela comme suit :

- Pour l'enquête femmes : un ensemble pour les ménages ; un ensemble pour les femmes enquêtées ;
- Pour l'enquête hommes : un ensemble pour les ménages ; un ensemble pour les hommes enquêtés ;
- Pour le test de VIH : un ensemble pour les femmes enquêtées et testées ; et un ensemble pour les hommes enquêtés et testés
- Pour le module de violence domestique : un ensemble pour les femmes enquêtées
- Pour la module sur le travail et la discipline des enfants : un ensemble pour les enfants enquêtés

Les poids de ménages étaient calculés basé sur les poids de sondage avec la correction de non-réponse des ménages. Les poids pour les femmes enquêtées étaient calculés à partir des poids de ménages pour l'enquête femmes et avec la correction de non-réponse à l'enquête individuelle de femmes. Les poids pour les hommes enquêtés étaient calculés à partir des poids de ménages pour l'enquête hommes et avec la correction de non-réponse à l'enquête individuelle d'hommes. Les poids pour le test de VIH étaient calculés à partir des poids de ménages pour l'enquête hommes et avec la correction de non-réponse à l'enquête individuelle et au test de VIH pour les femmes et pour les hommes séparément. Les poids pour la violence domestique étaient calculés à partir des poids de ménages pour l'enquête hommes selon le nombre de femmes éligibles dans les ménages avec la correction de non-réponse pour au module sur la violence domestique. Les poids pour le travail et la discipline des enfants étaient calculés à partir des poids

de ménages avec la correction de non-réponse. Toutes les corrections de non-réponse étaient faites au niveau de strate d'échantillonnage.

Les poids finaux étaient normalisés au niveau national pour que le nombre de cas pondérés soit égal au nombre de cas non pondérés, pour les ménages enquêtés, pour les femmes enquêtées et pour les hommes enquêtés, pour les enfants enquêtés, respectivement. La normalisation des poids de VIH est obligée de faire pour les hommes et les femmes ensemble au niveau national pour que la prévalence de VIH pour les hommes et les femmes ensemble soit estimable sans biais. Les poids normalisés sont des poids relatifs et donc ne sont valides que pour calculer des indicateurs comme la moyenne, le ratio et la proportion, mais ils ne sont pas valides pour calculer des indicateurs comme total. Les poids normalisés ne sont pas valides pour des données combinées issues des enquêtes différentes.

## A.5 RÉSULTATS DE L'ENQUÊTE

Les **Tableaux A.5** et **A.6** présentent les résultats détaillés des interviews auprès des ménages, des femmes et des hommes. À la suite du classement des ménages selon les différents codes résultat, le taux net de réponse pour l'enquête ménage (TRM) est calculé comme suit :

$$\text{TRM} = \frac{100 * R}{R + \text{MP} + \text{D} + \text{REF} + \text{LNT}}$$

où : R : nombre de ménages remplis ; MP : nombre de ménages présents mais pas d'enquêté compétent à la maison ; D : nombre de ménages différés ; REF : nombre de ménages refusés et LNT : nombre de logements non trouvés ;

De la même manière, les taux nets de réponse des femmes et celui des hommes sont calculés de la manière suivante :

$$\frac{100 (1)}{(1) + (2) + (3) + (4) + (5)}$$

Le taux net de réponse global des femmes est le produit du taux net de réponse des enquêtes ménage et du taux net de réponse des femmes. Le taux net de réponse global des hommes est le produit du taux net de réponse des ménages sélectionnés pour l'enquête homme et du taux net de réponse des hommes. Les taux nets de réponse des femmes et des hommes éligibles sont équivalents au pourcentage d'interviews complétées.

Les **Tableaux A.7** à **A.10** présentent la couverture du test du VIH pour les femmes et les hommes selon certaines caractéristiques sociodémographiques et comportementales.

**Tableau A.5 Résultats de l'enquête : Femmes**

Répartition (en %) des ménages et des femmes éligibles par résultat de l'enquête ménage et individuelle, taux de réponse des ménages, des femmes éligibles et taux de réponse global des femmes, selon la région et le milieu de résidence (non pondéré), EDS Continue Sénégal 2017

| Résultat                                                                                                           | Résidence |       |       |            |          |             |              |         |       |       | Total |        |       |       |          |          |         |
|--------------------------------------------------------------------------------------------------------------------|-----------|-------|-------|------------|----------|-------------|--------------|---------|-------|-------|-------|--------|-------|-------|----------|----------|---------|
|                                                                                                                    | Urbain    | Rural | Dakar | Ziguinchor | Diourbel | Saint-Louis | Tamba-counda | Kaolack | Thiès | Louga |       | Fatick | Kolda | Matam | Kaffrine | Kédougou | Sédhiou |
| <b>Ménages sélectionnés</b>                                                                                        |           |       |       |            |          |             |              |         |       |       |       |        |       |       |          |          |         |
| Rempli (R)                                                                                                         | 93,8      | 96,5  | 92,4  | 93,4       | 96,3     | 96,4        | 92,6         | 99,3    | 94,7  | 95,2  | 98,5  | 96,1   | 97,4  | 97,4  | 89,4     | 95,8     | 95,2    |
| Ménage présent mais pas d'enquête compétent à la maison (MP) enquêté compétent à la maison, au moment de la visite | 0,9       | 0,3   | 1,0   | 0,7        | 0,3      | 0,3         | 0,7          | 0,0     | 0,4   | 0,2   | 0,3   | 0,7    | 1,4   | 0,5   | 0,8      | 0,2      | 0,5     |
| Refusé (REF)                                                                                                       | 1,1       | 0,6   | 1,8   | 0,3        | 1,1      | 0,2         | 0,8          | 0,2     | 2,7   | 2,3   | 0,0   | 0,3    | 0,0   | 0,2   | 0,9      | 0,0      | 0,9     |
| Logement non trouvé (LNT)                                                                                          | 0,2       | 0,2   | 0,0   | 0,2        | 0,0      | 0,5         | 0,3          | 0,0     | 0,0   | 0,0   | 0,0   | 0,3    | 0,0   | 0,2   | 1,3      | 0,4      | 0,2     |
| Ménage absent (MA)                                                                                                 | 1,8       | 1,1   | 2,3   | 2,4        | 1,3      | 1,7         | 1,5          | 0,0     | 1,1   | 1,8   | 0,8   | 1,0    | 0,5   | 1,0   | 1,5      | 2,5      | 1,4     |
| Logement vide/pas de logement à l'adresse (LV)                                                                     | 1,7       | 0,7   | 2,1   | 2,4        | 0,6      | 0,9         | 2,5          | 0,2     | 1,1   | 0,3   | 0,3   | 1,2    | 0,5   | 0,3   | 3,2      | 0,9      | 1,2     |
| Logement détruit (LD)                                                                                              | 0,3       | 0,2   | 0,5   | 0,7        | 0,0      | 0,2         | 0,7          | 0,2     | 0,0   | 0,0   | 0,0   | 0,0    | 0,2   | 0,0   | 0,6      | 0,2      | 0,2     |
| Autre (A)                                                                                                          | 0,1       | 0,4   | 0,0   | 0,0        | 0,3      | 0,0         | 0,8          | 0,2     | 0,1   | 0,3   | 0,0   | 0,3    | 0,0   | 0,3   | 2,3      | 0,0      | 0,3     |
| Total                                                                                                              | 100,0     | 100,0 | 100,0 | 100,0      | 100,0    | 100,0       | 100,0        | 100,0   | 100,0 | 100,0 | 100,0 | 100,0  | 100,0 | 100,0 | 100,0    | 100,0    | 100,0   |
| Effectif de ménages sélectionnés                                                                                   | 4 092     | 4 708 | 998   | 594        | 616      | 660         | 594          | 550     | 748   | 660   | 616   | 594    | 572   | 572   | 528      | 528      | 8 800   |
| Taux de réponse des ménages (TRM) <sup>1</sup>                                                                     | 97,7      | 98,9  | 97,1  | 98,8       | 98,5     | 99,1        | 98,0         | 99,8    | 96,9  | 97,5  | 99,7  | 98,6   | 98,6  | 99,1  | 96,7     | 99,4     | 98,3    |
| <b>Femmes éligibles</b>                                                                                            |           |       |       |            |          |             |              |         |       |       |       |        |       |       |          |          |         |
| Rempli (FER)                                                                                                       | 95,1      | 95,7  | 95,0  | 96,9       | 95,6     | 97,2        | 90,7         | 95,7    | 96,0  | 96,5  | 98,3  | 93,2   | 97,8  | 94,7  | 91,6     | 96,2     | 95,5    |
| Pas à la maison (FPM)                                                                                              | 2,4       | 1,9   | 3,3   | 1,9        | 1,5      | 1,9         | 4,0          | 1,6     | 1,1   | 1,5   | 0,8   | 3,0    | 1,3   | 3,2   | 2,2      | 2,0      | 2,1     |
| Différé (FD)                                                                                                       | 0,0       | 0,0   | 0,0   | 0,0        | 0,0      | 0,0         | 0,0          | 0,1     | 0,1   | 0,1   | 0,0   | 0,0    | 0,0   | 0,0   | 0,0      | 0,0      | 0,0     |
| Refusé (FR)                                                                                                        | 1,1       | 0,7   | 0,6   | 0,1        | 1,0      | 0,2         | 3,0          | 0,8     | 1,4   | 1,1   | 0,0   | 1,0    | 0,2   | 0,1   | 3,0      | 0,4      | 0,9     |
| Partiellement rempli (FPR)                                                                                         | 0,1       | 0,1   | 0,0   | 0,0        | 0,0      | 0,2         | 0,0          | 0,0     | 0,1   | 0,0   | 0,1   | 0,4    | 0,0   | 0,2   | 0,1      | 0,1      | 0,1     |
| Incapacité (FI)                                                                                                    | 1,0       | 1,3   | 0,8   | 0,9        | 1,8      | 0,6         | 1,9          | 1,4     | 1,1   | 0,8   | 0,6   | 1,4    | 0,8   | 1,1   | 2,4      | 1,0      | 1,2     |
| Autre (FA)                                                                                                         | 0,3       | 0,3   | 0,2   | 0,2        | 0,1      | 0,0         | 0,2          | 0,3     | 0,2   | 0,0   | 0,2   | 1,0    | 0,0   | 0,7   | 0,6      | 0,4      | 0,3     |
| Total                                                                                                              | 100,0     | 100,0 | 100,0 | 100,0      | 100,0    | 100,0       | 100,0        | 100,0   | 100,0 | 100,0 | 100,0 | 100,0  | 100,0 | 100,0 | 100,0    | 100,0    | 100,0   |
| Effectif de femmes                                                                                                 | 7 892     | 9 695 | 1 712 | 993        | 1 375    | 1 238       | 1 339        | 1 176   | 1 546 | 1 329 | 1 271 | 1 180  | 1 252 | 1 233 | 826      | 1 117    | 17 587  |
| Taux de réponse des femmes éligibles (TRFE) <sup>2</sup>                                                           | 95,1      | 95,7  | 95,0  | 96,9       | 95,6     | 97,2        | 90,7         | 95,7    | 96,0  | 96,5  | 98,3  | 93,2   | 97,8  | 94,7  | 91,6     | 96,2     | 95,5    |
| Taux de réponse global des femmes (TRGF) <sup>3</sup>                                                              | 92,9      | 94,7  | 92,2  | 95,7       | 94,2     | 96,3        | 89,0         | 95,6    | 93,0  | 94,1  | 98,0  | 91,9   | 96,4  | 93,9  | 88,6     | 95,6     | 93,9    |

<sup>1</sup> En utilisant les différents codes résultats utilisés pour classer les ménages selon les catégories de réponse, le taux de réponse pour l'Enquête Ménage (TRM) est calculé comme suit :

$$100 * R$$

$$R + MP + D + R + LNT$$

<sup>2</sup> Le taux de réponse des femmes éligibles (TRFE) est équivalent au pourcentage d'interviews complétées (FER).

<sup>3</sup> Le taux de réponse global des femmes est calculé comme suit (TRGF):

$$TRGF = TRM * TRFE / 100$$

**Tableau A.6 Résultats de l'enquête : Hommes**

Répartition (en %) des ménages et des hommes éligibles par résultat de l'enquête ménage et individuelle, taux de réponse des ménages, des hommes éligibles et taux de réponse global des hommes, selon la région et le milieu de résidence, (non pondéré), EDS Continue Sénégal 2017

| Résultat des interviews                                                                                            | Région    |       |       |              |          |             |         |       |       |        |       |       |         | Total    |         |       |
|--------------------------------------------------------------------------------------------------------------------|-----------|-------|-------|--------------|----------|-------------|---------|-------|-------|--------|-------|-------|---------|----------|---------|-------|
|                                                                                                                    | Résidence |       |       | Tamba-counda |          |             |         |       |       |        |       |       |         |          |         |       |
|                                                                                                                    | Urbain    | Rural | Dakar | Ziguinchor   | Diourbel | Saint-Louis | Kaolack | Thiès | Louga | Fatick | Kolda | Matam | Kafrine | Kedougou | Sedhiou |       |
| <b>Ménages sélectionnés</b>                                                                                        | 93,1      | 96,2  | 90,5  | 93,3         | 94,8     | 96,1        | 92,5    | 93,6  | 94,8  | 98,4   | 97,3  | 97,9  | 96,5    | 87,9     | 97,0    | 94,7  |
| Rempli (R)                                                                                                         | 1,0       | 0,3   | 1,7   | 0,3          | 0,6      | 0,3         | 1,0     | 0,5   | 0,3   | 0,3    | 0,3   | 1,0   | 1,0     | 0,4      | 0,4     | 0,6   |
| Ménage présent mais pas d'enquête compétent à la maison (MP) enquêté compétent à la maison, au moment de la visite | 1,4       | 0,6   | 1,9   | 0,7          | 1,0      | 0,3         | 0,7     | 3,5   | 2,4   | 0,0    | 0,0   | 0,0   | 0,3     | 1,1      | 0,0     | 1,0   |
| Refusé (REF)                                                                                                       | 0,3       | 0,1   | 0,0   | 0,3          | 0,0      | 0,6         | 0,0     | 0,0   | 0,0   | 0,0    | 0,3   | 0,0   | 0,0     | 1,5      | 0,4     | 0,2   |
| Logement non trouvé (LNT)                                                                                          | 1,7       | 1,3   | 2,7   | 2,7          | 2,6      | 1,2         | 1,4     | 0,8   | 1,5   | 1,0    | 1,3   | 0,7   | 1,0     | 1,5      | 1,5     | 1,5   |
| Ménage absent (MA)                                                                                                 |           |       |       |              |          |             |         |       |       |        |       |       |         |          |         |       |
| Logement vide/pas de logement à l'adresse (LV)                                                                     | 1,9       | 0,8   | 2,5   | 1,7          | 0,6      | 1,2         | 3,4     | 1,3   | 0,6   | 0,3    | 0,7   | 0,3   | 0,3     | 3,8      | 0,8     | 1,3   |
| Logement détruit (LD)                                                                                              | 0,4       | 0,2   | 0,8   | 1,0          | 0,0      | 0,3         | 1,0     | 0,0   | 0,0   | 0,0    | 0,0   | 0,0   | 0,0     | 0,8      | 0,0     | 0,3   |
| Autre (A)                                                                                                          | 0,1       | 0,5   | 0,0   | 0,0          | 0,3      | 0,0         | 0,0     | 0,3   | 0,3   | 0,0    | 0,0   | 0,0   | 0,7     | 3,0      | 0,0     | 0,3   |
| Total                                                                                                              | 100,0     | 100,0 | 100,0 | 100,0        | 100,0    | 100,0       | 100,0   | 100,0 | 100,0 | 100,0  | 100,0 | 100,0 | 100,0   | 100,0    | 100,0   | 100,0 |
| Effectif de ménages sélectionnés                                                                                   | 2 045     | 2 354 | 484   | 297          | 309      | 330         | 295     | 374   | 330   | 308    | 297   | 286   | 286     | 264      | 264     | 4 399 |
| Taux de réponse des ménages (TRM) <sup>1</sup>                                                                     | 97,1      | 99,0  | 96,3  | 98,6         | 98,3     | 98,8        | 98,2    | 95,9  | 97,2  | 99,7   | 99,3  | 98,9  | 98,6    | 96,7     | 99,2    | 98,1  |
| <b>Hommes éligibles</b>                                                                                            |           |       |       |              |          |             |         |       |       |        |       |       |         |          |         |       |
| Rempli (HER)                                                                                                       | 89,6      | 91,3  | 87,3  | 91,5         | 89,9     | 89,7        | 83,8    | 90,9  | 88,0  | 92,8   | 92,7  | 95,5  | 90,1    | 89,8     | 90,2    | 90,5  |
| Pas à la maison (HPM)                                                                                              | 6,5       | 5,1   | 9,0   | 6,3          | 6,2      | 7,0         | 6,9     | 4,4   | 7,4   | 4,6    | 3,8   | 2,8   | 5,9     | 4,3      | 8,2     | 5,8   |
| Différé (HD)                                                                                                       | 0,0       | 0,0   | 0,0   | 0,0          | 0,2      | 0,0         | 0,0     | 0,0   | 0,0   | 0,0    | 0,0   | 0,0   | 0,0     | 0,0      | 0,0     | 0,0   |
| Refusé (HR)                                                                                                        | 2,6       | 1,1   | 2,4   | 0,5          | 2,1      | 1,6         | 4,4     | 3,9   | 1,9   | 0,7    | 1,5   | 0,6   | 0,6     | 1,7      | 0,8     | 1,8   |
| Partiellement rempli (HPR)                                                                                         | 0,1       | 0,4   | 0,2   | 0,0          | 0,0      | 0,2         | 1,1     | 0,0   | 0,2   | 0,0    | 0,0   | 0,0   | 0,0     | 2,8      | 0,0     | 0,3   |
| Incapacité (HI)                                                                                                    | 0,9       | 1,4   | 1,0   | 1,0          | 1,0      | 1,6         | 2,2     | 0,8   | 2,5   | 1,4    | 1,0   | 0,8   | 2,1     | 0,6      | 0,5     | 1,2   |
| Autre (HA)                                                                                                         | 0,3       | 0,7   | 0,1   | 0,7          | 0,6      | 0,0         | 1,6     | 0,4   | 0,0   | 0,5    | 1,0   | 0,2   | 1,3     | 0,9      | 0,3     | 0,5   |
| Total                                                                                                              | 100,0     | 100,0 | 100,0 | 100,0        | 100,0    | 100,0       | 100,0   | 100,0 | 100,0 | 100,0  | 100,0 | 100,0 | 100,0   | 100,0    | 100,0   | 100,0 |
| Effectif d'hommes                                                                                                  | 3 597     | 4 112 | 803   | 602          | 485      | 516         | 548     | 766   | 485   | 569    | 524   | 494   | 473     | 352      | 613     | 7 709 |
| Taux de réponse des hommes éligibles (TRHE) <sup>2</sup>                                                           | 89,6      | 91,3  | 87,3  | 91,5         | 89,9     | 89,7        | 83,8    | 90,9  | 88,0  | 92,8   | 92,7  | 95,5  | 90,1    | 89,8     | 90,2    | 90,5  |
| Taux de réponse global des hommes (TRGH) <sup>3</sup>                                                              | 87,0      | 90,4  | 84,0  | 90,2         | 88,4     | 88,6        | 82,3    | 87,1  | 85,6  | 92,5   | 92,1  | 94,5  | 88,8    | 86,8     | 89,5    | 88,8  |

<sup>1</sup> En utilisant les différents codes résultats utilisés pour classer les ménages selon les catégories de réponse, le taux de réponse pour l'Enquête Ménage (TRM) est calculé comme suit :  $100 * R$

$$\frac{C + HP + P + R + LNT}{100 * R}$$

<sup>2</sup> Le taux de réponse des hommes éligibles (TRHE) est équivalent au pourcentage d'interviews complétées (HER).

<sup>3</sup> Le taux de réponse global des hommes est calculé comme suit (TRGH) :

$$RGH = TRM * TRHE / 100$$

**Tableau A.7 Couverture du test du VIH selon certaines caractéristiques sociodémographiques : Femmes**

Répartition (en %) des femmes de 15-49 ans interviewées par couverture du test du VIH, selon certaines caractéristiques sociodémographiques (non pondéré), EDS Continue Sénégal 2017

| Caractéristique                       | Couverture du test de VIH   |                                 |                                              |                             | Total        | Effectif     |
|---------------------------------------|-----------------------------|---------------------------------|----------------------------------------------|-----------------------------|--------------|--------------|
|                                       | DBS testé et : <sup>1</sup> | Prélèvement de sang refusé et : | Absent au moment du prélèvement de sang et : | Autre/manquant <sup>2</sup> |              |              |
| <b>État matrimonial</b>               |                             |                                 |                                              |                             |              |              |
| Célibataire                           | 93,7                        | 4,0                             | 1,4                                          | 0,9                         | 100,0        | 2 341        |
| A déjà eu des rapports sexuels        | 94,9                        | 3,2                             | 1,6                                          | 0,3                         | 100,0        | 315          |
| N'a jamais eu de rapports sexuels     | 93,5                        | 4,1                             | 1,3                                          | 1,0                         | 100,0        | 2 026        |
| En union                              | 94,8                        | 3,8                             | 0,9                                          | 0,5                         | 100,0        | 5 733        |
| Divorcé ou séparé                     | 93,9                        | 4,2                             | 1,9                                          | 0,0                         | 100,0        | 309          |
| Veuf                                  | 94,9                        | 3,8                             | 1,3                                          | 0,0                         | 100,0        | 78           |
| <b>Type d'union</b>                   |                             |                                 |                                              |                             |              |              |
| Union polygame                        | 95,1                        | 3,2                             | 1,1                                          | 0,6                         | 100,0        | 1 892        |
| Union non polygame                    | 94,6                        | 4,0                             | 0,8                                          | 0,5                         | 100,0        | 3 829        |
| Non actuellement en union             | 93,8                        | 4,0                             | 1,4                                          | 0,8                         | 100,0        | 2 728        |
| Ne sait pas/Manquant                  | 83,3                        | 0,0                             | 8,3                                          | 8,3                         | 100,0        | 12           |
| <b>A déjà eu des rapports sexuels</b> |                             |                                 |                                              |                             |              |              |
| Oui                                   | 94,7                        | 3,8                             | 1,0                                          | 0,5                         | 100,0        | 6 364        |
| Non                                   | 93,6                        | 4,1                             | 1,3                                          | 1,0                         | 100,0        | 2 097        |
| <b>Actuellement enceinte</b>          |                             |                                 |                                              |                             |              |              |
| Enceinte                              | 95,7                        | 3,7                             | 0,5                                          | 0,0                         | 100,0        | 747          |
| Non enceinte ou pas sûre              | 94,3                        | 3,9                             | 1,2                                          | 0,7                         | 100,0        | 7 714        |
| <b>Ethnie</b>                         |                             |                                 |                                              |                             |              |              |
| Wolof                                 | 93,1                        | 4,9                             | 1,0                                          | 1,1                         | 100,0        | 2 656        |
| Poular                                | 95,0                        | 3,3                             | 1,2                                          | 0,5                         | 100,0        | 2 670        |
| Serer                                 | 95,8                        | 2,7                             | 1,0                                          | 0,5                         | 100,0        | 1 156        |
| Mandingue/Socé                        | 93,0                        | 5,6                             | 1,2                                          | 0,3                         | 100,0        | 771          |
| Diola                                 | 96,9                        | 1,1                             | 1,7                                          | 0,3                         | 100,0        | 351          |
| Soninké                               | 95,7                        | 3,0                             | 1,2                                          | 0,0                         | 100,0        | 164          |
| Autre/non Sénégalais                  | 95,4                        | 3,6                             | 0,7                                          | 0,3                         | 100,0        | 693          |
| <b>Religion</b>                       |                             |                                 |                                              |                             |              |              |
| Musulmane                             | 94,3                        | 3,9                             | 1,1                                          | 0,6                         | 100,0        | 8 178        |
| Chrétienne                            | 98,2                        | 1,4                             | 0,4                                          | 0,0                         | 100,0        | 279          |
| Animiste                              | 100,0                       | 0,0                             | 0,0                                          | 0,0                         | 100,0        | 2            |
| <b>Total</b>                          | <b>94,4</b>                 | <b>3,8</b>                      | <b>1,1</b>                                   | <b>0,6</b>                  | <b>100,0</b> | <b>8 461</b> |

<sup>1</sup> Y compris les prélèvements de sang séchés, testés au laboratoire et pour lesquels on dispose d'un résultat, qu'il soit positif, négatif, ou indéterminé. Indéterminé signifie que le prélèvement est passé par tous les tests de l'algorithme mais que le résultat n'a pas été concluant.

<sup>2</sup> Y compris : 1) autres résultats de la collecte de sang (tels que des problèmes techniques sur le terrain), 2) spécimens perdus, 3) codes barre ne correspondant pas, et 4) autres résultats du laboratoire comme du sang non testé pour raisons techniques, insuffisance de sang pour compléter l'algorithme, etc.



**Tableau A.8 Couverture du test du VIH selon certaines caractéristiques sociodémographiques : Hommes**

Répartition (en %) des hommes de 15-59 ans interviewés, par couverture du test du VIH, selon certaines caractéristiques sociodémographiques (non pondéré), EDS Continue Sénégal 2017

| Caractéristique                       | Couverture du test de VIH   |                                 |                                              |                             | Total | Effectif |
|---------------------------------------|-----------------------------|---------------------------------|----------------------------------------------|-----------------------------|-------|----------|
|                                       | DBS testé et : <sup>1</sup> | Prélèvement de sang refusé et : | Absent au moment du prélèvement de sang et : | Autre/manquant <sup>2</sup> |       |          |
| <b>État matrimonial</b>               |                             |                                 |                                              |                             |       |          |
| Célibataire                           | 92,5                        | 4,4                             | 2,0                                          | 1,1                         | 100,0 | 3 813    |
| A déjà eu des rapports sexuels        | 94,2                        | 3,5                             | 1,6                                          | 0,7                         | 100,0 | 1 389    |
| N'a jamais eu de rapports sexuels     | 91,5                        | 5,0                             | 2,2                                          | 1,3                         | 100,0 | 2 424    |
| En union                              | 89,5                        | 7,0                             | 2,4                                          | 1,1                         | 100,0 | 2 420    |
| Divorcé ou séparé                     | 81,2                        | 10,1                            | 5,8                                          | 2,9                         | 100,0 | 69       |
| Veuf                                  | 100,0                       | 0,0                             | 0,0                                          | 0,0                         | 100,0 | 8        |
| <b>Type d'union</b>                   |                             |                                 |                                              |                             |       |          |
| Union polygame                        | 93,2                        | 3,4                             | 2,8                                          | 0,6                         | 100,0 | 353      |
| Union non polygame                    | 88,9                        | 7,6                             | 2,3                                          | 1,2                         | 100,0 | 2 067    |
| Non actuellement en union             | 92,3                        | 4,5                             | 2,0                                          | 1,1                         | 100,0 | 3 890    |
| <b>A déjà eu des rapports sexuels</b> |                             |                                 |                                              |                             |       |          |
| Oui                                   | 91,1                        | 5,7                             | 2,2                                          | 1,0                         | 100,0 | 3 866    |
| Non                                   | 91,4                        | 5,0                             | 2,2                                          | 1,4                         | 100,0 | 2 444    |
| <b>Circoncis</b>                      |                             |                                 |                                              |                             |       |          |
| Ne sait pas/Manquant                  | 91,2                        | 5,5                             | 2,2                                          | 1,1                         | 100,0 | 6 310    |
| <b>Ethnie</b>                         |                             |                                 |                                              |                             |       |          |
| Wolof                                 | 89,6                        | 5,6                             | 2,3                                          | 2,6                         | 100,0 | 1 838    |
| Poular                                | 90,9                        | 5,5                             | 3,0                                          | 0,6                         | 100,0 | 2 019    |
| Serer                                 | 92,3                        | 5,4                             | 1,5                                          | 0,8                         | 100,0 | 906      |
| Mandingue/Socé                        | 93,8                        | 5,3                             | 0,7                                          | 0,2                         | 100,0 | 564      |
| Diola                                 | 94,3                        | 3,8                             | 1,9                                          | 0,0                         | 100,0 | 370      |
| Soninké                               | 89,9                        | 9,2                             | 0,9                                          | 0,0                         | 100,0 | 109      |
| Autre/non Sénégalais                  | 92,1                        | 5,6                             | 1,6                                          | 0,8                         | 100,0 | 504      |
| <b>Religion</b>                       |                             |                                 |                                              |                             |       |          |
| Musulmane                             | 91,1                        | 5,5                             | 2,2                                          | 1,2                         | 100,0 | 6 014    |
| Chrétienne                            | 93,4                        | 4,9                             | 1,4                                          | 0,3                         | 100,0 | 287      |
| Animiste                              | 87,5                        | 12,5                            | 0,0                                          | 0,0                         | 100,0 | 8        |
| Sans religion                         | 100,0                       | 0,0                             | 0,0                                          | 0,0                         | 100,0 | 1        |
| Ensemble 15-49                        | 91,2                        | 5,5                             | 2,2                                          | 1,1                         | 100,0 | 6 310    |
| 50-59                                 | 92,5                        | 5,3                             | 0,8                                          | 1,5                         | 100,0 | 666      |
| Total 15-59                           | 91,4                        | 5,4                             | 2,0                                          | 1,2                         | 100,0 | 6 976    |

<sup>1</sup> Y compris les prélèvements de sang séchés, testés au laboratoire et pour lesquels on dispose d'un résultat, qu'il soit positif, négatif, ou indéterminé. Indéterminé signifie que le prélèvement est passé par tous les tests de l'algorithme mais que le résultat n'a pas été concluant.

<sup>2</sup> Y compris : 1) autres résultats de la collecte de sang (tels que des problèmes techniques sur le terrain), 2) spécimens perdus, 3) codes barre ne correspondant pas, et 4) autres résultats du laboratoire comme du sang non testé pour raisons techniques, insuffisance de sang pour compléter l'algorithme, etc.

**Tableau A.9 Couverture du test du VIH selon certaines caractéristiques du comportement sexuel : Femmes**

Répartition (en %) des femmes interviewées qui ont déjà eu des rapports sexuels par couverture du test du VIH, selon certaines caractéristiques du comportement sexuel (non pondéré), EDS Continue Sénégal 2017

| Caractéristique du comportement sexuel                                                                                                              | Couverture du test de VIH   |                                 |                                              |                              | Total | Effectif |
|-----------------------------------------------------------------------------------------------------------------------------------------------------|-----------------------------|---------------------------------|----------------------------------------------|------------------------------|-------|----------|
|                                                                                                                                                     | DBS testé et : <sup>1</sup> | Prélèvement de sang refusé et : | Absent au moment du prélèvement de sang et : | Autre/ manquant <sup>2</sup> |       |          |
| <b>Âge aux premiers rapports sexuels</b>                                                                                                            |                             |                                 |                                              |                              |       |          |
| <16                                                                                                                                                 | 95,5                        | 3,6                             | 0,6                                          | 0,2                          | 100,0 | 1 700    |
| 16-17                                                                                                                                               | 94,9                        | 3,5                             | 1,0                                          | 0,5                          | 100,0 | 1 468    |
| 18-19                                                                                                                                               | 95,2                        | 3,4                             | 0,9                                          | 0,5                          | 100,0 | 1 187    |
| 20+                                                                                                                                                 | 93,6                        | 4,2                             | 1,6                                          | 0,6                          | 100,0 | 1 794    |
| Manquant                                                                                                                                            | 94,0                        | 4,7                             | 0,5                                          | 0,9                          | 100,0 | 215      |
| <b>Nombre de partenaires sur la durée de vie</b>                                                                                                    |                             |                                 |                                              |                              |       |          |
| 1                                                                                                                                                   | 94,6                        | 4,0                             | 0,9                                          | 0,5                          | 100,0 | 5 107    |
| 2                                                                                                                                                   | 94,9                        | 2,9                             | 1,6                                          | 0,6                          | 100,0 | 953      |
| 3-4                                                                                                                                                 | 96,7                        | 2,2                             | 0,7                                          | 0,4                          | 100,0 | 269      |
| 5-9                                                                                                                                                 | 92,0                        | 0,0                             | 8,0                                          | 0,0                          | 100,0 | 25       |
| 10+                                                                                                                                                 | 100,0                       | 0,0                             | 0,0                                          | 0,0                          | 100,0 | 6        |
| Manquant                                                                                                                                            | 100,0                       | 0,0                             | 0,0                                          | 0,0                          | 100,0 | 4        |
| <b>Partenaires sexuels multiples au cours des 12 derniers mois</b>                                                                                  |                             |                                 |                                              |                              |       |          |
| 0                                                                                                                                                   | 93,2                        | 4,9                             | 1,7                                          | 0,1                          | 100,0 | 932      |
| 1                                                                                                                                                   | 95,0                        | 3,6                             | 0,9                                          | 0,6                          | 100,0 | 5 415    |
| 2+                                                                                                                                                  | 94,1                        | 0,0                             | 5,9                                          | 0,0                          | 100,0 | 17       |
| <b>Partenaire non marital, non cohabitant au cours des 12 derniers mois<sup>3</sup></b>                                                             |                             |                                 |                                              |                              |       |          |
| 0                                                                                                                                                   | 94,7                        | 3,8                             | 1,0                                          | 0,5                          | 100,0 | 6 128    |
| 1                                                                                                                                                   | 96,5                        | 2,2                             | 0,9                                          | 0,4                          | 100,0 | 227      |
| 2+                                                                                                                                                  | 88,9                        | 0,0                             | 11,1                                         | 0,0                          | 100,0 | 9        |
| <b>Utilisation du condom lors des derniers rapports sexuels au cours des 12 derniers mois</b>                                                       |                             |                                 |                                              |                              |       |          |
| A utilisé un condom                                                                                                                                 | 96,2                        | 2,3                             | 0,8                                          | 0,8                          | 100,0 | 130      |
| N'a pas utilisé de condom                                                                                                                           | 94,9                        | 3,6                             | 0,9                                          | 0,5                          | 100,0 | 5 302    |
| Pas de rapports sexuels au cours des 12 derniers mois                                                                                               | 93,2                        | 4,9                             | 1,7                                          | 0,1                          | 100,0 | 932      |
| <b>Utilisation du condom aux derniers rapports sexuels avec un partenaire non marital, non cohabitant au cours des 12 derniers mois<sup>3</sup></b> |                             |                                 |                                              |                              |       |          |
| A utilisé un condom                                                                                                                                 | 96,1                        | 2,6                             | 0,0                                          | 1,3                          | 100,0 | 77       |
| N'a pas utilisé de condom                                                                                                                           | 96,2                        | 1,9                             | 1,9                                          | 0,0                          | 100,0 | 159      |
| Aucun rapport sexuel avec un partenaire non matrimonial et non cohabitant au cours des 12 derniers mois <sup>1</sup>                                | 94,7                        | 3,8                             | 1,0                                          | 0,5                          | 100,0 | 6 128    |
| <b>Test du VIH précédent</b>                                                                                                                        |                             |                                 |                                              |                              |       |          |
| A déjà été testé                                                                                                                                    | 95,1                        | 3,5                             | 1,0                                          | 0,5                          | 100,0 | 3 552    |
| A reçu le résultat                                                                                                                                  | 95,0                        | 3,5                             | 1,0                                          | 0,5                          | 100,0 | 3 366    |
| N'a pas reçu le résultat                                                                                                                            | 96,2                        | 2,7                             | 0,5                                          | 0,5                          | 100,0 | 186      |
| N'a jamais été testé                                                                                                                                | 94,3                        | 4,1                             | 1,1                                          | 0,5                          | 100,0 | 2 812    |
| Total                                                                                                                                               | 94,7                        | 3,8                             | 1,0                                          | 0,5                          | 100,0 | 6 364    |

<sup>1</sup> Y compris les prélèvements de sang séchés, testés au laboratoire et pour lesquels on dispose d'un résultat, qu'il soit positif, négatif, ou indéterminé. Indéterminé signifie que le prélèvement est passé par tous les tests de l'algorithme mais que le résultat n'a pas été concluant.

<sup>2</sup> Y compris : 1) autres résultats de la collecte de sang (tels que des problèmes techniques sur le terrain), 2) spécimens perdus, 3) codes barre ne correspondant pas, et 4) autres résultats du laboratoire comme du sang non testé pour raisons techniques, insuffisance de sang pour compléter l'algorithme, etc.

<sup>3</sup> Une enquêtée est considérée comme ayant eu des partenaires sexuels concomitants si elle a eu des rapports sexuels avec deux personnes ou plus au cours de périodes qui se chevauchent durant les 12 derniers mois.

**Tableau A.10 Couverture du test du VIH selon certaines caractéristiques du comportement sexuel : Hommes**

Répartition (en %) des hommes de 15-59 ans interviewés qui ont déjà eu des rapports sexuels, par couverture du test du VIH, selon certaines caractéristiques du comportement sexuel (non pondéré), EDS Continue Sénégal 2017

| Caractéristique du comportement sexuel                                                                                                              | Couverture du test de VIH   |                                 |                                              |                | Total | Effectif |
|-----------------------------------------------------------------------------------------------------------------------------------------------------|-----------------------------|---------------------------------|----------------------------------------------|----------------|-------|----------|
|                                                                                                                                                     | DBS testé et : <sup>1</sup> | Prélèvement de sang refusé et : | Absent au moment du prélèvement de sang et : | Autre/manquant |       |          |
| <b>Âge aux premiers rapports sexuels</b>                                                                                                            |                             |                                 |                                              |                |       |          |
| <16                                                                                                                                                 | 94,4                        | 4,1                             | 1,2                                          | 0,3            | 100,0 | 587      |
| 16-17                                                                                                                                               | 93,3                        | 4,3                             | 2,2                                          | 0,2            | 100,0 | 541      |
| 18-19                                                                                                                                               | 93,0                        | 4,2                             | 1,9                                          | 0,9            | 100,0 | 647      |
| 20+                                                                                                                                                 | 88,9                        | 7,1                             | 2,5                                          | 1,5            | 100,0 | 1 950    |
| Manquant                                                                                                                                            | 90,1                        | 6,4                             | 3,5                                          | 0,0            | 100,0 | 141      |
| <b>Nombre de partenaires sur la durée de vie</b>                                                                                                    |                             |                                 |                                              |                |       |          |
| 1                                                                                                                                                   | 90,1                        | 6,9                             | 1,8                                          | 1,2            | 100,0 | 1 239    |
| 2                                                                                                                                                   | 90,7                        | 4,6                             | 3,5                                          | 1,2            | 100,0 | 917      |
| 3-4                                                                                                                                                 | 92,5                        | 5,0                             | 1,4                                          | 1,0            | 100,0 | 899      |
| 5-9                                                                                                                                                 | 91,8                        | 5,1                             | 2,5                                          | 0,6            | 100,0 | 510      |
| 10+                                                                                                                                                 | 93,2                        | 5,7                             | 1,0                                          | 0,0            | 100,0 | 192      |
| Manquant                                                                                                                                            | 87,2                        | 11,0                            | 1,8                                          | 0,0            | 100,0 | 109      |
| <b>Partenaires sexuel multiples au cours des 12 derniers mois</b>                                                                                   |                             |                                 |                                              |                |       |          |
| 0                                                                                                                                                   | 92,2                        | 5,0                             | 1,9                                          | 0,9            | 100,0 | 676      |
| 1                                                                                                                                                   | 90,5                        | 6,2                             | 2,2                                          | 1,1            | 100,0 | 2 629    |
| 2+                                                                                                                                                  | 92,8                        | 4,5                             | 2,2                                          | 0,5            | 100,0 | 558      |
| NSP/Manquant                                                                                                                                        | 66,7                        | 33,3                            | 0,0                                          | 0,0            | 100,0 | 3        |
| <b>Partenaire non marital, non cohabitant au cours des 12 derniers mois<sup>3</sup></b>                                                             |                             |                                 |                                              |                |       |          |
| 0                                                                                                                                                   | 90,3                        | 6,3                             | 2,3                                          | 1,1            | 100,0 | 2 861    |
| 1                                                                                                                                                   | 93,1                        | 4,3                             | 1,7                                          | 0,8            | 100,0 | 859      |
| 2+                                                                                                                                                  | 94,5                        | 4,1                             | 1,4                                          | 0,0            | 100,0 | 146      |
| <b>Utilisation du condom lors des derniers rapports sexuels au cours des 12 derniers mois</b>                                                       |                             |                                 |                                              |                |       |          |
| A utilisé un condom                                                                                                                                 | 93,1                        | 4,7                             | 1,5                                          | 0,7            | 100,0 | 686      |
| N'a pas utilisé de condom                                                                                                                           | 90,3                        | 6,2                             | 2,4                                          | 1,1            | 100,0 | 2 504    |
| Pas de rapports sexuels au cours des 12 derniers mois                                                                                               | 92,2                        | 5,0                             | 1,9                                          | 0,9            | 100,0 | 676      |
| <b>Utilisation du condom aux derniers rapports sexuels avec un partenaire non marital, non cohabitant au cours des 12 derniers mois<sup>3</sup></b> |                             |                                 |                                              |                |       |          |
| A utilisé un condom                                                                                                                                 | 92,8                        | 4,7                             | 1,6                                          | 0,9            | 100,0 | 677      |
| N'a pas utilisé de condom                                                                                                                           | 94,5                        | 3,4                             | 1,8                                          | 0,3            | 100,0 | 327      |
| Aucun rapport sexuel avec un partenaire non matrimonial et non cohabitant au cours des 12 derniers mois                                             | 90,3                        | 6,3                             | 2,3                                          | 1,1            | 100,0 | 2 862    |
| <b>Rapports sexuels payants au cours des 12 derniers mois</b>                                                                                       |                             |                                 |                                              |                |       |          |
| Oui                                                                                                                                                 | 88,5                        | 3,8                             | 3,8                                          | 3,8            | 100,0 | 26       |
| A utilisé un condom                                                                                                                                 | 85,7                        | 4,8                             | 4,8                                          | 4,8            | 100,0 | 21       |
| N'a pas utilisé de condom                                                                                                                           | 100,0                       | 0,0                             | 0,0                                          | 0,0            | 100,0 | 5        |
| Non (Pas de rapports sexuels payants au cours des 12 derniers mois)                                                                                 | 91,1                        | 5,8                             | 2,2                                          | 1,0            | 100,0 | 3 840    |
| <b>Test du VIH précédent</b>                                                                                                                        |                             |                                 |                                              |                |       |          |
| A déjà été testé                                                                                                                                    | 91,9                        | 6,0                             | 1,3                                          | 0,8            | 100,0 | 1 017    |
| A reçu le résultat                                                                                                                                  | 91,8                        | 6,1                             | 1,3                                          | 0,9            | 100,0 | 934      |
| N'a pas reçu le résultat                                                                                                                            | 94,0                        | 4,8                             | 1,2                                          | 0,0            | 100,0 | 83       |
| N'a jamais été testé                                                                                                                                | 90,8                        | 5,7                             | 2,5                                          | 1,1            | 100,0 | 2 849    |
| Ensemble 15-49                                                                                                                                      | 91,1                        | 5,7                             | 2,2                                          | 1,0            | 100,0 | 3 866    |
| 50-59                                                                                                                                               | 92,6                        | 5,3                             | 0,8                                          | 1,4            | 100,0 | 660      |
| Total 15-59                                                                                                                                         | 91,3                        | 5,7                             | 2,0                                          | 1,0            | 100,0 | 4 526    |

<sup>1</sup> Y compris les prélèvements de sang séchés, testés au laboratoire et pour lesquels on dispose d'un résultat, qu'il soit positif, négatif, ou indéterminé. Indéterminé signifie que le prélèvement est passé par tous les tests de l'algorithme mais que le résultat n'a pas été concluant.

<sup>2</sup> Y compris : 1) autres résultats de la collecte de sang (tels que des problèmes techniques sur le terrain), 2) spécimens perdus, 3) codes barre ne correspondant pas, et 4) autres résultats du laboratoire comme du sang non testé pour raisons techniques, insuffisance de sang pour compléter l'algorithme, etc.

<sup>3</sup> Une enquêtée est considérée comme ayant eu des partenaires sexuels concomitants si elle a eu des rapports sexuels avec deux personnes ou plus au cours de périodes qui se chevauchent durant les 12 derniers mois.



Les estimations de paramètres à partir d'une enquête par sondage sont sujettes à deux types d'erreurs : les erreurs de mesure et l'erreur d'échantillonnage. Les erreurs de mesure sont celles associées à la mise en œuvre de la collecte et de l'exploitation des données, telles que l'omission des ménages sélectionnés, la mauvaise interprétation des questions de la part soit de l'enquêteur, soit de l'enquêté et les erreurs de saisie des données. Bien que tout le possible ait été fait durant la réalisation de l'EDS-Continue 2017 pour minimiser ce type d'erreur, il est difficile d'éviter et d'évaluer statistiquement les erreurs de mesure.

Par contre, l'erreur d'échantillonnage peut être évaluée statistiquement. L'échantillon sélectionné pour EDS Continue 2017 n'est qu'un parmi un grand nombre d'échantillons qui peuvent être sélectionnés, à partir de la même population, en utilisant le même plan de sondage. Chacun de ces échantillons peut produire des résultats peu différents de ceux obtenus avec l'échantillon actuellement sélectionné. L'erreur d'échantillonnage est une mesure de la variabilité parmi tous les échantillons possibles. Bien que le niveau de variabilité ne puisse pas être connu exactement, il peut être estimé à partir des données collectées.

L'*erreur-type (ET)* est un indice particulièrement utile pour mesurer l'erreur d'échantillonnage d'un paramètre estimé (moyenne, proportion, etc.) ; elle est la racine carrée de la variance du paramètre estimé. L'erreur-type peut être utilisée pour calculer des intervalles de confiance dans lesquels on considère que se trouve la vraie valeur du paramètre avec un certain niveau de confiance. Par exemple, pour un paramètre donné calculé à partir d'un échantillon, la vraie valeur du paramètre se trouvera dans les limites de sa valeur estimée plus ou moins deux fois son erreur-type, avec un niveau de confiance de 95 %.

Si l'échantillon avait été tiré d'après un plan de sondage aléatoire simple, il aurait été possible d'utiliser des formules simples pour calculer l'erreur d'échantillonnage. Cependant, l'échantillon de l'EDS-Continue 2017 étant un échantillon stratifié et tiré à deux degrés, il s'est avéré nécessaire d'utiliser des formules plus complexes. Un programme SAS, développé par ICF International, a été utilisé pour calculer les erreurs d'échantillonnage. Ce programme utilise la méthode de linéarisation de Taylor pour les estimations comme des moyennes, proportions ou ratios. La méthode de réplification de Jackknife est utilisée pour les estimations des indicateurs plus complexes comme l'indice synthétique de fécondité et les quotients de mortalité.

La méthode de linéarisation de Taylor traite chaque proportion ou moyenne comme étant une estimation de ratio,  $r = y/x$ , avec  $y$  la somme pondérée de la variable d'intérêt et  $x$  le nombre total de cas pondérés, calculés basé sur les mêmes unités enquêtées. La variance de  $r$  est calculée en utilisant la formule ci-dessous, avec l'erreur-type qui est la racine carrée de la variance :

$$ET^2(r) = var(r) = \frac{1-f}{x^2} \sum_{h=1}^H \left[ \frac{m_h}{m_h - 1} \left( \sum_{i=1}^{m_h} z_{hi}^2 - \frac{z_h^2}{m_h} \right) \right]$$

Dans laquelle

$$z_{hi} = y_{hi} - rx_{hi}, \text{ et } z_h = y_h - rx_h$$

où

- $h$  représente la strate variant de 1 à  $H$ ,
- $m_h$  est le nombre total de grappes sélectionnées dans la strate  $h$ ,
- $y_{hi}$  est la somme des valeurs pondérées de la variable  $y$  dans la grappe  $i$  de la strate  $h$ ,
- $x_{hi}$  est la somme des nombres de cas pondérés dans la grappe  $i$  de la strate  $h$ , et
- $f$  est le taux global de sondage, qui est négligeable et donc ignoré.

La méthode de réplification de Jackknife dérive les estimations de taux complexes à partir de chacun des sous-échantillons de l'échantillon principal et calcule les erreur-type de ces estimations en utilisant des formules simples. Chaque sous-échantillon exclut *une* grappe dans le calcul des estimations. Des estimations pseudo-indépendantes sont donc créées. Dans l'EDS-Continue 2017, il y a 400 grappes non-vides et par conséquent, 400 sous-échantillons ont été créés. La variance d'un taux  $r$  est calculée comme suit :

$$ET^2(r) = var(r) = \frac{1}{k(k-1)} \sum_{i=1}^k (r_i - r)^2$$

Dans laquelle

$$r_i = kr - (k-1)r_{(i)}$$

où  $r$  est l'estimation calculée à partir de l'échantillon complet de 400 grappes,  
 $r_{(i)}$  est l'estimation calculée à partir de l'échantillon réduit de 399 grappes ( $i^{\text{ème}}$  grappe exclue),  
 et  
 $k$  est le nombre total de grappes.

En plus de l'erreur-type, on calcule pour chaque estimation l'effet du plan de sondage (DEFT). L'effet du plan de sondage est le rapport de l'erreur-type observée sur l'erreur-type qu'on aurait obtenue si un sondage aléatoire simple avait été utilisé. Une valeur du DEFT de 1,0 indique que le plan de sondage est aussi efficace qu'un plan aléatoire simple, alors qu'une valeur supérieure à 1,0 indique un accroissement de l'erreur d'échantillonnage due à un plan de sondage plus complexe et moins efficace par rapport à un plan aléatoire simple. Pour chaque estimation, l'erreur relative et les intervalles de confiance sont aussi calculés.

Les erreurs d'échantillonnage pour l'EDS-Continue 2017 ont été calculées pour certaines variables considérées comme essentielles. Les résultats sont présentés dans cette annexe pour le pays entier, pour les milieux urbain et rural, et pour les 14 régions administratives. Pour chaque variable, le type de statistique (moyenne, proportion, ou taux) et la population de base sont présentés au **Tableau B.1**. Les **Tableaux B.2** à **B.18** présentent la valeur de la statistique (M), l'erreur-type (ET), le nombre de cas non pondérés (N) et pondérés (WN), l'effet de plan de sondage (DEFT), l'erreur relative (ET/M), et l'intervalle de confiance à 95 % ( $M \pm 2ET$ ), pour chaque variable. Les erreurs d'échantillonnage pour les taux de mortalité sont présentées pour la période des 5 années ayant précédé l'enquête pour l'échantillon national et l'échantillon urbain et rural, pour la période des 10 années avant l'enquête au niveau des autres domaines d'étude. Le DEFT est considéré comme non défini quand l'écart type sous l'échantillon aléatoire simple est zéro (quand l'estimation est proche de 0 ou 1).

L'intervalle de confiance (calculé par ex. pour l'*indice synthétique de fécondité*) peut être interprété comme suit : l'indice synthétique de fécondité pour l'ensemble des femmes de 15-49 ans dans les derniers trois ans est de 4,615 auquel correspond une erreur-type de 0,118. Par conséquent, pour obtenir un intervalle de confiance de 95 %, on doit ajouter et soustraire deux fois l'erreur-type de l'estimation, c'est-à-dire,  $4,615 \pm 2 \times 0,118$ . Il y a une probabilité élevée (95 %) que la valeur *réelle* de l'indice synthétique de fécondité pour l'ensemble des femmes de 15-49 ans se trouve entre 4,378 et 4,852.

Pour l'échantillon total, la moyenne du DEFT, calculée pour l'ensemble des variables pour l'enquête auprès des femmes est de 1,616. Cela veut dire que, par rapport à un échantillon aléatoire simple, l'erreur d'échantillonnage est multipliée par un facteur de 1,616 parce qu'on utilise un plan de sondage complexe (par grappe et à plusieurs degrés) et moins efficace.

**Tableau B.1 Variables utilisées pour le calcul des erreurs de sondage, EDS Continue Sénégal 2017**

| Variable                                                               | Estimation | Population de base                                                                              |
|------------------------------------------------------------------------|------------|-------------------------------------------------------------------------------------------------|
|                                                                        | FEMMES     |                                                                                                 |
| Proportion de ménages ayant au moins une MII                           | Proportion | Tous les ménages                                                                                |
| Proportion de population ayant accès à une MII                         | Proportion | Population de fait des ménages                                                                  |
| Proportion de population ayant dormi sous une MII                      | Proportion | Population de fait des ménages avec au moins une MII                                            |
| Résidence urbaine                                                      | Proportion | Toutes les femmes 15-49                                                                         |
| Alphabétisation                                                        | Proportion | Toutes les femmes 15-49                                                                         |
| Aucune instruction                                                     | Proportion | Toutes les femmes 15-49                                                                         |
| Niveau secondaire ou plus                                              | Proportion | Toutes les femmes 15-49                                                                         |
| Jamais mariée (jamais en union)                                        | Proportion | Toutes les femmes 15-49                                                                         |
| Actuellement mariée (en union)                                         | Proportion | Toutes les femmes 15-49                                                                         |
| Mariée avant l'âge de 18 ans                                           | Proportion | Toutes les femmes 20-49                                                                         |
| Premiers rapports sexuels avant l'âge de 18 ans                        | Proportion | Toutes les femmes 20-49                                                                         |
| Actuellement enceinte                                                  | Proportion | Toutes les femmes 15-49                                                                         |
| Connaît une méthode contraceptive                                      | Proportion | Femmes actuellement mariées (en union) 15-49                                                    |
| Connaît une méthode moderne                                            | Proportion | Femmes actuellement mariées (en union) 15-49                                                    |
| Utilise actuellement une méthode                                       | Proportion | Femmes actuellement mariées (en union) 15-49                                                    |
| Utilise actuellement une méthode moderne                               | Proportion | Femmes actuellement mariées (en union) 15-49                                                    |
| Utilise actuellement la pilule                                         | Proportion | Femmes actuellement mariées (en union) 15-49                                                    |
| Utilise actuellement le DIU                                            | Proportion | Femmes actuellement mariées (en union) 15-49                                                    |
| Utilise actuellement des condoms masculins                             | Proportion | Femmes actuellement mariées (en union) 15-49                                                    |
| Utilise actuellement des injectables                                   | Proportion | Femmes actuellement mariées (en union) 15-49                                                    |
| Utilise actuellement la stérilisation féminine                         | Proportion | Femmes actuellement mariées (en union) 15-49                                                    |
| Utilise actuellement le retrait                                        | Proportion | Femmes actuellement mariées (en union) 15-49                                                    |
| Utilise actuellement la méthode du rythme                              | Proportion | Femmes actuellement mariées (en union) 15-49                                                    |
| A utilisé une source du secteur public                                 | Proportion | Utilisatrices de méthodes modernes                                                              |
| Ne veut plus d'enfant                                                  | Proportion | Femmes actuellement mariées (en union) 15-49                                                    |
| Veut espacer la prochaine naissance de 2 ans ou plus                   | Proportion | Femmes actuellement mariées (en union) 15-49                                                    |
| Nombre idéal d'enfants                                                 | Moyenne    | Toutes les femmes 15-49                                                                         |
| Mères protégées contre le tétanos pour la dernière naissance           | Proportion | Dernière naissances dans les 5 dernières années                                                 |
| Accouchement assisté par un prestataire formé                          | Proportion | Naissances dans les 5 dernières années                                                          |
| Ont reçu trois doses ou plus de SP/Fansidar pendant la grossesse       | Proportion | Femmes de 15-49 ans ayant eu une naissance vivante au cours des deux années précédant l'enquête |
| A eu la diarrhée dans les deux dernières semaines                      | Proportion | Enfants de moins de 5 ans                                                                       |
| Traités avec des SRO                                                   | Proportion | Enfants avec diarrhée les 2 dernières semaines                                                  |
| Traitement médical recherché                                           | Proportion | Enfants avec diarrhée les 2 dernières semaines                                                  |
| Carnet de vaccination montré                                           | Proportion | Enfants âgés 12-23 mois                                                                         |
| A reçu le vaccin du BCG                                                | Proportion | Enfants âgés 12-23 mois                                                                         |
| A reçu le vaccin du HepB à la naissance                                | Proportion | Enfants âgés 12-23 mois                                                                         |
| A reçu le vaccin du DPT-HepB-Hib (3 doses)                             | Proportion | Enfants âgés 12-23 mois                                                                         |
| A reçu le vaccin contre le polio à la naissance                        | Proportion | Enfants âgés 12-23 mois                                                                         |
| A reçu le vaccin contre le polio (3 doses)                             | Proportion | Enfants âgés 12-23 mois                                                                         |
| A reçu le vaccin contre le pneumococcal (3 doses)                      | Proportion | Enfants âgés 12-23 mois                                                                         |
| A reçu le vaccin contre le rotavirus (3 doses)                         | Proportion | Enfants âgés 12-23 mois                                                                         |
| A reçu le vaccin contre la rougeole (MCV 12-23)                        | Proportion | Enfants âgés 12-23 mois                                                                         |
| A reçu tous les vaccins de base                                        | Proportion | Enfants âgés 12-23 mois                                                                         |
| A reçu le vaccin contre la rougeole (MCV 24-35)                        | Proportion | Enfants âgés 12-23 mois                                                                         |
| Taille-pour-Âge (-2ET)                                                 | Proportion | Enfants de moins de 5 ans                                                                       |
| Poids-pour-Taille (-2ET)                                               | Proportion | Enfants de moins de 5 ans                                                                       |
| Poids-pour-Âge (-2ET)                                                  | Proportion | Enfants de moins de 5 ans                                                                       |
| Prévalence de l'anémie (enfants 6-59 mois)                             | Proportion | Enfants de moins de 6-59 mois                                                                   |
| Prévalence du paludisme (RDT)                                          | Proportion | Enfants de moins de 6-59 mois                                                                   |
| Prévalence du paludisme (microscopie)                                  | Proportion | Enfants de moins de 6-59 mois                                                                   |
| Prévalence de l'anémie (femmes 15-49 ans)                              | Proportion | Toutes les femmes 15-49                                                                         |
| A eu 2 partenaires sexuels ou plus dans les 12 derniers mois           | Proportion | Toutes les femmes 15-49                                                                         |
| Utilisation du condom au dernier rapport sexuel à haut risque          | Proportion | Femmes ayant eu des rapports sexuels de haut risque au cours des 12 derniers mois               |
| Abstinence parmi les jeunes (jamais eu de rapports sexuels)            | Proportion | Femmes de 15-24 ans célibataires                                                                |
| A eu un test du VIH et reçu le résultat dans les 12 derniers mois      | Proportion | Toutes les femmes 15-49                                                                         |
| Attitudes discriminatoires à l'égard des personnes vivant avec le VIH  | Proportion | Femmes de 15-49 ans qui ont entendu parler du VIH ou du sida                                    |
| Indice synthétique de fécondité (derniers 3 ans)                       | Taux       | Femmes-années d'exposition au risque de grossesse                                               |
| Quotient de mortalité néonatale (derniers 0-4 ans) <sup>1</sup>        | Taux       | Nombre d'enfants exposés au décès                                                               |
| Quotient de mortalité postnéonatale (derniers 0-4 ans) <sup>1</sup>    | Taux       | Nombre d'enfants exposés au décès                                                               |
| Quotient de mortalité infantile (derniers 0-4 ans) <sup>1</sup>        | Taux       | Nombre d'enfants exposés au décès                                                               |
| Quotient de mortalité juvénile (derniers 0-4 ans) <sup>1</sup>         | Taux       | Nombre d'enfants exposés au décès                                                               |
| Quotient de mortalité infanto-juvénile (derniers 0-4 ans) <sup>1</sup> | Taux       | Nombre d'enfants exposés au décès                                                               |

*À suivre...*

**Tableau B.1—Suite**

| Variable                                                              | Estimation | Population de base                                                                 |
|-----------------------------------------------------------------------|------------|------------------------------------------------------------------------------------|
| HOMMES                                                                |            |                                                                                    |
| Milieu urbain                                                         | Proportion | Tous les hommes 15-49                                                              |
| Alphabétisé                                                           | Proportion | Tous les hommes 15-49                                                              |
| Aucune instruction                                                    | Proportion | Tous les hommes 15-49                                                              |
| Niveau secondaire ou plus                                             | Proportion | Tous les hommes 15-49                                                              |
| Jamais marié/jamais en union                                          | Proportion | Tous les hommes 15-49                                                              |
| Actuellement marié/en union                                           | Proportion | Tous les hommes 15-49                                                              |
| Premiers rapports sexuels avant 18 ans                                | Proportion | Tous les hommes 20-49                                                              |
| Connaît une méthode contraceptive                                     | Proportion | Hommes actuellement mariées (en union) 15-49                                       |
| Connaît une méthode moderne                                           | Proportion | Hommes actuellement mariées (en union) 15-49                                       |
| Ne veut plus d'enfants                                                | Proportion | Hommes actuellement mariées (en union) 15-49                                       |
| Veut espacer la prochaine naissance de 2 ans ou plus                  | Proportion | Hommes actuellement mariées (en union) 15-49                                       |
| Nombre idéal d'enfants                                                | Moyenne    | Tous les hommes 15-49                                                              |
| Prévalence de l'anémie (hommes 15-49 ans)                             | Proportion | Tous les hommes 15-49                                                              |
| A eu 2 partenaires sexuels ou plus dans les 12 derniers mois          | Proportion | Tous les hommes 15-49                                                              |
| A payé pour des rapports sexuels dans les 12 derniers mois            | Proportion | Tous les hommes 15-49                                                              |
| Abstinence parmi les jeunes (jamais eu de rapports sexuels)           | Proportion | Hommes de 15-24 ans célibataires                                                   |
| Utilisation du condom au dernier rapport sexuel à haut risque         | Proportion | Hommes ayant eu des rapports sexuels de haut risque au cours des 12 derniers mois. |
| A eu un test du VIH et reçu le résultat dans les 12 derniers mois     | Proportion | Tous les hommes 15-49                                                              |
| Attitudes discriminatoires à l'égard des personnes vivant avec le VIH | Proportion | Hommes de 15-49 ans qui ont entendu parler du VIH ou du sida                       |

<sup>1</sup> Five dernières années pour le taux national et 10 dernières années pour le taux régional



**Tableau B.2 Erreurs de sondage : Echantillon Total, EDS Continue Sénégal 2017**

| Variable                                                              | Valeur (M) | Erreur type (ET) | Effectif        |              | Effet de sondage (DEFT) | Erreur relative (ET/M) | Intervalle de confiance |        |
|-----------------------------------------------------------------------|------------|------------------|-----------------|--------------|-------------------------|------------------------|-------------------------|--------|
|                                                                       |            |                  | Non-pondéré (N) | Pondéré (N') |                         |                        | M-2ET                   | M+2ET  |
| <b>FEMMES</b>                                                         |            |                  |                 |              |                         |                        |                         |        |
| Proportion de ménages ayant au moins une MII                          | 0,842      | 0,011            | 8 380           | 8 380        | 2,679                   | 0,013                  | 0,821                   | 0,863  |
| Proportion de population ayant accès à une MII                        | 0,728      | 0,008            | 77 084          | 73 215       | 1,739                   | 0,011                  | 0,712                   | 0,744  |
| Proportion de population ayant dormi sous une MII                     | 0,569      | 0,012            | 77 084          | 73 215       | 2,248                   | 0,021                  | 0,545                   | 0,593  |
| Résidence urbaine                                                     | 0,497      | 0,010            | 16 787          | 16 787       | 2,575                   | 0,020                  | 0,477                   | 0,517  |
| Alphabétisation                                                       | 0,474      | 0,008            | 16 787          | 16 787       | 2,183                   | 0,018                  | 0,458                   | 0,491  |
| Aucune instruction                                                    | 0,462      | 0,009            | 16 787          | 16 787       | 2,391                   | 0,020                  | 0,443                   | 0,480  |
| Niveau secondaire ou plus                                             | 0,308      | 0,008            | 16 787          | 16 787       | 2,374                   | 0,027                  | 0,291                   | 0,325  |
| Jamais mariée (jamais en union)                                       | 0,303      | 0,006            | 16 787          | 16 787       | 1,720                   | 0,020                  | 0,290                   | 0,315  |
| Actuellement mariée (en union)                                        | 0,649      | 0,007            | 16 787          | 16 787       | 1,796                   | 0,010                  | 0,636                   | 0,662  |
| Mariée avant l'âge de 18 ans                                          | 0,472      | 0,009            | 12 867          | 13 059       | 2,013                   | 0,019                  | 0,455                   | 0,490  |
| Premiers rapports sexuels avant l'âge de 18 ans                       | 0,349      | 0,007            | 12 867          | 13 059       | 1,683                   | 0,020                  | 0,334                   | 0,363  |
| Actuellement enceinte                                                 | 0,081      | 0,003            | 16 787          | 16 787       | 1,258                   | 0,033                  | 0,076                   | 0,086  |
| Connaît une méthode contraceptive                                     | 0,973      | 0,003            | 11 394          | 10 895       | 2,057                   | 0,003                  | 0,967                   | 0,979  |
| Connaît une méthode moderne                                           | 0,972      | 0,003            | 11 394          | 10 895       | 2,036                   | 0,003                  | 0,966                   | 0,978  |
| Utilise actuellement une méthode                                      | 0,278      | 0,008            | 11 394          | 10 895       | 1,870                   | 0,028                  | 0,262                   | 0,293  |
| Utilise actuellement une méthode moderne                              | 0,263      | 0,008            | 11 394          | 10 895       | 1,868                   | 0,029                  | 0,248                   | 0,279  |
| Utilise actuellement la pilule                                        | 0,044      | 0,003            | 11 394          | 10 895       | 1,467                   | 0,064                  | 0,039                   | 0,050  |
| Utilise actuellement le DIU                                           | 0,022      | 0,002            | 11 394          | 10 895       | 1,556                   | 0,097                  | 0,018                   | 0,026  |
| Utilise actuellement des condoms masculins                            | 0,007      | 0,001            | 11 394          | 10 895       | 1,884                   | 0,216                  | 0,004                   | 0,010  |
| Utilise actuellement des injectables                                  | 0,104      | 0,004            | 11 394          | 10 895       | 1,470                   | 0,040                  | 0,096                   | 0,113  |
| Utilise actuellement la stérilisation féminine                        | 0,004      | 0,001            | 11 394          | 10 895       | 1,574                   | 0,239                  | 0,002                   | 0,006  |
| Utilise actuellement le retrait                                       | 0,002      | 0,001            | 11 394          | 10 895       | 1,750                   | 0,375                  | 0,000                   | 0,003  |
| Utilise actuellement la méthode du rythme                             | 0,005      | 0,001            | 11 394          | 10 895       | 1,398                   | 0,185                  | 0,003                   | 0,007  |
| A utilisé une source du secteur public                                | 0,827      | 0,013            | 2 906           | 3 160        | 1,807                   | 0,015                  | 0,802                   | 0,852  |
| Ne veut plus d'enfant                                                 | 0,199      | 0,005            | 11 394          | 10 895       | 1,298                   | 0,024                  | 0,189                   | 0,209  |
| Veut espacer la prochaine naissance de 2 ans ou plus                  | 0,420      | 0,007            | 11 394          | 10 895       | 1,436                   | 0,016                  | 0,407                   | 0,433  |
| Nombre idéal d'enfants                                                | 5,291      | 0,038            | 14 148          | 14 712       | 2,096                   | 0,007                  | 5,216                   | 5,367  |
| Mères protégées contre le tétanos pour la dernière naissance          | 0,832      | 0,006            | 8 486           | 7 949        | 1,512                   | 0,007                  | 0,819                   | 0,844  |
| Accouchement assisté par un prestataire formé                         | 0,684      | 0,012            | 12 185          | 11 280       | 2,289                   | 0,017                  | 0,660                   | 0,707  |
| Ont reçu trois doses ou plus de SP/Fansidar pendant la grossesse      | 0,220      | 0,009            | 4 818           | 4 447        | 1,420                   | 0,039                  | 0,203                   | 0,238  |
| A eu la diarrhée dans les deux dernières semaines                     | 0,175      | 0,005            | 11 605          | 10 763       | 1,456                   | 0,031                  | 0,164                   | 0,186  |
| Traités avec des SRO                                                  | 0,279      | 0,013            | 2 212           | 1 885        | 1,238                   | 0,046                  | 0,253                   | 0,304  |
| Traitement médical recherché                                          | 0,449      | 0,012            | 2 212           | 1 885        | 1,090                   | 0,028                  | 0,424                   | 0,474  |
| Carnet de vaccination montré                                          | 0,796      | 0,010            | 2 390           | 2 221        | 1,201                   | 0,013                  | 0,775                   | 0,816  |
| A reçu le vaccin du BCG                                               | 0,953      | 0,006            | 2 390           | 2 221        | 1,318                   | 0,006                  | 0,941                   | 0,965  |
| A reçu le vaccin du HepB à la naissance                               | 0,535      | 0,016            | 2 390           | 2 221        | 1,499                   | 0,029                  | 0,504                   | 0,567  |
| A reçu le vaccin du DPT-HepB-Hib (3 doses)                            | 0,920      | 0,008            | 2 390           | 2 221        | 1,344                   | 0,009                  | 0,904                   | 0,935  |
| A reçu le vaccin contre le polio à la naissance                       | 0,758      | 0,013            | 2 390           | 2 221        | 1,480                   | 0,018                  | 0,731                   | 0,784  |
| A reçu le vaccin contre le polio (3 doses)                            | 0,814      | 0,011            | 2 390           | 2 221        | 1,302                   | 0,013                  | 0,793                   | 0,835  |
| A reçu le vaccin contre le pneumocoque (3 doses)                      | 0,914      | 0,008            | 2 390           | 2 221        | 1,339                   | 0,009                  | 0,898                   | 0,930  |
| A reçu le vaccin contre le rotavirus (3 doses)                        | 0,055      | 0,009            | 2 390           | 2 221        | 1,829                   | 0,157                  | 0,038                   | 0,073  |
| A reçu le vaccin contre la rougeole (MCV 12-23)                       | 0,881      | 0,009            | 2 390           | 2 221        | 1,337                   | 0,010                  | 0,863                   | 0,899  |
| A reçu tous les vaccins de base                                       | 0,747      | 0,013            | 2 390           | 2 221        | 1,401                   | 0,017                  | 0,721                   | 0,772  |
| A reçu le vaccin contre la rougeole (MCV 24-35)                       | 0,510      | 0,018            | 2 226           | 2 102        | 1,689                   | 0,036                  | 0,473                   | 0,547  |
| Taille-pour-Âge (-2ET)                                                | 0,165      | 0,005            | 11 921          | 10 864       | 1,206                   | 0,029                  | 0,156                   | 0,175  |
| Poids-pour-Taille (-2ET)                                              | 0,090      | 0,004            | 12 089          | 10 980       | 1,217                   | 0,040                  | 0,083                   | 0,098  |
| Poids-pour-Âge (-2ET)                                                 | 0,144      | 0,005            | 11 979          | 10 910       | 1,228                   | 0,032                  | 0,135                   | 0,154  |
| Prévalence de l'anémie (enfants 6-59 mois)                            | 0,709      | 0,007            | 10 846          | 9 863        | 1,355                   | 0,009                  | 0,696                   | 0,722  |
| Prévalence du paludisme (RDT)                                         | 0,009      | 0,002            | 10 847          | 9 864        | 1,683                   | 0,232                  | 0,005                   | 0,013  |
| Prévalence du paludisme (microscopie)                                 | 0,004      | 0,001            | 10 834          | 9 850        | 0,996                   | 0,201                  | 0,002                   | 0,005  |
| Prévalence de l'anémie (femmes 15-49 ans)                             | 0,541      | 0,010            | 8 013           | 7 906        | 1,734                   | 0,018                  | 0,522                   | 0,560  |
| A eu 2 partenaires sexuels ou plus dans les 12 derniers mois          | 0,002      | 0,001            | 16 787          | 16 787       | 1,677                   | 0,267                  | 0,001                   | 0,004  |
| Utilisation du condom au dernier rapport sexuel à haut risque         | 0,406      | 0,035            | 458             | 465          | 1,541                   | 0,087                  | 0,335                   | 0,477  |
| Abstinence parmi les jeunes (jamais eu de rapports sexuels)           | 0,919      | 0,007            | 3 935           | 4 112        | 1,555                   | 0,007                  | 0,906                   | 0,933  |
| A eu un test du VIH et reçu le résultat dans les 12 derniers mois     | 0,123      | 0,004            | 16 787          | 16 787       | 1,538                   | 0,032                  | 0,115                   | 0,131  |
| Attitudes discriminatoires à l'égard des personnes vivant avec le VIH | 0,639      | 0,009            | 15 760          | 16 131       | 2,251                   | 0,013                  | 0,622                   | 0,656  |
| Indice synthétique de fécondité (derniers 3 ans)                      | 4,615      | 0,118            | 46 881          | 47 010       | 1,668                   | 0,026                  | 4,378                   | 4,852  |
| Quotient de mortalité néonatale (derniers 0-4 ans)                    | 28,278     | 2,027            | 12 197          | 11 283       | 1,173                   | 0,072                  | 24,224                  | 32,332 |
| Quotient de mortalité postnéonatale (derniers 0-4 ans)                | 13,429     | 1,233            | 12 170          | 11 275       | 1,090                   | 0,092                  | 10,963                  | 15,895 |
| Quotient de mortalité infantile (derniers 0-4 ans)                    | 41,707     | 2,377            | 12 208          | 11 293       | 1,168                   | 0,057                  | 36,954                  | 46,460 |
| Quotient de mortalité juvénile (derniers 0-4 ans)                     | 14,662     | 1,308            | 12 118          | 11 215       | 1,020                   | 0,089                  | 12,046                  | 17,278 |
| Quotient de mortalité infanto-juvénile (derniers 0-4 ans)             | 55,757     | 2,749            | 12 309          | 11 375       | 1,150                   | 0,049                  | 50,260                  | 61,255 |

*À suivre...*

**Tableau B.2—Suite**

| Variable                                                              | Valeur (M) | Erreur type (ET) | Effectif        |              | Effet de sondage (DEFT) | Erreur relative (ET/M) | Intervalle de confiance |       |
|-----------------------------------------------------------------------|------------|------------------|-----------------|--------------|-------------------------|------------------------|-------------------------|-------|
|                                                                       |            |                  | Non-pondéré (N) | Pondéré (N') |                         |                        | M-2ET                   | M+2ET |
| <b>HOMMES</b>                                                         |            |                  |                 |              |                         |                        |                         |       |
| Milieu urbain                                                         | 0,531      | 0,012            | 6 311           | 6 290        | 1,938                   | 0,023                  | 0,507                   | 0,556 |
| Alphabétisé                                                           | 0,604      | 0,013            | 6 311           | 6 290        | 2,118                   | 0,022                  | 0,578                   | 0,630 |
| Aucune instruction                                                    | 0,356      | 0,013            | 6 311           | 6 290        | 2,115                   | 0,036                  | 0,330                   | 0,381 |
| Niveau secondaire ou plus                                             | 0,399      | 0,013            | 6 311           | 6 290        | 2,169                   | 0,034                  | 0,372                   | 0,426 |
| Jamais marié/jamais en union                                          | 0,613      | 0,009            | 6 311           | 6 290        | 1,543                   | 0,015                  | 0,594                   | 0,632 |
| Actuellement marié/en union                                           | 0,375      | 0,010            | 6 311           | 6 290        | 1,568                   | 0,026                  | 0,356                   | 0,394 |
| Premiers rapports sexuels avant 18 ans                                | 0,147      | 0,007            | 4 541           | 4 699        | 1,330                   | 0,047                  | 0,133                   | 0,161 |
| Connaît une méthode contraceptive                                     | 0,982      | 0,004            | 2 420           | 2 356        | 1,314                   | 0,004                  | 0,975                   | 0,989 |
| Connaît une méthode moderne                                           | 0,982      | 0,004            | 2 420           | 2 356        | 1,308                   | 0,004                  | 0,975                   | 0,989 |
| Ne veut plus d'enfants                                                | 0,027      | 0,004            | 2 420           | 2 356        | 1,276                   | 0,154                  | 0,019                   | 0,036 |
| Veut espacer la prochaine naissance de 2 ans ou plus                  | 0,419      | 0,013            | 2 420           | 2 356        | 1,263                   | 0,030                  | 0,394                   | 0,445 |
| Nombre idéal d'enfants                                                | 6,961      | 0,098            | 5 152           | 4 967        | 1,569                   | 0,014                  | 6,764                   | 7,158 |
| Prévalence de l'anémie (hommes 15-49 ans)                             | 0,279      | 0,008            | 5 775           | 5 757        | 1,383                   | 0,029                  | 0,262                   | 0,295 |
| A eu 2 partenaires sexuels ou plus dans les 12 derniers mois          | 0,072      | 0,004            | 6 311           | 6 290        | 1,269                   | 0,057                  | 0,064                   | 0,081 |
| A payé pour des rapports sexuels dans les 12 derniers mois            | 0,003      | 0,001            | 6 311           | 6 290        | 1,016                   | 0,232                  | 0,002                   | 0,004 |
| Abstinence parmi les jeunes (jamais eu de rapports sexuels)           | 0,777      | 0,011            | 2 842           | 2 688        | 1,369                   | 0,014                  | 0,755                   | 0,798 |
| Utilisation du condom au dernier rapport sexuel à haut risque         | 0,694      | 0,019            | 1 004           | 884          | 1,316                   | 0,028                  | 0,655                   | 0,732 |
| A eu un test du VIH et reçu le résultat dans les 12 derniers mois     | 0,054      | 0,005            | 6 311           | 6 290        | 1,618                   | 0,085                  | 0,045                   | 0,063 |
| Attitudes discriminatoires à l'égard des personnes vivant avec le VIH | 0,696      | 0,009            | 6 073           | 6 112        | 1,586                   | 0,013                  | 0,678                   | 0,715 |

na = Non applicable

**Tableau B.3 Erreurs de sondage : Echantillon Urbain, EDS Continue Sénégal 2017**

| Variable                                                              | Valeur (M) | Erreur type (ET) | Effectif        |              | Effet de sondage (DEFT) | Erreur relative (ET/M) | Intervalle de confiance |        |
|-----------------------------------------------------------------------|------------|------------------|-----------------|--------------|-------------------------|------------------------|-------------------------|--------|
|                                                                       |            |                  | Non-pondéré (N) | Pondéré (N') |                         |                        | M-2ET                   | M+2ET  |
| <b>FEMMES</b>                                                         |            |                  |                 |              |                         |                        |                         |        |
| Proportion de ménages ayant au moins une MII                          | 0,762      | 0,020            | 3 839           | 4 335        | 2,872                   | 0,026                  | 0,722                   | 0,801  |
| Proportion de population ayant accès à une MII                        | 0,650      | 0,015            | 31 220          | 32 801       | 1,945                   | 0,023                  | 0,621                   | 0,680  |
| Proportion de population ayant dormi sous une MII                     | 0,487      | 0,019            | 31 220          | 32 801       | 2,301                   | 0,039                  | 0,449                   | 0,525  |
| Résidence urbaine                                                     | 1,000      | 0,000            | 7 507           | 8 349        | na                      | 0,000                  | 1,000                   | 1,000  |
| Alphabétisation                                                       | 0,635      | 0,012            | 7 507           | 8 349        | 2,211                   | 0,019                  | 0,610                   | 0,659  |
| Aucune instruction                                                    | 0,282      | 0,012            | 7 507           | 8 349        | 2,240                   | 0,041                  | 0,259                   | 0,305  |
| Niveau secondaire ou plus                                             | 0,441      | 0,014            | 7 507           | 8 349        | 2,403                   | 0,031                  | 0,413                   | 0,469  |
| Jamais mariée (jamais en union)                                       | 0,397      | 0,009            | 7 507           | 8 349        | 1,535                   | 0,022                  | 0,379                   | 0,414  |
| Actuellement mariée (en union)                                        | 0,539      | 0,009            | 7 507           | 8 349        | 1,609                   | 0,017                  | 0,521                   | 0,558  |
| Mariée avant l'âge de 18 ans                                          | 0,322      | 0,012            | 5 769           | 6 549        | 2,013                   | 0,038                  | 0,297                   | 0,347  |
| Premiers rapports sexuels avant l'âge de 18 ans                       | 0,238      | 0,009            | 5 769           | 6 549        | 1,618                   | 0,038                  | 0,220                   | 0,257  |
| Actuellement enceinte                                                 | 0,062      | 0,004            | 7 507           | 8 349        | 1,304                   | 0,059                  | 0,054                   | 0,069  |
| Connaît une méthode contraceptive                                     | 0,991      | 0,002            | 4 292           | 4 501        | 1,090                   | 0,002                  | 0,988                   | 0,994  |
| Connaît une méthode moderne                                           | 0,991      | 0,002            | 4 292           | 4 501        | 1,143                   | 0,002                  | 0,987                   | 0,994  |
| Utilise actuellement une méthode                                      | 0,389      | 0,013            | 4 292           | 4 501        | 1,742                   | 0,033                  | 0,363                   | 0,415  |
| Utilise actuellement une méthode moderne                              | 0,368      | 0,013            | 4 292           | 4 501        | 1,726                   | 0,034                  | 0,343                   | 0,394  |
| Utilise actuellement la pilule                                        | 0,070      | 0,005            | 4 292           | 4 501        | 1,344                   | 0,075                  | 0,059                   | 0,080  |
| Utilise actuellement le DIU                                           | 0,039      | 0,005            | 4 292           | 4 501        | 1,537                   | 0,117                  | 0,030                   | 0,048  |
| Utilise actuellement des condoms masculins                            | 0,013      | 0,003            | 4 292           | 4 501        | 1,932                   | 0,262                  | 0,006                   | 0,019  |
| Utilise actuellement des injectables                                  | 0,138      | 0,007            | 4 292           | 4 501        | 1,397                   | 0,053                  | 0,124                   | 0,153  |
| Utilise actuellement la stérilisation féminine                        | 0,005      | 0,002            | 4 292           | 4 501        | 1,707                   | 0,351                  | 0,002                   | 0,009  |
| Utilise actuellement le retrait                                       | 0,004      | 0,002            | 4 292           | 4 501        | 1,725                   | 0,440                  | 0,000                   | 0,007  |
| Utilise actuellement la méthode du rythme                             | 0,010      | 0,002            | 4 292           | 4 501        | 1,399                   | 0,218                  | 0,005                   | 0,014  |
| A utilisé une source du secteur public                                | 0,777      | 0,020            | 1 527           | 1 874        | 1,900                   | 0,026                  | 0,736                   | 0,817  |
| Ne veut plus d'enfant                                                 | 0,221      | 0,009            | 4 292           | 4 501        | 1,357                   | 0,039                  | 0,203                   | 0,238  |
| Veut espacer la prochaine naissance de 2 ans ou plus                  | 0,411      | 0,010            | 4 292           | 4 501        | 1,395                   | 0,025                  | 0,390                   | 0,432  |
| Nombre idéal d'enfants                                                | 4,762      | 0,046            | 6 609           | 7 691        | 2,091                   | 0,010                  | 4,670                   | 4,853  |
| Mères protégées contre le tétanos pour la dernière naissance          | 0,888      | 0,009            | 3 094           | 3 168        | 1,601                   | 0,010                  | 0,869                   | 0,906  |
| Accouchement assisté par un prestataire formé                         | 0,901      | 0,007            | 4 114           | 4 148        | 1,289                   | 0,008                  | 0,887                   | 0,914  |
| Ont reçu trois doses ou plus de SP/Fansidar pendant la grossesse      | 0,267      | 0,015            | 1 598           | 1 596        | 1,379                   | 0,058                  | 0,236                   | 0,298  |
| A eu la diarrhée dans les deux dernières semaines                     | 0,152      | 0,008            | 3 949           | 4 000        | 1,367                   | 0,054                  | 0,136                   | 0,169  |
| Traités avec des SRO                                                  | 0,285      | 0,024            | 723             | 610          | 1,230                   | 0,083                  | 0,238                   | 0,332  |
| Traitement médical recherché                                          | 0,509      | 0,025            | 723             | 610          | 1,174                   | 0,049                  | 0,459                   | 0,558  |
| Carnet de vaccination montré                                          | 0,804      | 0,019            | 797             | 839          | 1,333                   | 0,023                  | 0,766                   | 0,842  |
| A reçu le vaccin du BCG                                               | 0,984      | 0,006            | 797             | 839          | 1,151                   | 0,006                  | 0,972                   | 0,996  |
| A reçu le vaccin du HepB à la naissance                               | 0,567      | 0,028            | 797             | 839          | 1,545                   | 0,049                  | 0,512                   | 0,623  |
| A reçu le vaccin du DPT-HepB-Hib (3 doses)                            | 0,958      | 0,008            | 797             | 839          | 1,108                   | 0,009                  | 0,941                   | 0,975  |
| A reçu le vaccin contre le polio à la naissance                       | 0,832      | 0,019            | 797             | 839          | 1,370                   | 0,022                  | 0,795                   | 0,869  |
| A reçu le vaccin contre le polio (3 doses)                            | 0,835      | 0,018            | 797             | 839          | 1,317                   | 0,021                  | 0,800                   | 0,871  |
| A reçu le vaccin contre le pneumococcal (3 doses)                     | 0,954      | 0,009            | 797             | 839          | 1,085                   | 0,009                  | 0,936                   | 0,971  |
| A reçu le vaccin contre le rotavirus (3 doses)                        | 0,054      | 0,020            | 797             | 839          | 2,484                   | 0,369                  | 0,014                   | 0,094  |
| A reçu le vaccin contre la rougeole (MCV 12-23)                       | 0,929      | 0,009            | 797             | 839          | 1,001                   | 0,010                  | 0,910                   | 0,947  |
| A reçu tous les vaccins de base                                       | 0,802      | 0,019            | 797             | 839          | 1,293                   | 0,023                  | 0,765                   | 0,840  |
| A reçu le vaccin contre la rougeole (MCV 24-35)                       | 0,529      | 0,032            | 775             | 806          | 1,715                   | 0,060                  | 0,466                   | 0,592  |
| Taille-pour-Âge (-2ET)                                                | 0,102      | 0,006            | 4 000           | 3 953        | 1,131                   | 0,061                  | 0,089                   | 0,115  |
| Poids-pour-Taille (-2ET)                                              | 0,073      | 0,006            | 4 029           | 3 956        | 1,287                   | 0,082                  | 0,061                   | 0,085  |
| Poids-pour-Âge (-2ET)                                                 | 0,093      | 0,007            | 4 018           | 3 962        | 1,278                   | 0,074                  | 0,079                   | 0,107  |
| Prévalence de l'anémie (enfants 6-59 mois)                            | 0,612      | 0,013            | 3 597           | 3 551        | 1,407                   | 0,021                  | 0,587                   | 0,638  |
| Prévalence du paludisme (RDT)                                         | 0,003      | 0,001            | 3 598           | 3 552        | 1,254                   | 0,437                  | 0,000                   | 0,005  |
| Prévalence du paludisme (microscopie)                                 | 0,002      | 0,001            | 3 592           | 3 544        | 1,158                   | 0,526                  | 0,000                   | 0,003  |
| Prévalence de l'anémie (femmes 15-49 ans)                             | 0,505      | 0,015            | 3 513           | 3 891        | 1,813                   | 0,030                  | 0,474                   | 0,535  |
| A eu 2 partenaires sexuels ou plus dans les 12 derniers mois          | 0,004      | 0,001            | 7 507           | 8 349        | 1,691                   | 0,313                  | 0,001                   | 0,006  |
| Utilisation du condom au dernier rapport sexuel à haut risque         | 0,453      | 0,047            | 289             | 332          | 1,609                   | 0,104                  | 0,358                   | 0,548  |
| Abstinence parmi les jeunes (jamais eu de rapports sexuels)           | 0,914      | 0,010            | 2 210           | 2 499        | 1,685                   | 0,011                  | 0,894                   | 0,934  |
| A eu un test du VIH et reçu le résultat dans les 12 derniers mois     | 0,129      | 0,006            | 7 507           | 8 349        | 1,480                   | 0,044                  | 0,118                   | 0,140  |
| Attitudes discriminatoires à l'égard des personnes vivant avec le VIH | 0,494      | 0,013            | 7 275           | 8 221        | 2,167                   | 0,026                  | 0,469                   | 0,520  |
| Indice synthétique de fécondité (derniers 3 ans)                      | 3,370      | 0,104            | 21 038          | 23 474       | 1,496                   | 0,031                  | 3,162                   | 3,579  |
| Quotient de mortalité néonatale (derniers 0-4 ans)                    | 24,927     | 3,655            | 4 120           | 4 150        | 1,345                   | 0,147                  | 17,617                  | 32,238 |
| Quotient de mortalité postnéonatale (derniers 0-4 ans)                | 10,742     | 1,968            | 4 111           | 4 158        | 1,140                   | 0,183                  | 6,806                   | 14,678 |
| Quotient de mortalité infantile (derniers 0-4 ans)                    | 35,669     | 4,084            | 4 123           | 4 153        | 1,278                   | 0,115                  | 27,501                  | 43,838 |
| Quotient de mortalité juvénile (derniers 0-4 ans)                     | 7,404      | 1,428            | 4 099           | 4 146        | 0,988                   | 0,193                  | 4,548                   | 10,259 |
| Quotient de mortalité infanto-juvénile (derniers 0-4 ans)             | 42,809     | 4,161            | 4 146           | 4 169        | 1,211                   | 0,097                  | 34,487                  | 51,131 |

À suivre...

Tableau B.3—Suite

| Variable                                                              | Valeur (M) | Erreur type (ET) | Effectif        |              | Effet de sondage (DEFT) | Erreur relative (ET/M) | Intervalle de confiance |       |
|-----------------------------------------------------------------------|------------|------------------|-----------------|--------------|-------------------------|------------------------|-------------------------|-------|
|                                                                       |            |                  | Non-pondéré (N) | Pondéré (N') |                         |                        | M-2ET                   | M+2ET |
| HOMMES                                                                |            |                  |                 |              |                         |                        |                         |       |
| Milieu urbain                                                         | 1,000      | 0,000            | 2 929           | 3 341        | na                      | 0,000                  | 1,000                   | 1,000 |
| Alphabétisé                                                           | 0,735      | 0,018            | 2 929           | 3 341        | 2,145                   | 0,024                  | 0,700                   | 0,770 |
| Aucune instruction                                                    | 0,209      | 0,015            | 2 929           | 3 341        | 2,006                   | 0,072                  | 0,179                   | 0,239 |
| Niveau secondaire ou plus                                             | 0,517      | 0,020            | 2 929           | 3 341        | 2,130                   | 0,038                  | 0,477                   | 0,556 |
| Jamais marié/jamais en union                                          | 0,656      | 0,014            | 2 929           | 3 341        | 1,544                   | 0,021                  | 0,629                   | 0,683 |
| Actuellement marié/en union                                           | 0,330      | 0,014            | 2 929           | 3 341        | 1,599                   | 0,042                  | 0,302                   | 0,358 |
| Premiers rapports sexuels avant 18 ans                                | 0,141      | 0,010            | 2 177           | 2 632        | 1,402                   | 0,074                  | 0,120                   | 0,162 |
| Connaît une méthode contraceptive                                     | 0,998      | 0,001            | 963             | 1 103        | 0,873                   | 0,001                  | 0,995                   | 1,000 |
| Connaît une méthode moderne                                           | 0,998      | 0,001            | 963             | 1 103        | 0,873                   | 0,001                  | 0,995                   | 1,000 |
| Ne veut plus d'enfants                                                | 0,030      | 0,007            | 963             | 1 103        | 1,318                   | 0,242                  | 0,015                   | 0,044 |
| Veut espacer la prochaine naissance de 2 ans ou plus                  | 0,366      | 0,020            | 963             | 1 103        | 1,267                   | 0,054                  | 0,326                   | 0,405 |
| Nombre idéal d'enfants                                                | 5,727      | 0,113            | 2 352           | 2 517        | 1,504                   | 0,020                  | 5,502                   | 5,952 |
| Prévalence de l'anémie (hommes 15-49 ans)                             | 0,226      | 0,012            | 2 640           | 3 052        | 1,513                   | 0,054                  | 0,201                   | 0,250 |
| A eu 2 partenaires sexuels ou plus dans les 12 derniers mois          | 0,060      | 0,005            | 2 929           | 3 341        | 1,237                   | 0,091                  | 0,049                   | 0,071 |
| A payé pour des rapports sexuels dans les 12 derniers mois            | 0,003      | 0,001            | 2 929           | 3 341        | 0,990                   | 0,346                  | 0,001                   | 0,005 |
| Abstinence parmi les jeunes (jamais eu de rapports sexuels)           | 0,777      | 0,016            | 1 305           | 1 347        | 1,377                   | 0,020                  | 0,745                   | 0,809 |
| Utilisation du condom au dernier rapport sexuel à haut risque         | 0,794      | 0,023            | 535             | 543          | 1,340                   | 0,030                  | 0,747                   | 0,841 |
| A eu un test du VIH et reçu le résultat dans les 12 derniers mois     | 0,076      | 0,008            | 2 929           | 3 341        | 1,680                   | 0,108                  | 0,059                   | 0,092 |
| Attitudes discriminatoires à l'égard des personnes vivant avec le VIH | 0,593      | 0,015            | 2 886           | 3 314        | 1,589                   | 0,025                  | 0,564                   | 0,622 |

na = Non applicable

**Tableau B.4 Erreurs de sondage : Echantillon Rural, EDS Continue Sénégal 2017**

| Variable                                                              | Valeur (M) | Erreur type (ET) | Effectif        |              | Effet de sondage (DEFT) | Erreur relative (ET/M) | Intervalle de confiance |        |
|-----------------------------------------------------------------------|------------|------------------|-----------------|--------------|-------------------------|------------------------|-------------------------|--------|
|                                                                       |            |                  | Non-pondéré (N) | Pondéré (N') |                         |                        | M-2ET                   | M+2ET  |
| <b>FEMMES</b>                                                         |            |                  |                 |              |                         |                        |                         |        |
| Proportion de ménages ayant au moins une MII                          | 0,928      | 0,005            | 4 541           | 4 045        | 1,281                   | 0,005                  | 0,918                   | 0,938  |
| Proportion de population ayant accès à une MII                        | 0,791      | 0,008            | 45 864          | 40 413       | 1,474                   | 0,010                  | 0,774                   | 0,807  |
| Proportion de population ayant dormi sous une MII                     | 0,636      | 0,015            | 45 864          | 40 413       | 2,210                   | 0,023                  | 0,606                   | 0,665  |
| Résidence urbaine                                                     | 0,000      | 0,000            | 9 280           | 8 438        | na                      | na                     | 0,000                   | 0,000  |
| Alphabétisation                                                       | 0,316      | 0,011            | 9 280           | 8 438        | 2,281                   | 0,035                  | 0,294                   | 0,338  |
| Aucune instruction                                                    | 0,639      | 0,013            | 9 280           | 8 438        | 2,543                   | 0,020                  | 0,614                   | 0,665  |
| Niveau secondaire ou plus                                             | 0,177      | 0,010            | 9 280           | 8 438        | 2,461                   | 0,055                  | 0,157                   | 0,197  |
| Jamais mariée (jamais en union)                                       | 0,210      | 0,008            | 9 280           | 8 438        | 1,993                   | 0,040                  | 0,193                   | 0,226  |
| Actuellement mariée (en union)                                        | 0,758      | 0,009            | 9 280           | 8 438        | 1,998                   | 0,012                  | 0,740                   | 0,775  |
| Mariée avant l'âge de 18 ans                                          | 0,624      | 0,011            | 7 098           | 6 510        | 1,971                   | 0,018                  | 0,601                   | 0,646  |
| Premiers rapports sexuels avant l'âge de 18 ans                       | 0,459      | 0,010            | 7 098           | 6 510        | 1,742                   | 0,022                  | 0,439                   | 0,480  |
| Actuellement enceinte                                                 | 0,100      | 0,004            | 9 280           | 8 438        | 1,230                   | 0,038                  | 0,093                   | 0,108  |
| Connaît une méthode contraceptive                                     | 0,960      | 0,005            | 7 102           | 6 394        | 2,209                   | 0,005                  | 0,950                   | 0,970  |
| Connaît une méthode moderne                                           | 0,959      | 0,005            | 7 102           | 6 394        | 2,184                   | 0,005                  | 0,948                   | 0,969  |
| Utilise actuellement une méthode                                      | 0,199      | 0,009            | 7 102           | 6 394        | 1,799                   | 0,043                  | 0,182                   | 0,216  |
| Utilise actuellement une méthode moderne                              | 0,189      | 0,008            | 7 102           | 6 394        | 1,809                   | 0,044                  | 0,172                   | 0,206  |
| Utilise actuellement la pilule                                        | 0,027      | 0,003            | 7 102           | 6 394        | 1,459                   | 0,105                  | 0,021                   | 0,032  |
| Utilise actuellement le DIU                                           | 0,010      | 0,002            | 7 102           | 6 394        | 1,308                   | 0,153                  | 0,007                   | 0,013  |
| Utilise actuellement des condoms masculins                            | 0,003      | 0,001            | 7 102           | 6 394        | 1,384                   | 0,328                  | 0,001                   | 0,004  |
| Utilise actuellement des injectables                                  | 0,080      | 0,005            | 7 102           | 6 394        | 1,504                   | 0,060                  | 0,071                   | 0,090  |
| Utilise actuellement la stérilisation féminine                        | 0,003      | 0,001            | 7 102           | 6 394        | 1,223                   | 0,284                  | 0,001                   | 0,004  |
| Utilise actuellement le retrait                                       | 0,001      | 0,001            | 7 102           | 6 394        | 1,577                   | 0,687                  | 0,000                   | 0,002  |
| Utilise actuellement la méthode du rythme                             | 0,002      | 0,001            | 7 102           | 6 394        | 1,187                   | 0,330                  | 0,001                   | 0,003  |
| A utilisé une source du secteur public                                | 0,900      | 0,010            | 1 379           | 1 285        | 1,216                   | 0,011                  | 0,880                   | 0,920  |
| Ne veut plus d'enfant                                                 | 0,184      | 0,006            | 7 102           | 6 394        | 1,224                   | 0,031                  | 0,173                   | 0,195  |
| Veut espacer la prochaine naissance de 2 ans ou plus                  | 0,427      | 0,009            | 7 102           | 6 394        | 1,469                   | 0,020                  | 0,409                   | 0,444  |
| Nombre idéal d'enfants                                                | 5,871      | 0,059            | 7 539           | 7 021        | 2,176                   | 0,010                  | 5,753                   | 5,990  |
| Mères protégées contre le tétanos pour la dernière naissance          | 0,794      | 0,008            | 5 392           | 4 781        | 1,460                   | 0,010                  | 0,778                   | 0,810  |
| Accouchement assisté par un prestataire formé                         | 0,557      | 0,017            | 8 071           | 7 132        | 2,525                   | 0,030                  | 0,524                   | 0,590  |
| Ont reçu trois doses ou plus de SP/Fansidar pendant la grossesse      | 0,195      | 0,010            | 3 220           | 2 851        | 1,434                   | 0,051                  | 0,175                   | 0,215  |
| A eu la diarrhée dans les deux dernières semaines                     | 0,189      | 0,007            | 7 656           | 6 763        | 1,503                   | 0,037                  | 0,175                   | 0,202  |
| Traités avec des SRO                                                  | 0,276      | 0,015            | 1 489           | 1 275        | 1,258                   | 0,055                  | 0,245                   | 0,306  |
| Traitement médical recherché                                          | 0,421      | 0,014            | 1 489           | 1 275        | 1,053                   | 0,033                  | 0,393                   | 0,449  |
| Carnet de vaccination montré                                          | 0,790      | 0,012            | 1 593           | 1 382        | 1,112                   | 0,015                  | 0,767                   | 0,813  |
| A reçu le vaccin du BCG                                               | 0,934      | 0,009            | 1 593           | 1 382        | 1,370                   | 0,009                  | 0,917                   | 0,952  |
| A reçu le vaccin du HepB à la naissance                               | 0,516      | 0,019            | 1 593           | 1 382        | 1,458                   | 0,036                  | 0,478                   | 0,553  |
| A reçu le vaccin du DPT-HepB-Hib (3 doses)                            | 0,896      | 0,011            | 1 593           | 1 382        | 1,417                   | 0,013                  | 0,874                   | 0,918  |
| A reçu le vaccin contre le polio à la naissance                       | 0,712      | 0,018            | 1 593           | 1 382        | 1,559                   | 0,026                  | 0,676                   | 0,749  |
| A reçu le vaccin contre le polio (3 doses)                            | 0,801      | 0,013            | 1 593           | 1 382        | 1,298                   | 0,017                  | 0,774                   | 0,828  |
| A reçu le vaccin contre le pneumococcal (3 doses)                     | 0,890      | 0,011            | 1 593           | 1 382        | 1,419                   | 0,013                  | 0,867                   | 0,913  |
| A reçu le vaccin contre le rotavirus (3 doses)                        | 0,056      | 0,007            | 1 593           | 1 382        | 1,177                   | 0,123                  | 0,042                   | 0,070  |
| A reçu le vaccin contre la rougeole (MCV 12-23)                       | 0,852      | 0,013            | 1 593           | 1 382        | 1,459                   | 0,016                  | 0,825                   | 0,878  |
| A reçu tous les vaccins de base                                       | 0,713      | 0,017            | 1 593           | 1 382        | 1,458                   | 0,024                  | 0,679                   | 0,747  |
| A reçu le vaccin contre la rougeole (MCV 24-35)                       | 0,498      | 0,022            | 1 451           | 1 297        | 1,667                   | 0,045                  | 0,454                   | 0,543  |
| Taille-pour-Âge (-2ET)                                                | 0,202      | 0,006            | 7 921           | 6 911        | 1,205                   | 0,030                  | 0,189                   | 0,214  |
| Poids-pour-Taille (-2ET)                                              | 0,100      | 0,004            | 8 060           | 7 024        | 1,210                   | 0,045                  | 0,091                   | 0,109  |
| Poids-pour-Âge (-2ET)                                                 | 0,174      | 0,006            | 7 961           | 6 948        | 1,222                   | 0,034                  | 0,162                   | 0,185  |
| Prévalence de l'anémie (enfants 6-59 mois)                            | 0,763      | 0,007            | 7 249           | 6 312        | 1,277                   | 0,009                  | 0,750                   | 0,776  |
| Prévalence du paludisme (RDT)                                         | 0,012      | 0,003            | 7 249           | 6 312        | 1,808                   | 0,254                  | 0,006                   | 0,019  |
| Prévalence du paludisme (microscopie)                                 | 0,005      | 0,001            | 7 242           | 6 307        | 1,025                   | 0,218                  | 0,003                   | 0,007  |
| Prévalence de l'anémie (femmes 15-49 ans)                             | 0,576      | 0,012            | 4 500           | 4 015        | 1,657                   | 0,021                  | 0,552                   | 0,601  |
| A eu 2 partenaires sexuels ou plus dans les 12 derniers mois          | 0,001      | 0,000            | 9 280           | 8 438        | 0,993                   | 0,357                  | 0,000                   | 0,001  |
| Utilisation du condom au dernier rapport sexuel à haut risque         | 0,289      | 0,036            | 169             | 134          | 1,034                   | 0,125                  | 0,216                   | 0,361  |
| Abstinence parmi les jeunes (jamais eu de rapports sexuels)           | 0,927      | 0,007            | 1 725           | 1 614        | 1,165                   | 0,008                  | 0,912                   | 0,942  |
| A eu un test du VIH et reçu le résultat dans les 12 derniers mois     | 0,117      | 0,005            | 9 280           | 8 438        | 1,601                   | 0,046                  | 0,106                   | 0,128  |
| Attitudes discriminatoires à l'égard des personnes vivant avec le VIH | 0,789      | 0,010            | 8 485           | 7 910        | 2,230                   | 0,013                  | 0,770                   | 0,809  |
| Indice synthétique de fécondité (derniers 3 ans)                      | 5,888      | 0,130            | 25 843          | 23 536       | 1,787                   | 0,022                  | 5,627                   | 6,149  |
| Quotient de mortalité néonatale (derniers 0-4 ans)                    | 30,231     | 2,407            | 8 077           | 7 134        | 1,097                   | 0,080                  | 25,417                  | 35,046 |
| Quotient de mortalité postnéonatale (derniers 0-4 ans)                | 15,005     | 1,559            | 8 059           | 7 116        | 1,091                   | 0,104                  | 11,887                  | 18,122 |
| Quotient de mortalité infantile (derniers 0-4 ans)                    | 45,236     | 2,884            | 8 085           | 7 140        | 1,130                   | 0,064                  | 39,467                  | 51,005 |
| Quotient de mortalité juvénile (derniers 0-4 ans)                     | 18,961     | 1,833            | 8 019           | 7 069        | 1,060                   | 0,097                  | 15,295                  | 22,626 |
| Quotient de mortalité infanto-juvénile (derniers 0-4 ans)             | 63,339     | 3,477            | 8 163           | 7 206        | 1,141                   | 0,055                  | 56,386                  | 70,292 |

À suivre...

**Tableau B.4—Suite**

| Variable                                                              | Valeur (M) | Erreur type (ET) | Effectif        |              | Effet de sondage (DEFT) | Erreur relative (ET/M) | Intervalle de confiance |       |
|-----------------------------------------------------------------------|------------|------------------|-----------------|--------------|-------------------------|------------------------|-------------------------|-------|
|                                                                       |            |                  | Non-pondéré (N) | Pondéré (N') |                         |                        | M-2ET                   | M+2ET |
| <b>HOMMES</b>                                                         |            |                  |                 |              |                         |                        |                         |       |
| Milieu urbain                                                         | 0,000      | 0,000            | 3 382           | 2 948        | na                      | na                     | 0,000                   | 0,000 |
| Alphabétisé                                                           | 0,456      | 0,020            | 3 382           | 2 948        | 2,316                   | 0,044                  | 0,416                   | 0,495 |
| Aucune instruction                                                    | 0,522      | 0,020            | 3 382           | 2 948        | 2,374                   | 0,039                  | 0,481                   | 0,563 |
| Niveau secondaire ou plus                                             | 0,265      | 0,018            | 3 382           | 2 948        | 2,321                   | 0,066                  | 0,230                   | 0,301 |
| Jamais marié/jamais en union                                          | 0,563      | 0,013            | 3 382           | 2 948        | 1,546                   | 0,023                  | 0,537                   | 0,590 |
| Actuellement marié/en union                                           | 0,425      | 0,013            | 3 382           | 2 948        | 1,529                   | 0,031                  | 0,399                   | 0,451 |
| Premiers rapports sexuels avant 18 ans                                | 0,156      | 0,009            | 2 364           | 2 067        | 1,179                   | 0,056                  | 0,138                   | 0,174 |
| Connaît une méthode contraceptive                                     | 0,969      | 0,006            | 1 457           | 1 253        | 1,397                   | 0,007                  | 0,956                   | 0,981 |
| Connaît une méthode moderne                                           | 0,968      | 0,006            | 1 457           | 1 253        | 1,390                   | 0,007                  | 0,956                   | 0,981 |
| Ne veut plus d'enfants                                                | 0,025      | 0,005            | 1 457           | 1 253        | 1,166                   | 0,190                  | 0,016                   | 0,035 |
| Veut espacer la prochaine naissance de 2 ans ou plus                  | 0,466      | 0,016            | 1 457           | 1 253        | 1,235                   | 0,035                  | 0,434                   | 0,499 |
| Nombre idéal d'enfants                                                | 8,230      | 0,153            | 2 800           | 2 450        | 1,643                   | 0,019                  | 7,923                   | 8,536 |
| Prévalence de l'anémie (hommes 15-49 ans)                             | 0,338      | 0,011            | 3 135           | 2 705        | 1,282                   | 0,032                  | 0,317                   | 0,360 |
| A eu 2 partenaires sexuels ou plus dans les 12 derniers mois          | 0,087      | 0,006            | 3 382           | 2 948        | 1,278                   | 0,071                  | 0,074                   | 0,099 |
| A payé pour des rapports sexuels dans les 12 derniers mois            | 0,003      | 0,001            | 3 382           | 2 948        | 1,039                   | 0,311                  | 0,001                   | 0,005 |
| Abstinence parmi les jeunes (jamais eu de rapports sexuels)           | 0,777      | 0,014            | 1 537           | 1 341        | 1,349                   | 0,018                  | 0,748                   | 0,806 |
| Utilisation du condom au dernier rapport sexuel à haut risque         | 0,534      | 0,032            | 469             | 341          | 1,384                   | 0,060                  | 0,470                   | 0,598 |
| A eu un test du VIH et reçu le résultat dans les 12 derniers mois     | 0,029      | 0,003            | 3 382           | 2 948        | 1,087                   | 0,108                  | 0,023                   | 0,035 |
| Attitudes discriminatoires à l'égard des personnes vivant avec le VIH | 0,820      | 0,011            | 3 187           | 2 797        | 1,677                   | 0,014                  | 0,797                   | 0,842 |

na = Non applicable

**Tableau B.5 Erreurs de sondage : Echantillon Dakar, EDS Continue Sénégal 2017**

| Variable                                                              | Valeur (M) | Erreur type (ET) | Effectif        |              | Effet de sondage (DEFT) | Erreur relative (ET/M) | Intervalle de confiance |        |
|-----------------------------------------------------------------------|------------|------------------|-----------------|--------------|-------------------------|------------------------|-------------------------|--------|
|                                                                       |            |                  | Non-pondéré (N) | Pondéré (N') |                         |                        | M-2ET                   | M+2ET  |
| <b>FEMMES</b>                                                         |            |                  |                 |              |                         |                        |                         |        |
| Proportion de ménages ayant au moins une MII                          | 0,674      | 0,032            | 894             | 2 528        | 2,061                   | 0,048                  | 0,609                   | 0,739  |
| Proportion de population ayant accès à une MII                        | 0,556      | 0,025            | 6 288           | 17 591       | 1,525                   | 0,046                  | 0,505                   | 0,606  |
| Proportion de population ayant dormi sous une MII                     | 0,358      | 0,033            | 6 288           | 17 591       | 1,933                   | 0,091                  | 0,293                   | 0,423  |
| Résidence urbaine                                                     | 0,952      | 0,005            | 1 626           | 4 640        | 0,962                   | 0,005                  | 0,942                   | 0,963  |
| Alphabétisation                                                       | 0,684      | 0,020            | 1 626           | 4 640        | 1,692                   | 0,029                  | 0,645                   | 0,723  |
| Aucune instruction                                                    | 0,229      | 0,018            | 1 626           | 4 640        | 1,771                   | 0,081                  | 0,192                   | 0,266  |
| Niveau secondaire ou plus                                             | 0,480      | 0,023            | 1 626           | 4 640        | 1,827                   | 0,047                  | 0,435                   | 0,526  |
| Jamais mariée (jamais en union)                                       | 0,422      | 0,014            | 1 626           | 4 640        | 1,169                   | 0,034                  | 0,394                   | 0,451  |
| Actuellement mariée (en union)                                        | 0,510      | 0,015            | 1 626           | 4 640        | 1,233                   | 0,030                  | 0,479                   | 0,540  |
| Mariée avant l'âge de 18 ans                                          | 0,260      | 0,020            | 1 315           | 3 738        | 1,621                   | 0,075                  | 0,221                   | 0,300  |
| Premiers rapports sexuels avant l'âge de 18 ans                       | 0,193      | 0,014            | 1 315           | 3 738        | 1,262                   | 0,071                  | 0,166                   | 0,221  |
| Actuellement enceinte                                                 | 0,054      | 0,006            | 1 626           | 4 640        | 1,004                   | 0,105                  | 0,042                   | 0,065  |
| Connaît une méthode contraceptive                                     | 0,998      | 0,002            | 830             | 2 365        | 0,990                   | 0,002                  | 0,994                   | 1,001  |
| Connaît une méthode moderne                                           | 0,998      | 0,002            | 830             | 2 365        | 0,990                   | 0,002                  | 0,994                   | 1,001  |
| Utilise actuellement une méthode                                      | 0,451      | 0,023            | 830             | 2 365        | 1,340                   | 0,051                  | 0,404                   | 0,497  |
| Utilise actuellement une méthode moderne                              | 0,423      | 0,023            | 830             | 2 365        | 1,341                   | 0,054                  | 0,377                   | 0,470  |
| Utilise actuellement la pilule                                        | 0,090      | 0,010            | 830             | 2 365        | 0,959                   | 0,106                  | 0,071                   | 0,109  |
| Utilise actuellement le DIU                                           | 0,057      | 0,008            | 830             | 2 365        | 1,024                   | 0,145                  | 0,040                   | 0,073  |
| Utilise actuellement des condoms masculins                            | 0,019      | 0,006            | 830             | 2 365        | 1,305                   | 0,323                  | 0,007                   | 0,032  |
| Utilise actuellement des injectables                                  | 0,148      | 0,012            | 830             | 2 365        | 0,995                   | 0,083                  | 0,124                   | 0,173  |
| Utilise actuellement la stérilisation féminine                        | 0,008      | 0,004            | 830             | 2 365        | 1,192                   | 0,465                  | 0,001                   | 0,015  |
| Utilise actuellement le retrait                                       | 0,006      | 0,003            | 830             | 2 365        | 1,165                   | 0,528                  | 0,000                   | 0,012  |
| Utilise actuellement la méthode du rythme                             | 0,011      | 0,004            | 830             | 2 365        | 1,004                   | 0,336                  | 0,003                   | 0,018  |
| A utilisé une source du secteur public                                | 0,738      | 0,032            | 398             | 1 144        | 1,430                   | 0,043                  | 0,675                   | 0,801  |
| Ne veut plus d'enfant                                                 | 0,231      | 0,014            | 830             | 2 365        | 0,989                   | 0,063                  | 0,202                   | 0,260  |
| Veut espacer la prochaine naissance de 2 ans ou plus                  | 0,425      | 0,018            | 830             | 2 365        | 1,068                   | 0,043                  | 0,388                   | 0,461  |
| Nombre idéal d'enfants                                                | 4,710      | 0,065            | 1 557           | 4 448        | 1,642                   | 0,014                  | 4,580                   | 4,840  |
| Mères protégées contre le tétanos pour la dernière naissance          | 0,949      | 0,015            | 581             | 1 663        | 1,629                   | 0,016                  | 0,919                   | 0,979  |
| Accouchement assisté par un prestataire formé                         | 0,953      | 0,008            | 748             | 2 137        | 1,005                   | 0,009                  | 0,936                   | 0,969  |
| Ont reçu trois doses ou plus de SP/Fansidar pendant la grossesse      | 0,286      | 0,027            | 289             | 815          | 1,003                   | 0,094                  | 0,233                   | 0,340  |
| A eu la diarrhée dans les deux dernières semaines                     | 0,093      | 0,012            | 725             | 2 073        | 1,085                   | 0,129                  | 0,069                   | 0,118  |
| Traités avec des SRO                                                  | 0,184      | 0,051            | 68              | 194          | 1,085                   | 0,276                  | 0,083                   | 0,286  |
| Traitement médical recherché                                          | 0,521      | 0,066            | 68              | 194          | 1,103                   | 0,126                  | 0,390                   | 0,652  |
| Carnet de vaccination montré                                          | 0,842      | 0,030            | 164             | 458          | 1,052                   | 0,036                  | 0,782                   | 0,903  |
| A reçu le vaccin du BCG                                               | 0,991      | 0,009            | 164             | 458          | 0,879                   | 0,009                  | 0,972                   | 1,010  |
| A reçu le vaccin du HepB à la naissance                               | 0,536      | 0,046            | 164             | 458          | 1,147                   | 0,086                  | 0,444                   | 0,628  |
| A reçu le vaccin du DPT-HepB-Hib (3 doses)                            | 0,985      | 0,011            | 164             | 458          | 0,889                   | 0,011                  | 0,964                   | 1,007  |
| A reçu le vaccin contre le polio à la naissance                       | 0,818      | 0,031            | 164             | 458          | 1,009                   | 0,038                  | 0,755                   | 0,881  |
| A reçu le vaccin contre le polio (3 doses)                            | 0,869      | 0,028            | 164             | 458          | 1,032                   | 0,033                  | 0,812                   | 0,926  |
| A reçu le vaccin contre le pneumococcal (3 doses)                     | 0,985      | 0,011            | 164             | 458          | 0,889                   | 0,011                  | 0,964                   | 1,007  |
| A reçu le vaccin contre le rotavirus (3 doses)                        | 0,063      | 0,035            | 164             | 458          | 1,831                   | 0,562                  | 0,000                   | 0,133  |
| A reçu le vaccin contre la rougeole (MCV 12-23)                       | 0,970      | 0,016            | 164             | 458          | 1,187                   | 0,016                  | 0,938                   | 1,002  |
| A reçu tous les vaccins de base                                       | 0,849      | 0,029            | 164             | 458          | 0,992                   | 0,034                  | 0,792                   | 0,907  |
| A reçu le vaccin contre la rougeole (MCV 24-35)                       | 0,531      | 0,057            | 142             | 414          | 1,343                   | 0,108                  | 0,416                   | 0,646  |
| Taille-pour-Âge (-2ET)                                                | 0,070      | 0,010            | 726             | 2 039        | 0,958                   | 0,140                  | 0,050                   | 0,089  |
| Poids-pour-Taille (-2ET)                                              | 0,049      | 0,009            | 723             | 2 029        | 1,179                   | 0,187                  | 0,031                   | 0,068  |
| Poids-pour-Âge (-2ET)                                                 | 0,065      | 0,011            | 727             | 2 040        | 1,082                   | 0,174                  | 0,042                   | 0,087  |
| Prévalence de l'anémie (enfants 6-59 mois)                            | 0,574      | 0,023            | 654             | 1 836        | 1,121                   | 0,040                  | 0,529                   | 0,620  |
| Prévalence du paludisme (RDT)                                         | 0,002      | 0,002            | 654             | 1 836        | 1,120                   | 0,992                  | 0,000                   | 0,006  |
| Prévalence du paludisme (microscopie)                                 | 0,001      | 0,001            | 652             | 1 831        | 0,952                   | 1,003                  | 0,000                   | 0,004  |
| Prévalence de l'anémie (femmes 15-49 ans)                             | 0,527      | 0,026            | 747             | 2 155        | 1,436                   | 0,050                  | 0,475                   | 0,579  |
| A eu 2 partenaires sexuels ou plus dans les 12 derniers mois          | 0,005      | 0,002            | 1 626           | 4 640        | 1,157                   | 0,391                  | 0,001                   | 0,010  |
| Utilisation du condom au dernier rapport sexuel à haut risque         | 0,483      | 0,072            | 69              | 202          | 1,182                   | 0,149                  | 0,339                   | 0,627  |
| Abstinence parmi les jeunes (jamais eu de rapports sexuels)           | 0,913      | 0,017            | 487             | 1 388        | 1,296                   | 0,018                  | 0,879                   | 0,946  |
| A eu un test du VIH et reçu le résultat dans les 12 derniers mois     | 0,119      | 0,009            | 1 626           | 4 640        | 1,088                   | 0,074                  | 0,101                   | 0,136  |
| Attitudes discriminatoires à l'égard des personnes vivant avec le VIH | 0,442      | 0,021            | 1 616           | 4 611        | 1,689                   | 0,047                  | 0,400                   | 0,484  |
| Indice synthétique de fécondité (derniers 3 ans)                      | 3,003      | 0,161            | 4 583           | 13 097       | 1,266                   | 0,054                  | 2,682                   | 3,325  |
| Quotient de mortalité néonatale (derniers 0-9 ans)                    | 21,734     | 4,952            | 1 453           | 4 140        | 1,080                   | 0,228                  | 11,830                  | 31,637 |
| Quotient de mortalité postnéonatale (derniers 0-9 ans)                | 5,714      | 1,924            | 1 458           | 4 154        | 0,991                   | 0,337                  | 1,866                   | 9,563  |
| Quotient de mortalité infantile (derniers 0-9 ans)                    | 27,448     | 5,383            | 1 453           | 4 140        | 1,101                   | 0,196                  | 16,682                  | 38,214 |
| Quotient de mortalité juvénile (derniers 0-9 ans)                     | 7,108      | 2,990            | 1 451           | 4 133        | 1,218                   | 0,421                  | 1,128                   | 13,088 |
| Quotient de mortalité infanto-juvénile (derniers 0-9 ans)             | 34,361     | 5,309            | 1 458           | 4 156        | 1,009                   | 0,155                  | 23,743                  | 44,978 |

À suivre...

**Tableau B.5—Suite**

| Variable                                                              | Valeur (M) | Erreur type (ET) | Effectif        |              | Effet de sondage (DEFT) | Erreur relative (ET/M) | Intervalle de confiance |       |
|-----------------------------------------------------------------------|------------|------------------|-----------------|--------------|-------------------------|------------------------|-------------------------|-------|
|                                                                       |            |                  | Non-pondéré (N) | Pondéré (N') |                         |                        | M-2ET                   | M+2ET |
| <b>HOMMES</b>                                                         |            |                  |                 |              |                         |                        |                         |       |
| Milieu urbain                                                         | 0,975      | 0,003            | 622             | 1 850        | 0,535                   | 0,003                  | 0,968                   | 0,981 |
| Alphabétisé                                                           | 0,760      | 0,029            | 622             | 1 850        | 1,677                   | 0,038                  | 0,703                   | 0,818 |
| Aucune instruction                                                    | 0,174      | 0,023            | 622             | 1 850        | 1,542                   | 0,135                  | 0,127                   | 0,221 |
| Niveau secondaire ou plus                                             | 0,549      | 0,033            | 622             | 1 850        | 1,644                   | 0,060                  | 0,483                   | 0,614 |
| Jamais marié/jamais en union                                          | 0,641      | 0,022            | 622             | 1 850        | 1,132                   | 0,034                  | 0,597                   | 0,684 |
| Actuellement marié/en union                                           | 0,346      | 0,023            | 622             | 1 850        | 1,179                   | 0,065                  | 0,301                   | 0,391 |
| Premiers rapports sexuels avant 18 ans                                | 0,119      | 0,016            | 521             | 1 552        | 1,094                   | 0,131                  | 0,088                   | 0,150 |
| Connaît une méthode contraceptive                                     | 1,000      | 0,000            | 214             | 640          | na                      | 0,000                  | 1,000                   | 1,000 |
| Connaît une méthode moderne                                           | 1,000      | 0,000            | 214             | 640          | na                      | 0,000                  | 1,000                   | 1,000 |
| Ne veut plus d'enfants                                                | 0,028      | 0,011            | 214             | 640          | 1,007                   | 0,410                  | 0,005                   | 0,050 |
| Veut espacer la prochaine naissance de 2 ans ou plus                  | 0,299      | 0,030            | 214             | 640          | 0,943                   | 0,099                  | 0,240                   | 0,359 |
| Nombre idéal d'enfants                                                | 5,151      | 0,195            | 424             | 1 266        | 1,311                   | 0,038                  | 4,760                   | 5,542 |
| Prévalence de l'anémie (hommes 15-49 ans)                             | 0,197      | 0,019            | 573             | 1 703        | 1,167                   | 0,098                  | 0,158                   | 0,236 |
| A eu 2 partenaires sexuels ou plus dans les 12 derniers mois          | 0,047      | 0,008            | 622             | 1 850        | 0,963                   | 0,174                  | 0,031                   | 0,064 |
| A payé pour des rapports sexuels dans les 12 derniers mois            | 0,001      | 0,001            | 622             | 1 850        | 0,841                   | 1,004                  | 0,000                   | 0,003 |
| Abstinence parmi les jeunes (jamais eu de rapports sexuels)           | 0,819      | 0,027            | 215             | 637          | 1,021                   | 0,033                  | 0,766                   | 0,873 |
| Utilisation du condom au dernier rapport sexuel à haut risque         | 0,816      | 0,037            | 101             | 295          | 0,958                   | 0,045                  | 0,742                   | 0,890 |
| A eu un test du VIH et reçu le résultat dans les 12 derniers mois     | 0,084      | 0,014            | 622             | 1 850        | 1,231                   | 0,163                  | 0,057                   | 0,111 |
| Attitudes discriminatoires à l'égard des personnes vivant avec le VIH | 0,570      | 0,024            | 618             | 1 837        | 1,192                   | 0,042                  | 0,522                   | 0,617 |

na = Non applicable



**Tableau B.6 Erreurs de sondage : Echantillon Ziguinchor, EDS Continue Sénégal 2017**

| Variable                                                              | Valeur (M) | Erreur type (ET) | Effectif        |              | Effet de sondage (DEFT) | Erreur relative (ET/M) | Intervalle de confiance |        |
|-----------------------------------------------------------------------|------------|------------------|-----------------|--------------|-------------------------|------------------------|-------------------------|--------|
|                                                                       |            |                  | Non-pondéré (N) | Pondéré (N') |                         |                        | M-2ET                   | M+2ET  |
| <b>FEMMES</b>                                                         |            |                  |                 |              |                         |                        |                         |        |
| Proportion de ménages ayant au moins une MII                          | 0,904      | 0,017            | 555             | 350          | 1,323                   | 0,018                  | 0,871                   | 0,937  |
| Proportion de population ayant accès à une MII                        | 0,799      | 0,016            | 4 566           | 2 938        | 1,048                   | 0,020                  | 0,767                   | 0,832  |
| Proportion de population ayant dormi sous une MII                     | 0,675      | 0,055            | 4 566           | 2 938        | 2,789                   | 0,082                  | 0,565                   | 0,786  |
| Résidence urbaine                                                     | 0,441      | 0,041            | 962             | 607          | 2,562                   | 0,093                  | 0,359                   | 0,524  |
| Alphabétisation                                                       | 0,703      | 0,025            | 962             | 607          | 1,669                   | 0,035                  | 0,654                   | 0,752  |
| Aucune instruction                                                    | 0,233      | 0,019            | 962             | 607          | 1,409                   | 0,082                  | 0,195                   | 0,271  |
| Niveau secondaire ou plus                                             | 0,513      | 0,027            | 962             | 607          | 1,701                   | 0,053                  | 0,459                   | 0,568  |
| Jamais mariée (jamais en union)                                       | 0,426      | 0,017            | 962             | 607          | 1,052                   | 0,039                  | 0,393                   | 0,460  |
| Actuellement mariée (en union)                                        | 0,518      | 0,018            | 962             | 607          | 1,143                   | 0,036                  | 0,481                   | 0,555  |
| Mariée avant l'âge de 18 ans                                          | 0,289      | 0,035            | 728             | 459          | 2,090                   | 0,122                  | 0,219                   | 0,360  |
| Premiers rapports sexuels avant l'âge de 18 ans                       | 0,446      | 0,025            | 728             | 459          | 1,331                   | 0,055                  | 0,397                   | 0,495  |
| Actuellement enceinte                                                 | 0,074      | 0,011            | 962             | 607          | 1,278                   | 0,146                  | 0,053                   | 0,096  |
| Connaît une méthode contraceptive                                     | 0,998      | 0,002            | 491             | 315          | 0,927                   | 0,002                  | 0,995                   | 1,002  |
| Connaît une méthode moderne                                           | 0,998      | 0,002            | 491             | 315          | 0,927                   | 0,002                  | 0,995                   | 1,002  |
| Utilise actuellement une méthode                                      | 0,280      | 0,025            | 491             | 315          | 1,245                   | 0,090                  | 0,230                   | 0,331  |
| Utilise actuellement une méthode moderne                              | 0,267      | 0,025            | 491             | 315          | 1,253                   | 0,094                  | 0,217                   | 0,317  |
| Utilise actuellement la pilule                                        | 0,022      | 0,004            | 491             | 315          | 0,681                   | 0,206                  | 0,013                   | 0,031  |
| Utilise actuellement le DIU                                           | 0,012      | 0,005            | 491             | 315          | 1,109                   | 0,453                  | 0,001                   | 0,023  |
| Utilise actuellement des condoms masculins                            | 0,020      | 0,006            | 491             | 315          | 0,968                   | 0,304                  | 0,008                   | 0,033  |
| Utilise actuellement des injectables                                  | 0,079      | 0,017            | 491             | 315          | 1,384                   | 0,214                  | 0,045                   | 0,112  |
| Utilise actuellement la stérilisation féminine                        | 0,008      | 0,004            | 491             | 315          | 0,982                   | 0,493                  | 0,000                   | 0,016  |
| Utilise actuellement le retrait                                       | 0,003      | 0,003            | 491             | 315          | 1,149                   | 1,011                  | 0,000                   | 0,008  |
| Utilise actuellement la méthode du rythme                             | 0,006      | 0,003            | 491             | 315          | 0,791                   | 0,474                  | 0,000                   | 0,011  |
| A utilisé une source du secteur public                                | 0,794      | 0,029            | 211             | 128          | 1,054                   | 0,037                  | 0,735                   | 0,853  |
| Ne veut plus d'enfant                                                 | 0,216      | 0,020            | 491             | 315          | 1,101                   | 0,095                  | 0,175                   | 0,257  |
| Veut espacer la prochaine naissance de 2 ans ou plus                  | 0,420      | 0,023            | 491             | 315          | 1,022                   | 0,054                  | 0,375                   | 0,466  |
| Nombre idéal d'enfants                                                | 4,991      | 0,105            | 848             | 534          | 1,588                   | 0,021                  | 4,782                   | 5,200  |
| Mères protégées contre le tétanos pour la dernière naissance          | 0,920      | 0,010            | 443             | 288          | 0,801                   | 0,011                  | 0,900                   | 0,941  |
| Accouchement assisté par un prestataire formé                         | 0,711      | 0,040            | 604             | 397          | 1,876                   | 0,057                  | 0,630                   | 0,791  |
| Ont reçu trois doses ou plus de SP/Fansidar pendant la grossesse      | 0,423      | 0,044            | 256             | 168          | 1,417                   | 0,103                  | 0,335                   | 0,510  |
| A eu la diarrhée dans les deux dernières semaines                     | 0,249      | 0,019            | 580             | 380          | 1,069                   | 0,076                  | 0,211                   | 0,287  |
| Traités avec des SRO                                                  | 0,394      | 0,060            | 147             | 95           | 1,427                   | 0,152                  | 0,275                   | 0,514  |
| Traitement médical recherché                                          | 0,592      | 0,051            | 147             | 95           | 1,232                   | 0,087                  | 0,489                   | 0,695  |
| Carnet de vaccination montré                                          | 0,802      | 0,033            | 119             | 76           | 0,905                   | 0,041                  | 0,735                   | 0,868  |
| A reçu le vaccin du BCG                                               | 0,994      | 0,006            | 119             | 76           | 0,855                   | 0,006                  | 0,982                   | 1,006  |
| A reçu le vaccin du HepB à la naissance                               | 0,471      | 0,053            | 119             | 76           | 1,138                   | 0,112                  | 0,366                   | 0,577  |
| A reçu le vaccin du DPT-HepB-Hib (3 doses)                            | 0,941      | 0,020            | 119             | 76           | 0,905                   | 0,021                  | 0,902                   | 0,980  |
| A reçu le vaccin contre le polio à la naissance                       | 0,687      | 0,047            | 119             | 76           | 1,087                   | 0,069                  | 0,592                   | 0,782  |
| A reçu le vaccin contre le polio (3 doses)                            | 0,825      | 0,025            | 119             | 76           | 0,718                   | 0,030                  | 0,775                   | 0,875  |
| A reçu le vaccin contre le pneumococcal (3 doses)                     | 0,949      | 0,019            | 119             | 76           | 0,915                   | 0,020                  | 0,911                   | 0,986  |
| A reçu le vaccin contre le rotavirus (3 doses)                        | 0,041      | 0,018            | 119             | 76           | 1,002                   | 0,446                  | 0,004                   | 0,078  |
| A reçu le vaccin contre la rougeole (MCV 12-23)                       | 0,936      | 0,018            | 119             | 76           | 0,793                   | 0,019                  | 0,900                   | 0,972  |
| A reçu tous les vaccins de base                                       | 0,809      | 0,028            | 119             | 76           | 0,784                   | 0,035                  | 0,752                   | 0,866  |
| A reçu le vaccin contre la rougeole (MCV 24-35)                       | 0,503      | 0,074            | 97              | 66           | 1,484                   | 0,146                  | 0,356                   | 0,650  |
| Taille-pour-Âge (-2ET)                                                | 0,163      | 0,022            | 621             | 408          | 1,407                   | 0,133                  | 0,119                   | 0,206  |
| Poids-pour-Taille (-2ET)                                              | 0,052      | 0,007            | 631             | 415          | 0,806                   | 0,134                  | 0,038                   | 0,066  |
| Poids-pour-Âge (-2ET)                                                 | 0,102      | 0,012            | 622             | 409          | 1,026                   | 0,115                  | 0,079                   | 0,126  |
| Prévalence de l'anémie (enfants 6-59 mois)                            | 0,685      | 0,030            | 560             | 368          | 1,442                   | 0,043                  | 0,626                   | 0,744  |
| Prévalence du paludisme (RDT)                                         | 0,000      | 0,000            | 559             | 368          | na                      | na                     | 0,000                   | 0,000  |
| Prévalence du paludisme (microscopie)                                 | 0,000      | 0,000            | 560             | 368          | na                      | na                     | 0,000                   | 0,000  |
| Prévalence de l'anémie (femmes 15-49 ans)                             | 0,470      | 0,035            | 473             | 298          | 1,506                   | 0,074                  | 0,401                   | 0,540  |
| A eu 2 partenaires sexuels ou plus dans les 12 derniers mois          | 0,004      | 0,002            | 962             | 607          | 1,003                   | 0,487                  | 0,000                   | 0,009  |
| Utilisation du condom au dernier rapport sexuel à haut risque         | 0,491      | 0,052            | 111             | 70           | 1,098                   | 0,107                  | 0,387                   | 0,596  |
| Abstinence parmi les jeunes (jamais eu de rapports sexuels)           | 0,668      | 0,031            | 320             | 202          | 1,159                   | 0,046                  | 0,606                   | 0,729  |
| A eu un test du VIH et reçu le résultat dans les 12 derniers mois     | 0,166      | 0,012            | 962             | 607          | 0,968                   | 0,070                  | 0,143                   | 0,189  |
| Attitudes discriminatoires à l'égard des personnes vivant avec le VIH | 0,628      | 0,025            | 905             | 569          | 1,545                   | 0,040                  | 0,578                   | 0,677  |
| Indice synthétique de fécondité (derniers 3 ans)                      | 4,587      | 0,365            | 2 679           | 1 692        | 1,599                   | 0,080                  | 3,857                   | 5,318  |
| Quotient de mortalité néonatale (derniers 0-9 ans)                    | 25,833     | 5,369            | 1 160           | 758          | 1,046                   | 0,208                  | 15,094                  | 36,571 |
| Quotient de mortalité postnéonatale (derniers 0-9 ans)                | 17,036     | 4,631            | 1 159           | 757          | 0,970                   | 0,272                  | 7,774                   | 26,298 |
| Quotient de mortalité infantile (derniers 0-9 ans)                    | 42,869     | 7,944            | 1 160           | 758          | 1,133                   | 0,185                  | 26,980                  | 58,757 |
| Quotient de mortalité juvénile (derniers 0-9 ans)                     | 13,165     | 3,108            | 1 121           | 729          | 0,945                   | 0,236                  | 6,950                   | 19,380 |
| Quotient de mortalité infanto-juvénile (derniers 0-9 ans)             | 55,469     | 9,583            | 1 160           | 758          | 1,288                   | 0,173                  | 36,304                  | 74,634 |

*À suivre...*

Tableau B.6—Suite

| Variable                                                              | Valeur (M) | Erreur type (ET) | Effectif        |              | Effet de sondage (DEFT) | Erreur relative (ET/M) | Intervalle de confiance |       |
|-----------------------------------------------------------------------|------------|------------------|-----------------|--------------|-------------------------|------------------------|-------------------------|-------|
|                                                                       |            |                  | Non-pondéré (N) | Pondéré (N') |                         |                        | M-2ET                   | M+2ET |
| HOMMES                                                                |            |                  |                 |              |                         |                        |                         |       |
| Milieu urbain                                                         | 0,445      | 0,043            | 506             | 318          | 1,926                   | 0,096                  | 0,359                   | 0,530 |
| Alphabétisé                                                           | 0,859      | 0,029            | 506             | 318          | 1,896                   | 0,034                  | 0,800                   | 0,918 |
| Aucune instruction                                                    | 0,124      | 0,025            | 506             | 318          | 1,689                   | 0,201                  | 0,074                   | 0,173 |
| Niveau secondaire ou plus                                             | 0,664      | 0,034            | 506             | 318          | 1,635                   | 0,052                  | 0,595                   | 0,733 |
| Jamais marié/jamais en union                                          | 0,695      | 0,025            | 506             | 318          | 1,218                   | 0,036                  | 0,645                   | 0,745 |
| Actuellement marié/en union                                           | 0,285      | 0,025            | 506             | 318          | 1,226                   | 0,086                  | 0,236                   | 0,334 |
| Premiers rapports sexuels avant 18 ans                                | 0,377      | 0,028            | 372             | 233          | 1,112                   | 0,074                  | 0,321                   | 0,433 |
| Connaît une méthode contraceptive                                     | 1,000      | 0,000            | 145             | 91           | na                      | 0,000                  | 1,000                   | 1,000 |
| Connaît une méthode moderne                                           | 1,000      | 0,000            | 145             | 91           | na                      | 0,000                  | 1,000                   | 1,000 |
| Ne veut plus d'enfants                                                | 0,010      | 0,010            | 145             | 91           | 1,244                   | 1,033                  | 0,000                   | 0,031 |
| Veut espacer la prochaine naissance de 2 ans ou plus                  | 0,000      | 0,000            | 145             | 91           | na                      | na                     | 0,000                   | 0,000 |
| Nombre idéal d'enfants                                                | 5,668      | 0,130            | 461             | 289          | 1,218                   | 0,023                  | 5,408                   | 5,927 |
| Prévalence de l'anémie (hommes 15-49 ans)                             | 0,239      | 0,034            | 474             | 298          | 1,731                   | 0,142                  | 0,171                   | 0,307 |
| A eu 2 partenaires sexuels ou plus dans les 12 derniers mois          | 0,149      | 0,015            | 506             | 318          | 0,954                   | 0,101                  | 0,119                   | 0,180 |
| A payé pour des rapports sexuels dans les 12 derniers mois            | 0,000      | 0,000            | 506             | 318          | na                      | na                     | 0,000                   | 0,000 |
| Abstinence parmi les jeunes (jamais eu de rapports sexuels)           | 0,425      | 0,040            | 217             | 138          | 1,193                   | 0,095                  | 0,344                   | 0,505 |
| Utilisation du condom au dernier rapport sexuel à haut risque         | 0,769      | 0,031            | 195             | 126          | 1,020                   | 0,040                  | 0,708                   | 0,831 |
| A eu un test du VIH et reçu le résultat dans les 12 derniers mois     | 0,058      | 0,021            | 506             | 318          | 2,002                   | 0,358                  | 0,017                   | 0,100 |
| Attitudes discriminatoires à l'égard des personnes vivant avec le VIH | 0,650      | 0,024            | 505             | 317          | 1,150                   | 0,038                  | 0,601                   | 0,698 |

na = Non applicable

**Tableau B.7 Erreurs de sondage : Echantillon Diourbel, EDS Continue Sénégal 2017**

| Variable                                                              | Valeur (M) | Erreur type (ET) | Effectif        |              | Effet de sondage (DEFT) | Erreur relative (ET/M) | Intervalle de confiance |        |
|-----------------------------------------------------------------------|------------|------------------|-----------------|--------------|-------------------------|------------------------|-------------------------|--------|
|                                                                       |            |                  | Non-pondéré (N) | Pondéré (N') |                         |                        | M-2ET                   | M+2ET  |
| <b>FEMMES</b>                                                         |            |                  |                 |              |                         |                        |                         |        |
| Proportion de ménages ayant au moins une MII                          | 0,948      | 0,009            | 593             | 838          | 1,031                   | 0,010                  | 0,929                   | 0,967  |
| Proportion de population ayant accès à une MII                        | 0,853      | 0,017            | 5 985           | 8 403        | 1,427                   | 0,020                  | 0,818                   | 0,887  |
| Proportion de population ayant dormi sous une MII                     | 0,680      | 0,046            | 5 985           | 8 403        | 2,686                   | 0,068                  | 0,587                   | 0,772  |
| Résidence urbaine                                                     | 0,165      | 0,015            | 1 315           | 1 864        | 1,481                   | 0,092                  | 0,135                   | 0,195  |
| Alphabétisation                                                       | 0,287      | 0,024            | 1 315           | 1 864        | 1,929                   | 0,084                  | 0,239                   | 0,335  |
| Aucune instruction                                                    | 0,695      | 0,020            | 1 315           | 1 864        | 1,597                   | 0,029                  | 0,655                   | 0,736  |
| Niveau secondaire ou plus                                             | 0,132      | 0,016            | 1 315           | 1 864        | 1,728                   | 0,123                  | 0,099                   | 0,164  |
| Jamais mariée (jamais en union)                                       | 0,210      | 0,018            | 1 315           | 1 864        | 1,598                   | 0,086                  | 0,174                   | 0,246  |
| Actuellement mariée (en union)                                        | 0,760      | 0,019            | 1 315           | 1 864        | 1,638                   | 0,025                  | 0,721                   | 0,798  |
| Mariée avant l'âge de 18 ans                                          | 0,562      | 0,022            | 1 041           | 1 484        | 1,411                   | 0,039                  | 0,519                   | 0,605  |
| Premiers rapports sexuels avant l'âge de 18 ans                       | 0,395      | 0,024            | 1 041           | 1 484        | 1,580                   | 0,061                  | 0,347                   | 0,442  |
| Actuellement enceinte                                                 | 0,089      | 0,008            | 1 315           | 1 864        | 1,008                   | 0,089                  | 0,073                   | 0,105  |
| Connaît une méthode contraceptive                                     | 0,975      | 0,008            | 976             | 1 416        | 1,647                   | 0,008                  | 0,958                   | 0,991  |
| Connaît une méthode moderne                                           | 0,974      | 0,008            | 976             | 1 416        | 1,622                   | 0,008                  | 0,958                   | 0,991  |
| Utilise actuellement une méthode                                      | 0,168      | 0,013            | 976             | 1 416        | 1,117                   | 0,080                  | 0,141                   | 0,195  |
| Utilise actuellement une méthode moderne                              | 0,153      | 0,013            | 976             | 1 416        | 1,126                   | 0,085                  | 0,127                   | 0,179  |
| Utilise actuellement la pilule                                        | 0,026      | 0,004            | 976             | 1 416        | 0,851                   | 0,165                  | 0,018                   | 0,035  |
| Utilise actuellement le DIU                                           | 0,006      | 0,002            | 976             | 1 416        | 0,868                   | 0,347                  | 0,002                   | 0,011  |
| Utilise actuellement des condoms masculins                            | 0,002      | 0,001            | 976             | 1 416        | 0,924                   | 0,733                  | 0,000                   | 0,004  |
| Utilise actuellement des injectables                                  | 0,075      | 0,009            | 976             | 1 416        | 1,107                   | 0,125                  | 0,056                   | 0,093  |
| Utilise actuellement la stérilisation féminine                        | 0,000      | 0,000            | 976             | 1 416        | na                      | na                     | 0,000                   | 0,000  |
| Utilise actuellement le retrait                                       | 0,001      | 0,001            | 976             | 1 416        | 0,801                   | 1,007                  | 0,000                   | 0,002  |
| Utilise actuellement la méthode du rythme                             | 0,004      | 0,002            | 976             | 1 416        | 0,890                   | 0,471                  | 0,000                   | 0,007  |
| A utilisé une source du secteur public                                | 0,905      | 0,024            | 167             | 222          | 1,034                   | 0,026                  | 0,858                   | 0,952  |
| Ne veut plus d'enfant                                                 | 0,176      | 0,013            | 976             | 1 416        | 1,056                   | 0,073                  | 0,150                   | 0,202  |
| Veut espacer la prochaine naissance de 2 ans ou plus                  | 0,439      | 0,024            | 976             | 1 416        | 1,529                   | 0,055                  | 0,390                   | 0,487  |
| Nombre idéal d'enfants                                                | 5,962      | 0,128            | 1 136           | 1 602        | 1,824                   | 0,021                  | 5,707                   | 6,218  |
| Mères protégées contre le tétanos pour la dernière naissance          | 0,799      | 0,024            | 685             | 985          | 1,540                   | 0,030                  | 0,751                   | 0,846  |
| Accouchement assisté par un prestataire formé                         | 0,695      | 0,040            | 1 022           | 1 479        | 2,422                   | 0,058                  | 0,615                   | 0,775  |
| Ont reçu trois doses ou plus de SP/Fansidar pendant la grossesse      | 0,153      | 0,024            | 417             | 609          | 1,353                   | 0,155                  | 0,106                   | 0,201  |
| A eu la diarrhée dans les deux dernières semaines                     | 0,185      | 0,022            | 970             | 1 399        | 1,676                   | 0,117                  | 0,142                   | 0,229  |
| Traités avec des SRO                                                  | 0,173      | 0,035            | 190             | 259          | 1,188                   | 0,204                  | 0,102                   | 0,243  |
| Traitement médical recherché                                          | 0,319      | 0,037            | 190             | 259          | 1,036                   | 0,116                  | 0,245                   | 0,393  |
| Carnet de vaccination montré                                          | 0,737      | 0,025            | 182             | 262          | 0,756                   | 0,034                  | 0,687                   | 0,787  |
| A reçu le vaccin du BCG                                               | 0,938      | 0,017            | 182             | 262          | 0,973                   | 0,019                  | 0,903                   | 0,973  |
| A reçu le vaccin du HepB à la naissance                               | 0,628      | 0,047            | 182             | 262          | 1,272                   | 0,074                  | 0,535                   | 0,722  |
| A reçu le vaccin du DPT-HepB-Hib (3 doses)                            | 0,882      | 0,036            | 182             | 262          | 1,456                   | 0,041                  | 0,809                   | 0,955  |
| A reçu le vaccin contre le polio à la naissance                       | 0,842      | 0,043            | 182             | 262          | 1,494                   | 0,051                  | 0,756                   | 0,928  |
| A reçu le vaccin contre le polio (3 doses)                            | 0,770      | 0,037            | 182             | 262          | 1,163                   | 0,048                  | 0,696                   | 0,845  |
| A reçu le vaccin contre le pneumococcal (3 doses)                     | 0,881      | 0,037            | 182             | 262          | 1,481                   | 0,042                  | 0,807                   | 0,956  |
| A reçu le vaccin contre le rotavirus (3 doses)                        | 0,036      | 0,018            | 182             | 262          | 1,345                   | 0,520                  | 0,000                   | 0,072  |
| A reçu le vaccin contre la rougeole (MCV 12-23)                       | 0,861      | 0,032            | 182             | 262          | 1,251                   | 0,037                  | 0,797                   | 0,925  |
| A reçu tous les vaccins de base                                       | 0,682      | 0,047            | 182             | 262          | 1,346                   | 0,069                  | 0,588                   | 0,777  |
| A reçu le vaccin contre la rougeole (MCV 24-35)                       | 0,490      | 0,068            | 201             | 298          | 1,922                   | 0,138                  | 0,354                   | 0,626  |
| Taille-pour-Âge (-2ET)                                                | 0,148      | 0,013            | 1 006           | 1 423        | 1,129                   | 0,090                  | 0,122                   | 0,175  |
| Poids-pour-Taille (-2ET)                                              | 0,087      | 0,009            | 1 022           | 1 448        | 0,924                   | 0,103                  | 0,069                   | 0,105  |
| Poids-pour-Âge (-2ET)                                                 | 0,137      | 0,014            | 1 017           | 1 438        | 1,146                   | 0,099                  | 0,110                   | 0,165  |
| Prévalence de l'anémie (enfants 6-59 mois)                            | 0,720      | 0,017            | 916             | 1 294        | 1,069                   | 0,023                  | 0,687                   | 0,754  |
| Prévalence du paludisme (RDT)                                         | 0,002      | 0,001            | 916             | 1 294        | 1,012                   | 0,747                  | 0,000                   | 0,005  |
| Prévalence du paludisme (microscopie)                                 | 0,000      | 0,000            | 915             | 1 293        | na                      | na                     | 0,000                   | 0,000  |
| Prévalence de l'anémie (femmes 15-49 ans)                             | 0,555      | 0,027            | 599             | 846          | 1,336                   | 0,049                  | 0,501                   | 0,609  |
| A eu 2 partenaires sexuels ou plus dans les 12 derniers mois          | 0,001      | 0,001            | 1 315           | 1 864        | 1,052                   | 1,004                  | 0,000                   | 0,003  |
| Utilisation du condom au dernier rapport sexuel à haut risque         | 0,077      | 0,047            | 15              | 17           | 0,666                   | 0,604                  | 0,000                   | 0,170  |
| Abstinence parmi les jeunes (jamais eu de rapports sexuels)           | 0,973      | 0,010            | 264             | 349          | 0,982                   | 0,010                  | 0,953                   | 0,992  |
| A eu un test du VIH et reçu le résultat dans les 12 derniers mois     | 0,126      | 0,010            | 1 315           | 1 864        | 1,116                   | 0,081                  | 0,106                   | 0,147  |
| Attitudes discriminatoires à l'égard des personnes vivant avec le VIH | 0,681      | 0,026            | 1 290           | 1 830        | 1,987                   | 0,038                  | 0,629                   | 0,732  |
| Indice synthétique de fécondité (derniers 3 ans)                      | 5,808      | 0,374            | 3 728           | 5 286        | 1,899                   | 0,064                  | 5,060                   | 6,557  |
| Quotient de mortalité néonatale (derniers 0-9 ans)                    | 31,028     | 4,015            | 2 050           | 2 985        | 0,924                   | 0,129                  | 22,997                  | 39,058 |
| Quotient de mortalité postnéonatale (derniers 0-9 ans)                | 20,923     | 2,999            | 2 033           | 2 961        | 0,921                   | 0,143                  | 14,924                  | 26,922 |
| Quotient de mortalité infantile (derniers 0-9 ans)                    | 51,951     | 4,972            | 2 051           | 2 986        | 0,954                   | 0,096                  | 42,006                  | 61,896 |
| Quotient de mortalité juvénile (derniers 0-9 ans)                     | 22,403     | 4,124            | 1 956           | 2 843        | 1,222                   | 0,184                  | 14,156                  | 30,650 |
| Quotient de mortalité infanto-juvénile (derniers 0-9 ans)             | 73,190     | 6,405            | 2 060           | 3 000        | 1,027                   | 0,088                  | 60,381                  | 86,000 |

À suivre...

**Tableau B.7—Suite**

| Variable                                                              | Valeur (M) | Erreur type (ET) | Effectif        |              | Effet de sondage (DEFT) | Erreur relative (ET/M) | Intervalle de confiance |       |
|-----------------------------------------------------------------------|------------|------------------|-----------------|--------------|-------------------------|------------------------|-------------------------|-------|
|                                                                       |            |                  | Non-pondéré (N) | Pondéré (N') |                         |                        | M-2ET                   | M+2ET |
| <b>HOMMES</b>                                                         |            |                  |                 |              |                         |                        |                         |       |
| Milieu urbain                                                         | 0,180      | 0,019            | 398             | 557          | 0,979                   | 0,105                  | 0,142                   | 0,218 |
| Alphabétisé                                                           | 0,437      | 0,052            | 398             | 557          | 2,067                   | 0,118                  | 0,333                   | 0,540 |
| Aucune instruction                                                    | 0,626      | 0,057            | 398             | 557          | 2,320                   | 0,090                  | 0,513                   | 0,739 |
| Niveau secondaire ou plus                                             | 0,198      | 0,047            | 398             | 557          | 2,356                   | 0,239                  | 0,103                   | 0,293 |
| Jamais marié/jamais en union                                          | 0,615      | 0,040            | 398             | 557          | 1,636                   | 0,065                  | 0,535                   | 0,695 |
| Actuellement marié/en union                                           | 0,370      | 0,039            | 398             | 557          | 1,608                   | 0,106                  | 0,292                   | 0,448 |
| Premiers rapports sexuels avant 18 ans                                | 0,083      | 0,021            | 257             | 357          | 1,188                   | 0,246                  | 0,042                   | 0,124 |
| Connaît une méthode contraceptive                                     | 0,993      | 0,007            | 145             | 206          | 1,014                   | 0,007                  | 0,978                   | 1,007 |
| Connaît une méthode moderne                                           | 0,993      | 0,007            | 145             | 206          | 1,014                   | 0,007                  | 0,978                   | 1,007 |
| Ne veut plus d'enfants                                                | 0,013      | 0,010            | 145             | 206          | 1,058                   | 0,764                  | 0,000                   | 0,033 |
| Veut espacer la prochaine naissance de 2 ans ou plus                  | 0,566      | 0,048            | 145             | 206          | 1,156                   | 0,084                  | 0,471                   | 0,662 |
| Nombre idéal d'enfants                                                | 8,724      | 0,374            | 354             | 489          | 1,405                   | 0,043                  | 7,977                   | 9,472 |
| Prévalence de l'anémie (hommes 15-49 ans)                             | 0,392      | 0,020            | 338             | 473          | 0,766                   | 0,052                  | 0,351                   | 0,432 |
| A eu 2 partenaires sexuels ou plus dans les 12 derniers mois          | 0,073      | 0,016            | 398             | 557          | 1,259                   | 0,225                  | 0,040                   | 0,106 |
| A payé pour des rapports sexuels dans les 12 derniers mois            | 0,000      | 0,000            | 398             | 557          | na                      | na                     | 0,000                   | 0,000 |
| Abstinence parmi les jeunes (jamais eu de rapports sexuels)           | 0,925      | 0,017            | 207             | 291          | 0,911                   | 0,018                  | 0,892                   | 0,958 |
| Utilisation du condom au dernier rapport sexuel à haut risque         | 0,704      | 0,134            | 11              | 12           | 0,933                   | 0,190                  | 0,436                   | 0,972 |
| A eu un test du VIH et reçu le résultat dans les 12 derniers mois     | 0,023      | 0,008            | 398             | 557          | 1,096                   | 0,359                  | 0,006                   | 0,039 |
| Attitudes discriminatoires à l'égard des personnes vivant avec le VIH | 0,764      | 0,039            | 392             | 548          | 1,820                   | 0,051                  | 0,686                   | 0,842 |

na = Non applicable

**Tableau B.8 Erreurs de sondage : Echantillon Saint-Louis, EDS Continue Sénégal 2017**

| Variable                                                              | Valeur (M) | Erreur type (ET) | Effectif        |              | Effet de sondage (DEFT) | Erreur relative (ET/M) | Intervalle de confiance |        |
|-----------------------------------------------------------------------|------------|------------------|-----------------|--------------|-------------------------|------------------------|-------------------------|--------|
|                                                                       |            |                  | Non-pondéré (N) | Pondéré (N') |                         |                        | M-2ET                   | M+2ET  |
| <b>FEMMES</b>                                                         |            |                  |                 |              |                         |                        |                         |        |
| Proportion de ménages ayant au moins une MII                          | 0,909      | 0,022            | 636             | 578          | 1,920                   | 0,024                  | 0,865                   | 0,953  |
| Proportion de population ayant accès à une MII                        | 0,771      | 0,023            | 5 189           | 4 722        | 1,692                   | 0,030                  | 0,724                   | 0,818  |
| Proportion de population ayant dormi sous une MII                     | 0,631      | 0,048            | 5 189           | 4 722        | 2,740                   | 0,076                  | 0,535                   | 0,728  |
| Résidence urbaine                                                     | 0,507      | 0,022            | 1 203           | 1 082        | 1,529                   | 0,044                  | 0,463                   | 0,551  |
| Alphabétisation                                                       | 0,481      | 0,028            | 1 203           | 1 082        | 1,962                   | 0,059                  | 0,425                   | 0,538  |
| Aucune instruction                                                    | 0,436      | 0,033            | 1 203           | 1 082        | 2,277                   | 0,075                  | 0,371                   | 0,501  |
| Niveau secondaire ou plus                                             | 0,297      | 0,022            | 1 203           | 1 082        | 1,687                   | 0,075                  | 0,253                   | 0,342  |
| Jamais mariée (jamais en union)                                       | 0,294      | 0,019            | 1 203           | 1 082        | 1,419                   | 0,063                  | 0,256                   | 0,331  |
| Actuellement mariée (en union)                                        | 0,651      | 0,021            | 1 203           | 1 082        | 1,512                   | 0,032                  | 0,609                   | 0,693  |
| Mariée avant l'âge de 18 ans                                          | 0,506      | 0,027            | 930             | 836          | 1,655                   | 0,054                  | 0,452                   | 0,561  |
| Premiers rapports sexuels avant l'âge de 18 ans                       | 0,328      | 0,021            | 930             | 836          | 1,392                   | 0,065                  | 0,285                   | 0,371  |
| Actuellement enceinte                                                 | 0,091      | 0,009            | 1 203           | 1 082        | 1,112                   | 0,101                  | 0,073                   | 0,110  |
| Connaît une méthode contraceptive                                     | 0,984      | 0,008            | 771             | 704          | 1,691                   | 0,008                  | 0,968                   | 0,999  |
| Connaît une méthode moderne                                           | 0,984      | 0,008            | 771             | 704          | 1,691                   | 0,008                  | 0,968                   | 0,999  |
| Utilise actuellement une méthode                                      | 0,264      | 0,023            | 771             | 704          | 1,432                   | 0,086                  | 0,219                   | 0,310  |
| Utilise actuellement une méthode moderne                              | 0,252      | 0,022            | 771             | 704          | 1,423                   | 0,089                  | 0,207                   | 0,296  |
| Utilise actuellement la pilule                                        | 0,068      | 0,011            | 771             | 704          | 1,222                   | 0,162                  | 0,046                   | 0,091  |
| Utilise actuellement le DIU                                           | 0,015      | 0,004            | 771             | 704          | 0,896                   | 0,264                  | 0,007                   | 0,023  |
| Utilise actuellement des condoms masculins                            | 0,004      | 0,002            | 771             | 704          | 0,968                   | 0,560                  | 0,000                   | 0,008  |
| Utilise actuellement des injectables                                  | 0,098      | 0,014            | 771             | 704          | 1,291                   | 0,141                  | 0,071                   | 0,126  |
| Utilise actuellement la stérilisation féminine                        | 0,004      | 0,002            | 771             | 704          | 1,027                   | 0,596                  | 0,000                   | 0,008  |
| Utilise actuellement le retrait                                       | 0,003      | 0,002            | 771             | 704          | 1,151                   | 0,718                  | 0,000                   | 0,008  |
| Utilise actuellement la méthode du rythme                             | 0,007      | 0,003            | 771             | 704          | 0,980                   | 0,429                  | 0,001                   | 0,013  |
| A utilisé une source du secteur public                                | 0,866      | 0,026            | 218             | 186          | 1,127                   | 0,030                  | 0,814                   | 0,918  |
| Ne veut plus d'enfant                                                 | 0,197      | 0,017            | 771             | 704          | 1,201                   | 0,087                  | 0,162                   | 0,231  |
| Veut espacer la prochaine naissance de 2 ans ou plus                  | 0,436      | 0,024            | 771             | 704          | 1,357                   | 0,056                  | 0,387                   | 0,484  |
| Nombre idéal d'enfants                                                | 5,090      | 0,136            | 986             | 880          | 2,027                   | 0,027                  | 4,818                   | 5,362  |
| Mères protégées contre le tétanos pour la dernière naissance          | 0,822      | 0,015            | 543             | 500          | 0,914                   | 0,018                  | 0,792                   | 0,852  |
| Accouchement assisté par un prestataire formé                         | 0,686      | 0,049            | 779             | 727          | 2,446                   | 0,072                  | 0,587                   | 0,785  |
| Ont reçu trois doses ou plus de SP/Fansidar pendant la grossesse      | 0,192      | 0,027            | 307             | 286          | 1,193                   | 0,139                  | 0,139                   | 0,245  |
| A eu la diarrhée dans les deux dernières semaines                     | 0,201      | 0,020            | 740             | 689          | 1,317                   | 0,099                  | 0,161                   | 0,241  |
| Traités avec des SRO                                                  | 0,327      | 0,046            | 145             | 139          | 1,185                   | 0,140                  | 0,236                   | 0,418  |
| Traitement médical recherché                                          | 0,516      | 0,052            | 145             | 139          | 1,240                   | 0,101                  | 0,412                   | 0,619  |
| Carnet de vaccination montré                                          | 0,823      | 0,039            | 137             | 129          | 1,207                   | 0,047                  | 0,745                   | 0,900  |
| A reçu le vaccin du BCG                                               | 1,000      | 0,000            | 137             | 129          | na                      | 0,000                  | 1,000                   | 1,000  |
| A reçu le vaccin du HepB à la naissance                               | 0,401      | 0,060            | 137             | 129          | 1,443                   | 0,149                  | 0,282                   | 0,521  |
| A reçu le vaccin du DPT-HepB-Hib (3 doses)                            | 0,972      | 0,013            | 137             | 129          | 0,966                   | 0,014                  | 0,945                   | 0,999  |
| A reçu le vaccin contre le polio à la naissance                       | 0,736      | 0,035            | 137             | 129          | 0,934                   | 0,048                  | 0,665                   | 0,807  |
| A reçu le vaccin contre le polio (3 doses)                            | 0,854      | 0,035            | 137             | 129          | 1,164                   | 0,040                  | 0,785                   | 0,923  |
| A reçu le vaccin contre le pneumococcal (3 doses)                     | 0,950      | 0,018            | 137             | 129          | 0,988                   | 0,019                  | 0,914                   | 0,986  |
| A reçu le vaccin contre le rotavirus (3 doses)                        | 0,069      | 0,023            | 137             | 129          | 1,060                   | 0,328                  | 0,024                   | 0,114  |
| A reçu le vaccin contre la rougeole (MCV 12-23)                       | 0,947      | 0,022            | 137             | 129          | 1,185                   | 0,024                  | 0,902                   | 0,991  |
| A reçu tous les vaccins de base                                       | 0,806      | 0,049            | 137             | 129          | 1,484                   | 0,061                  | 0,707                   | 0,905  |
| A reçu le vaccin contre la rougeole (MCV 24-35)                       | 0,601      | 0,050            | 151             | 140          | 1,255                   | 0,083                  | 0,502                   | 0,701  |
| Taille-pour-Âge (-2ET)                                                | 0,170      | 0,024            | 758             | 713          | 1,590                   | 0,142                  | 0,122                   | 0,218  |
| Poids-pour-Taille (-2ET)                                              | 0,092      | 0,011            | 766             | 720          | 0,958                   | 0,122                  | 0,070                   | 0,115  |
| Poids-pour-Âge (-2ET)                                                 | 0,162      | 0,015            | 759             | 714          | 1,058                   | 0,093                  | 0,132                   | 0,192  |
| Prévalence de l'anémie (enfants 6-59 mois)                            | 0,646      | 0,020            | 676             | 636          | 1,096                   | 0,030                  | 0,607                   | 0,685  |
| Prévalence du paludisme (RDT)                                         | 0,000      | 0,000            | 676             | 636          | na                      | na                     | 0,000                   | 0,000  |
| Prévalence du paludisme (microscopie)                                 | 0,000      | 0,000            | 676             | 636          | na                      | na                     | 0,000                   | 0,000  |
| Prévalence de l'anémie (femmes 15-49 ans)                             | 0,545      | 0,035            | 551             | 498          | 1,640                   | 0,064                  | 0,475                   | 0,614  |
| A eu 2 partenaires sexuels ou plus dans les 12 derniers mois          | 0,001      | 0,001            | 1 203           | 1 082        | 1,075                   | 1,006                  | 0,000                   | 0,003  |
| Utilisation du condom au dernier rapport sexuel à haut risque         | 0,221      | 0,112            | 14              | 14           | 0,972                   | 0,505                  | 0,000                   | 0,444  |
| Abstinence parmi les jeunes (jamais eu de rapports sexuels)           | 0,957      | 0,010            | 314             | 276          | 0,887                   | 0,011                  | 0,937                   | 0,977  |
| A eu un test du VIH et reçu le résultat dans les 12 derniers mois     | 0,120      | 0,014            | 1 203           | 1 082        | 1,515                   | 0,118                  | 0,092                   | 0,149  |
| Attitudes discriminatoires à l'égard des personnes vivant avec le VIH | 0,660      | 0,027            | 1 179           | 1 056        | 1,960                   | 0,041                  | 0,606                   | 0,714  |
| Indice synthétique de fécondité (derniers 3 ans)                      | 4,709      | 0,346            | 3 379           | 3 035        | 1,669                   | 0,073                  | 4,018                   | 5,401  |
| Quotient de mortalité néonatale (derniers 0-9 ans)                    | 26,680     | 4,319            | 1 490           | 1 392        | 1,013                   | 0,162                  | 18,041                  | 35,319 |
| Quotient de mortalité postnéonatale (derniers 0-9 ans)                | 13,974     | 3,247            | 1 481           | 1 383        | 1,016                   | 0,232                  | 7,480                   | 20,467 |
| Quotient de mortalité infantile (derniers 0-9 ans)                    | 40,653     | 5,295            | 1 492           | 1 394        | 0,970                   | 0,130                  | 30,062                  | 51,244 |
| Quotient de mortalité juvénile (derniers 0-9 ans)                     | 10,474     | 3,017            | 1 445           | 1 350        | 1,084                   | 0,288                  | 4,441                   | 16,508 |
| Quotient de mortalité infanto-juvénile (derniers 0-9 ans)             | 50,702     | 6,963            | 1 494           | 1 396        | 1,086                   | 0,137                  | 36,776                  | 64,628 |

*À suivre...*

**Tableau B.8—Suite**

| Variable                                                              | Valeur (M) | Erreur type (ET) | Effectif        |              | Effet de sondage (DEFT) | Erreur relative (ET/M) | Intervalle de confiance |       |
|-----------------------------------------------------------------------|------------|------------------|-----------------|--------------|-------------------------|------------------------|-------------------------|-------|
|                                                                       |            |                  | Non-pondéré (N) | Pondéré (N') |                         |                        | M-2ET                   | M+2ET |
| <b>HOMMES</b>                                                         |            |                  |                 |              |                         |                        |                         |       |
| Milieu urbain                                                         | 0,521      | 0,047            | 421             | 381          | 1,904                   | 0,089                  | 0,427                   | 0,614 |
| Alphabétisé                                                           | 0,580      | 0,053            | 421             | 381          | 2,196                   | 0,092                  | 0,474                   | 0,686 |
| Aucune instruction                                                    | 0,425      | 0,063            | 421             | 381          | 2,590                   | 0,148                  | 0,300                   | 0,551 |
| Niveau secondaire ou plus                                             | 0,330      | 0,053            | 421             | 381          | 2,319                   | 0,162                  | 0,223                   | 0,437 |
| Jamais marié/jamais en union                                          | 0,602      | 0,034            | 421             | 381          | 1,419                   | 0,056                  | 0,534                   | 0,670 |
| Actuellement marié/en union                                           | 0,386      | 0,034            | 421             | 381          | 1,426                   | 0,088                  | 0,318                   | 0,454 |
| Premiers rapports sexuels avant 18 ans                                | 0,182      | 0,025            | 322             | 290          | 1,164                   | 0,138                  | 0,132                   | 0,232 |
| Connaît une méthode contraceptive                                     | 0,992      | 0,008            | 162             | 147          | 1,133                   | 0,008                  | 0,977                   | 1,008 |
| Connaît une méthode moderne                                           | 0,992      | 0,008            | 162             | 147          | 1,133                   | 0,008                  | 0,977                   | 1,008 |
| Ne veut plus d'enfants                                                | 0,029      | 0,011            | 162             | 147          | 0,836                   | 0,381                  | 0,007                   | 0,051 |
| Veut espacer la prochaine naissance de 2 ans ou plus                  | 0,586      | 0,037            | 162             | 147          | 0,956                   | 0,063                  | 0,511                   | 0,660 |
| Nombre idéal d'enfants                                                | 7,013      | 0,391            | 347             | 314          | 1,716                   | 0,056                  | 6,231                   | 7,794 |
| Prévalence de l'anémie (hommes 15-49 ans)                             | 0,364      | 0,040            | 393             | 357          | 1,628                   | 0,109                  | 0,285                   | 0,443 |
| A eu 2 partenaires sexuels ou plus dans les 12 derniers mois          | 0,094      | 0,017            | 421             | 381          | 1,218                   | 0,185                  | 0,059                   | 0,128 |
| A payé pour des rapports sexuels dans les 12 derniers mois            | 0,010      | 0,006            | 421             | 381          | 1,206                   | 0,586                  | 0,000                   | 0,022 |
| Abstinence parmi les jeunes (jamais eu de rapports sexuels)           | 0,649      | 0,039            | 177             | 161          | 1,087                   | 0,060                  | 0,571                   | 0,727 |
| Utilisation du condom au dernier rapport sexuel à haut risque         | 0,584      | 0,070            | 65              | 60           | 1,134                   | 0,120                  | 0,444                   | 0,724 |
| A eu un test du VIH et reçu le résultat dans les 12 derniers mois     | 0,074      | 0,015            | 421             | 381          | 1,134                   | 0,196                  | 0,045                   | 0,103 |
| Attitudes discriminatoires à l'égard des personnes vivant avec le VIH | 0,641      | 0,033            | 413             | 373          | 1,381                   | 0,051                  | 0,575                   | 0,706 |

na = Non applicable

**Tableau B.9 Erreurs de sondage : Echantillon Tambacounda, EDS Continue Sénégal 2017**

| Variable                                                              | Valeur (M) | Erreur type (ET) | Effectif        |              | Effet de sondage (DEFT) | Erreur relative (ET/M) | Intervalle de confiance |        |
|-----------------------------------------------------------------------|------------|------------------|-----------------|--------------|-------------------------|------------------------|-------------------------|--------|
|                                                                       |            |                  | Non-pondéré (N) | Pondéré (N') |                         |                        | M-2ET                   | M+2ET  |
| <b>FEMMES</b>                                                         |            |                  |                 |              |                         |                        |                         |        |
| Proportion de ménages ayant au moins une MII                          | 0,869      | 0,018            | 550             | 348          | 1,280                   | 0,021                  | 0,832                   | 0,906  |
| Proportion de population ayant accès à une MII                        | 0,661      | 0,035            | 6 085           | 3 967        | 1,671                   | 0,053                  | 0,591                   | 0,731  |
| Proportion de population ayant dormi sous une MII                     | 0,371      | 0,046            | 6 085           | 3 967        | 2,387                   | 0,125                  | 0,278                   | 0,464  |
| Résidence urbaine                                                     | 0,254      | 0,026            | 1 215           | 836          | 2,096                   | 0,103                  | 0,201                   | 0,306  |
| Alphabétisation                                                       | 0,248      | 0,027            | 1 215           | 836          | 2,191                   | 0,110                  | 0,194                   | 0,303  |
| Aucune instruction                                                    | 0,640      | 0,026            | 1 215           | 836          | 1,885                   | 0,041                  | 0,588                   | 0,692  |
| Niveau secondaire ou plus                                             | 0,157      | 0,022            | 1 215           | 836          | 2,076                   | 0,138                  | 0,114                   | 0,201  |
| Jamais mariée (jamais en union)                                       | 0,211      | 0,020            | 1 215           | 836          | 1,669                   | 0,093                  | 0,172                   | 0,250  |
| Actuellement mariée (en union)                                        | 0,745      | 0,023            | 1 215           | 836          | 1,829                   | 0,031                  | 0,699                   | 0,791  |
| Mariée avant l'âge de 18 ans                                          | 0,731      | 0,026            | 905             | 622          | 1,768                   | 0,036                  | 0,679                   | 0,784  |
| Premiers rapports sexuels avant l'âge de 18 ans                       | 0,613      | 0,031            | 905             | 622          | 1,910                   | 0,051                  | 0,551                   | 0,675  |
| Actuellement enceinte                                                 | 0,114      | 0,010            | 1 215           | 836          | 1,124                   | 0,090                  | 0,094                   | 0,135  |
| Connaît une méthode contraceptive                                     | 0,788      | 0,035            | 879             | 623          | 2,529                   | 0,044                  | 0,717                   | 0,858  |
| Connaît une méthode moderne                                           | 0,784      | 0,035            | 879             | 623          | 2,509                   | 0,045                  | 0,714                   | 0,854  |
| Utilise actuellement une méthode                                      | 0,136      | 0,020            | 879             | 623          | 1,723                   | 0,147                  | 0,096                   | 0,176  |
| Utilise actuellement une méthode moderne                              | 0,133      | 0,020            | 879             | 623          | 1,731                   | 0,149                  | 0,093                   | 0,173  |
| Utilise actuellement la pilule                                        | 0,012      | 0,004            | 879             | 623          | 1,015                   | 0,305                  | 0,005                   | 0,020  |
| Utilise actuellement le DIU                                           | 0,007      | 0,003            | 879             | 623          | 1,149                   | 0,460                  | 0,001                   | 0,014  |
| Utilise actuellement des condoms masculins                            | 0,000      | 0,000            | 879             | 623          | na                      | na                     | 0,000                   | 0,000  |
| Utilise actuellement des injectables                                  | 0,051      | 0,010            | 879             | 623          | 1,393                   | 0,202                  | 0,031                   | 0,072  |
| Utilise actuellement la stérilisation féminine                        | 0,002      | 0,001            | 879             | 623          | 0,935                   | 0,688                  | 0,000                   | 0,005  |
| Utilise actuellement le retrait                                       | 0,000      | 0,000            | 879             | 623          | na                      | na                     | 0,000                   | 0,000  |
| Utilise actuellement la méthode du rythme                             | 0,002      | 0,002            | 879             | 623          | 1,022                   | 0,729                  | 0,000                   | 0,005  |
| A utilisé une source du secteur public                                | 0,937      | 0,021            | 141             | 92           | 1,021                   | 0,022                  | 0,896                   | 0,979  |
| Ne veut plus d'enfant                                                 | 0,167      | 0,017            | 879             | 623          | 1,344                   | 0,101                  | 0,134                   | 0,201  |
| Veut espacer la prochaine naissance de 2 ans ou plus                  | 0,292      | 0,024            | 879             | 623          | 1,547                   | 0,081                  | 0,244                   | 0,339  |
| Nombre idéal d'enfants                                                | 5,860      | 0,185            | 870             | 583          | 1,980                   | 0,032                  | 5,489                   | 6,230  |
| Mères protégées contre le tétanos pour la dernière naissance          | 0,507      | 0,028            | 676             | 478          | 1,458                   | 0,055                  | 0,450                   | 0,563  |
| Accouchement assisté par un prestataire formé                         | 0,439      | 0,048            | 984             | 700          | 2,552                   | 0,108                  | 0,344                   | 0,534  |
| Ont reçu trois doses ou plus de SP/Fansidar pendant la grossesse      | 0,133      | 0,025            | 375             | 266          | 1,434                   | 0,189                  | 0,083                   | 0,184  |
| A eu la diarrhée dans les deux dernières semaines                     | 0,126      | 0,012            | 939             | 667          | 1,132                   | 0,096                  | 0,102                   | 0,151  |
| Traités avec des SRO                                                  | 0,265      | 0,028            | 120             | 84           | 0,680                   | 0,104                  | 0,210                   | 0,320  |
| Traitement médical recherché                                          | 0,421      | 0,051            | 120             | 84           | 1,116                   | 0,120                  | 0,320                   | 0,523  |
| Carnet de vaccination montré                                          | 0,698      | 0,039            | 201             | 140          | 1,193                   | 0,056                  | 0,620                   | 0,776  |
| A reçu le vaccin du BCG                                               | 0,763      | 0,049            | 201             | 140          | 1,623                   | 0,065                  | 0,665                   | 0,862  |
| A reçu le vaccin du HepB à la naissance                               | 0,450      | 0,047            | 201             | 140          | 1,305                   | 0,103                  | 0,357                   | 0,543  |
| A reçu le vaccin du DPT-HepB-Hib (3 doses)                            | 0,727      | 0,036            | 201             | 140          | 1,121                   | 0,049                  | 0,655                   | 0,799  |
| A reçu le vaccin contre le polio à la naissance                       | 0,589      | 0,065            | 201             | 140          | 1,861                   | 0,111                  | 0,459                   | 0,719  |
| A reçu le vaccin contre le polio (3 doses)                            | 0,624      | 0,041            | 201             | 140          | 1,192                   | 0,066                  | 0,542                   | 0,706  |
| A reçu le vaccin contre le pneumococcal (3 doses)                     | 0,715      | 0,037            | 201             | 140          | 1,141                   | 0,051                  | 0,642                   | 0,789  |
| A reçu le vaccin contre le rotavirus (3 doses)                        | 0,096      | 0,030            | 201             | 140          | 1,420                   | 0,307                  | 0,037                   | 0,155  |
| A reçu le vaccin contre la rougeole (MCV 12-23)                       | 0,653      | 0,037            | 201             | 140          | 1,085                   | 0,057                  | 0,579                   | 0,727  |
| A reçu tous les vaccins de base                                       | 0,470      | 0,049            | 201             | 140          | 1,366                   | 0,104                  | 0,372                   | 0,567  |
| A reçu le vaccin contre la rougeole (MCV 24-35)                       | 0,320      | 0,032            | 185             | 134          | 0,938                   | 0,100                  | 0,256                   | 0,384  |
| Taille-pour-Âge (-2ET)                                                | 0,260      | 0,025            | 1 002           | 667          | 1,704                   | 0,096                  | 0,210                   | 0,310  |
| Poids-pour-Taille (-2ET)                                              | 0,102      | 0,011            | 1 031           | 689          | 1,018                   | 0,108                  | 0,080                   | 0,124  |
| Poids-pour-Âge (-2ET)                                                 | 0,212      | 0,019            | 1 009           | 672          | 1,352                   | 0,088                  | 0,175                   | 0,249  |
| Prévalence de l'anémie (enfants 6-59 mois)                            | 0,830      | 0,019            | 918             | 616          | 1,499                   | 0,022                  | 0,792                   | 0,867  |
| Prévalence du paludisme (RDT)                                         | 0,048      | 0,026            | 917             | 615          | 2,696                   | 0,546                  | 0,000                   | 0,100  |
| Prévalence du paludisme (microscopie)                                 | 0,010      | 0,005            | 918             | 616          | 1,329                   | 0,476                  | 0,000                   | 0,019  |
| Prévalence de l'anémie (femmes 15-49 ans)                             | 0,563      | 0,024            | 592             | 408          | 1,188                   | 0,043                  | 0,514                   | 0,611  |
| A eu 2 partenaires sexuels ou plus dans les 12 derniers mois          | 0,000      | 0,000            | 1 215           | 836          | na                      | na                     | 0,000                   | 0,000  |
| Utilisation du condom au dernier rapport sexuel à haut risque         | 0,225      | 0,113            | 18              | 10           | 1,111                   | 0,503                  | 0,000                   | 0,452  |
| Abstinence parmi les jeunes (jamais eu de rapports sexuels)           | 0,916      | 0,020            | 244             | 155          | 1,121                   | 0,022                  | 0,876                   | 0,956  |
| A eu un test du VIH et reçu le résultat dans les 12 derniers mois     | 0,088      | 0,012            | 1 215           | 836          | 1,525                   | 0,141                  | 0,063                   | 0,113  |
| Attitudes discriminatoires à l'égard des personnes vivant avec le VIH | 0,821      | 0,029            | 951             | 641          | 2,360                   | 0,036                  | 0,762                   | 0,880  |
| Indice synthétique de fécondité (derniers 3 ans)                      | 5,809      | 0,410            | 3 353           | 2 308        | 1,573                   | 0,071                  | 4,989                   | 6,628  |
| Quotient de mortalité néonatale (derniers 0-9 ans)                    | 26,934     | 4,092            | 1 961           | 1 392        | 0,990                   | 0,152                  | 18,750                  | 35,119 |
| Quotient de mortalité postnéonatale (derniers 0-9 ans)                | 21,819     | 4,145            | 1 958           | 1 391        | 1,175                   | 0,190                  | 13,528                  | 30,109 |
| Quotient de mortalité infantile (derniers 0-9 ans)                    | 48,753     | 5,727            | 1 963           | 1 394        | 1,032                   | 0,117                  | 37,298                  | 60,208 |
| Quotient de mortalité juvénile (derniers 0-9 ans)                     | 33,354     | 5,041            | 1 946           | 1 382        | 1,123                   | 0,151                  | 23,273                  | 43,435 |
| Quotient de mortalité infanto-juvénile (derniers 0-9 ans)             | 80,481     | 8,001            | 1 972           | 1 401        | 1,113                   | 0,099                  | 64,480                  | 96,482 |

À suivre...

**Tableau B.9—Suite**

| Variable                                                              | Valeur (M) | Erreur type (ET) | Effectif        |              | Effet de sondage (DEFT) | Erreur relative (ET/M) | Intervalle de confiance |       |
|-----------------------------------------------------------------------|------------|------------------|-----------------|--------------|-------------------------|------------------------|-------------------------|-------|
|                                                                       |            |                  | Non-pondéré (N) | Pondéré (N') |                         |                        | M-2ET                   | M+2ET |
| <b>HOMMES</b>                                                         |            |                  |                 |              |                         |                        |                         |       |
| Milieu urbain                                                         | 0,271      | 0,025            | 415             | 288          | 1,164                   | 0,094                  | 0,220                   | 0,322 |
| Alphabétisé                                                           | 0,413      | 0,040            | 415             | 288          | 1,634                   | 0,096                  | 0,333                   | 0,492 |
| Aucune instruction                                                    | 0,468      | 0,044            | 415             | 288          | 1,779                   | 0,094                  | 0,380                   | 0,555 |
| Niveau secondaire ou plus                                             | 0,263      | 0,031            | 415             | 288          | 1,421                   | 0,117                  | 0,201                   | 0,324 |
| Jamais marié/jamais en union                                          | 0,504      | 0,044            | 415             | 288          | 1,768                   | 0,086                  | 0,417                   | 0,591 |
| Actuellement marié/en union                                           | 0,486      | 0,042            | 415             | 288          | 1,724                   | 0,087                  | 0,401                   | 0,571 |
| Premiers rapports sexuels avant 18 ans                                | 0,230      | 0,030            | 287             | 202          | 1,201                   | 0,130                  | 0,171                   | 0,290 |
| Connaît une méthode contraceptive                                     | 0,888      | 0,035            | 187             | 140          | 1,499                   | 0,039                  | 0,818                   | 0,957 |
| Ne veut plus d'enfants                                                | 0,888      | 0,035            | 187             | 140          | 1,499                   | 0,039                  | 0,818                   | 0,957 |
| Veut espacer la prochaine naissance de 2 ans ou plus                  | 0,024      | 0,015            | 187             | 140          | 1,292                   | 0,605                  | 0,000                   | 0,053 |
| Nombre idéal d'enfants                                                | 0,383      | 0,032            | 187             | 140          | 0,898                   | 0,084                  | 0,319                   | 0,447 |
| Prévalence de l'anémie (hommes 15-49 ans)                             | 7,927      | 0,412            | 253             | 174          | 1,216                   | 0,052                  | 7,102                   | 8,752 |
| A eu 2 partenaires sexuels ou plus dans les 12 derniers mois          | 0,301      | 0,028            | 388             | 270          | 1,216                   | 0,094                  | 0,244                   | 0,358 |
| A payé pour des rapports sexuels dans les 12 derniers mois            | 0,124      | 0,019            | 415             | 288          | 1,142                   | 0,149                  | 0,087                   | 0,161 |
| Abstinence parmi les jeunes (jamais eu de rapports sexuels)           | 0,000      | 0,000            | 415             | 288          | na                      | na                     | 0,000                   | 0,000 |
| Utilisation du condom au dernier rapport sexuel à haut risque         | 0,792      | 0,037            | 177             | 117          | 1,217                   | 0,047                  | 0,718                   | 0,867 |
| A eu un test du VIH et reçu le résultat dans les 12 derniers mois     | 0,557      | 0,062            | 59              | 40           | 0,957                   | 0,112                  | 0,432                   | 0,682 |
| Attitudes discriminatoires à l'égard des personnes vivant avec le VIH | 0,064      | 0,017            | 415             | 288          | 1,400                   | 0,265                  | 0,030                   | 0,097 |
|                                                                       | 0,802      | 0,027            | 351             | 239          | 1,269                   | 0,034                  | 0,748                   | 0,856 |

na = Non applicable



**Tableau B.10 Erreurs de sondage : Echantillon Kaolack, EDS Continue Sénégal 2017**

| Variable                                                              | Valeur (M) | Erreur type (ET) | Effectif        |              | Effet de sondage (DEFT) | Erreur relative (ET/M) | Intervalle de confiance |        |
|-----------------------------------------------------------------------|------------|------------------|-----------------|--------------|-------------------------|------------------------|-------------------------|--------|
|                                                                       |            |                  | Non-pondéré (N) | Pondéré (N') |                         |                        | M-2ET                   | M+2ET  |
| <b>FEMMES</b>                                                         |            |                  |                 |              |                         |                        |                         |        |
| Proportion de ménages ayant au moins une MII                          | 0,945      | 0,008            | 546             | 524          | 0,787                   | 0,008                  | 0,930                   | 0,960  |
| Proportion de population ayant accès à une MII                        | 0,846      | 0,016            | 4 884           | 4 803        | 1,352                   | 0,018                  | 0,815                   | 0,878  |
| Proportion de population ayant dormi sous une MII                     | 0,760      | 0,021            | 4 884           | 4 803        | 1,531                   | 0,028                  | 0,718                   | 0,803  |
| Résidence urbaine                                                     | 0,406      | 0,025            | 1 126           | 1 094        | 1,694                   | 0,061                  | 0,356                   | 0,455  |
| Alphabétisation                                                       | 0,454      | 0,030            | 1 126           | 1 094        | 2,038                   | 0,067                  | 0,394                   | 0,515  |
| Aucune instruction                                                    | 0,537      | 0,037            | 1 126           | 1 094        | 2,458                   | 0,068                  | 0,464                   | 0,611  |
| Niveau secondaire ou plus                                             | 0,282      | 0,027            | 1 126           | 1 094        | 1,996                   | 0,095                  | 0,229                   | 0,336  |
| Jamais mariée (jamais en union)                                       | 0,286      | 0,020            | 1 126           | 1 094        | 1,470                   | 0,069                  | 0,246                   | 0,326  |
| Actuellement mariée (en union)                                        | 0,672      | 0,023            | 1 126           | 1 094        | 1,607                   | 0,033                  | 0,627                   | 0,717  |
| Mariée avant l'âge de 18 ans                                          | 0,496      | 0,020            | 841             | 813          | 1,186                   | 0,041                  | 0,455                   | 0,537  |
| Premiers rapports sexuels avant l'âge de 18 ans                       | 0,309      | 0,015            | 841             | 813          | 0,971                   | 0,050                  | 0,278                   | 0,340  |
| Actuellement enceinte                                                 | 0,085      | 0,010            | 1 126           | 1 094        | 1,181                   | 0,115                  | 0,066                   | 0,105  |
| Connaît une méthode contraceptive                                     | 0,983      | 0,009            | 733             | 735          | 1,970                   | 0,010                  | 0,964                   | 1,002  |
| Connaît une méthode moderne                                           | 0,981      | 0,009            | 733             | 735          | 1,853                   | 0,009                  | 0,963                   | 1,000  |
| Utilise actuellement une méthode                                      | 0,241      | 0,026            | 733             | 735          | 1,620                   | 0,106                  | 0,190                   | 0,292  |
| Utilise actuellement une méthode moderne                              | 0,222      | 0,023            | 733             | 735          | 1,510                   | 0,105                  | 0,175                   | 0,268  |
| Utilise actuellement la pilule                                        | 0,024      | 0,007            | 733             | 735          | 1,203                   | 0,285                  | 0,010                   | 0,037  |
| Utilise actuellement le DIU                                           | 0,018      | 0,004            | 733             | 735          | 0,897                   | 0,241                  | 0,010                   | 0,027  |
| Utilise actuellement des condoms masculins                            | 0,004      | 0,002            | 733             | 735          | 0,949                   | 0,569                  | 0,000                   | 0,008  |
| Utilise actuellement des injectables                                  | 0,090      | 0,014            | 733             | 735          | 1,360                   | 0,160                  | 0,061                   | 0,119  |
| Utilise actuellement la stérilisation féminine                        | 0,003      | 0,002            | 733             | 735          | 1,023                   | 0,723                  | 0,000                   | 0,007  |
| Utilise actuellement le retrait                                       | 0,003      | 0,002            | 733             | 735          | 0,976                   | 0,718                  | 0,000                   | 0,006  |
| Utilise actuellement la méthode du rythme                             | 0,007      | 0,003            | 733             | 735          | 0,995                   | 0,444                  | 0,001                   | 0,013  |
| A utilisé une source du secteur public                                | 0,905      | 0,025            | 186             | 174          | 1,142                   | 0,027                  | 0,856                   | 0,954  |
| Ne veut plus d'enfant                                                 | 0,200      | 0,014            | 733             | 735          | 0,916                   | 0,068                  | 0,173                   | 0,227  |
| Veut espacer la prochaine naissance de 2 ans ou plus                  | 0,425      | 0,021            | 733             | 735          | 1,132                   | 0,049                  | 0,384                   | 0,466  |
| Nombre idéal d'enfants                                                | 5,506      | 0,117            | 911             | 876          | 1,890                   | 0,021                  | 5,271                   | 5,740  |
| Mères protégées contre le tétanos pour la dernière naissance          | 0,849      | 0,020            | 536             | 543          | 1,323                   | 0,024                  | 0,809                   | 0,890  |
| Accouchement assisté par un prestataire formé                         | 0,612      | 0,052            | 760             | 780          | 2,561                   | 0,085                  | 0,509                   | 0,716  |
| Ont reçu trois doses ou plus de SP/Fansidar pendant la grossesse      | 0,202      | 0,018            | 315             | 324          | 0,794                   | 0,088                  | 0,167                   | 0,238  |
| A eu la diarrhée dans les deux dernières semaines                     | 0,165      | 0,009            | 731             | 747          | 0,685                   | 0,057                  | 0,146                   | 0,184  |
| Traités avec des SRO                                                  | 0,226      | 0,053            | 120             | 123          | 1,378                   | 0,234                  | 0,120                   | 0,332  |
| Traitement médical recherché                                          | 0,515      | 0,036            | 120             | 123          | 0,799                   | 0,071                  | 0,442                   | 0,588  |
| Carnet de vaccination montré                                          | 0,793      | 0,039            | 156             | 160          | 1,203                   | 0,049                  | 0,716                   | 0,870  |
| A reçu le vaccin du BCG                                               | 1,000      | 0,000            | 156             | 160          | na                      | 0,000                  | 1,000                   | 1,000  |
| A reçu le vaccin du HepB à la naissance                               | 0,639      | 0,034            | 156             | 160          | 0,875                   | 0,052                  | 0,572                   | 0,706  |
| A reçu le vaccin du DPT-HepB-Hib (3 doses)                            | 0,922      | 0,029            | 156             | 160          | 1,371                   | 0,031                  | 0,864                   | 0,980  |
| A reçu le vaccin contre le polio à la naissance                       | 0,948      | 0,022            | 156             | 160          | 1,283                   | 0,024                  | 0,903                   | 0,993  |
| A reçu le vaccin contre le polio (3 doses)                            | 0,865      | 0,036            | 156             | 160          | 1,322                   | 0,041                  | 0,794                   | 0,937  |
| A reçu le vaccin contre le pneumococcal (3 doses)                     | 0,913      | 0,030            | 156             | 160          | 1,343                   | 0,033                  | 0,854                   | 0,973  |
| A reçu le vaccin contre le rotavirus (3 doses)                        | 0,020      | 0,012            | 156             | 160          | 1,071                   | 0,596                  | 0,000                   | 0,043  |
| A reçu le vaccin contre la rougeole (MCV 12-23)                       | 0,893      | 0,027            | 156             | 160          | 1,117                   | 0,030                  | 0,839                   | 0,948  |
| A reçu tous les vaccins de base                                       | 0,797      | 0,043            | 156             | 160          | 1,360                   | 0,054                  | 0,710                   | 0,883  |
| A reçu le vaccin contre la rougeole (MCV 24-35)                       | 0,394      | 0,054            | 134             | 135          | 1,276                   | 0,137                  | 0,287                   | 0,502  |
| Taille-pour-Âge (-2ET)                                                | 0,184      | 0,016            | 740             | 748          | 1,126                   | 0,089                  | 0,152                   | 0,217  |
| Poids-pour-Taille (-2ET)                                              | 0,099      | 0,014            | 745             | 753          | 1,254                   | 0,146                  | 0,070                   | 0,128  |
| Poids-pour-Âge (-2ET)                                                 | 0,177      | 0,021            | 742             | 750          | 1,417                   | 0,120                  | 0,134                   | 0,219  |
| Prévalence de l'anémie (enfants 6-59 mois)                            | 0,756      | 0,021            | 657             | 667          | 1,259                   | 0,028                  | 0,714                   | 0,798  |
| Prévalence du paludisme (RDT)                                         | 0,018      | 0,009            | 659             | 669          | 1,552                   | 0,522                  | 0,000                   | 0,036  |
| Prévalence du paludisme (microscopie)                                 | 0,003      | 0,002            | 653             | 663          | 0,895                   | 0,673                  | 0,000                   | 0,006  |
| Prévalence de l'anémie (femmes 15-49 ans)                             | 0,534      | 0,035            | 519             | 499          | 1,589                   | 0,066                  | 0,464                   | 0,604  |
| A eu 2 partenaires sexuels ou plus dans les 12 derniers mois          | 0,001      | 0,001            | 1 126           | 1 094        | 0,821                   | 1,012                  | 0,000                   | 0,002  |
| Utilisation du condom au dernier rapport sexuel à haut risque         | 0,235      | 0,083            | 30              | 27           | 1,050                   | 0,353                  | 0,069                   | 0,400  |
| Abstinence parmi les jeunes (jamais eu de rapports sexuels)           | 0,933      | 0,016            | 305             | 283          | 1,145                   | 0,018                  | 0,900                   | 0,966  |
| A eu un test du VIH et reçu le résultat dans les 12 derniers mois     | 0,134      | 0,020            | 1 126           | 1 094        | 1,926                   | 0,146                  | 0,095                   | 0,173  |
| Attitudes discriminatoires à l'égard des personnes vivant avec le VIH | 0,678      | 0,026            | 1 087           | 1 050        | 1,815                   | 0,038                  | 0,626                   | 0,729  |
| Indice synthétique de fécondité (derniers 3 ans)                      | 5,184      | 0,387            | 3 126           | 3 027        | 1,302                   | 0,075                  | 4,409                   | 5,958  |
| Quotient de mortalité néonatale (derniers 0-9 ans)                    | 35,894     | 5,431            | 1 490           | 1 528        | 0,975                   | 0,151                  | 25,032                  | 46,756 |
| Quotient de mortalité postnéonatale (derniers 0-9 ans)                | 11,386     | 2,459            | 1 485           | 1 523        | 0,850                   | 0,216                  | 6,468                   | 16,304 |
| Quotient de mortalité infantile (derniers 0-9 ans)                    | 47,280     | 5,556            | 1 492           | 1 530        | 0,838                   | 0,118                  | 36,168                  | 58,392 |
| Quotient de mortalité juvénile (derniers 0-9 ans)                     | 13,408     | 3,986            | 1 446           | 1 482        | 1,409                   | 0,297                  | 5,436                   | 21,381 |
| Quotient de mortalité infanto-juvénile (derniers 0-9 ans)             | 60,055     | 6,541            | 1 496           | 1 534        | 0,907                   | 0,109                  | 46,972                  | 73,137 |

À suivre...

Tableau B.10—Suite

| Variable                                                              | Valeur (M) | Erreur type (ET) | Effectif        |              | Effet de sondage (DEFT) | Erreur relative (ET/M) | Intervalle de confiance |       |
|-----------------------------------------------------------------------|------------|------------------|-----------------|--------------|-------------------------|------------------------|-------------------------|-------|
|                                                                       |            |                  | Non-pondéré (N) | Pondéré (N') |                         |                        | M-2ET                   | M+2ET |
| HOMMES                                                                |            |                  |                 |              |                         |                        |                         |       |
| Milieu urbain                                                         | 0,398      | 0,035            | 412             | 376          | 1,443                   | 0,088                  | 0,328                   | 0,468 |
| Alphabétisé                                                           | 0,606      | 0,045            | 412             | 376          | 1,849                   | 0,074                  | 0,516                   | 0,695 |
| Aucune instruction                                                    | 0,390      | 0,045            | 412             | 376          | 1,850                   | 0,114                  | 0,301                   | 0,479 |
| Niveau secondaire ou plus                                             | 0,344      | 0,044            | 412             | 376          | 1,870                   | 0,128                  | 0,256                   | 0,432 |
| Jamais marié/jamais en union                                          | 0,623      | 0,023            | 412             | 376          | 0,979                   | 0,038                  | 0,576                   | 0,670 |
| Actuellement marié/en union                                           | 0,359      | 0,024            | 412             | 376          | 1,016                   | 0,067                  | 0,311                   | 0,407 |
| Premiers rapports sexuels avant 18 ans                                | 0,103      | 0,018            | 291             | 262          | 1,013                   | 0,175                  | 0,067                   | 0,140 |
| Connaît une méthode contraceptive                                     | 1,000      | 0,000            | 146             | 135          | na                      | 0,000                  | 1,000                   | 1,000 |
| Connaît une méthode moderne                                           | 1,000      | 0,000            | 146             | 135          | na                      | 0,000                  | 1,000                   | 1,000 |
| Ne veut plus d'enfants                                                | 0,016      | 0,011            | 146             | 135          | 1,104                   | 0,731                  | 0,000                   | 0,038 |
| Veut espacer la prochaine naissance de 2 ans ou plus                  | 0,545      | 0,060            | 146             | 135          | 1,451                   | 0,110                  | 0,425                   | 0,666 |
| Nombre idéal d'enfants                                                | 7,889      | 0,361            | 412             | 376          | 1,554                   | 0,046                  | 7,168                   | 8,611 |
| Prévalence de l'anémie (hommes 15-49 ans)                             | 0,252      | 0,025            | 330             | 301          | 1,050                   | 0,100                  | 0,202                   | 0,303 |
| A eu 2 partenaires sexuels ou plus dans les 12 derniers mois          | 0,080      | 0,016            | 412             | 376          | 1,181                   | 0,198                  | 0,048                   | 0,111 |
| A payé pour des rapports sexuels dans les 12 derniers mois            | 0,000      | 0,000            | 412             | 376          | na                      | na                     | 0,000                   | 0,000 |
| Abstinence parmi les jeunes (jamais eu de rapports sexuels)           | 0,805      | 0,039            | 188             | 171          | 1,358                   | 0,049                  | 0,726                   | 0,884 |
| Utilisation du condom au dernier rapport sexuel à haut risque         | 0,696      | 0,098            | 33              | 29           | 1,201                   | 0,141                  | 0,499                   | 0,893 |
| A eu un test du VIH et reçu le résultat dans les 12 derniers mois     | 0,025      | 0,006            | 412             | 376          | 0,824                   | 0,254                  | 0,012                   | 0,038 |
| Attitudes discriminatoires à l'égard des personnes vivant avec le VIH | 0,757      | 0,018            | 408             | 372          | 0,864                   | 0,024                  | 0,721                   | 0,794 |

na = Non applicable

**Tableau B.11 Erreurs de sondage : Echantillon Thiès, EDS Continue Sénégal 2017**

| Variable                                                              | Valeur (M) | Erreur type (ET) | Effectif        |              | Effet de sondage (DEFT) | Erreur relative (ET/M) | Intervalle de confiance |        |
|-----------------------------------------------------------------------|------------|------------------|-----------------|--------------|-------------------------|------------------------|-------------------------|--------|
|                                                                       |            |                  | Non-pondéré (N) | Pondéré (N') |                         |                        | M-2ET                   | M+2ET  |
| <b>FEMMES</b>                                                         |            |                  |                 |              |                         |                        |                         |        |
| Proportion de ménages ayant au moins une MII                          | 0,890      | 0,019            | 708             | 1 030        | 1,585                   | 0,021                  | 0,853                   | 0,928  |
| Proportion de population ayant accès à une MII                        | 0,734      | 0,024            | 6 540           | 9 681        | 1,683                   | 0,033                  | 0,685                   | 0,782  |
| Proportion de population ayant dormi sous une MII                     | 0,609      | 0,026            | 6 540           | 9 681        | 1,536                   | 0,043                  | 0,557                   | 0,661  |
| Résidence urbaine                                                     | 0,516      | 0,030            | 1 484           | 2 198        | 2,295                   | 0,058                  | 0,457                   | 0,576  |
| Alphabétisation                                                       | 0,505      | 0,026            | 1 484           | 2 198        | 1,997                   | 0,051                  | 0,453                   | 0,557  |
| Aucune instruction                                                    | 0,422      | 0,031            | 1 484           | 2 198        | 2,388                   | 0,073                  | 0,361                   | 0,483  |
| Niveau secondaire ou plus                                             | 0,326      | 0,028            | 1 484           | 2 198        | 2,322                   | 0,087                  | 0,270                   | 0,383  |
| Jamais mariée (jamais en union)                                       | 0,318      | 0,020            | 1 484           | 2 198        | 1,681                   | 0,064                  | 0,277                   | 0,359  |
| Actuellement mariée (en union)                                        | 0,637      | 0,020            | 1 484           | 2 198        | 1,612                   | 0,032                  | 0,597                   | 0,678  |
| Mariée avant l'âge de 18 ans                                          | 0,415      | 0,028            | 1 156           | 1 714        | 1,909                   | 0,067                  | 0,359                   | 0,470  |
| Premiers rapports sexuels avant l'âge de 18 ans                       | 0,280      | 0,017            | 1 156           | 1 714        | 1,260                   | 0,059                  | 0,246                   | 0,313  |
| Actuellement enceinte                                                 | 0,082      | 0,009            | 1 484           | 2 198        | 1,239                   | 0,107                  | 0,065                   | 0,100  |
| Connaît une méthode contraceptive                                     | 0,991      | 0,006            | 930             | 1 401        | 2,050                   | 0,006                  | 0,978                   | 1,004  |
| Connaît une méthode moderne                                           | 0,990      | 0,007            | 930             | 1 401        | 2,052                   | 0,007                  | 0,976                   | 1,003  |
| Utilise actuellement une méthode                                      | 0,344      | 0,025            | 930             | 1 401        | 1,586                   | 0,072                  | 0,295                   | 0,394  |
| Utilise actuellement une méthode moderne                              | 0,337      | 0,025            | 930             | 1 401        | 1,582                   | 0,073                  | 0,288                   | 0,386  |
| Utilise actuellement la pilule                                        | 0,053      | 0,008            | 930             | 1 401        | 1,069                   | 0,148                  | 0,038                   | 0,069  |
| Utilise actuellement le DIU                                           | 0,023      | 0,005            | 930             | 1 401        | 0,991                   | 0,213                  | 0,013                   | 0,033  |
| Utilise actuellement des condoms masculins                            | 0,005      | 0,003            | 930             | 1 401        | 1,278                   | 0,595                  | 0,000                   | 0,011  |
| Utilise actuellement des injectables                                  | 0,143      | 0,015            | 930             | 1 401        | 1,281                   | 0,103                  | 0,114                   | 0,172  |
| Utilise actuellement la stérilisation féminine                        | 0,005      | 0,002            | 930             | 1 401        | 1,046                   | 0,495                  | 0,000                   | 0,010  |
| Utilise actuellement le retrait                                       | 0,000      | 0,000            | 930             | 1 401        | na                      | na                     | 0,000                   | 0,000  |
| Utilise actuellement la méthode du rythme                             | 0,006      | 0,002            | 930             | 1 401        | 0,925                   | 0,402                  | 0,001                   | 0,010  |
| A utilisé une source du secteur public                                | 0,824      | 0,024            | 331             | 496          | 1,134                   | 0,029                  | 0,777                   | 0,872  |
| Ne veut plus d'enfant                                                 | 0,215      | 0,017            | 930             | 1 401        | 1,296                   | 0,081                  | 0,180                   | 0,250  |
| Veut espacer la prochaine naissance de 2 ans ou plus                  | 0,451      | 0,015            | 930             | 1 401        | 0,892                   | 0,032                  | 0,422                   | 0,480  |
| Nombre idéal d'enfants                                                | 4,962      | 0,128            | 1 398           | 2 074        | 2,060                   | 0,026                  | 4,705                   | 5,219  |
| Mères protégées contre le tétanos pour la dernière naissance          | 0,876      | 0,013            | 665             | 1 014        | 1,051                   | 0,015                  | 0,849                   | 0,903  |
| Accouchement assisté par un prestataire formé                         | 0,781      | 0,025            | 927             | 1 419        | 1,625                   | 0,032                  | 0,730                   | 0,831  |
| Ont reçu trois doses ou plus de SP/Fansidar pendant la grossesse      | 0,214      | 0,029            | 366             | 557          | 1,355                   | 0,136                  | 0,156                   | 0,272  |
| A eu la diarrhée dans les deux dernières semaines                     | 0,206      | 0,020            | 888             | 1 357        | 1,421                   | 0,095                  | 0,167                   | 0,245  |
| Traités avec des SRO                                                  | 0,333      | 0,036            | 192             | 279          | 0,995                   | 0,107                  | 0,262                   | 0,405  |
| Traitement médical recherché                                          | 0,443      | 0,031            | 192             | 279          | 0,839                   | 0,069                  | 0,382                   | 0,504  |
| Carnet de vaccination montré                                          | 0,849      | 0,028            | 190             | 287          | 1,092                   | 0,033                  | 0,793                   | 0,906  |
| A reçu le vaccin du BCG                                               | 1,000      | 0,000            | 190             | 287          | na                      | 0,000                  | 1,000                   | 1,000  |
| A reçu le vaccin du HepB à la naissance                               | 0,623      | 0,058            | 190             | 287          | 1,632                   | 0,093                  | 0,507                   | 0,738  |
| A reçu le vaccin du DPT-HepB-Hib (3 doses)                            | 0,988      | 0,008            | 190             | 287          | 1,042                   | 0,008                  | 0,972                   | 1,004  |
| A reçu le vaccin contre le polio à la naissance                       | 0,815      | 0,046            | 190             | 287          | 1,640                   | 0,057                  | 0,723                   | 0,908  |
| A reçu le vaccin contre le polio (3 doses)                            | 0,895      | 0,024            | 190             | 287          | 1,074                   | 0,027                  | 0,848                   | 0,943  |
| A reçu le vaccin contre le pneumococcal (3 doses)                     | 0,982      | 0,010            | 190             | 287          | 0,998                   | 0,010                  | 0,963                   | 1,001  |
| A reçu le vaccin contre le rotavirus (3 doses)                        | 0,066      | 0,019            | 190             | 287          | 1,048                   | 0,286                  | 0,028                   | 0,103  |
| A reçu le vaccin contre la rougeole (MCV 12-23)                       | 0,916      | 0,023            | 190             | 287          | 1,144                   | 0,025                  | 0,870                   | 0,962  |
| A reçu tous les vaccins de base                                       | 0,834      | 0,030            | 190             | 287          | 1,109                   | 0,036                  | 0,774                   | 0,894  |
| A reçu le vaccin contre la rougeole (MCV 24-35)                       | 0,681      | 0,044            | 173             | 264          | 1,229                   | 0,065                  | 0,593                   | 0,769  |
| Taille-pour-Âge (-2ET)                                                | 0,127      | 0,008            | 906             | 1 383        | 0,711                   | 0,063                  | 0,111                   | 0,143  |
| Poids-pour-Taille (-2ET)                                              | 0,099      | 0,011            | 910             | 1 392        | 1,023                   | 0,107                  | 0,078                   | 0,121  |
| Poids-pour-Âge (-2ET)                                                 | 0,113      | 0,012            | 911             | 1 390        | 0,999                   | 0,103                  | 0,090                   | 0,137  |
| Prévalence de l'anémie (enfants 6-59 mois)                            | 0,715      | 0,017            | 824             | 1 258        | 1,096                   | 0,024                  | 0,681                   | 0,749  |
| Prévalence du paludisme (RDT)                                         | 0,000      | 0,000            | 824             | 1 258        | na                      | na                     | 0,000                   | 0,000  |
| Prévalence du paludisme (microscopie)                                 | 0,000      | 0,000            | 824             | 1 258        | na                      | na                     | 0,000                   | 0,000  |
| Prévalence de l'anémie (femmes 15-49 ans)                             | 0,523      | 0,022            | 678             | 1 010        | 1,150                   | 0,042                  | 0,479                   | 0,567  |
| A eu 2 partenaires sexuels ou plus dans les 12 derniers mois          | 0,002      | 0,001            | 1 484           | 2 198        | 0,890                   | 0,581                  | 0,000                   | 0,003  |
| Utilisation du condom au dernier rapport sexuel à haut risque         | 0,425      | 0,099            | 36              | 52           | 1,180                   | 0,233                  | 0,227                   | 0,623  |
| Abstinence parmi les jeunes (jamais eu de rapports sexuels)           | 0,947      | 0,013            | 401             | 580          | 1,182                   | 0,014                  | 0,920                   | 0,973  |
| A eu un test du VIH et reçu le résultat dans les 12 derniers mois     | 0,149      | 0,013            | 1 484           | 2 198        | 1,387                   | 0,086                  | 0,123                   | 0,174  |
| Attitudes discriminatoires à l'égard des personnes vivant avec le VIH | 0,619      | 0,024            | 1 453           | 2 151        | 1,885                   | 0,039                  | 0,571                   | 0,667  |
| Indice synthétique de fécondité (derniers 3 ans)                      | 4,585      | 0,262            | 4 151           | 6 139        | 1,349                   | 0,057                  | 4,061                   | 5,109  |
| Quotient de mortalité néonatale (derniers 0-9 ans)                    | 24,424     | 3,907            | 1 831           | 2 790        | 0,975                   | 0,160                  | 16,610                  | 32,237 |
| Quotient de mortalité postnéonatale (derniers 0-9 ans)                | 15,907     | 3,169            | 1 829           | 2 785        | 1,089                   | 0,199                  | 9,568                   | 22,246 |
| Quotient de mortalité infantile (derniers 0-9 ans)                    | 40,331     | 5,214            | 1 834           | 2 795        | 1,042                   | 0,129                  | 29,902                  | 50,760 |
| Quotient de mortalité juvénile (derniers 0-9 ans)                     | 14,772     | 3,398            | 1 804           | 2 749        | 1,146                   | 0,230                  | 7,977                   | 21,567 |
| Quotient de mortalité infanto-juvénile (derniers 0-9 ans)             | 54,507     | 5,253            | 1 843           | 2 808        | 0,915                   | 0,096                  | 44,002                  | 65,013 |

À suivre...

**Tableau B.11—Suite**

| Variable                                                              | Valeur (M) | Erreur type (ET) | Effectif        |              | Effet de sondage (DEFT) | Erreur relative (ET/M) | Intervalle de confiance |       |
|-----------------------------------------------------------------------|------------|------------------|-----------------|--------------|-------------------------|------------------------|-------------------------|-------|
|                                                                       |            |                  | Non-pondéré (N) | Pondéré (N') |                         |                        | M-2ET                   | M+2ET |
| <b>HOMMES</b>                                                         |            |                  |                 |              |                         |                        |                         |       |
| Milieu urbain                                                         | 0,530      | 0,033            | 628             | 924          | 1,666                   | 0,063                  | 0,464                   | 0,597 |
| Alphabétisé                                                           | 0,572      | 0,040            | 628             | 924          | 2,012                   | 0,070                  | 0,492                   | 0,652 |
| Aucune instruction                                                    | 0,329      | 0,037            | 628             | 924          | 1,971                   | 0,113                  | 0,254                   | 0,403 |
| Niveau secondaire ou plus                                             | 0,378      | 0,034            | 628             | 924          | 1,745                   | 0,090                  | 0,310                   | 0,445 |
| Jamais marié/jamais en union                                          | 0,651      | 0,024            | 628             | 924          | 1,274                   | 0,037                  | 0,602                   | 0,699 |
| Actuellement marié/en union                                           | 0,339      | 0,024            | 628             | 924          | 1,282                   | 0,072                  | 0,290                   | 0,387 |
| Premiers rapports sexuels avant 18 ans                                | 0,098      | 0,014            | 472             | 696          | 1,000                   | 0,139                  | 0,071                   | 0,126 |
| Connaît une méthode contraceptive                                     | 0,990      | 0,007            | 204             | 313          | 1,004                   | 0,007                  | 0,977                   | 1,004 |
| Connaît une méthode moderne                                           | 0,990      | 0,007            | 204             | 313          | 1,004                   | 0,007                  | 0,977                   | 1,004 |
| Ne veut plus d'enfants                                                | 0,034      | 0,012            | 204             | 313          | 0,979                   | 0,367                  | 0,009                   | 0,059 |
| Veut espacer la prochaine naissance de 2 ans ou plus                  | 0,477      | 0,041            | 204             | 313          | 1,169                   | 0,086                  | 0,395                   | 0,559 |
| Nombre idéal d'enfants                                                | 6,722      | 0,329            | 474             | 691          | 1,574                   | 0,049                  | 6,064                   | 7,380 |
| Prévalence de l'anémie (hommes 15-49 ans)                             | 0,280      | 0,021            | 589             | 868          | 1,116                   | 0,074                  | 0,239                   | 0,321 |
| A eu 2 partenaires sexuels ou plus dans les 12 derniers mois          | 0,040      | 0,011            | 628             | 924          | 1,452                   | 0,285                  | 0,017                   | 0,062 |
| A payé pour des rapports sexuels dans les 12 derniers mois            | 0,002      | 0,002            | 628             | 924          | 1,099                   | 1,013                  | 0,000                   | 0,006 |
| Abstinence parmi les jeunes (jamais eu de rapports sexuels)           | 0,839      | 0,022            | 292             | 427          | 0,997                   | 0,026                  | 0,796                   | 0,882 |
| Utilisation du condom au dernier rapport sexuel à haut risque         | 0,644      | 0,074            | 73              | 100          | 1,308                   | 0,115                  | 0,496                   | 0,792 |
| A eu un test du VIH et reçu le résultat dans les 12 derniers mois     | 0,037      | 0,006            | 628             | 924          | 0,830                   | 0,170                  | 0,024                   | 0,049 |
| Attitudes discriminatoires à l'égard des personnes vivant avec le VIH | 0,720      | 0,024            | 617             | 907          | 1,335                   | 0,034                  | 0,671                   | 0,768 |

na = Non applicable

**Tableau B.12 Erreurs de sondage : Echantillon Louga, EDS Continue Sénégal 2017**

| Variable                                                              | Valeur (M) | Erreur type (ET) | Effectif        |              | Effet de sondage (DEFT) | Erreur relative (ET/M) | Intervalle de confiance |        |
|-----------------------------------------------------------------------|------------|------------------|-----------------|--------------|-------------------------|------------------------|-------------------------|--------|
|                                                                       |            |                  | Non-pondéré (N) | Pondéré (N') |                         |                        | M-2ET                   | M+2ET  |
| <b>FEMMES</b>                                                         |            |                  |                 |              |                         |                        |                         |        |
| Proportion de ménages ayant au moins une MII                          | 0,901      | 0,015            | 628             | 538          | 1,219                   | 0,016                  | 0,872                   | 0,930  |
| Proportion de population ayant accès à une MII                        | 0,798      | 0,019            | 5 534           | 4 653        | 1,191                   | 0,024                  | 0,760                   | 0,835  |
| Proportion de population ayant dormi sous une MII                     | 0,605      | 0,036            | 5 534           | 4 653        | 1,899                   | 0,059                  | 0,534                   | 0,677  |
| Résidence urbaine                                                     | 0,237      | 0,020            | 1 283           | 1 055        | 1,670                   | 0,084                  | 0,197                   | 0,277  |
| Alphabétisation                                                       | 0,321      | 0,023            | 1 283           | 1 055        | 1,765                   | 0,072                  | 0,275                   | 0,368  |
| Aucune instruction                                                    | 0,636      | 0,025            | 1 283           | 1 055        | 1,844                   | 0,039                  | 0,587                   | 0,686  |
| Niveau secondaire ou plus                                             | 0,176      | 0,014            | 1 283           | 1 055        | 1,355                   | 0,082                  | 0,147                   | 0,205  |
| Jamais mariée (jamais en union)                                       | 0,244      | 0,017            | 1 283           | 1 055        | 1,408                   | 0,069                  | 0,210                   | 0,278  |
| Actuellement mariée (en union)                                        | 0,719      | 0,017            | 1 283           | 1 055        | 1,354                   | 0,024                  | 0,685                   | 0,753  |
| Mariée avant l'âge de 18 ans                                          | 0,593      | 0,031            | 979             | 805          | 2,002                   | 0,053                  | 0,530                   | 0,656  |
| Premiers rapports sexuels avant l'âge de 18 ans                       | 0,422      | 0,034            | 979             | 805          | 2,166                   | 0,081                  | 0,354                   | 0,491  |
| Actuellement enceinte                                                 | 0,076      | 0,010            | 1 283           | 1 055        | 1,419                   | 0,138                  | 0,055                   | 0,097  |
| Connait une méthode contraceptive                                     | 0,986      | 0,005            | 881             | 759          | 1,381                   | 0,005                  | 0,976                   | 0,997  |
| Connait une méthode moderne                                           | 0,986      | 0,005            | 881             | 759          | 1,350                   | 0,006                  | 0,975                   | 0,996  |
| Utilise actuellement une méthode                                      | 0,212      | 0,019            | 881             | 759          | 1,359                   | 0,088                  | 0,175                   | 0,250  |
| Utilise actuellement une méthode moderne                              | 0,194      | 0,017            | 881             | 759          | 1,259                   | 0,087                  | 0,160                   | 0,227  |
| Utilise actuellement la pilule                                        | 0,044      | 0,008            | 881             | 759          | 1,120                   | 0,176                  | 0,029                   | 0,060  |
| Utilise actuellement le DIU                                           | 0,009      | 0,003            | 881             | 759          | 1,039                   | 0,374                  | 0,002                   | 0,015  |
| Utilise actuellement des condoms masculins                            | 0,000      | 0,000            | 881             | 759          | na                      | na                     | 0,000                   | 0,000  |
| Utilise actuellement des injectables                                  | 0,083      | 0,011            | 881             | 759          | 1,133                   | 0,127                  | 0,062                   | 0,104  |
| Utilise actuellement la stérilisation féminine                        | 0,005      | 0,002            | 881             | 759          | 0,934                   | 0,436                  | 0,001                   | 0,010  |
| Utilise actuellement le retrait                                       | 0,000      | 0,000            | 881             | 759          | na                      | na                     | 0,000                   | 0,000  |
| Utilise actuellement la méthode du rythme                             | 0,000      | 0,000            | 881             | 759          | na                      | na                     | 0,000                   | 0,000  |
| A utilisé une source du secteur public                                | 0,890      | 0,027            | 195             | 153          | 1,217                   | 0,031                  | 0,835                   | 0,945  |
| Ne veut plus d'enfant                                                 | 0,175      | 0,011            | 881             | 759          | 0,860                   | 0,063                  | 0,153                   | 0,197  |
| Veut espacer la prochaine naissance de 2 ans ou plus                  | 0,408      | 0,021            | 881             | 759          | 1,264                   | 0,051                  | 0,366                   | 0,450  |
| Nombre idéal d'enfants                                                | 5,567      | 0,146            | 1 137           | 922          | 2,412                   | 0,026                  | 5,275                   | 5,860  |
| Mères protégées contre le tétanos pour la dernière naissance          | 0,832      | 0,018            | 614             | 534          | 1,205                   | 0,022                  | 0,796                   | 0,868  |
| Accouchement assisté par un prestataire formé                         | 0,653      | 0,049            | 883             | 782          | 2,637                   | 0,075                  | 0,555                   | 0,751  |
| Ont reçu trois doses ou plus de SP/Fansidar pendant la grossesse      | 0,180      | 0,029            | 335             | 298          | 1,408                   | 0,163                  | 0,121                   | 0,238  |
| A eu la diarrhée dans les deux dernières semaines                     | 0,153      | 0,016            | 834             | 736          | 1,235                   | 0,102                  | 0,122                   | 0,184  |
| Traités avec des SRO                                                  | 0,255      | 0,044            | 126             | 113          | 1,148                   | 0,173                  | 0,167                   | 0,343  |
| Traitement médical recherché                                          | 0,340      | 0,040            | 126             | 113          | 0,927                   | 0,118                  | 0,260                   | 0,420  |
| Carnet de vaccination montré                                          | 0,780      | 0,034            | 158             | 145          | 1,053                   | 0,043                  | 0,713                   | 0,848  |
| A reçu le vaccin du BCG                                               | 0,934      | 0,030            | 158             | 145          | 1,575                   | 0,032                  | 0,874                   | 0,994  |
| A reçu le vaccin du HepB à la naissance                               | 0,498      | 0,056            | 158             | 145          | 1,422                   | 0,112                  | 0,386                   | 0,609  |
| A reçu le vaccin du DPT-HepB-Hib (3 doses)                            | 0,878      | 0,041            | 158             | 145          | 1,627                   | 0,047                  | 0,797                   | 0,960  |
| A reçu le vaccin contre le polio à la naissance                       | 0,635      | 0,057            | 158             | 145          | 1,502                   | 0,090                  | 0,521                   | 0,749  |
| A reçu le vaccin contre le polio (3 doses)                            | 0,788      | 0,051            | 158             | 145          | 1,631                   | 0,065                  | 0,685                   | 0,891  |
| A reçu le vaccin contre le pneumococcal (3 doses)                     | 0,871      | 0,041            | 158             | 145          | 1,601                   | 0,047                  | 0,789                   | 0,954  |
| A reçu le vaccin contre le rotavirus (3 doses)                        | 0,058      | 0,021            | 158             | 145          | 1,189                   | 0,369                  | 0,015                   | 0,100  |
| A reçu le vaccin contre la rougeole (MCV 12-23)                       | 0,815      | 0,063            | 158             | 145          | 2,046                   | 0,077                  | 0,690                   | 0,940  |
| A reçu tous les vaccins de base                                       | 0,678      | 0,069            | 158             | 145          | 1,902                   | 0,102                  | 0,539                   | 0,817  |
| A reçu le vaccin contre la rougeole (MCV 24-35)                       | 0,583      | 0,061            | 149             | 130          | 1,450                   | 0,104                  | 0,462                   | 0,704  |
| Taille-pour-Âge (-2ET)                                                | 0,161      | 0,017            | 848             | 747          | 1,250                   | 0,105                  | 0,128                   | 0,195  |
| Poids-pour-Taille (-2ET)                                              | 0,138      | 0,023            | 857             | 755          | 1,813                   | 0,167                  | 0,092                   | 0,184  |
| Poids-pour-Âge (-2ET)                                                 | 0,175      | 0,020            | 847             | 746          | 1,450                   | 0,114                  | 0,135                   | 0,216  |
| Prévalence de l'anémie (enfants 6-59 mois)                            | 0,751      | 0,019            | 767             | 680          | 1,281                   | 0,026                  | 0,713                   | 0,790  |
| Prévalence du paludisme (RDT)                                         | 0,000      | 0,000            | 767             | 680          | na                      | na                     | 0,000                   | 0,000  |
| Prévalence du paludisme (microscopie)                                 | 0,000      | 0,000            | 767             | 680          | na                      | na                     | 0,000                   | 0,000  |
| Prévalence de l'anémie (femmes 15-49 ans)                             | 0,615      | 0,043            | 603             | 501          | 2,157                   | 0,069                  | 0,530                   | 0,701  |
| A eu 2 partenaires sexuels ou plus dans les 12 derniers mois          | 0,000      | 0,000            | 1 283           | 1 055        | na                      | na                     | 0,000                   | 0,000  |
| Utilisation du condom au dernier rapport sexuel à haut risque         | 0,089      | 0,056            | 12              | 10           | 0,671                   | 0,631                  | 0,000                   | 0,202  |
| Abstinence parmi les jeunes (jamais eu de rapports sexuels)           | 0,976      | 0,008            | 310             | 229          | 0,970                   | 0,009                  | 0,959                   | 0,993  |
| A eu un test du VIH et reçu le résultat dans les 12 derniers mois     | 0,101      | 0,012            | 1 283           | 1 055        | 1,478                   | 0,123                  | 0,076                   | 0,126  |
| Attitudes discriminatoires à l'égard des personnes vivant avec le VIH | 0,746      | 0,019            | 1 263           | 1 036        | 1,557                   | 0,026                  | 0,708                   | 0,784  |
| Indice synthétique de fécondité (derniers 3 ans)                      | 5,059      | 0,259            | 3 578           | 2 937        | 1,057                   | 0,051                  | 4,542                   | 5,577  |
| Quotient de mortalité néonatale (derniers 0-9 ans)                    | 33,178     | 4,521            | 1 690           | 1 477        | 1,027                   | 0,136                  | 24,137                  | 42,219 |
| Quotient de mortalité postnéonatale (derniers 0-9 ans)                | 14,872     | 3,190            | 1 690           | 1 479        | 1,093                   | 0,214                  | 8,493                   | 21,251 |
| Quotient de mortalité infantile (derniers 0-9 ans)                    | 48,050     | 5,477            | 1 691           | 1 478        | 1,033                   | 0,114                  | 37,096                  | 59,004 |
| Quotient de mortalité juvénile (derniers 0-9 ans)                     | 16,881     | 3,736            | 1 667           | 1 455        | 1,129                   | 0,221                  | 9,409                   | 24,353 |
| Quotient de mortalité infanto-juvénile (derniers 0-9 ans)             | 64,120     | 7,325            | 1 694           | 1 480        | 1,154                   | 0,114                  | 49,469                  | 78,771 |

*À suivre...*

**Tableau B.12—Suite**

| Variable                                                              | Valeur (M) | Erreur type (ET) | Effectif        |              | Effet de sondage (DEFT) | Erreur relative (ET/M) | Intervalle de confiance |       |
|-----------------------------------------------------------------------|------------|------------------|-----------------|--------------|-------------------------|------------------------|-------------------------|-------|
|                                                                       |            |                  | Non-pondéré (N) | Pondéré (N') |                         |                        | M-2ET                   | M+2ET |
| <b>HOMMES</b>                                                         |            |                  |                 |              |                         |                        |                         |       |
| Milieu urbain                                                         | 0,295      | 0,040            | 393             | 328          | 1,717                   | 0,134                  | 0,216                   | 0,375 |
| Alphabétisé                                                           | 0,507      | 0,043            | 393             | 328          | 1,708                   | 0,085                  | 0,420                   | 0,593 |
| Aucune instruction                                                    | 0,551      | 0,055            | 393             | 328          | 2,181                   | 0,100                  | 0,441                   | 0,661 |
| Niveau secondaire ou plus                                             | 0,262      | 0,043            | 393             | 328          | 1,913                   | 0,163                  | 0,177                   | 0,348 |
| Jamais marié/jamais en union                                          | 0,565      | 0,037            | 393             | 328          | 1,466                   | 0,065                  | 0,491                   | 0,638 |
| Actuellement marié/en union                                           | 0,425      | 0,034            | 393             | 328          | 1,375                   | 0,081                  | 0,356                   | 0,494 |
| Premiers rapports sexuels avant 18 ans                                | 0,173      | 0,031            | 261             | 221          | 1,330                   | 0,181                  | 0,110                   | 0,235 |
| Connaît une méthode contraceptive                                     | 0,984      | 0,014            | 151             | 139          | 1,384                   | 0,014                  | 0,956                   | 1,013 |
| Ne veut plus d'enfants                                                | 0,984      | 0,014            | 151             | 139          | 1,384                   | 0,014                  | 0,956                   | 1,013 |
| Veut espacer la prochaine naissance de 2 ans ou plus                  | 0,504      | 0,029            | 151             | 139          | 0,700                   | 0,057                  | 0,447                   | 0,561 |
| Nombre idéal d'enfants                                                | 7,971      | 0,366            | 330             | 272          | 1,266                   | 0,046                  | 7,239                   | 8,703 |
| Prévalence de l'anémie (hommes 15-49 ans)                             | 0,457      | 0,037            | 367             | 309          | 1,445                   | 0,082                  | 0,382                   | 0,532 |
| A eu 2 partenaires sexuels ou plus dans les 12 derniers mois          | 0,055      | 0,011            | 393             | 328          | 0,924                   | 0,194                  | 0,034                   | 0,076 |
| A payé pour des rapports sexuels dans les 12 derniers mois            | 0,014      | 0,006            | 393             | 328          | 0,991                   | 0,414                  | 0,002                   | 0,026 |
| Abstinence parmi les jeunes (jamais eu de rapports sexuels)           | 0,829      | 0,033            | 196             | 156          | 1,210                   | 0,039                  | 0,763                   | 0,894 |
| Utilisation du condom au dernier rapport sexuel à haut risque         | 0,384      | 0,113            | 38              | 32           | 1,391                   | 0,293                  | 0,159                   | 0,610 |
| A eu un test du VIH et reçu le résultat dans les 12 derniers mois     | 0,029      | 0,008            | 393             | 328          | 0,984                   | 0,289                  | 0,012                   | 0,045 |
| Attitudes discriminatoires à l'égard des personnes vivant avec le VIH | 0,703      | 0,046            | 381             | 313          | 1,971                   | 0,066                  | 0,610                   | 0,796 |

na = Non applicable

**Tableau B.13 Erreurs de sondage : Echantillon Fatick, EDS Continue Sénégal 2017**

| Variable                                                              | Valeur (M) | Erreur type (ET) | Effectif        |              | Effet de sondage (DEFT) | Erreur relative (ET/M) | Intervalle de confiance |        |
|-----------------------------------------------------------------------|------------|------------------|-----------------|--------------|-------------------------|------------------------|-------------------------|--------|
|                                                                       |            |                  | Non-pondéré (N) | Pondéré (N') |                         |                        | M-2ET                   | M+2ET  |
| <b>FEMMES</b>                                                         |            |                  |                 |              |                         |                        |                         |        |
| Proportion de ménages ayant au moins une MII                          | 0,960      | 0,008            | 607             | 401          | 1,048                   | 0,009                  | 0,943                   | 0,977  |
| Proportion de population ayant accès à une MII                        | 0,841      | 0,017            | 5 794           | 3 836        | 1,298                   | 0,020                  | 0,807                   | 0,876  |
| Proportion de population ayant dormi sous une MII                     | 0,771      | 0,020            | 5 794           | 3 836        | 1,388                   | 0,026                  | 0,731                   | 0,811  |
| Résidence urbaine                                                     | 0,208      | 0,020            | 1 250           | 806          | 1,730                   | 0,096                  | 0,168                   | 0,248  |
| Alphabétisation                                                       | 0,516      | 0,031            | 1 250           | 806          | 2,198                   | 0,060                  | 0,454                   | 0,578  |
| Aucune instruction                                                    | 0,459      | 0,039            | 1 250           | 806          | 2,791                   | 0,086                  | 0,380                   | 0,537  |
| Niveau secondaire ou plus                                             | 0,349      | 0,032            | 1 250           | 806          | 2,370                   | 0,092                  | 0,285                   | 0,413  |
| Jamais mariée (jamais en union)                                       | 0,289      | 0,027            | 1 250           | 806          | 2,071                   | 0,092                  | 0,236                   | 0,343  |
| Actuellement mariée (en union)                                        | 0,683      | 0,028            | 1 250           | 806          | 2,128                   | 0,041                  | 0,627                   | 0,739  |
| Mariée avant l'âge de 18 ans                                          | 0,505      | 0,028            | 944             | 609          | 1,713                   | 0,055                  | 0,449                   | 0,561  |
| Premiers rapports sexuels avant l'âge de 18 ans                       | 0,354      | 0,029            | 944             | 609          | 1,869                   | 0,082                  | 0,296                   | 0,413  |
| Actuellement enceinte                                                 | 0,090      | 0,010            | 1 250           | 806          | 1,262                   | 0,114                  | 0,069                   | 0,110  |
| Connaît une méthode contraceptive                                     | 0,986      | 0,005            | 850             | 550          | 1,152                   | 0,005                  | 0,976                   | 0,995  |
| Connaît une méthode moderne                                           | 0,984      | 0,005            | 850             | 550          | 1,131                   | 0,005                  | 0,975                   | 0,994  |
| Utilise actuellement une méthode                                      | 0,280      | 0,022            | 850             | 550          | 1,443                   | 0,079                  | 0,236                   | 0,325  |
| Utilise actuellement une méthode moderne                              | 0,273      | 0,022            | 850             | 550          | 1,425                   | 0,080                  | 0,230                   | 0,317  |
| Utilise actuellement la pilule                                        | 0,042      | 0,011            | 850             | 550          | 1,569                   | 0,257                  | 0,021                   | 0,064  |
| Utilise actuellement le DIU                                           | 0,010      | 0,004            | 850             | 550          | 1,074                   | 0,371                  | 0,003                   | 0,017  |
| Utilise actuellement des condoms masculins                            | 0,002      | 0,002            | 850             | 550          | 0,959                   | 0,700                  | 0,000                   | 0,005  |
| Utilise actuellement des injectables                                  | 0,138      | 0,013            | 850             | 550          | 1,069                   | 0,092                  | 0,112                   | 0,163  |
| Utilise actuellement la stérilisation féminine                        | 0,003      | 0,002            | 850             | 550          | 0,949                   | 0,568                  | 0,000                   | 0,007  |
| Utilise actuellement le retrait                                       | 0,002      | 0,001            | 850             | 550          | 0,836                   | 0,658                  | 0,000                   | 0,004  |
| Utilise actuellement la méthode du rythme                             | 0,000      | 0,000            | 850             | 550          | na                      | na                     | 0,000                   | 0,000  |
| A utilisé une source du secteur public                                | 0,895      | 0,019            | 241             | 155          | 0,975                   | 0,022                  | 0,857                   | 0,934  |
| Ne veut plus d'enfant                                                 | 0,238      | 0,019            | 850             | 550          | 1,289                   | 0,079                  | 0,200                   | 0,276  |
| Veut espacer la prochaine naissance de 2 ans ou plus                  | 0,441      | 0,020            | 850             | 550          | 1,154                   | 0,045                  | 0,401                   | 0,480  |
| Nombre idéal d'enfants                                                | 5,064      | 0,106            | 1 164           | 753          | 1,482                   | 0,021                  | 4,852                   | 5,276  |
| Mères protégées contre le tétanos pour la dernière naissance          | 0,883      | 0,018            | 615             | 400          | 1,353                   | 0,020                  | 0,848                   | 0,918  |
| Accouchement assisté par un prestataire formé                         | 0,709      | 0,029            | 886             | 580          | 1,611                   | 0,040                  | 0,652                   | 0,766  |
| Ont reçu trois doses ou plus de SP/Fansidar pendant la grossesse      | 0,196      | 0,029            | 370             | 243          | 1,393                   | 0,146                  | 0,139                   | 0,254  |
| A eu la diarrhée dans les deux dernières semaines                     | 0,283      | 0,021            | 856             | 561          | 1,326                   | 0,074                  | 0,241                   | 0,325  |
| Traités avec des SRO                                                  | 0,387      | 0,040            | 244             | 159          | 1,211                   | 0,103                  | 0,307                   | 0,467  |
| Traitement médical recherché                                          | 0,490      | 0,025            | 244             | 159          | 0,759                   | 0,050                  | 0,441                   | 0,540  |
| Carnet de vaccination montré                                          | 0,853      | 0,027            | 184             | 121          | 1,043                   | 0,032                  | 0,799                   | 0,907  |
| A reçu le vaccin du BCG                                               | 0,983      | 0,009            | 184             | 121          | 0,958                   | 0,009                  | 0,965                   | 1,001  |
| A reçu le vaccin du HepB à la naissance                               | 0,627      | 0,055            | 184             | 121          | 1,540                   | 0,089                  | 0,516                   | 0,738  |
| A reçu le vaccin du DPT-HepB-Hib (3 doses)                            | 0,938      | 0,017            | 184             | 121          | 0,963                   | 0,018                  | 0,903                   | 0,972  |
| A reçu le vaccin contre le polio à la naissance                       | 0,894      | 0,028            | 184             | 121          | 1,180                   | 0,032                  | 0,837                   | 0,950  |
| A reçu le vaccin contre le polio (3 doses)                            | 0,825      | 0,029            | 184             | 121          | 1,026                   | 0,035                  | 0,768                   | 0,883  |
| A reçu le vaccin contre le pneumococcal (3 doses)                     | 0,945      | 0,018            | 184             | 121          | 1,058                   | 0,019                  | 0,909                   | 0,980  |
| A reçu le vaccin contre le rotavirus (3 doses)                        | 0,047      | 0,017            | 184             | 121          | 1,105                   | 0,367                  | 0,012                   | 0,081  |
| A reçu le vaccin contre la rougeole (MCV 12-23)                       | 0,903      | 0,023            | 184             | 121          | 1,039                   | 0,025                  | 0,858                   | 0,948  |
| A reçu tous les vaccins de base                                       | 0,766      | 0,031            | 184             | 121          | 0,980                   | 0,040                  | 0,705                   | 0,827  |
| A reçu le vaccin contre la rougeole (MCV 24-35)                       | 0,751      | 0,038            | 159             | 104          | 1,113                   | 0,051                  | 0,674                   | 0,828  |
| Taille-pour-Âge (-2ET)                                                | 0,136      | 0,015            | 869             | 578          | 1,055                   | 0,110                  | 0,106                   | 0,166  |
| Poids-pour-Taille (-2ET)                                              | 0,126      | 0,011            | 881             | 587          | 0,970                   | 0,089                  | 0,103                   | 0,148  |
| Poids-pour-Âge (-2ET)                                                 | 0,161      | 0,012            | 881             | 586          | 0,896                   | 0,077                  | 0,136                   | 0,185  |
| Prévalence de l'anémie (enfants 6-59 mois)                            | 0,800      | 0,016            | 783             | 521          | 1,109                   | 0,020                  | 0,769                   | 0,832  |
| Prévalence du paludisme (RDT)                                         | 0,004      | 0,004            | 783             | 521          | 1,413                   | 0,995                  | 0,000                   | 0,013  |
| Prévalence du paludisme (microscopie)                                 | 0,000      | 0,000            | 783             | 521          | na                      | na                     | 0,000                   | 0,000  |
| Prévalence de l'anémie (femmes 15-49 ans)                             | 0,528      | 0,030            | 611             | 394          | 1,491                   | 0,057                  | 0,468                   | 0,588  |
| A eu 2 partenaires sexuels ou plus dans les 12 derniers mois          | 0,002      | 0,001            | 1 250           | 806          | 0,728                   | 0,491                  | 0,000                   | 0,003  |
| Utilisation du condom au dernier rapport sexuel à haut risque         | 0,123      | 0,063            | 21              | 13           | 0,860                   | 0,511                  | 0,000                   | 0,248  |
| Abstinence parmi les jeunes (jamais eu de rapports sexuels)           | 0,945      | 0,015            | 330             | 214          | 1,184                   | 0,016                  | 0,916                   | 0,975  |
| A eu un test du VIH et reçu le résultat dans les 12 derniers mois     | 0,168      | 0,017            | 1 250           | 806          | 1,607                   | 0,101                  | 0,134                   | 0,202  |
| Attitudes discriminatoires à l'égard des personnes vivant avec le VIH | 0,679      | 0,022            | 1 213           | 783          | 1,608                   | 0,032                  | 0,636                   | 0,722  |
| Indice synthétique de fécondité (derniers 3 ans)                      | 5,174      | 0,272            | 3 464           | 2 235        | 1,360                   | 0,053                  | 4,630                   | 5,717  |
| Quotient de mortalité néonatale (derniers 0-9 ans)                    | 27,199     | 3,768            | 1 769           | 1 154        | 0,837                   | 0,139                  | 19,662                  | 34,735 |
| Quotient de mortalité postnéonatale (derniers 0-9 ans)                | 5,850      | 1,663            | 1 760           | 1 148        | 0,923                   | 0,284                  | 2,524                   | 9,177  |
| Quotient de mortalité infantile (derniers 0-9 ans)                    | 33,049     | 3,905            | 1 769           | 1 154        | 0,835                   | 0,118                  | 25,239                  | 40,859 |
| Quotient de mortalité juvénile (derniers 0-9 ans)                     | 18,700     | 3,403            | 1 752           | 1 142        | 0,921                   | 0,182                  | 11,894                  | 25,507 |
| Quotient de mortalité infanto-juvénile (derniers 0-9 ans)             | 51,131     | 4,825            | 1 782           | 1 162        | 0,869                   | 0,094                  | 41,481                  | 60,781 |

*À suivre...*

Tableau B.13—Suite

| Variable                                                              | Valeur (M) | Erreur type (ET) | Effectif        |              | Effet de sondage (DEFT) | Erreur relative (ET/M) | Intervalle de confiance |       |
|-----------------------------------------------------------------------|------------|------------------|-----------------|--------------|-------------------------|------------------------|-------------------------|-------|
|                                                                       |            |                  | Non-pondéré (N) | Pondéré (N') |                         |                        | M-2ET                   | M+2ET |
| HOMMES                                                                |            |                  |                 |              |                         |                        |                         |       |
| Milieu urbain                                                         | 0,179      | 0,024            | 463             | 303          | 1,320                   | 0,132                  | 0,132                   | 0,226 |
| Alphabétisé                                                           | 0,594      | 0,049            | 463             | 303          | 2,119                   | 0,082                  | 0,497                   | 0,691 |
| Aucune instruction                                                    | 0,321      | 0,047            | 463             | 303          | 2,155                   | 0,147                  | 0,227                   | 0,414 |
| Niveau secondaire ou plus                                             | 0,467      | 0,049            | 463             | 303          | 2,118                   | 0,106                  | 0,368                   | 0,565 |
| Jamais marié/jamais en union                                          | 0,641      | 0,027            | 463             | 303          | 1,204                   | 0,042                  | 0,587                   | 0,695 |
| Actuellement marié/en union                                           | 0,349      | 0,027            | 463             | 303          | 1,210                   | 0,077                  | 0,295                   | 0,402 |
| Premiers rapports sexuels avant 18 ans                                | 0,117      | 0,024            | 309             | 198          | 1,307                   | 0,204                  | 0,069                   | 0,165 |
| Connaît une méthode contraceptive                                     | 0,993      | 0,007            | 165             | 106          | 1,071                   | 0,007                  | 0,979                   | 1,007 |
| Ne veut plus d'enfants                                                | 0,993      | 0,007            | 165             | 106          | 1,071                   | 0,007                  | 0,979                   | 1,007 |
| Ne veut plus d'enfants                                                | 0,040      | 0,015            | 165             | 106          | 0,985                   | 0,378                  | 0,010                   | 0,070 |
| Veut espacer la prochaine naissance de 2 ans ou plus                  | 0,548      | 0,038            | 165             | 106          | 0,968                   | 0,069                  | 0,473                   | 0,623 |
| Nombre idéal d'enfants                                                | 7,398      | 0,353            | 416             | 273          | 1,544                   | 0,048                  | 6,693                   | 8,104 |
| Prévalence de l'anémie (hommes 15-49 ans)                             | 0,333      | 0,028            | 421             | 278          | 1,242                   | 0,086                  | 0,276                   | 0,390 |
| A eu 2 partenaires sexuels ou plus dans les 12 derniers mois          | 0,067      | 0,011            | 463             | 303          | 0,988                   | 0,172                  | 0,044                   | 0,090 |
| A payé pour des rapports sexuels dans les 12 derniers mois            | 0,004      | 0,003            | 463             | 303          | 1,006                   | 0,698                  | 0,000                   | 0,011 |
| Abstinence parmi les jeunes (jamais eu de rapports sexuels)           | 0,826      | 0,033            | 241             | 161          | 1,357                   | 0,040                  | 0,760                   | 0,893 |
| Utilisation du condom au dernier rapport sexuel à haut risque         | 0,627      | 0,077            | 41              | 26           | 1,005                   | 0,123                  | 0,473                   | 0,781 |
| A eu un test du VIH et reçu le résultat dans les 12 derniers mois     | 0,042      | 0,009            | 463             | 303          | 0,911                   | 0,202                  | 0,025                   | 0,059 |
| Attitudes discriminatoires à l'égard des personnes vivant avec le VIH | 0,729      | 0,025            | 447             | 292          | 1,208                   | 0,035                  | 0,679                   | 0,780 |

na = Non applicable



**Tableau B.14 Erreurs de sondage : Echantillon Kolda, EDS Continue Sénégal 2017**

| Variable                                                              | Valeur (M) | Erreur type (ET) | Effectif        |              | Effet de sondage (DEFT) | Erreur relative (ET/M) | Intervalle de confiance |         |
|-----------------------------------------------------------------------|------------|------------------|-----------------|--------------|-------------------------|------------------------|-------------------------|---------|
|                                                                       |            |                  | Non-pondéré (N) | Pondéré (N') |                         |                        | M-2ET                   | M+2ET   |
| <b>FEMMES</b>                                                         |            |                  |                 |              |                         |                        |                         |         |
| Proportion de ménages ayant au moins une MII                          | 0,886      | 0,017            | 571             | 363          | 1,256                   | 0,019                  | 0,852                   | 0,919   |
| Proportion de population ayant accès à une MII                        | 0,718      | 0,026            | 5 411           | 3 508        | 1,433                   | 0,036                  | 0,667                   | 0,769   |
| Proportion de population ayant dormi sous une MII                     | 0,637      | 0,037            | 5 411           | 3 508        | 1,995                   | 0,059                  | 0,562                   | 0,712   |
| Résidence urbaine                                                     | 0,285      | 0,019            | 1 100           | 729          | 1,429                   | 0,068                  | 0,246                   | 0,324   |
| Alphabétisation                                                       | 0,266      | 0,024            | 1 100           | 729          | 1,779                   | 0,089                  | 0,219                   | 0,314   |
| Aucune instruction                                                    | 0,623      | 0,034            | 1 100           | 729          | 2,334                   | 0,055                  | 0,555                   | 0,691   |
| Niveau secondaire ou plus                                             | 0,174      | 0,019            | 1 100           | 729          | 1,692                   | 0,111                  | 0,135                   | 0,213   |
| Jamais mariée (jamais en union)                                       | 0,145      | 0,011            | 1 100           | 729          | 1,036                   | 0,076                  | 0,123                   | 0,167   |
| Actuellement mariée (en union)                                        | 0,811      | 0,014            | 1 100           | 729          | 1,181                   | 0,017                  | 0,783                   | 0,838   |
| Mariée avant l'âge de 18 ans                                          | 0,788      | 0,013            | 839             | 556          | 0,926                   | 0,017                  | 0,761                   | 0,814   |
| Premiers rapports sexuels avant l'âge de 18 ans                       | 0,584      | 0,021            | 839             | 556          | 1,216                   | 0,035                  | 0,542                   | 0,625   |
| Actuellement enceinte                                                 | 0,116      | 0,009            | 1 100           | 729          | 0,958                   | 0,080                  | 0,097                   | 0,134   |
| Connaît une méthode contraceptive                                     | 0,980      | 0,007            | 870             | 591          | 1,400                   | 0,007                  | 0,966                   | 0,993   |
| Connaît une méthode moderne                                           | 0,978      | 0,007            | 870             | 591          | 1,351                   | 0,007                  | 0,965                   | 0,992   |
| Utilise actuellement une méthode                                      | 0,220      | 0,018            | 870             | 591          | 1,276                   | 0,082                  | 0,184                   | 0,256   |
| Utilise actuellement une méthode moderne                              | 0,211      | 0,017            | 870             | 591          | 1,238                   | 0,081                  | 0,177                   | 0,246   |
| Utilise actuellement la pilule                                        | 0,008      | 0,003            | 870             | 591          | 1,098                   | 0,427                  | 0,001                   | 0,014   |
| Utilise actuellement le DIU                                           | 0,002      | 0,002            | 870             | 591          | 0,982                   | 0,668                  | 0,000                   | 0,006   |
| Utilise actuellement des condoms masculins                            | 0,004      | 0,003            | 870             | 591          | 1,260                   | 0,649                  | 0,000                   | 0,010   |
| Utilise actuellement des injectables                                  | 0,078      | 0,011            | 870             | 591          | 1,155                   | 0,135                  | 0,057                   | 0,099   |
| Utilise actuellement la stérilisation féminine                        | 0,001      | 0,001            | 870             | 591          | 1,071                   | 0,996                  | 0,000                   | 0,004   |
| Utilise actuellement le retrait                                       | 0,000      | 0,000            | 870             | 591          | na                      | na                     | 0,000                   | 0,000   |
| Utilise actuellement la méthode du rythme                             | 0,001      | 0,001            | 870             | 591          | 1,025                   | 0,972                  | 0,000                   | 0,004   |
| A utilisé une source du secteur public                                | 0,922      | 0,019            | 207             | 138          | 1,017                   | 0,021                  | 0,885                   | 0,960   |
| Ne veut plus d'enfant                                                 | 0,183      | 0,013            | 870             | 591          | 0,964                   | 0,069                  | 0,158                   | 0,208   |
| Veut espacer la prochaine naissance de 2 ans ou plus                  | 0,368      | 0,021            | 870             | 591          | 1,291                   | 0,057                  | 0,326                   | 0,411   |
| Nombre idéal d'enfants                                                | 6,377      | 0,157            | 896             | 592          | 1,950                   | 0,025                  | 6,063                   | 6,691   |
| Mères protégées contre le tétanos pour la dernière naissance          | 0,665      | 0,031            | 648             | 440          | 1,651                   | 0,046                  | 0,604                   | 0,726   |
| Accouchement assisté par un prestataire formé                         | 0,410      | 0,046            | 900             | 617          | 2,473                   | 0,113                  | 0,317                   | 0,503   |
| Ont reçu trois doses ou plus de SP/Fansidar pendant la grossesse      | 0,190      | 0,027            | 333             | 228          | 1,276                   | 0,144                  | 0,136                   | 0,245   |
| A eu la diarrhée dans les deux dernières semaines                     | 0,162      | 0,017            | 845             | 580          | 1,388                   | 0,103                  | 0,128                   | 0,195   |
| Traités avec des SRO                                                  | 0,300      | 0,036            | 134             | 94           | 0,936                   | 0,119                  | 0,229                   | 0,372   |
| Traitement médical recherché                                          | 0,519      | 0,032            | 134             | 94           | 0,751                   | 0,061                  | 0,456                   | 0,583   |
| Carnet de vaccination montré                                          | 0,650      | 0,053            | 164             | 114          | 1,442                   | 0,081                  | 0,545                   | 0,756   |
| A reçu le vaccin du BCG                                               | 0,886      | 0,036            | 164             | 114          | 1,490                   | 0,041                  | 0,813                   | 0,959   |
| A reçu le vaccin du HepB à la naissance                               | 0,328      | 0,035            | 164             | 114          | 0,979                   | 0,108                  | 0,257                   | 0,398   |
| A reçu le vaccin du DPT-HepB-Hib (3 doses)                            | 0,873      | 0,038            | 164             | 114          | 1,488                   | 0,044                  | 0,797                   | 0,949   |
| A reçu le vaccin contre le polio à la naissance                       | 0,540      | 0,040            | 164             | 114          | 1,052                   | 0,075                  | 0,460                   | 0,621   |
| A reçu le vaccin contre le polio (3 doses)                            | 0,715      | 0,037            | 164             | 114          | 1,079                   | 0,052                  | 0,640                   | 0,789   |
| A reçu le vaccin contre le pneumococcal (3 doses)                     | 0,857      | 0,039            | 164             | 114          | 1,438                   | 0,045                  | 0,779                   | 0,934   |
| A reçu le vaccin contre le rotavirus (3 doses)                        | 0,019      | 0,009            | 164             | 114          | 0,835                   | 0,455                  | 0,002                   | 0,037   |
| A reçu le vaccin contre la rougeole (MCV 12-23)                       | 0,856      | 0,039            | 164             | 114          | 1,434                   | 0,045                  | 0,779                   | 0,933   |
| A reçu tous les vaccins de base                                       | 0,637      | 0,045            | 164             | 114          | 1,217                   | 0,071                  | 0,547                   | 0,727   |
| A reçu le vaccin contre la rougeole (MCV 24-35)                       | 0,364      | 0,057            | 174             | 119          | 1,542                   | 0,155                  | 0,251                   | 0,477   |
| Taille-pour-Âge (-2ET)                                                | 0,316      | 0,017            | 869             | 577          | 0,989                   | 0,054                  | 0,281                   | 0,350   |
| Poids-pour-Taille (-2ET)                                              | 0,059      | 0,008            | 877             | 581          | 1,107                   | 0,138                  | 0,043                   | 0,075   |
| Poids-pour-Âge (-2ET)                                                 | 0,183      | 0,015            | 870             | 578          | 1,094                   | 0,081                  | 0,153                   | 0,212   |
| Prévalence de l'anémie (enfants 6-59 mois)                            | 0,748      | 0,017            | 801             | 532          | 1,083                   | 0,023                  | 0,714                   | 0,782   |
| Prévalence du paludisme (RDT)                                         | 0,029      | 0,010            | 801             | 532          | 1,629                   | 0,350                  | 0,009                   | 0,050   |
| Prévalence du paludisme (microscopie)                                 | 0,029      | 0,009            | 801             | 532          | 1,366                   | 0,322                  | 0,010                   | 0,047   |
| Prévalence de l'anémie (femmes 15-49 ans)                             | 0,576      | 0,023            | 564             | 370          | 1,108                   | 0,040                  | 0,530                   | 0,623   |
| A eu 2 partenaires sexuels ou plus dans les 12 derniers mois          | 0,003      | 0,002            | 1 100           | 729          | 0,986                   | 0,580                  | 0,000                   | 0,006   |
| Utilisation du condom au dernier rapport sexuel à haut risque         | 0,350      | 0,080            | 27              | 15           | 0,856                   | 0,227                  | 0,191                   | 0,510   |
| Abstinence parmi les jeunes (jamais eu de rapports sexuels)           | 0,937      | 0,026            | 164             | 98           | 1,382                   | 0,028                  | 0,884                   | 0,990   |
| A eu un test du VIH et reçu le résultat dans les 12 derniers mois     | 0,091      | 0,012            | 1 100           | 729          | 1,399                   | 0,133                  | 0,067                   | 0,116   |
| Attitudes discriminatoires à l'égard des personnes vivant avec le VIH | 0,889      | 0,015            | 1 087           | 721          | 1,603                   | 0,017                  | 0,858                   | 0,919   |
| Indice synthétique de fécondité (derniers 3 ans)                      | 5,463      | 0,407            | 3 076           | 2 038        | 1,658                   | 0,075                  | 4,648                   | 6,278   |
| Quotient de mortalité néonatale (derniers 0-9 ans)                    | 22,841     | 2,998            | 1 790           | 1 237        | 0,734                   | 0,131                  | 16,845                  | 28,837  |
| Quotient de mortalité postnéonatale (derniers 0-9 ans)                | 22,097     | 4,446            | 1 802           | 1 244        | 1,291                   | 0,201                  | 13,206                  | 30,988  |
| Quotient de mortalité infantile (derniers 0-9 ans)                    | 44,938     | 5,082            | 1 790           | 1 237        | 0,994                   | 0,113                  | 34,775                  | 55,101  |
| Quotient de mortalité juvénile (derniers 0-9 ans)                     | 46,628     | 6,891            | 1 806           | 1 253        | 1,313                   | 0,148                  | 32,847                  | 60,410  |
| Quotient de mortalité infanto-juvénile (derniers 0-9 ans)             | 89,471     | 8,643            | 1 808           | 1 250        | 1,205                   | 0,097                  | 72,185                  | 106,757 |

À suivre...

Tableau B.14—Suite

| Variable                                                              | Valeur (M) | Erreur type (ET) | Effectif        |              | Effet de sondage (DEFT) | Erreur relative (ET/M) | Intervalle de confiance |       |
|-----------------------------------------------------------------------|------------|------------------|-----------------|--------------|-------------------------|------------------------|-------------------------|-------|
|                                                                       |            |                  | Non-pondéré (N) | Pondéré (N') |                         |                        | M-2ET                   | M+2ET |
| HOMMES                                                                |            |                  |                 |              |                         |                        |                         |       |
| Milieu urbain                                                         | 0,292      | 0,029            | 437             | 273          | 1,330                   | 0,099                  | 0,234                   | 0,350 |
| Alphabétisé                                                           | 0,484      | 0,035            | 437             | 273          | 1,473                   | 0,073                  | 0,414                   | 0,555 |
| Aucune instruction                                                    | 0,471      | 0,042            | 437             | 273          | 1,744                   | 0,089                  | 0,388                   | 0,555 |
| Niveau secondaire ou plus                                             | 0,278      | 0,036            | 437             | 273          | 1,682                   | 0,130                  | 0,205                   | 0,350 |
| Jamais marié/jamais en union                                          | 0,472      | 0,022            | 437             | 273          | 0,910                   | 0,046                  | 0,429                   | 0,516 |
| Actuellement marié/en union                                           | 0,513      | 0,023            | 437             | 273          | 0,954                   | 0,045                  | 0,467                   | 0,559 |
| Premiers rapports sexuels avant 18 ans                                | 0,146      | 0,020            | 319             | 200          | 0,995                   | 0,135                  | 0,106                   | 0,185 |
| Connaît une méthode contraceptive                                     | 0,933      | 0,025            | 221             | 140          | 1,457                   | 0,026                  | 0,883                   | 0,982 |
| Ne veut plus d'enfants                                                | 0,933      | 0,025            | 221             | 140          | 1,457                   | 0,026                  | 0,883                   | 0,982 |
| Veut espacer la prochaine naissance de 2 ans ou plus                  | 0,081      | 0,021            | 221             | 140          | 1,124                   | 0,256                  | 0,039                   | 0,122 |
| Nombre idéal d'enfants                                                | 0,581      | 0,043            | 221             | 140          | 1,281                   | 0,073                  | 0,496                   | 0,666 |
| Prévalence de l'anémie (hommes 15-49 ans)                             | 6,952      | 0,291            | 390             | 244          | 1,777                   | 0,042                  | 6,370                   | 7,533 |
| Prévalence de l'anémie (hommes 15-49 ans)                             | 0,252      | 0,034            | 409             | 256          | 1,599                   | 0,136                  | 0,184                   | 0,321 |
| A eu 2 partenaires sexuels ou plus dans les 12 derniers mois          | 0,102      | 0,016            | 437             | 273          | 1,117                   | 0,159                  | 0,070                   | 0,135 |
| A payé pour des rapports sexuels dans les 12 derniers mois            | 0,000      | 0,000            | 437             | 273          | na                      | na                     | 0,000                   | 0,000 |
| Abstinence parmi les jeunes (jamais eu de rapports sexuels)           | 0,798      | 0,034            | 183             | 113          | 1,126                   | 0,042                  | 0,731                   | 0,865 |
| Utilisation du condom au dernier rapport sexuel à haut risque         | 0,612      | 0,064            | 55              | 31           | 0,969                   | 0,105                  | 0,484                   | 0,741 |
| A eu un test du VIH et reçu le résultat dans les 12 derniers mois     | 0,062      | 0,014            | 437             | 273          | 1,258                   | 0,235                  | 0,033                   | 0,091 |
| Attitudes discriminatoires à l'égard des personnes vivant avec le VIH | 0,922      | 0,016            | 396             | 247          | 1,203                   | 0,018                  | 0,890                   | 0,955 |

na = Non applicable

**Tableau B.15 Erreurs de sondage : Echantillon Matam, EDS Continue Sénégal 2017**

| Variable                                                              | Valeur (M) | Erreur type (ET) | Effectif        |              | Effet de sondage (DEFT) | Erreur relative (ET/M) | Intervalle de confiance |        |
|-----------------------------------------------------------------------|------------|------------------|-----------------|--------------|-------------------------|------------------------|-------------------------|--------|
|                                                                       |            |                  | Non-pondéré (N) | Pondéré (N') |                         |                        | M-2ET                   | M+2ET  |
| <b>FEMMES</b>                                                         |            |                  |                 |              |                         |                        |                         |        |
| Proportion de ménages ayant au moins une MII                          | 0,955      | 0,014            | 557             | 274          | 1,581                   | 0,015                  | 0,927                   | 0,983  |
| Proportion de population ayant accès à une MII                        | 0,839      | 0,018            | 5 585           | 2 799        | 1,414                   | 0,021                  | 0,803                   | 0,875  |
| Proportion de population ayant dormi sous une MII                     | 0,755      | 0,035            | 5 585           | 2 799        | 2,214                   | 0,046                  | 0,685                   | 0,825  |
| Résidence urbaine                                                     | 0,219      | 0,028            | 1 224           | 606          | 2,359                   | 0,127                  | 0,163                   | 0,275  |
| Alphabétisation                                                       | 0,326      | 0,029            | 1 224           | 606          | 2,168                   | 0,089                  | 0,268                   | 0,384  |
| Aucune instruction                                                    | 0,628      | 0,032            | 1 224           | 606          | 2,328                   | 0,051                  | 0,564                   | 0,692  |
| Niveau secondaire ou plus                                             | 0,193      | 0,026            | 1 224           | 606          | 2,318                   | 0,136                  | 0,140                   | 0,245  |
| Jamais mariée (jamais en union)                                       | 0,222      | 0,020            | 1 224           | 606          | 1,678                   | 0,090                  | 0,182                   | 0,262  |
| Actuellement mariée (en union)                                        | 0,710      | 0,023            | 1 224           | 606          | 1,751                   | 0,032                  | 0,665                   | 0,756  |
| Mariée avant l'âge de 18 ans                                          | 0,671      | 0,025            | 923             | 458          | 1,629                   | 0,038                  | 0,620                   | 0,721  |
| Premiers rapports sexuels avant l'âge de 18 ans                       | 0,477      | 0,025            | 923             | 458          | 1,538                   | 0,053                  | 0,427                   | 0,528  |
| Actuellement enceinte                                                 | 0,088      | 0,009            | 1 224           | 606          | 1,123                   | 0,104                  | 0,070                   | 0,106  |
| Connaît une méthode contraceptive                                     | 0,963      | 0,007            | 864             | 431          | 1,074                   | 0,007                  | 0,949                   | 0,977  |
| Connaît une méthode moderne                                           | 0,963      | 0,007            | 864             | 431          | 1,074                   | 0,007                  | 0,949                   | 0,977  |
| Utilise actuellement une méthode                                      | 0,104      | 0,015            | 864             | 431          | 1,422                   | 0,142                  | 0,074                   | 0,133  |
| Utilise actuellement une méthode moderne                              | 0,102      | 0,014            | 864             | 431          | 1,355                   | 0,137                  | 0,074                   | 0,130  |
| Utilise actuellement la pilule                                        | 0,012      | 0,004            | 864             | 431          | 1,061                   | 0,322                  | 0,004                   | 0,020  |
| Utilise actuellement le DIU                                           | 0,002      | 0,002            | 864             | 431          | 1,207                   | 1,012                  | 0,000                   | 0,005  |
| Utilise actuellement des condoms masculins                            | 0,000      | 0,000            | 864             | 431          | na                      | na                     | 0,000                   | 0,000  |
| Utilise actuellement des injectables                                  | 0,060      | 0,009            | 864             | 431          | 1,078                   | 0,145                  | 0,043                   | 0,078  |
| Utilise actuellement la stérilisation féminine                        | 0,001      | 0,001            | 864             | 431          | 1,087                   | 1,025                  | 0,000                   | 0,004  |
| Utilise actuellement le retrait                                       | 0,000      | 0,000            | 864             | 431          | na                      | na                     | 0,000                   | 0,000  |
| Utilise actuellement la méthode du rythme                             | 0,000      | 0,000            | 864             | 431          | na                      | na                     | 0,000                   | 0,000  |
| A utilisé une source du secteur public                                | 0,916      | 0,031            | 100             | 47           | 1,121                   | 0,034                  | 0,853                   | 0,978  |
| Ne veut plus d'enfant                                                 | 0,183      | 0,010            | 864             | 431          | 0,775                   | 0,056                  | 0,163                   | 0,204  |
| Veut espacer la prochaine naissance de 2 ans ou plus                  | 0,394      | 0,018            | 864             | 431          | 1,109                   | 0,047                  | 0,357                   | 0,431  |
| Nombre idéal d'enfants                                                | 5,619      | 0,105            | 841             | 412          | 1,470                   | 0,019                  | 5,409                   | 5,830  |
| Mères protégées contre le tétanos pour la dernière naissance          | 0,785      | 0,017            | 631             | 314          | 1,053                   | 0,022                  | 0,751                   | 0,819  |
| Accouchement assisté par un prestataire formé                         | 0,609      | 0,055            | 950             | 471          | 2,855                   | 0,090                  | 0,499                   | 0,719  |
| Ont reçu trois doses ou plus de SP/Fansidar pendant la grossesse      | 0,208      | 0,024            | 356             | 176          | 1,091                   | 0,113                  | 0,161                   | 0,255  |
| A eu la diarrhée dans les deux dernières semaines                     | 0,186      | 0,015            | 887             | 438          | 1,135                   | 0,082                  | 0,155                   | 0,216  |
| Traités avec des SRO                                                  | 0,343      | 0,049            | 163             | 81           | 1,354                   | 0,144                  | 0,244                   | 0,442  |
| Traitement médical recherché                                          | 0,426      | 0,041            | 163             | 81           | 1,098                   | 0,097                  | 0,343                   | 0,508  |
| Carnet de vaccination montré                                          | 0,805      | 0,029            | 180             | 89           | 0,971                   | 0,036                  | 0,747                   | 0,862  |
| A reçu le vaccin du BCG                                               | 0,921      | 0,031            | 180             | 89           | 1,558                   | 0,034                  | 0,858                   | 0,984  |
| A reçu le vaccin du HepB à la naissance                               | 0,431      | 0,064            | 180             | 89           | 1,728                   | 0,149                  | 0,303                   | 0,560  |
| A reçu le vaccin du DPT-HepB-Hib (3 doses)                            | 0,881      | 0,035            | 180             | 89           | 1,451                   | 0,040                  | 0,811                   | 0,951  |
| A reçu le vaccin contre le polio à la naissance                       | 0,582      | 0,070            | 180             | 89           | 1,885                   | 0,120                  | 0,442                   | 0,722  |
| A reçu le vaccin contre le polio (3 doses)                            | 0,795      | 0,042            | 180             | 89           | 1,409                   | 0,053                  | 0,711                   | 0,880  |
| A reçu le vaccin contre le pneumococcal (3 doses)                     | 0,860      | 0,036            | 180             | 89           | 1,379                   | 0,041                  | 0,789                   | 0,931  |
| A reçu le vaccin contre le rotavirus (3 doses)                        | 0,087      | 0,029            | 180             | 89           | 1,395                   | 0,338                  | 0,028                   | 0,145  |
| A reçu le vaccin contre la rougeole (MCV 12-23)                       | 0,794      | 0,039            | 180             | 89           | 1,258                   | 0,049                  | 0,717                   | 0,871  |
| A reçu tous les vaccins de base                                       | 0,687      | 0,049            | 180             | 89           | 1,403                   | 0,071                  | 0,589                   | 0,785  |
| A reçu le vaccin contre la rougeole (MCV 24-35)                       | 0,299      | 0,051            | 171             | 87           | 1,431                   | 0,169                  | 0,198                   | 0,400  |
| Taille-pour-Âge (-2ET)                                                | 0,197      | 0,018            | 887             | 443          | 1,276                   | 0,089                  | 0,162                   | 0,232  |
| Poids-pour-Taille (-2ET)                                              | 0,150      | 0,015            | 895             | 446          | 1,192                   | 0,100                  | 0,120                   | 0,179  |
| Poids-pour-Âge (-2ET)                                                 | 0,224      | 0,017            | 892             | 445          | 1,140                   | 0,077                  | 0,190                   | 0,259  |
| Prévalence de l'anémie (enfants 6-59 mois)                            | 0,735      | 0,014            | 814             | 405          | 0,868                   | 0,019                  | 0,708                   | 0,763  |
| Prévalence du paludisme (RDT)                                         | 0,001      | 0,001            | 814             | 405          | 0,992                   | 1,022                  | 0,000                   | 0,003  |
| Prévalence du paludisme (microscopie)                                 | 0,002      | 0,002            | 814             | 405          | 1,151                   | 0,979                  | 0,000                   | 0,005  |
| Prévalence de l'anémie (femmes 15-49 ans)                             | 0,555      | 0,031            | 587             | 291          | 1,500                   | 0,056                  | 0,493                   | 0,616  |
| A eu 2 partenaires sexuels ou plus dans les 12 derniers mois          | 0,000      | 0,000            | 1 224           | 606          | na                      | na                     | 0,000                   | 0,000  |
| Utilisation du condom au dernier rapport sexuel à haut risque         | 0,190      | 0,127            | 15              | 6            | 1,195                   | 0,669                  | 0,000                   | 0,445  |
| Abstinence parmi les jeunes (jamais eu de rapports sexuels)           | 0,966      | 0,018            | 256             | 125          | 1,540                   | 0,018                  | 0,931                   | 1,001  |
| A eu un test du VIH et reçu le résultat dans les 12 derniers mois     | 0,057      | 0,009            | 1 224           | 606          | 1,378                   | 0,160                  | 0,039                   | 0,076  |
| Attitudes discriminatoires à l'égard des personnes vivant avec le VIH | 0,890      | 0,018            | 1 139           | 563          | 1,903                   | 0,020                  | 0,855                   | 0,926  |
| Indice synthétique de fécondité (derniers 3 ans)                      | 5,282      | 0,234            | 3 409           | 1 686        | 1,218                   | 0,044                  | 4,813                   | 5,751  |
| Quotient de mortalité néonatale (derniers 0-9 ans)                    | 33,325     | 5,456            | 1 914           | 956          | 1,192                   | 0,164                  | 22,413                  | 44,237 |
| Quotient de mortalité postnéonatale (derniers 0-9 ans)                | 21,976     | 3,962            | 1 914           | 955          | 0,969                   | 0,180                  | 14,053                  | 29,899 |
| Quotient de mortalité infantile (derniers 0-9 ans)                    | 55,301     | 8,490            | 1 916           | 957          | 1,414                   | 0,154                  | 38,320                  | 72,282 |
| Quotient de mortalité juvénile (derniers 0-9 ans)                     | 16,621     | 4,134            | 1 886           | 944          | 1,376                   | 0,249                  | 8,354                   | 24,889 |
| Quotient de mortalité infanto-juvénile (derniers 0-9 ans)             | 71,004     | 11,043           | 1 923           | 960          | 1,659                   | 0,156                  | 48,918                  | 93,089 |

*À suivre...*

Tableau B.15—Suite

| Variable                                                              | Valeur (M) | Erreur type (ET) | Effectif        |              | Effet de sondage (DEFT) | Erreur relative (ET/M) | Intervalle de confiance |       |
|-----------------------------------------------------------------------|------------|------------------|-----------------|--------------|-------------------------|------------------------|-------------------------|-------|
|                                                                       |            |                  | Non-pondéré (N) | Pondéré (N') |                         |                        | M-2ET                   | M+2ET |
| HOMMES                                                                |            |                  |                 |              |                         |                        |                         |       |
| Milieu urbain                                                         | 0,208      | 0,032            | 433             | 207          | 1,641                   | 0,154                  | 0,144                   | 0,272 |
| Alphabétisé                                                           | 0,401      | 0,037            | 433             | 207          | 1,555                   | 0,092                  | 0,328                   | 0,475 |
| Aucune instruction                                                    | 0,590      | 0,040            | 433             | 207          | 1,679                   | 0,067                  | 0,510                   | 0,670 |
| Niveau secondaire ou plus                                             | 0,209      | 0,027            | 433             | 207          | 1,374                   | 0,129                  | 0,155                   | 0,262 |
| Jamais marié/jamais en union                                          | 0,587      | 0,031            | 433             | 207          | 1,313                   | 0,053                  | 0,524                   | 0,649 |
| Actuellement marié/en union                                           | 0,404      | 0,032            | 433             | 207          | 1,358                   | 0,079                  | 0,340                   | 0,468 |
| Premiers rapports sexuels avant 18 ans                                | 0,282      | 0,027            | 309             | 145          | 1,039                   | 0,094                  | 0,229                   | 0,335 |
| Connaît une méthode contraceptive                                     | 0,986      | 0,010            | 178             | 84           | 1,100                   | 0,010                  | 0,966                   | 1,005 |
| Connaît une méthode moderne                                           | 0,980      | 0,011            | 178             | 84           | 1,059                   | 0,011                  | 0,957                   | 1,002 |
| Ne veut plus d'enfants                                                | 0,016      | 0,009            | 178             | 84           | 0,930                   | 0,550                  | 0,000                   | 0,033 |
| Veut espacer la prochaine naissance de 2 ans ou plus                  | 0,527      | 0,035            | 178             | 84           | 0,936                   | 0,067                  | 0,456                   | 0,597 |
| Nombre idéal d'enfants                                                | 8,975      | 0,423            | 331             | 159          | 1,201                   | 0,047                  | 8,129                   | 9,821 |
| Prévalence de l'anémie (hommes 15-49 ans)                             | 0,313      | 0,028            | 394             | 188          | 1,188                   | 0,089                  | 0,257                   | 0,368 |
| A eu 2 partenaires sexuels ou plus dans les 12 derniers mois          | 0,108      | 0,014            | 433             | 207          | 0,918                   | 0,127                  | 0,080                   | 0,135 |
| A payé pour des rapports sexuels dans les 12 derniers mois            | 0,012      | 0,005            | 433             | 207          | 0,950                   | 0,414                  | 0,002                   | 0,022 |
| Abstinence parmi les jeunes (jamais eu de rapports sexuels)           | 0,513      | 0,057            | 189             | 93           | 1,553                   | 0,111                  | 0,399                   | 0,626 |
| Utilisation du condom au dernier rapport sexuel à haut risque         | 0,510      | 0,079            | 110             | 50           | 1,630                   | 0,154                  | 0,353                   | 0,668 |
| A eu un test du VIH et reçu le résultat dans les 12 derniers mois     | 0,027      | 0,007            | 433             | 207          | 0,941                   | 0,273                  | 0,012                   | 0,041 |
| Attitudes discriminatoires à l'égard des personnes vivant avec le VIH | 0,791      | 0,029            | 421             | 200          | 1,464                   | 0,037                  | 0,733                   | 0,849 |

na = Non applicable

**Tableau B.16 Erreurs de sondage : Echantillon Kafrine, EDS Continue Sénégal 2017**

| Variable                                                              | Valeur (M) | Erreur type (ET) | Effectif        |              | Effet de sondage (DEFT) | Erreur relative (ET/M) | Intervalle de confiance |        |
|-----------------------------------------------------------------------|------------|------------------|-----------------|--------------|-------------------------|------------------------|-------------------------|--------|
|                                                                       |            |                  | Non-pondéré (N) | Pondéré (N') |                         |                        | M-2ET                   | M+2ET  |
| <b>FEMMES</b>                                                         |            |                  |                 |              |                         |                        |                         |        |
| Proportion de ménages ayant au moins une MII                          | 0,902      | 0,020            | 557             | 301          | 1,556                   | 0,022                  | 0,862                   | 0,941  |
| Proportion de population ayant accès à une MII                        | 0,733      | 0,032            | 5 754           | 3 143        | 1,780                   | 0,043                  | 0,670                   | 0,797  |
| Proportion de population ayant dormi sous une MII                     | 0,462      | 0,042            | 5 754           | 3 143        | 2,194                   | 0,091                  | 0,378                   | 0,546  |
| Résidence urbaine                                                     | 0,173      | 0,016            | 1 168           | 651          | 1,474                   | 0,094                  | 0,141                   | 0,206  |
| Alphabétisation                                                       | 0,187      | 0,021            | 1 168           | 651          | 1,874                   | 0,114                  | 0,145                   | 0,230  |
| Aucune instruction                                                    | 0,781      | 0,020            | 1 168           | 651          | 1,665                   | 0,026                  | 0,741                   | 0,821  |
| Niveau secondaire ou plus                                             | 0,084      | 0,014            | 1 168           | 651          | 1,694                   | 0,163                  | 0,057                   | 0,112  |
| Jamais mariée (jamais en union)                                       | 0,132      | 0,019            | 1 168           | 651          | 1,885                   | 0,141                  | 0,095                   | 0,170  |
| Actuellement mariée (en union)                                        | 0,853      | 0,019            | 1 168           | 651          | 1,843                   | 0,022                  | 0,815                   | 0,891  |
| Mariée avant l'âge de 18 ans                                          | 0,768      | 0,025            | 919             | 512          | 1,787                   | 0,032                  | 0,718                   | 0,818  |
| Premiers rapports sexuels avant l'âge de 18 ans                       | 0,559      | 0,036            | 919             | 512          | 2,209                   | 0,065                  | 0,487                   | 0,632  |
| Actuellement enceinte                                                 | 0,116      | 0,009            | 1 168           | 651          | 0,993                   | 0,080                  | 0,097                   | 0,134  |
| Connaît une méthode contraceptive                                     | 0,980      | 0,007            | 989             | 556          | 1,495                   | 0,007                  | 0,967                   | 0,993  |
| Connaît une méthode moderne                                           | 0,978      | 0,007            | 989             | 556          | 1,527                   | 0,007                  | 0,964                   | 0,992  |
| Utilise actuellement une méthode                                      | 0,228      | 0,021            | 989             | 556          | 1,600                   | 0,094                  | 0,185                   | 0,271  |
| Utilise actuellement une méthode moderne                              | 0,221      | 0,021            | 989             | 556          | 1,569                   | 0,094                  | 0,179                   | 0,262  |
| Utilise actuellement la pilule                                        | 0,009      | 0,003            | 989             | 556          | 1,106                   | 0,376                  | 0,002                   | 0,015  |
| Utilise actuellement le DIU                                           | 0,026      | 0,009            | 989             | 556          | 1,723                   | 0,339                  | 0,008                   | 0,043  |
| Utilise actuellement des condoms masculins                            | 0,000      | 0,000            | 989             | 556          | na                      | na                     | 0,000                   | 0,000  |
| Utilise actuellement des injectables                                  | 0,093      | 0,013            | 989             | 556          | 1,379                   | 0,137                  | 0,068                   | 0,119  |
| Utilise actuellement la stérilisation féminine                        | 0,001      | 0,001            | 989             | 556          | 0,788                   | 0,989                  | 0,000                   | 0,002  |
| Utilise actuellement le retrait                                       | 0,000      | 0,000            | 989             | 556          | na                      | na                     | 0,000                   | 0,000  |
| Utilise actuellement la méthode du rythme                             | 0,004      | 0,003            | 989             | 556          | 1,631                   | 0,792                  | 0,000                   | 0,011  |
| A utilisé une source du secteur public                                | 0,924      | 0,025            | 225             | 123          | 1,391                   | 0,027                  | 0,874                   | 0,973  |
| Ne veut plus d'enfant                                                 | 0,173      | 0,015            | 989             | 556          | 1,253                   | 0,087                  | 0,143                   | 0,203  |
| Veut espacer la prochaine naissance de 2 ans ou plus                  | 0,445      | 0,024            | 989             | 556          | 1,491                   | 0,053                  | 0,398                   | 0,492  |
| Nombre idéal d'enfants                                                | 6,783      | 0,157            | 985             | 552          | 2,210                   | 0,023                  | 6,470                   | 7,097  |
| Mères protégées contre le tétanos pour la dernière naissance          | 0,800      | 0,026            | 734             | 412          | 1,759                   | 0,032                  | 0,749                   | 0,852  |
| Accouchement assisté par un prestataire formé                         | 0,393      | 0,033            | 1 124           | 636          | 2,031                   | 0,085                  | 0,326                   | 0,459  |
| Ont reçu trois doses ou plus de SP/Fansidar pendant la grossesse      | 0,179      | 0,024            | 435             | 245          | 1,283                   | 0,132                  | 0,132                   | 0,226  |
| A eu la diarrhée dans les deux dernières semaines                     | 0,250      | 0,020            | 1 076           | 609          | 1,461                   | 0,078                  | 0,211                   | 0,289  |
| Traités avec des SRO                                                  | 0,266      | 0,024            | 268             | 152          | 0,906                   | 0,092                  | 0,217                   | 0,315  |
| Traitement médical recherché                                          | 0,368      | 0,035            | 268             | 152          | 1,159                   | 0,094                  | 0,299                   | 0,438  |
| Carnet de vaccination montré                                          | 0,857      | 0,024            | 217             | 123          | 0,997                   | 0,027                  | 0,810                   | 0,904  |
| A reçu le vaccin du BCG                                               | 0,975      | 0,014            | 217             | 123          | 1,313                   | 0,014                  | 0,947                   | 1,003  |
| A reçu le vaccin du HepB à la naissance                               | 0,569      | 0,030            | 217             | 123          | 0,897                   | 0,053                  | 0,509                   | 0,629  |
| A reçu le vaccin du DPT-HepB-Hib (3 doses)                            | 0,936      | 0,023            | 217             | 123          | 1,272                   | 0,024                  | 0,891                   | 0,981  |
| A reçu le vaccin contre le polio à la naissance                       | 0,849      | 0,030            | 217             | 123          | 1,242                   | 0,035                  | 0,788                   | 0,909  |
| A reçu le vaccin contre le polio (3 doses)                            | 0,830      | 0,032            | 217             | 123          | 1,225                   | 0,038                  | 0,766                   | 0,894  |
| A reçu le vaccin contre le pneumococcal (3 doses)                     | 0,941      | 0,019            | 217             | 123          | 1,088                   | 0,020                  | 0,904                   | 0,978  |
| A reçu le vaccin contre le rotavirus (3 doses)                        | 0,089      | 0,026            | 217             | 123          | 1,340                   | 0,289                  | 0,037                   | 0,141  |
| A reçu le vaccin contre la rougeole (MCV 12-23)                       | 0,887      | 0,025            | 217             | 123          | 1,108                   | 0,028                  | 0,838                   | 0,937  |
| A reçu tous les vaccins de base                                       | 0,766      | 0,037            | 217             | 123          | 1,256                   | 0,048                  | 0,693                   | 0,839  |
| A reçu le vaccin contre la rougeole (MCV 24-35)                       | 0,473      | 0,052            | 211             | 118          | 1,515                   | 0,110                  | 0,369                   | 0,577  |
| Taille-pour-Âge (-2ET)                                                | 0,258      | 0,024            | 1 092           | 605          | 1,657                   | 0,092                  | 0,210                   | 0,305  |
| Poids-pour-Taille (-2ET)                                              | 0,106      | 0,013            | 1 112           | 616          | 1,252                   | 0,119                  | 0,081                   | 0,131  |
| Poids-pour-Âge (-2ET)                                                 | 0,177      | 0,017            | 1 097           | 607          | 1,346                   | 0,094                  | 0,143                   | 0,210  |
| Prévalence de l'anémie (enfants 6-59 mois)                            | 0,754      | 0,016            | 1 005           | 557          | 1,109                   | 0,021                  | 0,722                   | 0,785  |
| Prévalence du paludisme (RDT)                                         | 0,002      | 0,001            | 1 006           | 558          | 0,988                   | 0,697                  | 0,000                   | 0,005  |
| Prévalence du paludisme (microscopie)                                 | 0,001      | 0,001            | 1 000           | 554          | 0,983                   | 1,011                  | 0,000                   | 0,003  |
| Prévalence de l'anémie (femmes 15-49 ans)                             | 0,575      | 0,033            | 572             | 320          | 1,614                   | 0,058                  | 0,508                   | 0,642  |
| A eu 2 partenaires sexuels ou plus dans les 12 derniers mois          | 0,002      | 0,001            | 1 168           | 651          | 1,000                   | 0,723                  | 0,000                   | 0,004  |
| Utilisation du condom au dernier rapport sexuel à haut risque         | 0,740      | 0,276            | 4               | 2            | 1,066                   | 0,373                  | 0,188                   | 1,293  |
| Abstinence parmi les jeunes (jamais eu de rapports sexuels)           | 0,991      | 0,006            | 144             | 80           | 0,773                   | 0,006                  | 0,978                   | 1,003  |
| A eu un test du VIH et reçu le résultat dans les 12 derniers mois     | 0,124      | 0,012            | 1 168           | 651          | 1,198                   | 0,093                  | 0,101                   | 0,147  |
| Attitudes discriminatoires à l'égard des personnes vivant avec le VIH | 0,844      | 0,027            | 1 132           | 629          | 2,478                   | 0,032                  | 0,790                   | 0,897  |
| Indice synthétique de fécondité (derniers 3 ans)                      | 6,193      | 0,395            | 3 261           | 1 816        | 1,958                   | 0,064                  | 5,403                   | 6,983  |
| Quotient de mortalité néonatale (derniers 0-9 ans)                    | 28,930     | 3,906            | 2 199           | 1 243        | 0,875                   | 0,135                  | 21,118                  | 36,741 |
| Quotient de mortalité postnéonatale (derniers 0-9 ans)                | 17,931     | 3,604            | 2 197           | 1 243        | 1,206                   | 0,201                  | 10,723                  | 25,138 |
| Quotient de mortalité infantile (derniers 0-9 ans)                    | 46,860     | 5,036            | 2 201           | 1 244        | 0,926                   | 0,107                  | 36,788                  | 56,933 |
| Quotient de mortalité juvénile (derniers 0-9 ans)                     | 18,011     | 3,282            | 2 160           | 1 221        | 0,962                   | 0,182                  | 11,447                  | 24,574 |
| Quotient de mortalité infanto-juvénile (derniers 0-9 ans)             | 64,027     | 6,448            | 2 212           | 1 250        | 0,963                   | 0,101                  | 51,132                  | 76,922 |

À suivre...

Tableau B.16—Suite

| Variable                                                              | Valeur<br>(M) | Erreur type<br>(ET) | Effectif               |                 | Effet de<br>sondage<br>(DEFT) | Erreur<br>relative<br>(ET/M) | Intervalle de confiance |        |
|-----------------------------------------------------------------------|---------------|---------------------|------------------------|-----------------|-------------------------------|------------------------------|-------------------------|--------|
|                                                                       |               |                     | Non-<br>pondéré<br>(N) | Pondéré<br>(N') |                               |                              | M-2ET                   | M+2ET  |
| HOMMES                                                                |               |                     |                        |                 |                               |                              |                         |        |
| Milieu urbain                                                         | 0,180         | 0,024               | 390                    | 213             | 1,215                         | 0,131                        | 0,133                   | 0,228  |
| Alphabétisé                                                           | 0,294         | 0,046               | 390                    | 213             | 1,974                         | 0,156                        | 0,202                   | 0,385  |
| Aucune instruction                                                    | 0,709         | 0,042               | 390                    | 213             | 1,835                         | 0,060                        | 0,624                   | 0,793  |
| Niveau secondaire ou plus                                             | 0,149         | 0,032               | 390                    | 213             | 1,743                         | 0,212                        | 0,086                   | 0,212  |
| Jamais marié/jamais en union                                          | 0,470         | 0,032               | 390                    | 213             | 1,274                         | 0,069                        | 0,405                   | 0,534  |
| Actuellement marié/en union                                           | 0,524         | 0,031               | 390                    | 213             | 1,236                         | 0,060                        | 0,462                   | 0,587  |
| Premiers rapports sexuels avant 18 ans                                | 0,095         | 0,018               | 283                    | 157             | 1,032                         | 0,189                        | 0,059                   | 0,132  |
| Connaît une méthode contraceptive                                     | 0,951         | 0,026               | 198                    | 112             | 1,669                         | 0,027                        | 0,900                   | 1,003  |
| Connaît une méthode moderne                                           | 0,951         | 0,026               | 198                    | 112             | 1,669                         | 0,027                        | 0,900                   | 1,003  |
| Ne veut plus d'enfants                                                | 0,005         | 0,005               | 198                    | 112             | 1,020                         | 1,013                        | 0,000                   | 0,015  |
| Veut espacer la prochaine naissance de 2 ans ou plus                  | 0,455         | 0,058               | 198                    | 112             | 1,641                         | 0,129                        | 0,338                   | 0,571  |
| Nombre idéal d'enfants                                                | 9,806         | 0,284               | 366                    | 201             | 1,008                         | 0,029                        | 9,237                   | 10,375 |
| Prévalence de l'anémie (hommes 15-49 ans)                             | 0,262         | 0,023               | 358                    | 197             | 0,975                         | 0,086                        | 0,217                   | 0,307  |
| A eu 2 partenaires sexuels ou plus dans les 12 derniers mois          | 0,106         | 0,017               | 390                    | 213             | 1,097                         | 0,162                        | 0,072                   | 0,140  |
| A payé pour des rapports sexuels dans les 12 derniers mois            | 0,008         | 0,004               | 390                    | 213             | 0,952                         | 0,529                        | 0,000                   | 0,017  |
| Abstinence parmi les jeunes (jamais eu de rapports sexuels)           | 0,906         | 0,023               | 168                    | 88              | 0,994                         | 0,025                        | 0,861                   | 0,951  |
| Utilisation du condom au dernier rapport sexuel à haut risque         | 0,689         | 0,105               | 18                     | 10              | 0,936                         | 0,152                        | 0,480                   | 0,899  |
| A eu un test du VIH et reçu le résultat dans les 12 derniers mois     | 0,017         | 0,007               | 390                    | 213             | 1,106                         | 0,425                        | 0,003                   | 0,032  |
| Attitudes discriminatoires à l'égard des personnes vivant avec le VIH | 0,919         | 0,019               | 376                    | 205             | 1,373                         | 0,021                        | 0,880                   | 0,958  |

na = Non applicable

**Tableau B.17 Erreurs de sondage : Echantillon Kédougou, EDS Continue Sénégal 2017**

| Variable                                                              | Valeur (M) | Erreur type (ET) | Effectif        |              | Effet de sondage (DEFT) | Erreur relative (ET/M) | Intervalle de confiance |         |
|-----------------------------------------------------------------------|------------|------------------|-----------------|--------------|-------------------------|------------------------|-------------------------|---------|
|                                                                       |            |                  | Non-pondéré (N) | Pondéré (N') |                         |                        | M-2ET                   | M+2ET   |
| <b>FEMMES</b>                                                         |            |                  |                 |              |                         |                        |                         |         |
| Proportion de ménages ayant au moins une MII                          | 0,889      | 0,023            | 472             | 93           | 1,571                   | 0,026                  | 0,844                   | 0,935   |
| Proportion de population ayant accès à une MII                        | 0,687      | 0,057            | 3 848           | 768          | 2,294                   | 0,083                  | 0,574                   | 0,800   |
| Proportion de population ayant dormi sous une MII                     | 0,492      | 0,061            | 3 848           | 768          | 2,593                   | 0,124                  | 0,369                   | 0,614   |
| Résidence urbaine                                                     | 0,316      | 0,045            | 757             | 158          | 2,643                   | 0,142                  | 0,226                   | 0,406   |
| Alphabétisation                                                       | 0,298      | 0,047            | 757             | 158          | 2,792                   | 0,157                  | 0,204                   | 0,391   |
| Aucune instruction                                                    | 0,570      | 0,049            | 757             | 158          | 2,694                   | 0,085                  | 0,473                   | 0,668   |
| Niveau secondaire ou plus                                             | 0,223      | 0,038            | 757             | 158          | 2,484                   | 0,169                  | 0,147                   | 0,298   |
| Jamais mariée (jamais en union)                                       | 0,170      | 0,020            | 757             | 158          | 1,436                   | 0,116                  | 0,131                   | 0,209   |
| Actuellement mariée (en union)                                        | 0,797      | 0,020            | 757             | 158          | 1,356                   | 0,025                  | 0,758                   | 0,837   |
| Mariée avant l'âge de 18 ans                                          | 0,751      | 0,026            | 560             | 116          | 1,406                   | 0,034                  | 0,699                   | 0,802   |
| Premiers rapports sexuels avant l'âge de 18 ans                       | 0,626      | 0,026            | 560             | 116          | 1,250                   | 0,041                  | 0,575                   | 0,677   |
| Actuellement enceinte                                                 | 0,101      | 0,013            | 757             | 158          | 1,184                   | 0,128                  | 0,075                   | 0,127   |
| Connaît une méthode contraceptive                                     | 0,791      | 0,027            | 589             | 126          | 1,591                   | 0,034                  | 0,738                   | 0,844   |
| Connaît une méthode moderne                                           | 0,791      | 0,027            | 589             | 126          | 1,591                   | 0,034                  | 0,738                   | 0,844   |
| Utilise actuellement une méthode                                      | 0,113      | 0,025            | 589             | 126          | 1,887                   | 0,219                  | 0,063                   | 0,162   |
| Utilise actuellement une méthode moderne                              | 0,111      | 0,025            | 589             | 126          | 1,898                   | 0,222                  | 0,062                   | 0,161   |
| Utilise actuellement la pilule                                        | 0,012      | 0,007            | 589             | 126          | 1,522                   | 0,564                  | 0,000                   | 0,026   |
| Utilise actuellement le DIU                                           | 0,003      | 0,002            | 589             | 126          | 0,857                   | 0,669                  | 0,000                   | 0,007   |
| Utilise actuellement des condoms masculins                            | 0,000      | 0,000            | 589             | 126          | na                      | na                     | 0,000                   | 0,000   |
| Utilise actuellement des injectables                                  | 0,053      | 0,014            | 589             | 126          | 1,550                   | 0,270                  | 0,024                   | 0,082   |
| Utilise actuellement la stérilisation féminine                        | 0,000      | 0,000            | 589             | 126          | na                      | na                     | 0,000                   | 0,000   |
| Utilise actuellement le retrait                                       | 0,000      | 0,000            | 589             | 126          | na                      | na                     | 0,000                   | 0,000   |
| Utilise actuellement la méthode du rythme                             | 0,001      | 0,001            | 589             | 126          | 0,926                   | 1,007                  | 0,000                   | 0,004   |
| A utilisé une source du secteur public                                | 0,932      | 0,030            | 85              | 17           | 1,090                   | 0,032                  | 0,872                   | 0,992   |
| Ne veut plus d'enfant                                                 | 0,152      | 0,019            | 589             | 126          | 1,305                   | 0,127                  | 0,113                   | 0,191   |
| Veut espacer la prochaine naissance de 2 ans ou plus                  | 0,344      | 0,017            | 589             | 126          | 0,882                   | 0,050                  | 0,309                   | 0,378   |
| Nombre idéal d'enfants                                                | 5,208      | 0,108            | 542             | 111          | 1,148                   | 0,021                  | 4,992                   | 5,425   |
| Mères protégées contre le tétanos pour la dernière naissance          | 0,530      | 0,039            | 481             | 102          | 1,700                   | 0,073                  | 0,453                   | 0,607   |
| Accouchement assisté par un prestataire formé                         | 0,410      | 0,048            | 694             | 148          | 2,209                   | 0,116                  | 0,315                   | 0,505   |
| Ont reçu trois doses ou plus de SP/Fansidar pendant la grossesse      | 0,213      | 0,033            | 277             | 62           | 1,354                   | 0,153                  | 0,148                   | 0,278   |
| A eu la diarrhée dans les deux dernières semaines                     | 0,125      | 0,018            | 658             | 141          | 1,360                   | 0,142                  | 0,089                   | 0,160   |
| Traités avec des SRO                                                  | 0,290      | 0,044            | 83              | 18           | 0,886                   | 0,150                  | 0,203                   | 0,377   |
| Traitement médical recherché                                          | 0,522      | 0,065            | 83              | 18           | 1,212                   | 0,124                  | 0,393                   | 0,652   |
| Carnet de vaccination montré                                          | 0,583      | 0,058            | 142             | 31           | 1,394                   | 0,099                  | 0,467                   | 0,698   |
| A reçu le vaccin du BCG                                               | 0,658      | 0,081            | 142             | 31           | 2,026                   | 0,123                  | 0,496                   | 0,821   |
| A reçu le vaccin du HepB à la naissance                               | 0,444      | 0,055            | 142             | 31           | 1,324                   | 0,124                  | 0,334                   | 0,554   |
| A reçu le vaccin du DPT-HepB-Hib (3 doses)                            | 0,602      | 0,100            | 142             | 31           | 2,412                   | 0,166                  | 0,403                   | 0,802   |
| A reçu le vaccin contre le polio à la naissance                       | 0,507      | 0,062            | 142             | 31           | 1,478                   | 0,122                  | 0,384                   | 0,631   |
| A reçu le vaccin contre le polio (3 doses)                            | 0,492      | 0,092            | 142             | 31           | 2,190                   | 0,186                  | 0,309                   | 0,675   |
| A reçu le vaccin contre le pneumococcal (3 doses)                     | 0,588      | 0,099            | 142             | 31           | 2,382                   | 0,168                  | 0,390                   | 0,786   |
| A reçu le vaccin contre le rotavirus (3 doses)                        | 0,029      | 0,013            | 142             | 31           | 0,913                   | 0,437                  | 0,004                   | 0,054   |
| A reçu le vaccin contre la rougeole (MCV 12-23)                       | 0,465      | 0,099            | 142             | 31           | 2,376                   | 0,213                  | 0,267                   | 0,664   |
| A reçu tous les vaccins de base                                       | 0,336      | 0,090            | 142             | 31           | 2,280                   | 0,266                  | 0,157                   | 0,515   |
| A reçu le vaccin contre la rougeole (MCV 24-35)                       | 0,184      | 0,058            | 121             | 25           | 1,581                   | 0,316                  | 0,068                   | 0,300   |
| Taille-pour-Âge (-2ET)                                                | 0,288      | 0,020            | 693             | 141          | 1,074                   | 0,068                  | 0,249                   | 0,328   |
| Poids-pour-Taille (-2ET)                                              | 0,075      | 0,009            | 707             | 144          | 0,815                   | 0,115                  | 0,057                   | 0,092   |
| Poids-pour-Âge (-2ET)                                                 | 0,219      | 0,017            | 701             | 143          | 0,987                   | 0,078                  | 0,185                   | 0,253   |
| Prévalence de l'anémie (enfants 6-59 mois)                            | 0,857      | 0,020            | 631             | 127          | 1,383                   | 0,023                  | 0,817                   | 0,897   |
| Prévalence du paludisme (RDT)                                         | 0,153      | 0,040            | 631             | 127          | 2,236                   | 0,262                  | 0,073                   | 0,233   |
| Prévalence du paludisme (microscopie)                                 | 0,073      | 0,027            | 631             | 127          | 1,929                   | 0,372                  | 0,019                   | 0,128   |
| Prévalence de l'anémie (femmes 15-49 ans)                             | 0,450      | 0,037            | 351             | 73           | 1,393                   | 0,083                  | 0,376                   | 0,525   |
| A eu 2 partenaires sexuels ou plus dans les 12 derniers mois          | 0,004      | 0,002            | 757             | 158          | 1,019                   | 0,561                  | 0,000                   | 0,009   |
| Utilisation du condom au dernier rapport sexuel à haut risque         | 0,276      | 0,086            | 35              | 6            | 1,123                   | 0,313                  | 0,103                   | 0,449   |
| Abstinence parmi les jeunes (jamais eu de rapports sexuels)           | 0,767      | 0,029            | 132             | 25           | 0,776                   | 0,037                  | 0,709                   | 0,824   |
| A eu un test du VIH et reçu le résultat dans les 12 derniers mois     | 0,133      | 0,014            | 757             | 158          | 1,121                   | 0,104                  | 0,105                   | 0,161   |
| Attitudes discriminatoires à l'égard des personnes vivant avec le VIH | 0,899      | 0,020            | 558             | 116          | 1,526                   | 0,022                  | 0,859                   | 0,938   |
| Indice synthétique de fécondité (derniers 3 ans)                      | 6,375      | 0,588            | 2 122           | 442          | 2,206                   | 0,092                  | 5,199                   | 7,551   |
| Quotient de mortalité néonatale (derniers 0-9 ans)                    | 24,855     | 4,875            | 1 277           | 272          | 0,912                   | 0,196                  | 15,105                  | 34,605  |
| Quotient de mortalité postnéonatale (derniers 0-9 ans)                | 15,376     | 4,950            | 1 267           | 269          | 1,329                   | 0,322                  | 5,476                   | 25,275  |
| Quotient de mortalité infantile (derniers 0-9 ans)                    | 40,231     | 8,722            | 1 278           | 272          | 1,365                   | 0,217                  | 22,787                  | 57,675  |
| Quotient de mortalité juvénile (derniers 0-9 ans)                     | 35,608     | 8,473            | 1 246           | 264          | 1,264                   | 0,238                  | 18,663                  | 52,553  |
| Quotient de mortalité infanto-juvénile (derniers 0-9 ans)             | 74,406     | 14,120           | 1 289           | 274          | 1,532                   | 0,190                  | 46,165                  | 102,647 |

À suivre...

**Tableau B.17—Suite**

| Variable                                                              | Valeur (M) | Erreur type (ET) | Effectif        |              | Effet de sondage (DEFT) | Erreur relative (ET/M) | Intervalle de confiance |       |
|-----------------------------------------------------------------------|------------|------------------|-----------------|--------------|-------------------------|------------------------|-------------------------|-------|
|                                                                       |            |                  | Non-pondéré (N) | Pondéré (N') |                         |                        | M-2ET                   | M+2ET |
| <b>HOMMES</b>                                                         |            |                  |                 |              |                         |                        |                         |       |
| Milieu urbain                                                         | 0,343      | 0,051            | 283             | 55           | 1,812                   | 0,150                  | 0,240                   | 0,446 |
| Alphabétisé                                                           | 0,571      | 0,041            | 283             | 55           | 1,401                   | 0,072                  | 0,489                   | 0,654 |
| Aucune instruction                                                    | 0,274      | 0,040            | 283             | 55           | 1,507                   | 0,146                  | 0,194                   | 0,354 |
| Niveau secondaire ou plus                                             | 0,451      | 0,045            | 283             | 55           | 1,509                   | 0,099                  | 0,362                   | 0,541 |
| Jamais marié/jamais en union                                          | 0,527      | 0,044            | 283             | 55           | 1,481                   | 0,084                  | 0,439                   | 0,616 |
| Actuellement marié/en union                                           | 0,465      | 0,044            | 283             | 55           | 1,474                   | 0,094                  | 0,377                   | 0,553 |
| Premiers rapports sexuels avant 18 ans                                | 0,209      | 0,034            | 195             | 40           | 1,165                   | 0,163                  | 0,141                   | 0,277 |
| Connaît une méthode contraceptive                                     | 0,952      | 0,021            | 125             | 26           | 1,087                   | 0,022                  | 0,910                   | 0,994 |
| Connaît une méthode moderne                                           | 0,952      | 0,021            | 125             | 26           | 1,087                   | 0,022                  | 0,910                   | 0,994 |
| Ne veut plus d'enfants                                                | 0,052      | 0,017            | 125             | 26           | 0,877                   | 0,336                  | 0,017                   | 0,087 |
| Veut espacer la prochaine naissance de 2 ans ou plus                  | 0,400      | 0,051            | 125             | 26           | 1,166                   | 0,128                  | 0,297                   | 0,503 |
| Nombre idéal d'enfants                                                | 6,379      | 0,605            | 143             | 28           | 1,299                   | 0,095                  | 5,169                   | 7,589 |
| Prévalence de l'anémie (hommes 15-49 ans)                             | 0,295      | 0,029            | 251             | 49           | 0,994                   | 0,097                  | 0,238                   | 0,353 |
| A eu 2 partenaires sexuels ou plus dans les 12 derniers mois          | 0,134      | 0,026            | 283             | 55           | 1,281                   | 0,194                  | 0,082                   | 0,186 |
| A payé pour des rapports sexuels dans les 12 derniers mois            | 0,011      | 0,006            | 283             | 55           | 0,903                   | 0,513                  | 0,000                   | 0,022 |
| Abstinence parmi les jeunes (jamais eu de rapports sexuels)           | 0,663      | 0,052            | 130             | 24           | 1,246                   | 0,078                  | 0,559                   | 0,766 |
| Utilisation du condom au dernier rapport sexuel à haut risque         | 0,744      | 0,048            | 52              | 10           | 0,787                   | 0,064                  | 0,648                   | 0,840 |
| A eu un test du VIH et reçu le résultat dans les 12 derniers mois     | 0,066      | 0,019            | 283             | 55           | 1,283                   | 0,287                  | 0,028                   | 0,104 |
| Attitudes discriminatoires à l'égard des personnes vivant avec le VIH | 0,815      | 0,034            | 247             | 48           | 1,379                   | 0,042                  | 0,746                   | 0,883 |

na = Non applicable



**Tableau B.18 Erreurs de sondage : Echantillon Sédhiou, EDS Continue Sénégal 2017**

| Variable                                                              | Valeur (M) | Erreur type (ET) | Effectif        |              | Effet de sondage (DEFT) | Erreur relative (ET/M) | Intervalle de confiance |        |
|-----------------------------------------------------------------------|------------|------------------|-----------------|--------------|-------------------------|------------------------|-------------------------|--------|
|                                                                       |            |                  | Non-pondéré (N) | Pondéré (N') |                         |                        | M-2ET                   | M+2ET  |
| <b>FEMMES</b>                                                         |            |                  |                 |              |                         |                        |                         |        |
| Proportion de ménages ayant au moins une MII                          | 0,909      | 0,015            | 506             | 214          | 1,158                   | 0,016                  | 0,879                   | 0,938  |
| Proportion de population ayant accès à une MII                        | 0,800      | 0,018            | 5 621           | 2 404        | 1,077                   | 0,023                  | 0,763                   | 0,837  |
| Proportion de population ayant dormi sous une MII                     | 0,714      | 0,033            | 5 621           | 2 404        | 1,620                   | 0,046                  | 0,648                   | 0,781  |
| Résidence urbaine                                                     | 0,202      | 0,014            | 1 074           | 460          | 1,172                   | 0,071                  | 0,174                   | 0,231  |
| Alphabétisation                                                       | 0,383      | 0,034            | 1 074           | 460          | 2,270                   | 0,088                  | 0,315                   | 0,450  |
| Aucune instruction                                                    | 0,548      | 0,037            | 1 074           | 460          | 2,447                   | 0,068                  | 0,473                   | 0,622  |
| Niveau secondaire ou plus                                             | 0,239      | 0,030            | 1 074           | 460          | 2,312                   | 0,126                  | 0,179                   | 0,299  |
| Jamais mariée (jamais en union)                                       | 0,262      | 0,025            | 1 074           | 460          | 1,859                   | 0,095                  | 0,212                   | 0,312  |
| Actuellement mariée (en union)                                        | 0,703      | 0,027            | 1 074           | 460          | 1,909                   | 0,038                  | 0,650                   | 0,756  |
| Mariée avant l'âge de 18 ans                                          | 0,670      | 0,039            | 787             | 337          | 2,348                   | 0,059                  | 0,591                   | 0,749  |
| Premiers rapports sexuels avant l'âge de 18 ans                       | 0,582      | 0,028            | 787             | 337          | 1,600                   | 0,048                  | 0,526                   | 0,639  |
| Actuellement enceinte                                                 | 0,111      | 0,012            | 1 074           | 460          | 1,271                   | 0,110                  | 0,086                   | 0,135  |
| Connaît une méthode contraceptive                                     | 0,994      | 0,003            | 741             | 323          | 1,195                   | 0,003                  | 0,988                   | 1,001  |
| Connaît une méthode moderne                                           | 0,994      | 0,003            | 741             | 323          | 1,195                   | 0,003                  | 0,988                   | 1,001  |
| Utilise actuellement une méthode                                      | 0,218      | 0,024            | 741             | 323          | 1,570                   | 0,109                  | 0,171                   | 0,266  |
| Utilise actuellement une méthode moderne                              | 0,205      | 0,023            | 741             | 323          | 1,558                   | 0,113                  | 0,159                   | 0,252  |
| Utilise actuellement la pilule                                        | 0,013      | 0,004            | 741             | 323          | 0,942                   | 0,308                  | 0,005                   | 0,020  |
| Utilise actuellement le DIU                                           | 0,010      | 0,004            | 741             | 323          | 1,062                   | 0,394                  | 0,002                   | 0,017  |
| Utilise actuellement des condoms masculins                            | 0,005      | 0,003            | 741             | 323          | 0,957                   | 0,475                  | 0,000                   | 0,011  |
| Utilise actuellement des injectables                                  | 0,059      | 0,011            | 741             | 323          | 1,250                   | 0,183                  | 0,037                   | 0,081  |
| Utilise actuellement la stérilisation féminine                        | 0,000      | 0,000            | 741             | 323          | na                      | na                     | 0,000                   | 0,000  |
| Utilise actuellement le retrait                                       | 0,000      | 0,000            | 741             | 323          | na                      | na                     | 0,000                   | 0,000  |
| Utilise actuellement la méthode du rythme                             | 0,000      | 0,000            | 741             | 323          | na                      | na                     | 0,000                   | 0,000  |
| A utilisé une source du secteur public                                | 0,918      | 0,020            | 201             | 84           | 1,029                   | 0,022                  | 0,878                   | 0,958  |
| Ne veut plus d'enfant                                                 | 0,154      | 0,009            | 741             | 323          | 0,714                   | 0,062                  | 0,135                   | 0,173  |
| Veut espacer la prochaine naissance de 2 ans ou plus                  | 0,484      | 0,023            | 741             | 323          | 1,270                   | 0,048                  | 0,438                   | 0,531  |
| Nombre idéal d'enfants                                                | 6,189      | 0,097            | 877             | 375          | 1,386                   | 0,016                  | 5,995                   | 6,384  |
| Mères protégées contre le tétanos pour la dernière naissance          | 0,929      | 0,011            | 634             | 277          | 1,088                   | 0,012                  | 0,907                   | 0,952  |
| Accouchement assisté par un prestataire formé                         | 0,495      | 0,054            | 924             | 406          | 2,852                   | 0,108                  | 0,388                   | 0,602  |
| Ont reçu trois doses ou plus de SP/Fansidar pendant la grossesse      | 0,408      | 0,037            | 387             | 170          | 1,473                   | 0,090                  | 0,335                   | 0,482  |
| A eu la diarrhée dans les deux dernières semaines                     | 0,247      | 0,023            | 876             | 385          | 1,558                   | 0,093                  | 0,201                   | 0,293  |
| Traités avec des SRO                                                  | 0,283      | 0,053            | 212             | 95           | 1,665                   | 0,189                  | 0,176                   | 0,390  |
| Traitement médical recherché                                          | 0,505      | 0,047            | 212             | 95           | 1,305                   | 0,093                  | 0,411                   | 0,599  |
| Carnet de vaccination montré                                          | 0,780      | 0,034            | 196             | 86           | 1,130                   | 0,043                  | 0,713                   | 0,847  |
| A reçu le vaccin du BCG                                               | 0,947      | 0,016            | 196             | 86           | 1,026                   | 0,017                  | 0,914                   | 0,980  |
| A reçu le vaccin du HepB à la naissance                               | 0,466      | 0,046            | 196             | 86           | 1,269                   | 0,099                  | 0,374                   | 0,558  |
| A reçu le vaccin du DPT-HepB-Hib (3 doses)                            | 0,904      | 0,024            | 196             | 86           | 1,136                   | 0,026                  | 0,856                   | 0,952  |
| A reçu le vaccin contre le polio à la naissance                       | 0,449      | 0,052            | 196             | 86           | 1,423                   | 0,115                  | 0,346                   | 0,552  |
| A reçu le vaccin contre le polio (3 doses)                            | 0,801      | 0,035            | 196             | 86           | 1,240                   | 0,044                  | 0,730                   | 0,871  |
| A reçu le vaccin contre le pneumococcal (3 doses)                     | 0,891      | 0,025            | 196             | 86           | 1,118                   | 0,028                  | 0,841                   | 0,941  |
| A reçu le vaccin contre le rotavirus (3 doses)                        | 0,020      | 0,009            | 196             | 86           | 0,922                   | 0,464                  | 0,001                   | 0,038  |
| A reçu le vaccin contre la rougeole (MCV 12-23)                       | 0,899      | 0,037            | 196             | 86           | 1,715                   | 0,041                  | 0,825                   | 0,973  |
| A reçu tous les vaccins de base                                       | 0,742      | 0,042            | 196             | 86           | 1,335                   | 0,057                  | 0,658                   | 0,825  |
| A reçu le vaccin contre la rougeole (MCV 24-35)                       | 0,435      | 0,049            | 158             | 69           | 1,221                   | 0,112                  | 0,338                   | 0,533  |
| Taille-pour-Âge (-2ET)                                                | 0,266      | 0,020            | 904             | 393          | 1,257                   | 0,075                  | 0,226                   | 0,306  |
| Poids-pour-Taille (-2ET)                                              | 0,101      | 0,012            | 932             | 405          | 1,192                   | 0,122                  | 0,076                   | 0,125  |
| Poids-pour-Âge (-2ET)                                                 | 0,225      | 0,022            | 904             | 393          | 1,436                   | 0,099                  | 0,180                   | 0,270  |
| Prévalence de l'anémie (enfants 6-59 mois)                            | 0,751      | 0,023            | 840             | 365          | 1,519                   | 0,031                  | 0,705                   | 0,798  |
| Prévalence du paludisme (RDT)                                         | 0,002      | 0,001            | 840             | 365          | 1,132                   | 0,984                  | 0,000                   | 0,005  |
| Prévalence du paludisme (microscopie)                                 | 0,000      | 0,000            | 840             | 365          | na                      | na                     | 0,000                   | 0,000  |
| Prévalence de l'anémie (femmes 15-49 ans)                             | 0,526      | 0,035            | 566             | 243          | 1,670                   | 0,067                  | 0,456                   | 0,596  |
| A eu 2 partenaires sexuels ou plus dans les 12 derniers mois          | 0,000      | 0,000            | 1 074           | 460          | na                      | na                     | 0,000                   | 0,000  |
| Utilisation du condom au dernier rapport sexuel à haut risque         | 0,455      | 0,075            | 51              | 21           | 1,061                   | 0,165                  | 0,305                   | 0,604  |
| Abstinence parmi les jeunes (jamais eu de rapports sexuels)           | 0,764      | 0,046            | 264             | 109          | 1,751                   | 0,060                  | 0,672                   | 0,856  |
| A eu un test du VIH et reçu le résultat dans les 12 derniers mois     | 0,125      | 0,008            | 1 074           | 460          | 0,840                   | 0,068                  | 0,108                   | 0,141  |
| Attitudes discriminatoires à l'égard des personnes vivant avec le VIH | 0,849      | 0,017            | 887             | 376          | 1,379                   | 0,020                  | 0,816                   | 0,882  |
| Indice synthétique de fécondité (derniers 3 ans)                      | 6,408      | 0,294            | 2 972           | 1 272        | 1,204                   | 0,046                  | 5,820                   | 6,995  |
| Quotient de mortalité néonatale (derniers 0-9 ans)                    | 35,022     | 5,980            | 1 783           | 782          | 1,234                   | 0,171                  | 23,062                  | 46,983 |
| Quotient de mortalité postnéonatale (derniers 0-9 ans)                | 18,019     | 3,815            | 1 790           | 785          | 1,120                   | 0,212                  | 10,390                  | 25,649 |
| Quotient de mortalité infantile (derniers 0-9 ans)                    | 53,042     | 7,044            | 1 786           | 783          | 1,155                   | 0,133                  | 38,953                  | 67,131 |
| Quotient de mortalité juvénile (derniers 0-9 ans)                     | 26,074     | 3,867            | 1 747           | 766          | 0,947                   | 0,148                  | 18,340                  | 33,809 |
| Quotient de mortalité infanto-juvénile (derniers 0-9 ans)             | 77,733     | 7,796            | 1 796           | 788          | 1,107                   | 0,100                  | 62,140                  | 93,326 |

*À suivre...*

Tableau B.18—Suite

| Variable                                                              | Valeur (M) | Erreur type (ET) | Effectif        |              | Effet de sondage (DEFT) | Erreur relative (ET/M) | Intervalle de confiance |       |
|-----------------------------------------------------------------------|------------|------------------|-----------------|--------------|-------------------------|------------------------|-------------------------|-------|
|                                                                       |            |                  | Non-pondéré (N) | Pondéré (N') |                         |                        | M-2ET                   | M+2ET |
| HOMMES                                                                |            |                  |                 |              |                         |                        |                         |       |
| Milieu urbain                                                         | 0,231      | 0,021            | 510             | 217          | 1,114                   | 0,090                  | 0,189                   | 0,272 |
| Alphabétisé                                                           | 0,573      | 0,059            | 510             | 217          | 2,663                   | 0,103                  | 0,455                   | 0,690 |
| Aucune instruction                                                    | 0,398      | 0,062            | 510             | 217          | 2,834                   | 0,156                  | 0,274                   | 0,522 |
| Niveau secondaire ou plus                                             | 0,412      | 0,054            | 510             | 217          | 2,472                   | 0,132                  | 0,303                   | 0,520 |
| Jamais marié/jamais en union                                          | 0,627      | 0,036            | 510             | 217          | 1,664                   | 0,057                  | 0,556                   | 0,698 |
| Actuellement marié/en union                                           | 0,362      | 0,035            | 510             | 217          | 1,640                   | 0,097                  | 0,292                   | 0,432 |
| Premiers rapports sexuels avant 18 ans                                | 0,279      | 0,041            | 343             | 147          | 1,692                   | 0,147                  | 0,197                   | 0,362 |
| Connaît une méthode contraceptive                                     | 1,000      | 0,000            | 179             | 79           | na                      | 0,000                  | 1,000                   | 1,000 |
| Connaît une méthode moderne                                           | 1,000      | 0,000            | 179             | 79           | na                      | 0,000                  | 1,000                   | 1,000 |
| Ne veut plus d'enfants                                                | 0,005      | 0,005            | 179             | 79           | 0,972                   | 1,017                  | 0,000                   | 0,015 |
| Veut espacer la prochaine naissance de 2 ans ou plus                  | 0,028      | 0,022            | 179             | 79           | 1,803                   | 0,800                  | 0,000                   | 0,073 |
| Nombre idéal d'enfants                                                | 7,836      | 0,408            | 451             | 192          | 2,077                   | 0,052                  | 7,020                   | 8,653 |
| Prévalence de l'anémie (hommes 15-49 ans)                             | 0,277      | 0,028            | 490             | 209          | 1,399                   | 0,102                  | 0,221                   | 0,334 |
| A eu 2 partenaires sexuels ou plus dans les 12 derniers mois          | 0,110      | 0,015            | 510             | 217          | 1,048                   | 0,132                  | 0,081                   | 0,139 |
| A payé pour des rapports sexuels dans les 12 derniers mois            | 0,002      | 0,002            | 510             | 217          | 1,035                   | 1,017                  | 0,000                   | 0,006 |
| Abstinence parmi les jeunes (jamais eu de rapports sexuels)           | 0,446      | 0,047            | 262             | 110          | 1,525                   | 0,106                  | 0,352                   | 0,540 |
| Utilisation du condom au dernier rapport sexuel à haut risque         | 0,595      | 0,048            | 153             | 64           | 1,196                   | 0,080                  | 0,499                   | 0,690 |
| A eu un test du VIH et reçu le résultat dans les 12 derniers mois     | 0,048      | 0,011            | 510             | 217          | 1,149                   | 0,226                  | 0,027                   | 0,070 |
| Attitudes discriminatoires à l'égard des personnes vivant avec le VIH | 0,814      | 0,021            | 501             | 213          | 1,232                   | 0,026                  | 0,771                   | 0,857 |

na = Non applicable

**Tableau B.19 Erreurs de sondage pour les taux de mortalité adulte et les taux de mortalité maternelle, EDS Continue Sénégal 2017**

| Variable                                                          | Valeur (M) | Erreur type (ET) | Effectif        |              | Effet de sondage (DEFT) | Erreur relative (ET/M) | Intervalle de confiance |         |
|-------------------------------------------------------------------|------------|------------------|-----------------|--------------|-------------------------|------------------------|-------------------------|---------|
|                                                                   |            |                  | Non-pondéré (N) | Pondéré (N') |                         |                        | M-2ET                   | M+2ET   |
| <b>FEMMES</b>                                                     |            |                  |                 |              |                         |                        |                         |         |
| <b>Taux de mortalité des adultes</b>                              |            |                  |                 |              |                         |                        |                         |         |
| 15-19                                                             | 0,789      | 0,171            | 39 572          | 38 818       | 1,152                   | 0,216                  | 0,448                   | 1,131   |
| 20-24                                                             | 0,890      | 0,199            | 44 353          | 44 260       | 1,408                   | 0,224                  | 0,491                   | 1,288   |
| 25-29                                                             | 1,064      | 0,215            | 41 861          | 42 755       | 1,364                   | 0,202                  | 0,634                   | 1,494   |
| 30-34                                                             | 2,121      | 0,301            | 35 053          | 36 536       | 1,243                   | 0,142                  | 1,519                   | 2,723   |
| 35-39                                                             | 1,982      | 0,406            | 25 365          | 26 154       | 1,417                   | 0,205                  | 1,169                   | 2,794   |
| 40-44                                                             | 2,845      | 0,506            | 15 917          | 16 493       | 1,221                   | 0,178                  | 1,833                   | 3,857   |
| 45-49                                                             | 2,447      | 0,514            | 9 592           | 10 207       | 1,050                   | 0,210                  | 1,419                   | 3,474   |
| 15-49 (standardise par âge)                                       | 1,497      | 0,118            | 211 713         | 215 223      | 1,254                   | 0,079                  | 1,262                   | 1,733   |
| <b>Quotient de mortalité adulte</b>                               |            |                  |                 |              |                         |                        |                         |         |
| <sup>35</sup> Q <sub>15</sub> [2017]                              | 58 897     | 4,796            | 211 713         | 215 223      | 1,583                   | 0,081                  | 49 305                  | 68 489  |
| <sup>35</sup> Q <sub>15</sub> [2010-11]                           | 114 442    | 9,603            | 176 303         | 180 097      | 2,364                   | 0,084                  | 95 235                  | 133 649 |
| <sup>35</sup> Q <sub>15</sub> [2005]                              | 114 178    | 8,360            | 171 714         | 176 154      | 1,754                   | 0,073                  | 97 458                  | 130 898 |
| <b>Taux de mortalité maternelle</b>                               |            |                  |                 |              |                         |                        |                         |         |
| 15-19                                                             | 0,116      | 0,048            | 39 572          | 38 818       | 0,884                   | 0,417                  | 0,019                   | 0,212   |
| 20-24                                                             | 0,293      | 0,134            | 44 353          | 44 260       | 1,646                   | 0,457                  | 0,025                   | 0,560   |
| 25-29                                                             | 0,306      | 0,113            | 41 861          | 42 755       | 1,340                   | 0,370                  | 0,079                   | 0,533   |
| 30-34                                                             | 0,742      | 0,176            | 35 053          | 36 536       | 1,233                   | 0,237                  | 0,391                   | 1,094   |
| 35-39                                                             | 0,420      | 0,173            | 25 365          | 26 154       | 1,368                   | 0,412                  | 0,073                   | 0,766   |
| 40-44                                                             | 0,592      | 0,243            | 15 917          | 16 493       | 1,281                   | 0,409                  | 0,107                   | 1,078   |
| 45-49                                                             | 0,169      | 0,170            | 9 592           | 10 207       | 1,317                   | 1,001                  | 0,000                   | 0,509   |
| 15-49 (standardise par âge)                                       | 0,359      | 0,053            | 211 713         | 215 223      | 1,313                   | 0,147                  | 0,254                   | 0,465   |
| <b>Rapport de Mortalité Maternelle [RMM]</b>                      |            |                  |                 |              |                         |                        |                         |         |
| RMM                                                               | 236 000    | 34 000           | 211 713         | 215 223      | 1,313                   | 0,146                  | 168 000                 | 305 000 |
| <b>Rapport de Mortalité Maternelle a Cause de Grosses [RMMCG]</b> |            |                  |                 |              |                         |                        |                         |         |
| RMMCG [2017]                                                      | 273 432    | 35 975           | 211 713         | 215 223      | 1,295                   | 0,132                  | 201 482                 | 345 382 |
| RMMCG [2010-11]                                                   | 484 195    | 73 379           | 176 303         | 180 097      | 1,426                   | 0,152                  | 337 436                 | 630 953 |
| RMMCG [2005]                                                      | 400 617    | 44 537           | 171 714         | 176 154      | 1,133                   | 0,111                  | 311 543                 | 489 691 |
| <b>HOMMES</b>                                                     |            |                  |                 |              |                         |                        |                         |         |
| <b>Taux de mortalité des adultes</b>                              |            |                  |                 |              |                         |                        |                         |         |
| 15-19                                                             | 1,180      | 0,213            | 39 326          | 38 304       | 1,208                   | 0,181                  | 0,753                   | 1,606   |
| 20-24                                                             | 1,231      | 0,210            | 44 724          | 44 427       | 1,263                   | 0,170                  | 0,811                   | 1,651   |
| 25-29                                                             | 1,313      | 0,238            | 43 075          | 43 682       | 1,375                   | 0,181                  | 0,837                   | 1,789   |
| 30-34                                                             | 2,539      | 0,462            | 36 571          | 37 563       | 1,769                   | 0,182                  | 1,616                   | 3,462   |
| 35-39                                                             | 1,729      | 0,307            | 25 922          | 27 355       | 1,181                   | 0,177                  | 1,116                   | 2,342   |
| 40-44                                                             | 3,511      | 0,557            | 16 026          | 16 998       | 1,226                   | 0,159                  | 2,398                   | 4,625   |
| 45-49                                                             | 3,774      | 0,707            | 9 503           | 10 204       | 1,155                   | 0,187                  | 2,360                   | 5,188   |
| 15-49 (standardise par âge)                                       | 1,876      | 0,142            | 215 146         | 218 534      | 1,336                   | 0,076                  | 1,592                   | 2,159   |
| <b>Quotient de mortalité adulte</b>                               |            |                  |                 |              |                         |                        |                         |         |
| <sup>35</sup> Q <sub>15</sub> [2017]                              | 73 559     | 5,714            | 215 146         | 218 534      | 1,685                   | 0,078                  | 62 132                  | 84 987  |
| <sup>35</sup> Q <sub>15</sub> [2010-11]                           | 114 760    | 7,612            | 184 933         | 188 042      | 1,827                   | 0,066                  | 99 536                  | 129 984 |
| <sup>35</sup> Q <sub>15</sub> [2005]                              | 128 224    | 8,527            | 174 593         | 176 525      | 1,745                   | 0,066                  | 111 171                 | 145 277 |

**Tableau B.20 Erreurs de sondage pour la prévalence du VIH, EDS Continue Sénégal 2017**

| Variable                                   | Valeur (M) | Erreur type (ET) | Effectif        |              | Effet de sondage (DEFT) | Erreur relative (ET/M) | Intervalle de confiance |       |
|--------------------------------------------|------------|------------------|-----------------|--------------|-------------------------|------------------------|-------------------------|-------|
|                                            |            |                  | Non-pondéré (N) | Pondéré (N') |                         |                        | M-2ET                   | M+2ET |
| <b>Total</b>                               |            |                  |                 |              |                         |                        |                         |       |
| Prévalence du VIH (Femmes 15-49)           | 0,005      | 0,001            | 7 991           | 7 618        | 1,112                   | 0,175                  | 0,003                   | 0,007 |
| Prévalence du VIH (Femmes 15-24)           | 0,002      | 0,001            | 3 364           | 3 101        | 1,482                   | 0,534                  | 0,000                   | 0,005 |
| Prévalence du VIH (Hommes 15-49)           | 0,004      | 0,001            | 5 758           | 6 083        | 1,296                   | 0,274                  | 0,002                   | 0,006 |
| Prévalence du VIH (Hommes 15-59)           | 0,005      | 0,001            | 6 374           | 6 747        | 1,229                   | 0,225                  | 0,003                   | 0,007 |
| Prévalence du VIH (Hommes 15-24)           | 0,001      | 0,001            | 2 751           | 2 754        | 0,885                   | 0,537                  | 0,000                   | 0,002 |
| Prévalence du VIH (Femmes et Hommes 15-49) | 0,005      | 0,001            | 13 749          | 13 701       | 1,369                   | 0,173                  | 0,003                   | 0,006 |
| Prévalence du VIH (Femmes et Hommes 15-24) | 0,002      | 0,001            | 6 115           | 5 855        | 1,328                   | 0,415                  | 0,000                   | 0,003 |
| <b>Urbain</b>                              |            |                  |                 |              |                         |                        |                         |       |
| Prévalence du VIH (Femmes 15-49)           | 0,005      | 0,001            | 3 495           | 3 782        | 1,196                   | 0,292                  | 0,002                   | 0,008 |
| Prévalence du VIH (Femmes 15-24)           | 0,003      | 0,002            | 1 457           | 1 481        | 1,556                   | 0,697                  | 0,000                   | 0,008 |
| Prévalence du VIH (Hommes 15-49)           | 0,004      | 0,002            | 2 627           | 3 236        | 1,337                   | 0,423                  | 0,001                   | 0,007 |
| Prévalence du VIH (Hommes 15-59)           | 0,005      | 0,002            | 2 893           | 3 584        | 1,265                   | 0,338                  | 0,002                   | 0,008 |
| Prévalence du VIH (Hommes 15-24)           | 0,001      | 0,001            | 1 218           | 1 352        | 0,855                   | 0,638                  | 0,000                   | 0,003 |
| Prévalence du VIH (Femmes et Hommes 15-49) | 0,004      | 0,001            | 6 122           | 7 018        | 1,487                   | 0,288                  | 0,002                   | 0,007 |
| Prévalence du VIH (Femmes et Hommes 15-24) | 0,002      | 0,001            | 2 675           | 2 833        | 1,381                   | 0,535                  | 0,000                   | 0,005 |
| <b>Rural</b>                               |            |                  |                 |              |                         |                        |                         |       |
| Prévalence du VIH (Femmes 15-49)           | 0,005      | 0,001            | 4 496           | 3 836        | 0,999                   | 0,204                  | 0,003                   | 0,007 |
| Prévalence du VIH (Femmes 15-24)           | 0,001      | 0,001            | 1 907           | 1 620        | 1,050                   | 0,678                  | 0,000                   | 0,003 |
| Prévalence du VIH (Hommes 15-49)           | 0,004      | 0,001            | 3 131           | 2 847        | 1,199                   | 0,339                  | 0,001                   | 0,007 |
| Prévalence du VIH (Hommes 15-59)           | 0,005      | 0,001            | 3 481           | 3 163        | 1,119                   | 0,282                  | 0,002                   | 0,007 |
| Prévalence du VIH (Hommes 15-24)           | 0,001      | 0,001            | 1 533           | 1 402        | 0,884                   | 0,997                  | 0,000                   | 0,002 |
| Prévalence du VIH (Femmes et Hommes 15-49) | 0,005      | 0,001            | 7 627           | 6 683        | 1,184                   | 0,196                  | 0,003                   | 0,007 |
| Prévalence du VIH (Femmes et Hommes 15-24) | 0,001      | 0,001            | 3 440           | 3 022        | 0,989                   | 0,558                  | 0,000                   | 0,002 |
| <b>Dakar</b>                               |            |                  |                 |              |                         |                        |                         |       |
| Prévalence du VIH (Femmes 15-49)           | 0,003      | 0,002            | 745             | 2 079        | 1,011                   | 0,699                  | 0,000                   | 0,007 |
| Prévalence du VIH (Femmes 15-24)           | 0,004      | 0,004            | 263             | 739          | 1,060                   | 1,000                  | 0,000                   | 0,013 |
| Prévalence du VIH (Hommes 15-49)           | 0,004      | 0,003            | 570             | 1 794        | 1,032                   | 0,706                  | 0,000                   | 0,009 |
| Prévalence du VIH (Hommes 15-59)           | 0,004      | 0,003            | 639             | 2 007        | 0,975                   | 0,578                  | 0,000                   | 0,010 |
| Prévalence du VIH (Hommes 15-24)           | 0,000      | 0,000            | 204             | 642          | na                      | na                     | 0,000                   | 0,000 |
| Prévalence du VIH (Femmes et Hommes 15-49) | 0,003      | 0,002            | 1 315           | 3 873        | 1,280                   | 0,620                  | 0,000                   | 0,007 |
| Prévalence du VIH (Femmes et Hommes 15-24) | 0,002      | 0,002            | 467             | 1 381        | 1,043                   | 1,010                  | 0,000                   | 0,007 |
| <b>Ziguinchor</b>                          |            |                  |                 |              |                         |                        |                         |       |
| Prévalence du VIH (Femmes 15-49)           | 0,019      | 0,007            | 473             | 282          | 1,060                   | 0,349                  | 0,006                   | 0,033 |
| Prévalence du VIH (Femmes 15-24)           | 0,000      | 0,000            | 201             | 121          | na                      | na                     | 0,000                   | 0,000 |
| Prévalence du VIH (Hommes 15-49)           | 0,010      | 0,004            | 473             | 307          | 0,954                   | 0,427                  | 0,002                   | 0,019 |
| Prévalence du VIH (Hommes 15-59)           | 0,010      | 0,004            | 516             | 336          | 0,951                   | 0,426                  | 0,001                   | 0,018 |
| Prévalence du VIH (Hommes 15-24)           | 0,000      | 0,000            | 211             | 139          | na                      | na                     | 0,000                   | 0,000 |
| Prévalence du VIH (Femmes et Hommes 15-49) | 0,015      | 0,004            | 946             | 589          | 0,927                   | 0,247                  | 0,007                   | 0,022 |
| Prévalence du VIH (Femmes et Hommes 15-24) | 0,000      | 0,000            | 412             | 260          | na                      | na                     | 0,000                   | 0,000 |
| <b>Diourbel</b>                            |            |                  |                 |              |                         |                        |                         |       |
| Prévalence du VIH (Femmes 15-49)           | 0,003      | 0,002            | 597             | 838          | 0,905                   | 0,732                  | 0,000                   | 0,006 |
| Prévalence du VIH (Femmes 15-24)           | 0,000      | 0,000            | 244             | 339          | na                      | na                     | 0,000                   | 0,000 |
| Prévalence du VIH (Hommes 15-49)           | 0,002      | 0,002            | 337             | 539          | 0,839                   | 1,012                  | 0,000                   | 0,006 |
| Prévalence du VIH (Hommes 15-59)           | 0,002      | 0,002            | 369             | 588          | 0,840                   | 1,012                  | 0,000                   | 0,006 |
| Prévalence du VIH (Hommes 15-24)           | 0,004      | 0,004            | 189             | 303          | 0,835                   | 1,009                  | 0,000                   | 0,011 |
| Prévalence du VIH (Femmes et Hommes 15-49) | 0,002      | 0,001            | 934             | 1 377        | 0,848                   | 0,571                  | 0,000                   | 0,005 |
| Prévalence du VIH (Femmes et Hommes 15-24) | 0,002      | 0,002            | 433             | 642          | 0,863                   | 1,002                  | 0,000                   | 0,005 |
| <b>Saint-Louis</b>                         |            |                  |                 |              |                         |                        |                         |       |
| Prévalence du VIH (Femmes 15-49)           | 0,003      | 0,003            | 548             | 474          | 1,183                   | 0,987                  | 0,000                   | 0,008 |
| Prévalence du VIH (Femmes 15-24)           | 0,006      | 0,006            | 250             | 219          | 1,158                   | 0,974                  | 0,000                   | 0,017 |
| Prévalence du VIH (Hommes 15-49)           | 0,006      | 0,004            | 393             | 370          | 1,049                   | 0,711                  | 0,000                   | 0,013 |
| Prévalence du VIH (Hommes 15-59)           | 0,005      | 0,004            | 430             | 404          | 1,054                   | 0,714                  | 0,000                   | 0,012 |
| Prévalence du VIH (Hommes 15-24)           | 0,000      | 0,000            | 172             | 163          | na                      | na                     | 0,000                   | 0,000 |
| Prévalence du VIH (Femmes et Hommes 15-49) | 0,004      | 0,002            | 941             | 844          | 1,060                   | 0,553                  | 0,000                   | 0,008 |
| Prévalence du VIH (Femmes et Hommes 15-24) | 0,003      | 0,003            | 422             | 382          | 1,148                   | 0,980                  | 0,000                   | 0,010 |
| <b>Tambacounda</b>                         |            |                  |                 |              |                         |                        |                         |       |
| Prévalence du VIH (Femmes 15-49)           | 0,007      | 0,004            | 592             | 392          | 1,051                   | 0,502                  | 0,000                   | 0,015 |
| Prévalence du VIH (Femmes 15-24)           | 0,000      | 0,000            | 256             | 172          | na                      | na                     | 0,000                   | 0,000 |
| Prévalence du VIH (Hommes 15-49)           | 0,008      | 0,005            | 388             | 278          | 1,019                   | 0,573                  | 0,000                   | 0,017 |
| Prévalence du VIH (Hommes 15-59)           | 0,010      | 0,004            | 430             | 309          | 0,938                   | 0,456                  | 0,001                   | 0,019 |
| Prévalence du VIH (Hommes 15-24)           | 0,003      | 0,003            | 195             | 137          | 0,786                   | 0,984                  | 0,000                   | 0,010 |
| Prévalence du VIH (Femmes et Hommes 15-49) | 0,008      | 0,003            | 980             | 670          | 1,198                   | 0,435                  | 0,001                   | 0,014 |
| Prévalence du VIH (Femmes et Hommes 15-24) | 0,001      | 0,001            | 451             | 308          | 0,807                   | 0,998                  | 0,000                   | 0,004 |
| <b>Kaolack</b>                             |            |                  |                 |              |                         |                        |                         |       |
| Prévalence du VIH (Femmes 15-49)           | 0,005      | 0,004            | 519             | 508          | 1,501                   | 0,971                  | 0,000                   | 0,014 |
| Prévalence du VIH (Femmes 15-24)           | 0,007      | 0,007            | 237             | 232          | 1,224                   | 0,968                  | 0,000                   | 0,020 |
| Prévalence du VIH (Hommes 15-49)           | 0,003      | 0,003            | 329             | 361          | 1,024                   | 1,005                  | 0,000                   | 0,010 |
| Prévalence du VIH (Hommes 15-59)           | 0,005      | 0,004            | 373             | 411          | 0,967                   | 0,685                  | 0,000                   | 0,013 |
| Prévalence du VIH (Hommes 15-24)           | 0,000      | 0,000            | 165             | 180          | na                      | na                     | 0,000                   | 0,000 |
| Prévalence du VIH (Femmes et Hommes 15-49) | 0,004      | 0,003            | 848             | 869          | 1,288                   | 0,698                  | 0,000                   | 0,010 |
| Prévalence du VIH (Femmes et Hommes 15-24) | 0,004      | 0,004            | 402             | 412          | 1,189                   | 0,963                  | 0,000                   | 0,011 |

À suivre...

Tableau B.20—Suite

| Variable                                   | Valeur (M) | Erreur type (ET) | Effectif        |              | Effet de sondage (DEFT) | Erreur relative (ET/M) | Intervalle de confiance |       |
|--------------------------------------------|------------|------------------|-----------------|--------------|-------------------------|------------------------|-------------------------|-------|
|                                            |            |                  | Non-pondéré (N) | Pondéré (N') |                         |                        | M-2ET                   | M+2ET |
| <b>Thiès</b>                               |            |                  |                 |              |                         |                        |                         |       |
| Prévalence du VIH (Femmes 15-49)           | 0,001      | 0,001            | 675             | 979          | 0,927                   | 0,993                  | 0,000                   | 0,004 |
| Prévalence du VIH (Femmes 15-24)           | 0,000      | 0,000            | 275             | 395          | na                      | na                     | 0,000                   | 0,000 |
| Prévalence du VIH (Hommes 15-49)           | 0,000      | 0,000            | 583             | 895          | na                      | na                     | 0,000                   | 0,000 |
| Prévalence du VIH (Hommes 15-59)           | 0,001      | 0,001            | 645             | 989          | 0,960                   | 1,014                  | 0,000                   | 0,004 |
| Prévalence du VIH (Hommes 15-24)           | 0,000      | 0,000            | 280             | 430          | na                      | na                     | 0,000                   | 0,000 |
| Prévalence du VIH (Femmes et Hommes 15-49) | 0,001      | 0,001            | 1 258           | 1 874        | 0,916                   | 0,995                  | 0,000                   | 0,002 |
| Prévalence du VIH (Femmes et Hommes 15-24) | 0,000      | 0,000            | 555             | 825          | na                      | na                     | 0,000                   | 0,000 |
| <b>Louga</b>                               |            |                  |                 |              |                         |                        |                         |       |
| Prévalence du VIH (Femmes 15-49)           | 0,007      | 0,003            | 603             | 485          | 0,893                   | 0,440                  | 0,001                   | 0,013 |
| Prévalence du VIH (Femmes 15-24)           | 0,000      | 0,000            | 257             | 213          | na                      | na                     | 0,000                   | 0,000 |
| Prévalence du VIH (Hommes 15-49)           | 0,000      | 0,000            | 366             | 316          | na                      | na                     | 0,000                   | 0,000 |
| Prévalence du VIH (Hommes 15-59)           | 0,000      | 0,000            | 399             | 344          | na                      | na                     | 0,000                   | 0,000 |
| Prévalence du VIH (Hommes 15-24)           | 0,000      | 0,000            | 193             | 162          | na                      | na                     | 0,000                   | 0,000 |
| Prévalence du VIH (Femmes et Hommes 15-49) | 0,004      | 0,002            | 969             | 801          | 0,879                   | 0,440                  | 0,000                   | 0,008 |
| Prévalence du VIH (Femmes et Hommes 15-24) | 0,000      | 0,000            | 450             | 375          | na                      | na                     | 0,000                   | 0,000 |
| <b>Fatick</b>                              |            |                  |                 |              |                         |                        |                         |       |
| Prévalence du VIH (Femmes 15-49)           | 0,004      | 0,002            | 610             | 368          | 0,861                   | 0,545                  | 0,000                   | 0,009 |
| Prévalence du VIH (Femmes 15-24)           | 0,000      | 0,000            | 253             | 153          | na                      | na                     | 0,000                   | 0,000 |
| Prévalence du VIH (Hommes 15-49)           | 0,004      | 0,004            | 421             | 292          | 1,221                   | 1,004                  | 0,000                   | 0,011 |
| Prévalence du VIH (Hommes 15-59)           | 0,003      | 0,003            | 483             | 335          | 1,221                   | 1,003                  | 0,000                   | 0,009 |
| Prévalence du VIH (Hommes 15-24)           | 0,000      | 0,000            | 223             | 156          | na                      | na                     | 0,000                   | 0,000 |
| Prévalence du VIH (Femmes et Hommes 15-49) | 0,004      | 0,002            | 1 031           | 660          | 1,018                   | 0,512                  | 0,000                   | 0,008 |
| Prévalence du VIH (Femmes et Hommes 15-24) | 0,000      | 0,000            | 476             | 309          | na                      | na                     | 0,000                   | 0,000 |
| <b>Kolda</b>                               |            |                  |                 |              |                         |                        |                         |       |
| Prévalence du VIH (Femmes 15-49)           | 0,015      | 0,007            | 563             | 341          | 1,381                   | 0,477                  | 0,001                   | 0,029 |
| Prévalence du VIH (Femmes 15-24)           | 0,004      | 0,004            | 245             | 146          | 0,973                   | 0,988                  | 0,000                   | 0,012 |
| Prévalence du VIH (Hommes 15-49)           | 0,015      | 0,011            | 408             | 263          | 1,814                   | 0,724                  | 0,000                   | 0,037 |
| Prévalence du VIH (Hommes 15-59)           | 0,015      | 0,010            | 456             | 293          | 1,758                   | 0,665                  | 0,000                   | 0,035 |
| Prévalence du VIH (Hommes 15-24)           | 0,010      | 0,007            | 187             | 120          | 0,951                   | 0,703                  | 0,000                   | 0,023 |
| Prévalence du VIH (Femmes et Hommes 15-49) | 0,015      | 0,007            | 971             | 604          | 1,911                   | 0,499                  | 0,000                   | 0,030 |
| Prévalence du VIH (Femmes et Hommes 15-24) | 0,007      | 0,004            | 432             | 266          | 0,944                   | 0,559                  | 0,000                   | 0,014 |
| <b>Matam</b>                               |            |                  |                 |              |                         |                        |                         |       |
| Prévalence du VIH (Femmes 15-49)           | 0,007      | 0,003            | 586             | 273          | 0,980                   | 0,480                  | 0,000                   | 0,014 |
| Prévalence du VIH (Femmes 15-24)           | 0,000      | 0,000            | 234             | 109          | na                      | na                     | 0,000                   | 0,000 |
| Prévalence du VIH (Hommes 15-49)           | 0,002      | 0,002            | 393             | 200          | 0,967                   | 0,993                  | 0,000                   | 0,007 |
| Prévalence du VIH (Hommes 15-59)           | 0,008      | 0,004            | 429             | 218          | 1,005                   | 0,559                  | 0,000                   | 0,016 |
| Prévalence du VIH (Hommes 15-24)           | 0,000      | 0,000            | 173             | 91           | na                      | na                     | 0,000                   | 0,000 |
| Prévalence du VIH (Femmes et Hommes 15-49) | 0,005      | 0,002            | 979             | 473          | 0,926                   | 0,413                  | 0,001                   | 0,009 |
| Prévalence du VIH (Femmes et Hommes 15-24) | 0,000      | 0,000            | 407             | 200          | na                      | na                     | 0,000                   | 0,000 |
| <b>Kaffrine</b>                            |            |                  |                 |              |                         |                        |                         |       |
| Prévalence du VIH (Femmes 15-49)           | 0,012      | 0,004            | 571             | 301          | 0,917                   | 0,347                  | 0,004                   | 0,021 |
| Prévalence du VIH (Femmes 15-24)           | 0,003      | 0,003            | 245             | 130          | 0,809                   | 1,011                  | 0,000                   | 0,008 |
| Prévalence du VIH (Hommes 15-49)           | 0,003      | 0,003            | 356             | 205          | 1,091                   | 0,994                  | 0,000                   | 0,010 |
| Prévalence du VIH (Hommes 15-59)           | 0,006      | 0,004            | 390             | 225          | 1,027                   | 0,687                  | 0,000                   | 0,014 |
| Prévalence du VIH (Hommes 15-24)           | 0,000      | 0,000            | 170             | 95           | na                      | na                     | 0,000                   | 0,000 |
| Prévalence du VIH (Femmes et Hommes 15-49) | 0,009      | 0,003            | 927             | 506          | 1,101                   | 0,389                  | 0,002                   | 0,015 |
| Prévalence du VIH (Femmes et Hommes 15-24) | 0,002      | 0,002            | 415             | 224          | 0,801                   | 1,013                  | 0,000                   | 0,005 |
| <b>Kédougou</b>                            |            |                  |                 |              |                         |                        |                         |       |
| Prévalence du VIH (Femmes 15-49)           | 0,010      | 0,005            | 351             | 72           | 0,958                   | 0,498                  | 0,000                   | 0,021 |
| Prévalence du VIH (Femmes 15-24)           | 0,007      | 0,007            | 149             | 30           | 1,027                   | 0,998                  | 0,000                   | 0,021 |
| Prévalence du VIH (Hommes 15-49)           | 0,000      | 0,000            | 251             | 54           | na                      | na                     | 0,000                   | 0,000 |
| Prévalence du VIH (Hommes 15-59)           | 0,000      | 0,000            | 282             | 60           | na                      | na                     | 0,000                   | 0,000 |
| Prévalence du VIH (Hommes 15-24)           | 0,000      | 0,000            | 126             | 26           | na                      | na                     | 0,000                   | 0,000 |
| Prévalence du VIH (Femmes et Hommes 15-49) | 0,006      | 0,003            | 602             | 125          | 0,961                   | 0,505                  | 0,000                   | 0,012 |
| Prévalence du VIH (Femmes et Hommes 15-24) | 0,004      | 0,004            | 275             | 56           | 1,038                   | 1,010                  | 0,000                   | 0,012 |
| <b>Sédhiou</b>                             |            |                  |                 |              |                         |                        |                         |       |
| Prévalence du VIH (Femmes 15-49)           | 0,005      | 0,003            | 558             | 227          | 0,941                   | 0,543                  | 0,000                   | 0,011 |
| Prévalence du VIH (Femmes 15-24)           | 0,000      | 0,000            | 255             | 104          | na                      | na                     | 0,000                   | 0,000 |
| Prévalence du VIH (Hommes 15-49)           | 0,004      | 0,003            | 490             | 209          | 0,937                   | 0,658                  | 0,000                   | 0,010 |
| Prévalence du VIH (Hommes 15-59)           | 0,006      | 0,003            | 533             | 228          | 0,941                   | 0,532                  | 0,000                   | 0,012 |
| Prévalence du VIH (Hommes 15-24)           | 0,000      | 0,000            | 263             | 111          | na                      | na                     | 0,000                   | 0,000 |
| Prévalence du VIH (Femmes et Hommes 15-49) | 0,005      | 0,002            | 1 048           | 437          | 1,072                   | 0,478                  | 0,000                   | 0,009 |
| Prévalence du VIH (Femmes et Hommes 15-24) | 0,000      | 0,000            | 518             | 215          | na                      | na                     | 0,000                   | 0,000 |



# TABLEAUX POUR L'ÉVALUATION DE LA QUALITÉ DES DONNÉES

**Tableau C.1 Répartition par âge de la population des ménages**

Répartition de la population (de fait) des ménages par année d'âge selon le sexe (pondéré), EDS Continue Sénégal 2017

| Âge | Femme    |             | Homme    |             | Âge                      | Femme    |             | Homme    |             |
|-----|----------|-------------|----------|-------------|--------------------------|----------|-------------|----------|-------------|
|     | Effectif | Pourcentage | Effectif | Pourcentage |                          | Effectif | Pourcentage | Effectif | Pourcentage |
| 0   | 1 132    | 2,9         | 1 168    | 3,4         | 37                       | 397      | 1,0         | 356      | 1,0         |
| 1   | 1 061    | 2,7         | 1 119    | 3,2         | 38                       | 369      | 1,0         | 277      | 0,8         |
| 2   | 1 112    | 2,9         | 1 134    | 3,3         | 39                       | 309      | 0,8         | 254      | 0,7         |
| 3   | 1 084    | 2,8         | 1 208    | 3,5         | 40                       | 512      | 1,3         | 356      | 1,0         |
| 4   | 1 156    | 3,0         | 1 220    | 3,5         | 41                       | 279      | 0,7         | 223      | 0,6         |
| 5   | 1 022    | 2,6         | 1 118    | 3,2         | 42                       | 319      | 0,8         | 280      | 0,8         |
| 6   | 1 303    | 3,4         | 1 179    | 3,4         | 43                       | 295      | 0,8         | 237      | 0,7         |
| 7   | 1 259    | 3,2         | 1 202    | 3,5         | 44                       | 229      | 0,6         | 192      | 0,6         |
| 8   | 1 165    | 3,0         | 1 115    | 3,2         | 45                       | 362      | 0,9         | 288      | 0,8         |
| 9   | 999      | 2,6         | 942      | 2,7         | 46                       | 184      | 0,5         | 162      | 0,5         |
| 10  | 1 174    | 3,0         | 1 044    | 3,0         | 47                       | 257      | 0,7         | 223      | 0,6         |
| 11  | 857      | 2,2         | 863      | 2,5         | 48                       | 178      | 0,5         | 219      | 0,6         |
| 12  | 1 059    | 2,7         | 1 061    | 3,1         | 49                       | 161      | 0,4         | 166      | 0,5         |
| 13  | 1 036    | 2,7         | 896      | 2,6         | 50                       | 292      | 0,8         | 254      | 0,7         |
| 14  | 822      | 2,1         | 843      | 2,4         | 51                       | 373      | 1,0         | 134      | 0,4         |
| 15  | 786      | 2,0         | 775      | 2,3         | 52                       | 428      | 1,1         | 195      | 0,6         |
| 16  | 697      | 1,8         | 646      | 1,9         | 53                       | 274      | 0,7         | 140      | 0,4         |
| 17  | 832      | 2,1         | 821      | 2,4         | 54                       | 233      | 0,6         | 141      | 0,4         |
| 18  | 849      | 2,2         | 731      | 2,1         | 55                       | 363      | 0,9         | 214      | 0,6         |
| 19  | 675      | 1,7         | 612      | 1,8         | 56                       | 195      | 0,5         | 122      | 0,4         |
| 20  | 810      | 2,1         | 732      | 2,1         | 57                       | 267      | 0,7         | 177      | 0,5         |
| 21  | 523      | 1,3         | 517      | 1,5         | 58                       | 196      | 0,5         | 122      | 0,4         |
| 22  | 680      | 1,8         | 571      | 1,7         | 59                       | 134      | 0,3         | 111      | 0,3         |
| 23  | 640      | 1,7         | 482      | 1,4         | 60                       | 268      | 0,7         | 257      | 0,7         |
| 24  | 557      | 1,4         | 444      | 1,3         | 61                       | 106      | 0,3         | 145      | 0,4         |
| 25  | 798      | 2,1         | 592      | 1,7         | 62                       | 186      | 0,5         | 191      | 0,6         |
| 26  | 489      | 1,3         | 376      | 1,1         | 63                       | 136      | 0,4         | 163      | 0,5         |
| 27  | 593      | 1,5         | 419      | 1,2         | 64                       | 97       | 0,3         | 87       | 0,3         |
| 28  | 546      | 1,4         | 435      | 1,3         | 65                       | 234      | 0,6         | 215      | 0,6         |
| 29  | 471      | 1,2         | 357      | 1,0         | 66                       | 69       | 0,2         | 95       | 0,3         |
| 30  | 800      | 2,1         | 507      | 1,5         | 67                       | 123      | 0,3         | 134      | 0,4         |
| 31  | 478      | 1,2         | 350      | 1,0         | 68                       | 99       | 0,3         | 76       | 0,2         |
| 32  | 554      | 1,4         | 418      | 1,2         | 69                       | 84       | 0,2         | 71       | 0,2         |
| 33  | 417      | 1,1         | 266      | 0,8         | 70+                      | 1 043    | 2,7         | 932      | 2,7         |
| 34  | 370      | 1,0         | 325      | 0,9         | Ne sait pas/<br>manquant | 10       | 0,0         | 6        | 0,0         |
| 35  | 555      | 1,4         | 471      | 1,4         | Total                    | 38 754   | 100,0       | 34 461   | 100,0       |
| 36  | 330      | 0,9         | 285      | 0,8         |                          |          |             |          |             |

Note : La population de fait comprend tous les résidents et les non-résidents qui ont dormi dans le ménage la nuit ayant précédé l'interview.

**Tableau C.2.1 Répartition par âge des femmes éligibles et interviewées**

Répartition (en %) par groupe d'âges quinquennal de la population (de fait) des femmes de 10-54 ans dans l'enquête ménage et des femmes de 15-49 ans enquêtées, et pourcentage de femmes éligibles qui ont été enquêtées (pondéré), EDS Continue Sénégal 2017

| Groupe d'âges | Population de ménage des femmes d'âge 10-54 ans | Femmes enquêtées âge 15-49 |             | Pourcentage de femmes éligibles interviewées |
|---------------|-------------------------------------------------|----------------------------|-------------|----------------------------------------------|
|               |                                                 | Effectif                   | Pourcentage |                                              |
| 10-14         | 4 948                                           | -                          | -           | -                                            |
| 15-19         | 3 839                                           | 3 675                      | 22,2        | 95,7                                         |
| 20-24         | 3 209                                           | 3 067                      | 18,5        | 95,6                                         |
| 25-29         | 2 897                                           | 2 773                      | 16,8        | 95,7                                         |
| 30-34         | 2 619                                           | 2 523                      | 15,2        | 96,3                                         |
| 35-39         | 1 961                                           | 1 864                      | 11,3        | 95,0                                         |
| 40-44         | 1 635                                           | 1 551                      | 9,4         | 94,9                                         |
| 45-49         | 1 142                                           | 1 090                      | 6,6         | 95,4                                         |
| 50-54         | 1 600                                           | -                          | -           | -                                            |
| 15-49         | 17 302                                          | 16 546                     | 100,0       | 95,6                                         |

Note : La population de fait comprend tous les résidents et les non-résidents qui ont dormi dans le ménage la nuit ayant précédé l'enquête. Les pondérations utilisées sont celles de l'enquête ménage. L'âge est basé sur le Tableau de Ménage.  
na = Non applicable

**Tableau C.2.2 Répartition par âge des hommes éligibles et interviewés**

Population (de fait) des hommes de 10-59[64] ans, effectif et répartition (en %) par groupe d'âges des hommes interviewés de 15-49 ans et pourcentage d'hommes éligibles qui ont été interviewés (pondéré), EDS Continue Sénégal 2017

| Groupe d'âges | Population des ménage d'âge 10-64 ans | Hommes enquêtés âge 15-59 |             | Pourcentage d'hommes éligibles interviewés |
|---------------|---------------------------------------|---------------------------|-------------|--------------------------------------------|
|               |                                       | Effectif                  | Pourcentage |                                            |
| 10-14         | 2 349                                 | -                         | -           | -                                          |
| 15-19         | 1 710                                 | 1 577                     | 22,9        | 92,2                                       |
| 20-24         | 1 326                                 | 1 219                     | 17,7        | 92,0                                       |
| 25-29         | 1 029                                 | 924                       | 13,4        | 89,8                                       |
| 30-34         | 893                                   | 804                       | 11,7        | 90,0                                       |
| 35-39         | 816                                   | 704                       | 10,2        | 86,3                                       |
| 40-44         | 606                                   | 531                       | 7,7         | 87,6                                       |
| 45-49         | 510                                   | 435                       | 6,3         | 85,3                                       |
| 50-54         | 455                                   | 400                       | 5,8         | 87,7                                       |
| 55-59         | 315                                   | 293                       | 4,3         | 93,1                                       |
| 60-64         | 451                                   | -                         | -           | -                                          |
| 15-59         | 7 661                                 | 6 886                     | 100,0       | 89,9                                       |

Note : La population de fait comprend tous les résidents et les non-résidents qui ont dormi dans le ménage la nuit ayant précédé l'enquête. Les pondérations utilisées sont celles de l'enquête ménage. L'âge est basé sur le tableau de Ménage.  
na = Non applicable

**Tableau C.3 Complétude de l'enregistrement**

Pourcentage d'observations manquantes pour certaines questions démographiques et de santé (pondéré), EDS Continue Sénégal 2017

| Type d'information                                                          | Pourcentage avec information manquante | Nombre de cas |
|-----------------------------------------------------------------------------|----------------------------------------|---------------|
| Jour (Naissances au cours des 15 années précédant l'enquête)                | 21,24                                  | 30 368        |
| Jour et mois (Naissances au cours des 15 années précédant l'enquête)        | 2,90                                   | 30 368        |
| Jour, mois et année (Naissances au cours des 15 années précédant l'enquête) | 0,27                                   | 30 368        |
| Âge au décès (Décès d'enfants nés dans les 15 années avant l'enquête)       | 0,00                                   | 1 959         |
| Âge/date à la première union <sup>1</sup> (Femmes en union de 15-49 ans)    | 0,00                                   | 11 708        |
| Âge/date à la première union <sup>1</sup> (Hommes en union de 15-54[59])    | 0,00                                   | 3 104         |
| Niveau d'instruction de l'enquêté (Femmes de 15-49 ans)                     | 0,00                                   | 16 787        |
| Niveau d'instruction de l'enquêté (Hommes de 15-54[59] ans)                 | 0,00                                   | 6 977         |
| Diarrhée dans les 2 dernières semaines (Enfants vivants de 0-59 mois)       | 2,92                                   | 10 763        |
| Taille (Enfants vivants de 0-59 mois du Questionnaire biomarqueur)          | 3,70                                   | 11 456        |
| Poids (Enfants vivants de 0-59 mois du Questionnaire biomarqueur)           | 3,65                                   | 11 456        |
| Taille ou poids (Enfants vivants de 0-59 mois du Questionnaire biomarqueur) | 3,77                                   | 11 456        |
| Anémie Enfants (Enfants vivants de 0-59 mois du Questionnaire biomarqueur)  | 5,61                                   | 10 449        |

<sup>1</sup> L'année et l'âge sont manquants.



**Tableau C.4 Naissances par année de naissance**

Nombre de naissances, pourcentage de naissances avec une date de naissance complète, rapport de masculinité à la naissance et rapport de naissances annuelles pour les enfants survivants, les enfants décédés et le total des enfants (pondéré), EDS Continue Sénégal 2017

| Années    | Effectif de naissances |         |        | Pourcentage avec une année et mois de naissance |         |       | Rapport de masculinité à la naissance <sup>2</sup> |         |       | Rapport de naissances annuelles <sup>3</sup> |         |       |
|-----------|------------------------|---------|--------|-------------------------------------------------|---------|-------|----------------------------------------------------|---------|-------|----------------------------------------------|---------|-------|
|           | Survivants             | Décédés | Total  | Survivants                                      | Décédés | Total | Survivants                                         | Décédés | Total | Survivants                                   | Décédés | Total |
| 2017      | 1 389                  | 55      | 1 444  | 100,0                                           | 98,5    | 99,9  | 109,1                                              | 106,5   | 109,0 | -                                            | -       | -     |
| 2016      | 2 236                  | 88      | 2 324  | 100,0                                           | 99,7    | 100,0 | 96,8                                               | 94,9    | 96,7  | -                                            | -       | -     |
| 2015      | 2 172                  | 111     | 2 282  | 99,9                                            | 100,0   | 99,9  | 106,8                                              | 146,5   | 108,4 | 100,6                                        | 110,5   | 101,0 |
| 2014      | 2 083                  | 112     | 2 195  | 99,6                                            | 97,4    | 99,5  | 104,1                                              | 179,1   | 106,9 | 97,0                                         | 95,8    | 96,9  |
| 2013      | 2 125                  | 123     | 2 248  | 99,4                                            | 98,4    | 99,3  | 110,1                                              | 136,1   | 111,3 | 101,9                                        | 115,7   | 102,6 |
| 2012      | 2 088                  | 100     | 2 189  | 99,1                                            | 98,3    | 99,0  | 105,7                                              | 136,1   | 106,9 | 97,2                                         | 69,6    | 95,5  |
| 2011      | 2 170                  | 166     | 2 336  | 97,3                                            | 94,2    | 97,1  | 102,2                                              | 115,2   | 103,0 | 103,7                                        | 139,5   | 105,6 |
| 2010      | 2 098                  | 137     | 2 235  | 96,2                                            | 94,8    | 96,1  | 91,4                                               | 127,1   | 93,3  | 97,8                                         | 93,8    | 97,6  |
| 2009      | 2 119                  | 127     | 2 246  | 95,1                                            | 91,4    | 94,9  | 95,6                                               | 108,1   | 96,3  | 109,0                                        | 97,0    | 108,2 |
| 2008      | 1 792                  | 125     | 1 916  | 96,1                                            | 84,7    | 95,3  | 101,1                                              | 91,1    | 100,4 | 92,3                                         | 88,2    | 92,0  |
| 2013-2017 | 10 004                 | 489     | 10 492 | 99,8                                            | 98,8    | 99,7  | 104,9                                              | 133,8   | 106,1 | -                                            | -       | -     |
| 2008-2012 | 10 267                 | 655     | 10 922 | 96,8                                            | 92,6    | 96,5  | 99,0                                               | 113,9   | 99,8  | -                                            | -       | -     |
| 2003-2007 | 7 684                  | 747     | 8 431  | 94,8                                            | 85,0    | 93,9  | 104,4                                              | 131,7   | 106,6 | -                                            | -       | -     |
| 1998-2002 | 4 845                  | 726     | 5 571  | 93,7                                            | 85,0    | 92,6  | 104,6                                              | 128,4   | 107,4 | -                                            | -       | -     |
| <1998     | 3 887                  | 816     | 4 703  | 90,6                                            | 80,9    | 88,9  | 99,1                                               | 104,7   | 100,0 | -                                            | -       | -     |
| All       | 36 686                 | 3 432   | 40 119 | 96,1                                            | 87,4    | 95,4  | 102,5                                              | 120,9   | 103,9 | -                                            | -       | -     |

<sup>1</sup> (Nm/Nf) x100, où Nm est le nombre de naissances masculines et Nf le nombre de naissances féminines.

<sup>2</sup>  $[2Nx/(Nx-1+Nx+1)] \times 100$ , où Nx est le nombre de naissance de l'année x.

**Tableau C.5 Enregistrement de l'âge au décès en jours**

Répartition des décès survenus, d'après les déclarations, à moins de 1 mois, selon l'âge au décès en jours et pourcentage de décès néonataux survenus, d'après les déclarations, aux âges de 0-6 jours, par période de cinq ans précédant l'enquête, EDS Continue Sénégal 2017

| Âge au décès en jours                     | Nombre d'années ayant précédé l'enquête |      |       |       | Total 0-19 |
|-------------------------------------------|-----------------------------------------|------|-------|-------|------------|
|                                           | 0-4                                     | 5-9  | 10-14 | 15-19 |            |
| <1                                        | 50                                      | 49   | 43    | 18    | 160        |
| 1                                         | 49                                      | 46   | 58    | 34    | 187        |
| 2                                         | 40                                      | 36   | 25    | 13    | 114        |
| 3                                         | 54                                      | 39   | 22    | 20    | 135        |
| 4                                         | 20                                      | 15   | 9     | 19    | 63         |
| 5                                         | 17                                      | 24   | 9     | 4     | 55         |
| 6                                         | 9                                       | 11   | 13    | 14    | 47         |
| 7                                         | 12                                      | 16   | 17    | 4     | 49         |
| 8                                         | 11                                      | 11   | 14    | 8     | 44         |
| 9                                         | 5                                       | 6    | 9     | 7     | 26         |
| 10                                        | 7                                       | 3    | 6     | 6     | 21         |
| 11                                        | 2                                       | 2    | 2     | 3     | 9          |
| 12                                        | 2                                       | 2    | 1     | 4     | 9          |
| 13                                        | 3                                       | 3    | 2     | 2     | 10         |
| 14                                        | 0                                       | 2    | 2     | 3     | 7          |
| 15                                        | 15                                      | 14   | 12    | 14    | 55         |
| 16                                        | 1                                       | 0    | 1     | 0     | 1          |
| 17                                        | 0                                       | 0    | 0     | 2     | 2          |
| 18                                        | 2                                       | 0    | 0     | 0     | 2          |
| 19                                        | 1                                       | 0    | 3     | 2     | 6          |
| 20                                        | 3                                       | 1    | 0     | 0     | 4          |
| 21                                        | 2                                       | 5    | 5     | 2     | 14         |
| 22                                        | 1                                       | 0    | 0     | 0     | 1          |
| 23                                        | 5                                       | 3    | 2     | 2     | 12         |
| 24                                        | 2                                       | 0    | 2     | 0     | 4          |
| 25                                        | 3                                       | 0    | 2     | 1     | 6          |
| 26                                        | 0                                       | 1    | 0     | 0     | 1          |
| 27                                        | 2                                       | 0    | 0     | 0     | 2          |
| 30                                        | 2                                       | 0    | 2     | 0     | 4          |
| Total 0-30                                | 319                                     | 290  | 259   | 182   | 1 049      |
| Pourcentage néonatal précoce <sup>1</sup> | 74,9                                    | 76,2 | 69,0  | 67,6  | 72,5       |

<sup>1</sup> 0-6 jours/0-30 jours

**Tableau C.6 Enregistrement de l'âge au décès en mois**

Répartition des décès survenus, d'après les déclarations, à moins de 2 ans, selon l'âge au décès en mois, et pourcentage de décès survenus, d'après les déclarations, à moins de 1 mois, par période de cinq ans précédant l'enquête (pondéré), EDS Continue Sénégal 2017

| Age au décès en mois | Nombre d'années ayant précédé l'enquête |      |       |       | Total 0-19 |
|----------------------|-----------------------------------------|------|-------|-------|------------|
|                      | 0-4                                     | 5-9  | 10-14 | 15-19 |            |
| <1                   | 319                                     | 290  | 259   | 182   | 1 049      |
| 1                    | 20                                      | 30   | 22    | 24    | 96         |
| 2                    | 17                                      | 26   | 16    | 24    | 83         |
| 3                    | 27                                      | 25   | 15    | 14    | 81         |
| 4                    | 15                                      | 15   | 22    | 9     | 61         |
| 5                    | 6                                       | 7    | 8     | 4     | 25         |
| 6                    | 12                                      | 15   | 26    | 27    | 81         |
| 7                    | 6                                       | 13   | 15    | 13    | 47         |
| 8                    | 5                                       | 8    | 16    | 7     | 36         |
| 9                    | 8                                       | 13   | 15    | 23    | 59         |
| 10                   | 9                                       | 3    | 13    | 10    | 35         |
| 11                   | 5                                       | 17   | 15    | 25    | 61         |
| 12                   | 6                                       | 13   | 25    | 15    | 59         |
| 13                   | 2                                       | 6    | 14    | 6     | 29         |
| 14                   | 5                                       | 4    | 8     | 13    | 31         |
| 15                   | 1                                       | 3    | 7     | 10    | 21         |
| 16                   | 4                                       | 2    | 5     | 5     | 15         |
| 17                   | 2                                       | 9    | 6     | 4     | 22         |
| 18                   | 15                                      | 21   | 27    | 24    | 87         |
| 19                   | 2                                       | 2    | 4     | 4     | 12         |
| 20                   | 3                                       | 3    | 5     | 4     | 15         |
| 21                   | 1                                       | 2    | 3     | 2     | 8          |
| 22                   | 3                                       | 0    | 4     | 1     | 9          |
| 23                   | 2                                       | 6    | 5     | 6     | 19         |
| Total 0-11           | 449                                     | 461  | 443   | 362   | 1 715      |
| Pourcentage néonatal | 71,0                                    | 62,9 | 58,5  | 50,2  | 61,2       |

<sup>a</sup> Y compris les décès survenus à moins d'un mois, déclarés en jours

<sup>1</sup> Moins d'un mois/moins d'un an

**Tableau C.7 Taille de la fratrie et rapport de masculinité des frères et sœurs**

Taille moyenne de la fratrie et rapport de masculinité à la naissance des frères et sœurs, EDS Continue Sénégal 2017

| Âge des enquêtées | Taille moyenne de la fratrie <sup>1</sup> | Rapport de masculinité à la naissance <sup>2</sup> |
|-------------------|-------------------------------------------|----------------------------------------------------|
| 15-19             | 6,3                                       | 102,8                                              |
| 20-24             | 6,6                                       | 103,7                                              |
| 25-29             | 6,6                                       | 99,0                                               |
| 30-34             | 6,8                                       | 105,8                                              |
| 35-39             | 6,8                                       | 109,4                                              |
| 40-44             | 7,0                                       | 105,2                                              |
| 45-49             | 6,9                                       | 102,5                                              |
| Total             | 6,6                                       | 103,7                                              |

<sup>1</sup> Y compris l'enquêtée

<sup>2</sup> Non compris l'enquêtée

**Tableau C.8 Mortalité liée la grossesse**

Estimation directe des taux de mortalité liée la grossesse pour la période 7 ans avant l'enquête, par groupe d'âges quinquennal, EDS Continue Sénégal 2017

| Groupe d'âges | Pourcentage de décès de femmes qui sont liés la grossesse |                     | Année d'exposition | Taux de mortalité liée la grossesse <sup>2</sup> |
|---------------|-----------------------------------------------------------|---------------------|--------------------|--------------------------------------------------|
|               | Décès maternels <sup>1</sup>                              | Décès non maternels |                    |                                                  |
| 15-19         | 16,4                                                      | 5                   | 38 818             | 0,13                                             |
| 20-24         | 34,4                                                      | 14                  | 44 260             | 0,31                                             |
| 25-29         | 35,2                                                      | 16                  | 42 755             | 0,37                                             |
| 30-34         | 35,6                                                      | 28                  | 36 536             | 0,76                                             |
| 35-39         | 32,3                                                      | 17                  | 26 154             | 0,64                                             |
| 40-44         | 22,7                                                      | 11                  | 16 493             | 0,65                                             |
| 45-49         | 11,5                                                      | 3                   | 10 207             | 0,28                                             |
| Total 15-49   | 29,2                                                      | 92                  | 215 223            | 0,42                                             |

<sup>1</sup> Un décès maternel est défini comme étant le décès d'une femme survenu au cours de la grossesse ou dans un délai de 42 jours après sa terminaison, pour une cause quelconque mais ni accidentelle, ni due à la violence.

<sup>2</sup> Exprimé pour 1 000 femmes-années d'exposition

<sup>a</sup> Taux standardisés par âge

**Tableau C.9 Tendances de la mortalité liée à la grossesse**

Estimation directe des taux de mortalité liée la grossesse pour la période 7 ans avant l'enquête, par groupe d'âges quinquennal, EDS Continue Sénégal 2017

| Groupe d'âges                                                            | Taux de mortalité liées à la grossesse <sup>1,2</sup><br>EDS Continue<br>Sénégal (2012-2017) |
|--------------------------------------------------------------------------|----------------------------------------------------------------------------------------------|
| 15-19                                                                    | 0,13                                                                                         |
| 20-24                                                                    | 0,31                                                                                         |
| 25-29                                                                    | 0,37                                                                                         |
| 30-34                                                                    | 0,76                                                                                         |
| 35-39                                                                    | 0,64                                                                                         |
| 40-44                                                                    | 0,65                                                                                         |
| 45-49                                                                    | 0,28                                                                                         |
| Total 15-49                                                              | 0,42                                                                                         |
| Indice Synthétique de Fécondité (ISF)                                    | 5,00                                                                                         |
| Taux Globale de Fécondité Générale (TGFG) <sup>3</sup>                   | 152                                                                                          |
| Rapport de mortalité liée à la grossesse(RMLG) <sup>4</sup>              | 273                                                                                          |
| Intervalle de Confiance                                                  | (201-345)                                                                                    |
| Risque de mortalité liée à la grossesse sur la durée de vie <sup>5</sup> | 0,013                                                                                        |

<sup>1</sup> Un décès lié la grossesse est défini comme étant le décès d'une femme survenu au cours de la grossesse ou dans un délai de 2 mois après sa terminaison, quelle que soit la cause de la mort y compris les causes accidentelle ou due à la violence.

<sup>2</sup> Exprimé pour 1 000 femmes-années d'exposition

<sup>3</sup> Taux standardisés par âge exprimé pour 1 000 femmes de 15-49 ans

<sup>4</sup> Exprimé pour 100 000 naissances vivantes ; calculé comme suit : [Taux de mortalité liée la grossesse standardisé par âge x 100 / TGFG standardisé par âge]

<sup>5</sup> Calculé à partir de la formule suivante :  $1 - (1 - RMM)^{ISF}$  où ISF est l'indice synthétique de fécondité pour la période de 7 ans avant l'enquête

<sup>a</sup> Taux standardisés par âge



**DIRECTEUR GÉNÉRAL**

Babacar NDIR  
Directeur Général ANSD

**DIRECTEUR GÉNÉRAL ADJOINT**

Alle Nar DIOP, Directeur Général Adjoint ANSD

**DIRECTEUR TECHNIQUE**

Papa Ibrahima Sylmang SENE, Directeur des Statistiques Démographiques et Sociales

**COORDONNATEUR DU PROJET**

Samba NDIAYE, Chef de la Division du Recensement et des Statistiques Démographiques

**RESPONSABLE DES OPERATIONS DE TERRAIN**

Papa Mabèye DIOP, Chef du Bureau Collecte et Supervision

**COORDONNATEUR DU VOLET MENAGE**

Awa Cissoko FAYE, Chef du Bureau Conception et Méthodes d'Analyses Sociodémographiques

**RESPONSABLE DU TRAITEMENT DE DONNÉES**

Ndiacé DANGOURA

**RESPONSABLE ANALYSE VIH**

Pr Halimatou DIOP, Laboratoire de Bactériologie - Virologie, CHU Aristide Le Dantec

**RESPONSABLE ANALYSE PARASITOLOGIE**

Dr Magatte NDIAYE, Laboratoire de Parasitologie, Université Cheikh Anta Diop

**RESPONSABLE MESURES ANTHROPOMÉTRIQUES**

Dr Ndeye Khady TOURE, Conseillère en Micronutriments chez Cellule de Lutte contre la Malnutrition

**GESTIONNAIRE**

Aminata NDIAYE

**RESPONSABLE DE LA LOGISTIQUE**

Ibrahima BASSE

**RESPONSABLE DES ACHATS**

El Hadji Alassane DIOP

**SUPERVISEUR MEDICAL**

Dr Aboubacry DRAME

## **ÉQUIPE DE PILOTAGE ET D'ENCADREMENT TECHNIQUE**

Papa Ibrahima Sylmang SENE  
Samba NDIAYE  
Awa Cissoko FAYE  
Papa Mabeye DIOP  
Ndeye Lala Travare TAMBOURA  
Khoudia Wade NDOUR  
Yaya LY  
Cheikh Ibrahima DIOP  
Ndiace DANGOURA  
Abdou SARR  
Khadidiatou Aw HANNE (USAID)  
Papa Madiop DIOP (UNFPA)  
Diatta Camara (UNFPA)  
Mariana Stirbu (UNICEF)  
Dr Mouhamadou FALL (UNICEF)  
Mamadou DIOUF (NUTRITION INTERNATIONAL)  
Dr Abdoulaye DIAW (DPRS)  
Papa Ibrahima NDOUR (DPRS)  
Dr Magatte NDIAYE (LP/UCAD)  
Pr Halimatou DIOP NDIAYE(LBV)  
Dr Aboubacry DRAME  
Papa Momath THIAM (CLM)

## **REDACTEURS DU RAPPORT**

Papa Ibrahima SYLMANG SENE  
Samba NDIAYE  
Awa Cissoko FAYE  
Amy Cole Cisse DIOP  
Papa Mabeye DIOP  
Boubacar DIOUF  
Cheikh Ibrahima DIOP  
Djiby DIOP  
Elhadji Yaya LY  
Fatimatou SY  
Pr Halimatou DIOP  
Ibrahima DIAGNE  
Dr Ibou GUISSSE  
Khady Ba FAYE  
Dr Papa Amadou Niang DIALLO  
Pape Ibrahima NDOUR  
Ndèye Lala Travare TAMBOURA  
Jean Pierre Diamane BAHOUUM  
Dr Aboubacry DRAME  
Mahmouh DIOUF  
Mamadou DIOUF  
Mansour DIAW  
Dr Moustapha CISSE  
Maguette DIACK  
Amadou YOUM

## **FINALISATION DU RAPPORT À ICF**

Papa Ibrahima Sylmang SENE  
Samba NDIAYE  
Papa Mabeye DIOP  
Awa Cissoko FAYE  
Monique BARRÈRE  
José Miguel GUZMAN

## **CARTOGRAPHIE**

### **CHEFS D'ÉQUIPES DE LA CARTOGRAPHIE**

Amath DIALLO  
El Malick COLY  
Cheikh Tidiane DIOP (DIAGANIAO)  
Aliou SIBY  
Arsoukou DIAGNE  
Moussa BADIANE  
Ousseynou DRAME  
Insa SAMBOU

### **AGENTS CARTOGRAPHES**

Pape Mbaye FALL  
Babacar Clément BARAYE  
Ousmane SY  
Mouhamadou Moustapha KONTE  
Ismaila KAMA  
Birame DIONE  
Elimane Boubacar KANE  
Serigne Mahmadane DIAW  
Abdoulaye FALL  
Abdou Salam MBAYE  
Kader MBAYE  
El Hadji Malick Sy SALL  
Mamadou Saliou DIALLO  
Mass SAMB  
Abdou Latif CHITOU  
Mamadou DIOP

## **COLLECTE DES DONNÉES**

### **SUPERVISEURS DE LA COLLECTE**

Ibrahima GAYE  
El Hadji Yaya LY  
Cheick Ibrahima DIOP  
Dr Aboubacry DRAME  
Mamadou Lamine CISSE  
Boubacar BA

## **CHEFS D'ÉQUIPES DE LA COLLECTE**

Ousmane MBENGUE  
Antoine Moustapha NIANG  
Arona DIAGNE  
Elhadji Mamadou Barka MBODJ  
Mamadou Lamine JANTEY  
Mamadou MAR  
Cherif Sidou DEDHIOU  
Aliou NGOM  
Amadou DIOP

## **AGENTS ENQUÊTRICES**

Touty NDAO  
Rokhaya GUEYE  
Fatim GUEYE  
Sokhna Rokhaya KANDJI  
Fatoumata Binta BAH  
Mareme DIEYE  
Mafoudya CAMARA  
Safiatou Malick MBAYE  
Aissatou HANE  
Ramatoulaye CISSE  
Tabaski DIOUF  
Aminata Sall DIEYE  
Assy BEYE  
Ndeye Meta DANFA  
Mame Mingane SALANE  
Fatou CISSE  
Fatou NIANG  
Ndeye Yacine SAGNA  
Bintou DIEME  
Ndeye Fary FALL  
Amadou DIOP  
Ndeye Amy FALL  
Clara SADIO  
Christiane FAYE  
Coumba SOW  
Fatoumata DIEME  
Marame NIANG  
Assietou BEYE  
Coumba BEYE

## **TECHNICIENS DE SANTÉ**

Seynabou NDIAYE  
Awa FAYE  
Diarra NDOYE  
Awa DIAW  
Ndane DIOUF  
Ndeye Ouleye SARR  
Moctar SALL  
Mamy Dalla CISSE



### **CHAUFFEURS**

Mbaye WADE DIAGNE  
Madieng KEBE  
Djibril DIATTA  
Mamadou ABOU LY  
Mamadou Dieng SALL  
Aliou DIENE  
Mamadou BA  
Sarakh DIOP  
Cheikh Mbacke LY  
Daouda NGOM  
Moctar NDAO

### **AGENT REPROGRAPHIE**

Saliou FAYE

### **PERSONNEL D'APPUI**

Mbaye NDIAYE  
Motar BACOUM

### **PERSONNEL D'ICF**

José Miguel GUZMAN  
Keith PURVIS  
Ruilin REN  
Peter AKA  
Anne LINN  
Joan WARDELL  
Christopher GRAMER  
Nancy JOHNSON  
Mylene SAN GABRIEL  
Tom FISH  
Traoré METAHAN  
Monique BARRÈRE







**ENQUÊTE DÉMOGRAPHIQUE ET DE SANTÉ CONTINUE (EDS-CONTINUE 2017)  
QUESTIONNAIRE MÉNAGE**

**République du Sénégal**  
**Ministère de l'Economie, des Finances et du Plan**  
**Ministère de la Santé et de l'Action Sociale**

**ICF International**

| IDENTIFICATION                                                                                              |                                                                                                       |                            |           |                                                                         |
|-------------------------------------------------------------------------------------------------------------|-------------------------------------------------------------------------------------------------------|----------------------------|-----------|-------------------------------------------------------------------------|
| NOM DE LA LOCALITÉ _____                                                                                    |                                                                                                       |                            |           |                                                                         |
| NOM ET NUMÉRO DU CHEF DE MÉNAGE _____                                                                       |                                                                                                       |                            |           |                                                                         |
| NUMÉRO DE CONCESSION .....                                                                                  |                                                                                                       |                            |           |                                                                         |
| NUMÉRO DE GRAPPE .....                                                                                      |                                                                                                       |                            |           |                                                                         |
| RÉGION .....                                                                                                |                                                                                                       |                            |           |                                                                         |
| DEPARTEMENT .....                                                                                           |                                                                                                       |                            |           |                                                                         |
| DISTRICT SANITAIRE .....                                                                                    |                                                                                                       |                            |           |                                                                         |
| URBAIN/RURAL (URBAIN=1, RURAL=2) .....                                                                      |                                                                                                       |                            |           |                                                                         |
| DAKAR/CAPITALE RÉGIONALE/AUTRE VILLE/RURAL<br>(DAKAR=1, CAPITALE RÉGIONALE=2, AUTRE VILLE=3, RURAL=4) ..... |                                                                                                       |                            |           |                                                                         |
| MÉNAGE SÉLECTIONNÉ POUR L'ENQUÊTE HOMME ? (1=OUI, 2=NON) .....                                              |                                                                                                       |                            |           |                                                                         |
| MÉNAGE SÉLECTIONNÉ POUR LE MODULE VIOLENCE DOMESTIQUE (VD) ? (1=OUI, 2=N.....)                              |                                                                                                       |                            |           |                                                                         |
| VISITES D'ENQUÊTEURS                                                                                        |                                                                                                       |                            |           |                                                                         |
|                                                                                                             | 1                                                                                                     | 2                          | 3         | VISITE FINALE                                                           |
| DATE                                                                                                        | _____                                                                                                 | _____                      | _____     | JOUR _____<br>MOIS _____<br>ANNÉE <b>2 0 1</b> _____<br>No ENQUÊT _____ |
| NOM DE L'ENQUÊTEUR/<br>ENQUÊTRICE                                                                           | _____                                                                                                 | _____                      | _____     | RÉSULTAT* _____                                                         |
| RÉSULTAT*                                                                                                   | _____                                                                                                 | _____                      | _____     | _____                                                                   |
| PROCHAINE DATE<br>VISITE                                                                                    | _____                                                                                                 | _____                      |           | NOMBRE TOTAL<br>DE VISITES _____                                        |
| HEURE                                                                                                       | _____                                                                                                 | _____                      |           |                                                                         |
| *CODES RÉSULTAT :                                                                                           |                                                                                                       |                            |           | TOTAL DE<br>PERSONNES<br>DANS LE MÉNAGE _____                           |
| 1                                                                                                           | REPLI                                                                                                 |                            |           | TOTAL DE FEMMES<br>ÉLIGIBLES _____                                      |
| 2                                                                                                           | PAS DE MEMBRE DU MÉNAGE À LA MAISON OU PAS D'ENQUÊTÉ COMPÉTENT<br>À LA MAISON, AU MOMENT DE LA VISITE |                            |           | TOTAL D'HOMMES<br>ÉLIGIBLES _____                                       |
| 3                                                                                                           | MÉNAGE TOTALEMENT ABSENT POUR UNE LONGUE PÉRIODE                                                      |                            |           | No DE LIGNE DE<br>L'ENQUÊTÉ POUR<br>LE QUESTION-<br>NAIRE MÉNAGE _____  |
| 4                                                                                                           | DIFFÉRÉ                                                                                               |                            |           |                                                                         |
| 5                                                                                                           | REFUSÉ                                                                                                |                            |           |                                                                         |
| 6                                                                                                           | LOGEMENT VACANT OU PAS DE LOGEMENT À L'ADRESSE                                                        |                            |           |                                                                         |
| 7                                                                                                           | LOGEMENT DÉTRUIT                                                                                      |                            |           |                                                                         |
| 8                                                                                                           | LOGEMENT NON TROUVÉ                                                                                   |                            |           |                                                                         |
| 9                                                                                                           | AUTRE _____<br>(PRÉCISEZ)                                                                             |                            |           |                                                                         |
| LANGUE DU<br>QUESTIONNAIRE**                                                                                | <b>0 1</b>                                                                                            | LANGUE DE<br>L'INTERVIEW** | _____     | LANGUE MATERNELLE<br>DE L'ENQUÊTÉ**                                     |
|                                                                                                             |                                                                                                       |                            | _____     | _____                                                                   |
| LANGUE DU<br>QUESTIONNAIRE**                                                                                | <b>FRANÇAIS</b>                                                                                       | **CODES LANGUES :          |           |                                                                         |
|                                                                                                             |                                                                                                       | 01 FRANÇAIS                | 03 POULAR | 05 MANDINGUE                                                            |
|                                                                                                             |                                                                                                       | 02 WOLOF                   | 04 SERER  | 06 DIOLA                                                                |
|                                                                                                             |                                                                                                       |                            |           | 7 AUTRES                                                                |
| CHEF D'ÉQUIPE                                                                                               |                                                                                                       |                            |           |                                                                         |
| _____                                                                                                       | _____                                                                                                 | _____                      | _____     | _____                                                                   |
| NOM                                                                                                         |                                                                                                       | NUMÉRO                     |           | DATE                                                                    |

CETTE PAGE EST LAISSÉE BLANCHE INTENTIONNELLEMENT

PRÉSENTATION ET DEMANDE DE CONSENTEMENT

Bonjour. Je m'appelle \_\_\_\_\_ . Je travaille pour l'Agence Nationale de la Statistique et de la Démographie en collaboration avec le Ministère de la Santé et de l'Action Sociale. Nous effectuons une enquête nationale sur la santé au Sénégal. Les informations que nous collectons aideront votre gouvernement à améliorer les services de santé. Votre ménage a été sélectionné pour cette enquête. Nous voudrions vous poser quelques questions sur votre ménage. Les questions prennent habituellement entre 15 et 20 minutes. Toutes les informations que vous nous donnerez sont strictement confidentielles et elles ne seront transmises à personne d'autres que les membres de l'équipe d'enquête. Vous n'êtes pas obligé de participer à cette enquête, mais nous espérons que vous accepterez d'y participer car votre opinion est très importante. S'il arrivait que je pose une question à laquelle vous ne voulez pas répondre, dites-le moi et je passerai à la question suivante ; vous pouvez également interrompre l'interview à n'importe quel moment. Si vous souhaitez plus d'informations sur l'enquête, vous pouvez contacter les personnes figurant sur cette carte.

DONNEZ LA CARTE AVEC LES INFORMATIONS POUR CONTACTER CES PERSONNES

Avez-vous des questions à me poser ?  
Puis-je commencer l'interview maintenant ?

SIGNATURE DE L'ENQUÊTEUR \_\_\_\_\_ DATE \_\_\_\_\_

L'ENQUÊTÉ ACCEPTE  
D'ÊTRE INTERVIEWÉ .. 1  
↓

L'ENQUÊTÉ REFUSE  
D'ÊTRE INTERVIEWÉ .. 2 → FIN

|     |                |               |                                                                                  |  |  |  |  |
|-----|----------------|---------------|----------------------------------------------------------------------------------|--|--|--|--|
| 100 | NOTEZ L'HEURE. | HEURES .....  | <table border="1"><tr><td></td><td></td></tr><tr><td></td><td></td></tr></table> |  |  |  |  |
|     |                |               |                                                                                  |  |  |  |  |
|     |                |               |                                                                                  |  |  |  |  |
|     |                | MINUTES ..... | <table border="1"><tr><td></td><td></td></tr><tr><td></td><td></td></tr></table> |  |  |  |  |
|     |                |               |                                                                                  |  |  |  |  |
|     |                |               |                                                                                  |  |  |  |  |

TABLEAU MÉNAGE

| No LIGNE | RÉSIDENTS HABITUELS ET VISITEURS                                                                                                                                                                                                                                                                                                                                                                                                                      | LIEN AVEC LE CHEF DE                                                                        | SEXE                                       | RÉSIDENCE                               |                                                 | ÂGE                                                  | SI 15 ANS OU PLUS                                                                                                                                                          | ÉLIGIBILITÉ                                                  |                                                                                                                   |                                                             |
|----------|-------------------------------------------------------------------------------------------------------------------------------------------------------------------------------------------------------------------------------------------------------------------------------------------------------------------------------------------------------------------------------------------------------------------------------------------------------|---------------------------------------------------------------------------------------------|--------------------------------------------|-----------------------------------------|-------------------------------------------------|------------------------------------------------------|----------------------------------------------------------------------------------------------------------------------------------------------------------------------------|--------------------------------------------------------------|-------------------------------------------------------------------------------------------------------------------|-------------------------------------------------------------|
|          |                                                                                                                                                                                                                                                                                                                                                                                                                                                       |                                                                                             |                                            | ÉTAT MATRIMONIAL                        | 9                                               |                                                      | 10                                                                                                                                                                         | 11                                                           |                                                                                                                   |                                                             |
| 1        | 2                                                                                                                                                                                                                                                                                                                                                                                                                                                     | 3                                                                                           | 4                                          | 5                                       | 6                                               | 7                                                    | 8                                                                                                                                                                          | 9                                                            | 10                                                                                                                | 11                                                          |
|          | S'il vous plaît, donnez-moi les noms des personnes qui vivent habituellement dans votre ménage et des visiteurs qui ont passé la nuit dernière ici, en commençant par le chef de ménage.<br><br>APRÈS AVOIR LISTÉ LES NOMS ET ENREGISTRÉ LE LIEN DE PARENTÉ ET LE SEXE POUR CHAQUE PERSONNE, POSEZ LES QUESTIONS 2A-2C POUR VOUS ASSURER QUE LA LISTE EST COMPLÈTE. POSEZ ENSUITE LES QUESTIONS APPRO- PRIÉES DES COLONNES 5-20 POUR CHAQUE PERSONNE. | Quel est le lien de parenté de (NOM) avec le chef de ménage ?<br><br>VOIR CODES CI-DESSOUS. | (NOM) est-il de sexe masculin ou féminin ? | (NOM) vit-il/ elle ici habituellement ? | (NOM) a-t-il/ elle passé la nuit dernière ici ? | Quel âge a (NOM) ?<br><br>Si 95 ou plus, notez '95'. | Quel est l'état matrimonial actuel de (NOM) ?<br><br>1 = MARIÉ OU VIVANT ENSEMBLE<br>2 = DIVORCÉ/ SÉPARÉ<br>3 = VEUF<br>4 = JAMAIS MARIÉ ET N'A JAMAIS VÉCU AVEC QUELQU'UN | ENCER- CLEZ LE No DE LIGNE DE TOUTES LES FEMMES DE 15-49 ANS | <b>SI MÉNAGE SÉLECTIONNÉ POUR ENQUÊTE HOMME</b><br><br>ENCER- CLEZ LE No DE LIGNE DE TOUS LES HOMMES DE 15-59 ANS | ENCER- CLEZ LE No DE LIGNE DE TOUTES LES ENFANTS DE 0-5 ANS |
| 01       |                                                                                                                                                                                                                                                                                                                                                                                                                                                       | <input type="text"/>                                                                        | M F<br>1 2                                 | O N<br>1 2                              | O N<br>1 2                                      | EN ANNÉES<br><input type="text"/>                    | <input type="text"/>                                                                                                                                                       | 01                                                           | 01                                                                                                                | 01                                                          |
| 02       |                                                                                                                                                                                                                                                                                                                                                                                                                                                       | <input type="text"/>                                                                        | 1 2                                        | 1 2                                     | 1 2                                             | <input type="text"/>                                 | <input type="text"/>                                                                                                                                                       | 02                                                           | 02                                                                                                                | 02                                                          |
| 03       |                                                                                                                                                                                                                                                                                                                                                                                                                                                       | <input type="text"/>                                                                        | 1 2                                        | 1 2                                     | 1 2                                             | <input type="text"/>                                 | <input type="text"/>                                                                                                                                                       | 03                                                           | 03                                                                                                                | 03                                                          |
| 04       |                                                                                                                                                                                                                                                                                                                                                                                                                                                       | <input type="text"/>                                                                        | 1 2                                        | 1 2                                     | 1 2                                             | <input type="text"/>                                 | <input type="text"/>                                                                                                                                                       | 04                                                           | 04                                                                                                                | 04                                                          |
| 05       |                                                                                                                                                                                                                                                                                                                                                                                                                                                       | <input type="text"/>                                                                        | 1 2                                        | 1 2                                     | 1 2                                             | <input type="text"/>                                 | <input type="text"/>                                                                                                                                                       | 05                                                           | 05                                                                                                                | 05                                                          |
| 06       |                                                                                                                                                                                                                                                                                                                                                                                                                                                       | <input type="text"/>                                                                        | 1 2                                        | 1 2                                     | 1 2                                             | <input type="text"/>                                 | <input type="text"/>                                                                                                                                                       | 06                                                           | 06                                                                                                                | 06                                                          |
| 07       |                                                                                                                                                                                                                                                                                                                                                                                                                                                       | <input type="text"/>                                                                        | 1 2                                        | 1 2                                     | 1 2                                             | <input type="text"/>                                 | <input type="text"/>                                                                                                                                                       | 07                                                           | 07                                                                                                                | 07                                                          |
| 08       |                                                                                                                                                                                                                                                                                                                                                                                                                                                       | <input type="text"/>                                                                        | 1 2                                        | 1 2                                     | 1 2                                             | <input type="text"/>                                 | <input type="text"/>                                                                                                                                                       | 08                                                           | 08                                                                                                                | 08                                                          |
| 09       |                                                                                                                                                                                                                                                                                                                                                                                                                                                       | <input type="text"/>                                                                        | 1 2                                        | 1 2                                     | 1 2                                             | <input type="text"/>                                 | <input type="text"/>                                                                                                                                                       | 09                                                           | 09                                                                                                                | 09                                                          |
| 10       |                                                                                                                                                                                                                                                                                                                                                                                                                                                       | <input type="text"/>                                                                        | 1 2                                        | 1 2                                     | 1 2                                             | <input type="text"/>                                 | <input type="text"/>                                                                                                                                                       | 10                                                           | 10                                                                                                                | 10                                                          |

2A) Juste pour être sûre que j'ai une liste complète : y a-t-il d'autres personnes comme des petits enfants ou des nourrissons que nous n'avons pas listés ? OUI  → AJOUTEZ AU TABLEAU NON

2B) Y a-t-il d'autres personnes qui ne sont peut-être pas membres de votre famille, comme des domestiques, locataires ou amis qui vivent habituellement ici ? OUI  → AJOUTEZ AU TABLEAU NON

2C) Avez-vous des invités ou des visiteurs temporaires qui sont chez vous, ou d'autres personnes qui ont dormi ici la nuit dernière et qui n'ont pas été listés ? OUI  → AJOUTEZ AU TABLEAU NON

- CODES POUR Q. 3: LIEN DE PARENTÉ AVEC CHEF DE MÉNAGE**
- 01 = CHEF DE MÉNAGE
  - 02 = FEMME OU MARI
  - 03 = FILS OU FILLE
  - 04 = GENDRE OU BELLE-FILLE
  - 05 = PETIT FILS/FILLE
  - 06 = PÈRE/MÈRE
  - 07 = BEAU-PARENT
  - 08 = FRÈRE OU SOEUR
  - 09 = CO-ÉPOUSE
  - 10 = AUTRE PARENT
  - 11 = ADOPTÉ /EN GARDE/ ENFANT DE LA FEMME/MARI
  - 12 = SANS PARENTÉ
  - 98 = NE SAIT PAS



TABLEAU MÉNAGE

| No LIGNE | SI 0-17 ANS                                         |                                                                                                                                                                                                                         |                                             |                                                                                                                                                                                                                  | SI 5 ANS OU PLUS                           |                                                                                                                                                                  | SI 5-24 ANS                                                                                       |                                                                                       |                                                                                                    |                                                                                       | SI 0-4 ANS                                                                                                                                                                                                                           |
|----------|-----------------------------------------------------|-------------------------------------------------------------------------------------------------------------------------------------------------------------------------------------------------------------------------|---------------------------------------------|------------------------------------------------------------------------------------------------------------------------------------------------------------------------------------------------------------------|--------------------------------------------|------------------------------------------------------------------------------------------------------------------------------------------------------------------|---------------------------------------------------------------------------------------------------|---------------------------------------------------------------------------------------|----------------------------------------------------------------------------------------------------|---------------------------------------------------------------------------------------|--------------------------------------------------------------------------------------------------------------------------------------------------------------------------------------------------------------------------------------|
|          | ÉTAT DE SURVIE ET RÉSIDENCE DES PARENTS BIOLOGIQUES |                                                                                                                                                                                                                         |                                             |                                                                                                                                                                                                                  | A FRÉQUENTÉ L'ÉCOLE                        |                                                                                                                                                                  | FRÉQUENTATION SCOLAIRE ACTUELLE/RÉCENTE                                                           |                                                                                       | FRÉQUENTATION SCOLAIRE ANNÉE PRÉCÉDENTE                                                            |                                                                                       | ENREGISTREMENT DES NAISSANCES                                                                                                                                                                                                        |
|          | 12                                                  | 13                                                                                                                                                                                                                      | 14                                          | 15                                                                                                                                                                                                               | 16                                         | 17                                                                                                                                                               | 18                                                                                                | 19                                                                                    | 19A                                                                                                | 19B                                                                                   | 20                                                                                                                                                                                                                                   |
|          | La mère biologique de (NOM) est-elle en vie ?       | La mère biologique de (NOM) vit-elle habituellement dans ce ménage ou était-elle en visite ici la nuit dernière ?<br><br>SI OUI : Quel est son nom ?<br><br>NOTEZ LE No DE LIGNE DE LA MÈRE.<br><br>SI NON, NOTEZ '00'. | Le père biologique de (NOM) est-il en vie ? | Le père biologique de (NOM) vit-il habituellement dans ce ménage ou était-il en visite ici la nuit dernière ?<br><br>SI OUI : Quel est son nom ?<br><br>NOTEZ LE No DE LIGNE DU PÈRE.<br><br>SI NON, NOTEZ '00'. | (NOM) a-t-il/elle déjà fréquenté l'école ? | Quel est le plus haut niveau d'études que (NOM) a atteint ?<br><br>Quelle est la dernière classe que (NOM) a achevée à ce niveau ?<br><br>VOIR CODES CI-DESSOUS. | (Nom) a-t-il/elle fréquenté l'école à n'importe quel moment durant l'année scolaire [2016-2017] ? | Au cours de cette année scolaire, à quel niveau et en quelle classe est/était (NOM) ? | Au cours de l'année scolaire précédente, (NOM) a-t-il/elle fréquenté l'école à un certain moment ? | Durant l'année scolaire précédente, à quel niveau et dans quelle classe était (NOM) ? | (NOM) a-t-il/elle un certificat de naissance ?<br><br>SI NON, INSISTEZ : La naissance de (NOM) a-t-elle été enregistrée à l'état civil ?<br><br>1 = A UN CERTIFICAT<br>2 = ENREGISTRÉE<br>3 = NI L'UN, NI L'AUTRE<br>8 = NE SAIT PAS |
|          | O N NSP<br>1 2 8<br>↓<br>ALLEZ À 14                 | <input type="text"/>                                                                                                                                                                                                    | O N NSP<br>1 2 8<br>↓<br>ALLEZ À 16         | <input type="text"/>                                                                                                                                                                                             | O N<br>1 2<br>↓<br>20FA                    | NIVEAU CLASSE<br><input type="text"/>                                                                                                                            | O N<br>1 2<br>↓<br>19A                                                                            | NIVEAU CLASSE<br><input type="text"/>                                                 | O N<br>1 2<br>↓<br>20FA                                                                            | NIVEAU CLASSE<br><input type="text"/>                                                 | <input type="text"/>                                                                                                                                                                                                                 |
| 01       | <input type="text"/>                                | <input type="text"/>                                                                                                                                                                                                    | <input type="text"/>                        | <input type="text"/>                                                                                                                                                                                             | <input type="text"/>                       | <input type="text"/>                                                                                                                                             | <input type="text"/>                                                                              | <input type="text"/>                                                                  | <input type="text"/>                                                                               | <input type="text"/>                                                                  | <input type="text"/>                                                                                                                                                                                                                 |
| 02       | <input type="text"/>                                | <input type="text"/>                                                                                                                                                                                                    | <input type="text"/>                        | <input type="text"/>                                                                                                                                                                                             | <input type="text"/>                       | <input type="text"/>                                                                                                                                             | <input type="text"/>                                                                              | <input type="text"/>                                                                  | <input type="text"/>                                                                               | <input type="text"/>                                                                  | <input type="text"/>                                                                                                                                                                                                                 |
| 03       | <input type="text"/>                                | <input type="text"/>                                                                                                                                                                                                    | <input type="text"/>                        | <input type="text"/>                                                                                                                                                                                             | <input type="text"/>                       | <input type="text"/>                                                                                                                                             | <input type="text"/>                                                                              | <input type="text"/>                                                                  | <input type="text"/>                                                                               | <input type="text"/>                                                                  | <input type="text"/>                                                                                                                                                                                                                 |
| 04       | <input type="text"/>                                | <input type="text"/>                                                                                                                                                                                                    | <input type="text"/>                        | <input type="text"/>                                                                                                                                                                                             | <input type="text"/>                       | <input type="text"/>                                                                                                                                             | <input type="text"/>                                                                              | <input type="text"/>                                                                  | <input type="text"/>                                                                               | <input type="text"/>                                                                  | <input type="text"/>                                                                                                                                                                                                                 |
| 05       | <input type="text"/>                                | <input type="text"/>                                                                                                                                                                                                    | <input type="text"/>                        | <input type="text"/>                                                                                                                                                                                             | <input type="text"/>                       | <input type="text"/>                                                                                                                                             | <input type="text"/>                                                                              | <input type="text"/>                                                                  | <input type="text"/>                                                                               | <input type="text"/>                                                                  | <input type="text"/>                                                                                                                                                                                                                 |
| 06       | <input type="text"/>                                | <input type="text"/>                                                                                                                                                                                                    | <input type="text"/>                        | <input type="text"/>                                                                                                                                                                                             | <input type="text"/>                       | <input type="text"/>                                                                                                                                             | <input type="text"/>                                                                              | <input type="text"/>                                                                  | <input type="text"/>                                                                               | <input type="text"/>                                                                  | <input type="text"/>                                                                                                                                                                                                                 |
| 07       | <input type="text"/>                                | <input type="text"/>                                                                                                                                                                                                    | <input type="text"/>                        | <input type="text"/>                                                                                                                                                                                             | <input type="text"/>                       | <input type="text"/>                                                                                                                                             | <input type="text"/>                                                                              | <input type="text"/>                                                                  | <input type="text"/>                                                                               | <input type="text"/>                                                                  | <input type="text"/>                                                                                                                                                                                                                 |
| 08       | <input type="text"/>                                | <input type="text"/>                                                                                                                                                                                                    | <input type="text"/>                        | <input type="text"/>                                                                                                                                                                                             | <input type="text"/>                       | <input type="text"/>                                                                                                                                             | <input type="text"/>                                                                              | <input type="text"/>                                                                  | <input type="text"/>                                                                               | <input type="text"/>                                                                  | <input type="text"/>                                                                                                                                                                                                                 |
| 09       | <input type="text"/>                                | <input type="text"/>                                                                                                                                                                                                    | <input type="text"/>                        | <input type="text"/>                                                                                                                                                                                             | <input type="text"/>                       | <input type="text"/>                                                                                                                                             | <input type="text"/>                                                                              | <input type="text"/>                                                                  | <input type="text"/>                                                                               | <input type="text"/>                                                                  | <input type="text"/>                                                                                                                                                                                                                 |
| 10       | <input type="text"/>                                | <input type="text"/>                                                                                                                                                                                                    | <input type="text"/>                        | <input type="text"/>                                                                                                                                                                                             | <input type="text"/>                       | <input type="text"/>                                                                                                                                             | <input type="text"/>                                                                              | <input type="text"/>                                                                  | <input type="text"/>                                                                               | <input type="text"/>                                                                  | <input type="text"/>                                                                                                                                                                                                                 |

CODES POUR QUESTIONS 17 ET 19: NIVEAU D'INSTRUCTION

| NIVEAU | 1=ÉLÉMENTAIRE                                                      | 2=MOYEN                                                                                          | 3=SECONDAIRE                                                    | 4=SUPÉRIEUR=4                                                                                                                                                                                                                                                                    | 5=PRÉSCOLAIRE                                                      | NSP=8 |
|--------|--------------------------------------------------------------------|--------------------------------------------------------------------------------------------------|-----------------------------------------------------------------|----------------------------------------------------------------------------------------------------------------------------------------------------------------------------------------------------------------------------------------------------------------------------------|--------------------------------------------------------------------|-------|
|        | 00* = MOINS D'1 ANNÉE ACHÉVÉE EN CI                                | 00* = MOINS D'1 ANNÉE ACHÉVÉE EN 6 <sup>ÈME</sup>                                                | 00* = MOINS D'1 ANNÉE ACHÉVÉE EN 2 <sup>ND</sup>                | 00* = MOINS D'1 ANNÉE ACHÉVÉE EN 1 <sup>ÈRE</sup> ANNÉE                                                                                                                                                                                                                          | 00* = MOINS D'1 AN. ACHÉV. EN P.SECT.                              |       |
| CLASS  | 01 = CI<br>02 = CP<br>03 = CE1<br>04 = CE2<br>05 = CM1<br>06 = CM2 | 01 = 6 <sup>ÈME</sup><br>02 = 5 <sup>ÈME</sup><br>03 = 4 <sup>ÈME</sup><br>04 = 3 <sup>ÈME</sup> | 01 = 2 <sup>ND</sup><br>02 = 1 <sup>ÈRE</sup><br>03 = TERMINALE | 01 = 1 <sup>ÈRE</sup> ANNÉE<br>02 = 2 <sup>ÈME</sup> ANNÉE<br>03 = 3 <sup>ÈME</sup> ANNÉE<br>04 = 4 <sup>ÈME</sup> ANNÉE<br>05 = 5 <sup>ÈME</sup> ANNÉE<br>06 = 6 <sup>ÈME</sup> ANNÉE<br>07 = 7 <sup>ÈME</sup> ANNÉE<br>08 = 8 <sup>ÈME</sup> ANNÉE OU PLUS<br>98 = NE SAIT PAS | 01 = Petite section<br>02 = Moyenne section<br>03 = Grande section |       |
|        | 98 = NE SAIT PAS                                                   | 98 = NE SAIT PAS                                                                                 | 98 = NE SAIT PAS                                                | 98 = NE SAIT PAS                                                                                                                                                                                                                                                                 | 98 = NE SAIT PAS                                                   |       |

\* : UTILISEZ '00' POUR Q. 17 SEULEMENT. CE CODE N'EST PAS AUTORISÉ POUR Q. 19

TABLEAU MÉNAGE

| No LIGNE | RÉSIDENTS HABITUELS ET VISITEURS                                                                                                                                                                                                                                                                                                                                                                                                                      | LIEN AVEC LE CHEF DE                                                                        | SEXE                                       | RÉSIDENCE                               |                                                 | ÂGE                                                  | SI 15 ANS OU PLUS                                                                                                                                                          | ÉLIGIBILITÉ                                                  |                                                                                                                   |                                                             |
|----------|-------------------------------------------------------------------------------------------------------------------------------------------------------------------------------------------------------------------------------------------------------------------------------------------------------------------------------------------------------------------------------------------------------------------------------------------------------|---------------------------------------------------------------------------------------------|--------------------------------------------|-----------------------------------------|-------------------------------------------------|------------------------------------------------------|----------------------------------------------------------------------------------------------------------------------------------------------------------------------------|--------------------------------------------------------------|-------------------------------------------------------------------------------------------------------------------|-------------------------------------------------------------|
|          |                                                                                                                                                                                                                                                                                                                                                                                                                                                       |                                                                                             |                                            | ÉTAT MATRIMONIAL                        | 9                                               |                                                      | 10                                                                                                                                                                         | 11                                                           |                                                                                                                   |                                                             |
| 1        | 2                                                                                                                                                                                                                                                                                                                                                                                                                                                     | 3                                                                                           | 4                                          | 5                                       | 6                                               | 7                                                    | 8                                                                                                                                                                          | 9                                                            | 10                                                                                                                | 11                                                          |
|          | S'il vous plaît, donnez-moi les noms des personnes qui vivent habituellement dans votre ménage et des visiteurs qui ont passé la nuit dernière ici, en commençant par le chef de ménage.<br><br>APRÈS AVOIR LISTÉ LES NOMS ET ENREGISTRÉ LE LIEN DE PARENTÉ ET LE SEXE POUR CHAQUE PERSONNE, POSEZ LES QUESTIONS 2A-2C POUR VOUS ASSURER QUE LA LISTE EST COMPLÈTE. POSEZ ENSUITE LES QUESTIONS APPRO- PRIÉES DES COLONNES 5-20 POUR CHAQUE PERSONNE. | Quel est le lien de parenté de (NOM) avec le chef de ménage ?<br><br>VOIR CODES CI-DESSOUS. | (NOM) est-il de sexe masculin ou féminin ? | (NOM) vit-il/ elle ici habituellement ? | (NOM) a-t-il/ elle passé la nuit dernière ici ? | Quel âge a (NOM) ?<br><br>SI 95 OU PLUS, NOTEZ '95'. | Quel est l'état matrimonial actuel de (NOM) ?<br><br>1 = MARIÉ OU VIVANT ENSEMBLE<br>2 = DIVORCÉ/ SÉPARÉ<br>3 = VEUF<br>4 = JAMAIS MARIÉ ET N'A JAMAIS VÉCU AVEC QUELQU'UN | ENCER- CLEZ LE No DE LIGNE DE TOUTES LES FEMMES DE 15-49 ANS | <b>SI MÉNAGE SÉLECTIONNÉ POUR ENQUÊTE HOMME</b><br><br>ENCER- CLEZ LE No DE LIGNE DE TOUS LES HOMMES DE 15-59 ANS | ENCER- CLEZ LE No DE LIGNE DE TOUTES LES ENFANTS DE 0-5 ANS |
| 11       |                                                                                                                                                                                                                                                                                                                                                                                                                                                       | <input type="text"/>                                                                        | M F<br>1 2                                 | O N<br>1 2                              | O N<br>1 2                                      | EN ANNÉES<br><input type="text"/>                    | <input type="text"/>                                                                                                                                                       | 11                                                           | 11                                                                                                                | 11                                                          |
| 12       |                                                                                                                                                                                                                                                                                                                                                                                                                                                       | <input type="text"/>                                                                        | 1 2                                        | 1 2                                     | 1 2                                             | <input type="text"/>                                 | <input type="text"/>                                                                                                                                                       | 12                                                           | 12                                                                                                                | 12                                                          |
| 13       |                                                                                                                                                                                                                                                                                                                                                                                                                                                       | <input type="text"/>                                                                        | 1 2                                        | 1 2                                     | 1 2                                             | <input type="text"/>                                 | <input type="text"/>                                                                                                                                                       | 13                                                           | 13                                                                                                                | 13                                                          |
| 14       |                                                                                                                                                                                                                                                                                                                                                                                                                                                       | <input type="text"/>                                                                        | 1 2                                        | 1 2                                     | 1 2                                             | <input type="text"/>                                 | <input type="text"/>                                                                                                                                                       | 14                                                           | 14                                                                                                                | 14                                                          |
| 15       |                                                                                                                                                                                                                                                                                                                                                                                                                                                       | <input type="text"/>                                                                        | 1 2                                        | 1 2                                     | 1 2                                             | <input type="text"/>                                 | <input type="text"/>                                                                                                                                                       | 15                                                           | 15                                                                                                                | 15                                                          |
| 16       |                                                                                                                                                                                                                                                                                                                                                                                                                                                       | <input type="text"/>                                                                        | 1 2                                        | 1 2                                     | 1 2                                             | <input type="text"/>                                 | <input type="text"/>                                                                                                                                                       | 16                                                           | 16                                                                                                                | 16                                                          |
| 17       |                                                                                                                                                                                                                                                                                                                                                                                                                                                       | <input type="text"/>                                                                        | 1 2                                        | 1 2                                     | 1 2                                             | <input type="text"/>                                 | <input type="text"/>                                                                                                                                                       | 17                                                           | 17                                                                                                                | 17                                                          |
| 18       |                                                                                                                                                                                                                                                                                                                                                                                                                                                       | <input type="text"/>                                                                        | 1 2                                        | 1 2                                     | 1 2                                             | <input type="text"/>                                 | <input type="text"/>                                                                                                                                                       | 18                                                           | 18                                                                                                                | 18                                                          |
| 19       |                                                                                                                                                                                                                                                                                                                                                                                                                                                       | <input type="text"/>                                                                        | 1 2                                        | 1 2                                     | 1 2                                             | <input type="text"/>                                 | <input type="text"/>                                                                                                                                                       | 19                                                           | 19                                                                                                                | 19                                                          |
| 20       |                                                                                                                                                                                                                                                                                                                                                                                                                                                       | <input type="text"/>                                                                        | 1 2                                        | 1 2                                     | 1 2                                             | <input type="text"/>                                 | <input type="text"/>                                                                                                                                                       | 20                                                           | 20                                                                                                                | 20                                                          |

COCHEZ ICI SI UNE AUTRE FEUILLE EST UTILISÉE

**CODES POUR Q. 3: LIEN DE PARENTÉ AVEC CHEF DE MÉNAGE**

- |                            |                                                |
|----------------------------|------------------------------------------------|
| 01 = CHEF DE MÉNAGE        | 07 = BEAU-PARENT                               |
| 02 = FEMME OU MARI         | 08 = FRÈRE OU SOEUR                            |
| 03 = FILS OU FILLE         | 09 = CO-ÉPOUSE                                 |
| 04 = GENDRE OU BELLE-FILLE | 10 = SANS PARENTÉ                              |
| 05 = PETIT FILS/FILLE      | 11 = ADOPTÉ /EN GARDE/ ENFANT DE LA FEMME/MARI |
| 06 = PÈRE/MÈRE             | 12 = SANS PARENTÉ                              |
|                            | 98 = NE SAIT PAS                               |

TABLEAU MÉNAGE

| No LIGNE | SI 0-17 ANS                                         |                                                                                                                                                                                                                         |                                             |                                                                                                                                                                                                                  | SI 5 ANS OU PLUS                           |                                                                                                                                                                  | SI 5-24 ANS                                                                                       |                                                                                       |                                                                                                    |                                                                                       | SI 0-4 ANS                                                                                                                                                                                                                           |
|----------|-----------------------------------------------------|-------------------------------------------------------------------------------------------------------------------------------------------------------------------------------------------------------------------------|---------------------------------------------|------------------------------------------------------------------------------------------------------------------------------------------------------------------------------------------------------------------|--------------------------------------------|------------------------------------------------------------------------------------------------------------------------------------------------------------------|---------------------------------------------------------------------------------------------------|---------------------------------------------------------------------------------------|----------------------------------------------------------------------------------------------------|---------------------------------------------------------------------------------------|--------------------------------------------------------------------------------------------------------------------------------------------------------------------------------------------------------------------------------------|
|          | ÉTAT DE SURVIE ET RÉSIDENCE DES PARENTS BIOLOGIQUES |                                                                                                                                                                                                                         |                                             |                                                                                                                                                                                                                  | A FRÉQUENTÉ L'ÉCOLE                        |                                                                                                                                                                  | FRÉQUENTATION SCOLAIRE ACTUELLE/RÉCENTE                                                           |                                                                                       | FRÉQUENTATION SCOLAIRE ANNÉE PRÉCÉDENTE                                                            |                                                                                       | ENREGISTREMENT DES NAISSANCES                                                                                                                                                                                                        |
|          | 12                                                  | 13                                                                                                                                                                                                                      | 14                                          | 15                                                                                                                                                                                                               | 16                                         | 17                                                                                                                                                               | 18                                                                                                | 19                                                                                    | 19A                                                                                                | 19B                                                                                   | 20                                                                                                                                                                                                                                   |
|          | La mère biologique de (NOM) est-elle en vie ?       | La mère biologique de (NOM) vit-elle habituellement dans ce ménage ou était-elle en visite ici la nuit dernière ?<br><br>SI OUI : Quel est son nom ?<br><br>NOTEZ LE No DE LIGNE DE LA MÈRE.<br><br>SI NON, NOTEZ '00'. | Le père biologique de (NOM) est-il en vie ? | Le père biologique de (NOM) vit-il habituellement dans ce ménage ou était-il en visite ici la nuit dernière ?<br><br>SI OUI : Quel est son nom ?<br><br>NOTEZ LE No DE LIGNE DU PÈRE.<br><br>SI NON, NOTEZ '00'. | (NOM) a-t-il/elle déjà fréquenté l'école ? | Quel est le plus haut niveau d'études que (NOM) a atteint ?<br><br>Quelle est la dernière classe que (NOM) a achevée à ce niveau ?<br><br>VOIR CODES CI-DESSOUS. | (Nom) a-t-il/elle fréquenté l'école à n'importe quel moment durant l'année scolaire [2016-2017] ? | Au cours de cette année scolaire, à quel niveau et en quelle classe est/était (NOM) ? | Au cours de l'année scolaire précédente, (NOM) a-t-il/elle fréquenté l'école à un certain moment ? | Durant l'année scolaire précédente, à quel niveau et dans quelle classe était (NOM) ? | (NOM) a-t-il/elle un certificat de naissance ?<br><br>SI NON, INSISTEZ : La naissance de (NOM) a-t-elle été enregistrée à l'état civil ?<br><br>1 = A UN CERTIFICAT<br>2 = ENREGISTRÉE<br>3 = NI L'UN, NI L'AUTRE<br>8 = NE SAIT PAS |
|          | O N NSP<br>1 2 8<br>↓<br>ALLEZ À 14                 |                                                                                                                                                                                                                         | O N NSP<br>1 2 8<br>↓<br>ALLEZ À 16         |                                                                                                                                                                                                                  | O N<br>1 2<br>↓<br>20FA                    | NIVEAU CLASSE<br>1 2<br>↓<br>20FA                                                                                                                                | O N<br>1 2<br>↓<br>19A                                                                            | NIVEAU CLASSE<br>1 2<br>↓<br>19A                                                      | O N<br>1 2<br>↓<br>20FA                                                                            | NIVEAU CLASSE<br>1 2<br>↓<br>20FA                                                     |                                                                                                                                                                                                                                      |
| 11       |                                                     |                                                                                                                                                                                                                         |                                             |                                                                                                                                                                                                                  |                                            |                                                                                                                                                                  |                                                                                                   |                                                                                       |                                                                                                    |                                                                                       |                                                                                                                                                                                                                                      |
| 12       |                                                     |                                                                                                                                                                                                                         |                                             |                                                                                                                                                                                                                  |                                            |                                                                                                                                                                  |                                                                                                   |                                                                                       |                                                                                                    |                                                                                       |                                                                                                                                                                                                                                      |
| 13       |                                                     |                                                                                                                                                                                                                         |                                             |                                                                                                                                                                                                                  |                                            |                                                                                                                                                                  |                                                                                                   |                                                                                       |                                                                                                    |                                                                                       |                                                                                                                                                                                                                                      |
| 14       |                                                     |                                                                                                                                                                                                                         |                                             |                                                                                                                                                                                                                  |                                            |                                                                                                                                                                  |                                                                                                   |                                                                                       |                                                                                                    |                                                                                       |                                                                                                                                                                                                                                      |
| 15       |                                                     |                                                                                                                                                                                                                         |                                             |                                                                                                                                                                                                                  |                                            |                                                                                                                                                                  |                                                                                                   |                                                                                       |                                                                                                    |                                                                                       |                                                                                                                                                                                                                                      |
| 16       |                                                     |                                                                                                                                                                                                                         |                                             |                                                                                                                                                                                                                  |                                            |                                                                                                                                                                  |                                                                                                   |                                                                                       |                                                                                                    |                                                                                       |                                                                                                                                                                                                                                      |
| 17       |                                                     |                                                                                                                                                                                                                         |                                             |                                                                                                                                                                                                                  |                                            |                                                                                                                                                                  |                                                                                                   |                                                                                       |                                                                                                    |                                                                                       |                                                                                                                                                                                                                                      |
| 18       |                                                     |                                                                                                                                                                                                                         |                                             |                                                                                                                                                                                                                  |                                            |                                                                                                                                                                  |                                                                                                   |                                                                                       |                                                                                                    |                                                                                       |                                                                                                                                                                                                                                      |
| 19       |                                                     |                                                                                                                                                                                                                         |                                             |                                                                                                                                                                                                                  |                                            |                                                                                                                                                                  |                                                                                                   |                                                                                       |                                                                                                    |                                                                                       |                                                                                                                                                                                                                                      |
| 20       |                                                     |                                                                                                                                                                                                                         |                                             |                                                                                                                                                                                                                  |                                            |                                                                                                                                                                  |                                                                                                   |                                                                                       |                                                                                                    |                                                                                       |                                                                                                                                                                                                                                      |

| CODES POUR QUESTIONS 17 ET 19: NIVEAU D'INSTRUCTION |                                     |                                                   |                                                   |                                                         |                      |       |
|-----------------------------------------------------|-------------------------------------|---------------------------------------------------|---------------------------------------------------|---------------------------------------------------------|----------------------|-------|
| NIVEAU                                              | 1=ELEMENTAIRE                       | 2=MOYEN                                           | 3=SECONDAIRE                                      | 4=SUPERIEUR=4                                           | 5=PRÉSCOLAIRE        | NSP=8 |
|                                                     | 00* = MOINS D'1 ANNÉE ACHÉVÉE EN CI | 00* = MOINS D'1 ANNÉE ACHÉVÉE EN 6 <sup>ème</sup> | 00* = MOINS D'1 ANNÉE ACHEVÉE EN 2 <sup>ème</sup> | 00* = MOINS D'1 ANNÉE ACHÉVÉE EN 4 <sup>ème</sup> ANNÉE | 00* = MOINS D'1 AN.  |       |
|                                                     | 01 = CI                             | 01 = 6 <sup>ème</sup>                             | 01 = 2 <sup>nd</sup>                              | 01 = 1 <sup>ère</sup> ANNÉE                             | 01 = Petite section  |       |
|                                                     | 02 = CP                             | 02 = 5 <sup>ème</sup>                             | 02 = 1 <sup>ère</sup>                             | 02 = 2 <sup>ème</sup> ANNÉE                             | 02 = Moyenne section |       |
| CLASS                                               | 03 = CE1                            | 03 = 4 <sup>ème</sup>                             | 03 = TERMINALE                                    | 03 = 3 <sup>ème</sup> ANNÉE                             | 03 = Grande section  |       |
|                                                     | 04 = CE2                            | 04 = 3 <sup>ème</sup>                             |                                                   | 04 = 4 <sup>ème</sup> ANNÉE                             |                      |       |
|                                                     | 05 = CM1                            |                                                   |                                                   | 05 = 5 <sup>ème</sup> ANNÉE                             |                      |       |
|                                                     | 06 = CM2                            |                                                   |                                                   | 06 = 6 <sup>ème</sup> ANNÉE                             |                      |       |
|                                                     |                                     |                                                   |                                                   | 07 = 7 <sup>ème</sup> ANNÉE                             |                      |       |
|                                                     |                                     |                                                   |                                                   | 08 = 8 <sup>ème</sup> ANNÉE OU PLUS                     |                      |       |
|                                                     | 98 =NE SAIT PAS                     | 98 =NE SAIT PAS                                   | 98 =NE SAIT PAS                                   | 98 =NE SAIT PAS                                         | 98 =NE SAIT PAS      |       |

\* : UTILISEZ '00' POUR Q. 17 SEULEMENT. CE CODE N'EST PAS AUTORISÉ POUR Q.19

TABLEAU MÉNAGE

| N° LIGNE | PRISE EN CHARGE DES ENFANTS DE 3 - 5 ANS                                                                                                                                                         |                                                                                                                                                            |                                                                        | COUVERTURE MALADIE UNIVERSELLE À TOUS LES MEMBRES DU MÉNAGE                                                                                                                                                                                                                                                                                                                                                        |                                                                                                                                                                                                                                                                                                                                             |                                                                                   |                                                                                                                             |                                                                                                                                                                                                                               |
|----------|--------------------------------------------------------------------------------------------------------------------------------------------------------------------------------------------------|------------------------------------------------------------------------------------------------------------------------------------------------------------|------------------------------------------------------------------------|--------------------------------------------------------------------------------------------------------------------------------------------------------------------------------------------------------------------------------------------------------------------------------------------------------------------------------------------------------------------------------------------------------------------|---------------------------------------------------------------------------------------------------------------------------------------------------------------------------------------------------------------------------------------------------------------------------------------------------------------------------------------------|-----------------------------------------------------------------------------------|-----------------------------------------------------------------------------------------------------------------------------|-------------------------------------------------------------------------------------------------------------------------------------------------------------------------------------------------------------------------------|
|          | 20D                                                                                                                                                                                              | 20E                                                                                                                                                        | 20F                                                                    | 20FA                                                                                                                                                                                                                                                                                                                                                                                                               | 20FB                                                                                                                                                                                                                                                                                                                                        | 20FC                                                                              | 20FD                                                                                                                        | 20FE                                                                                                                                                                                                                          |
|          | Au cours de cette année scolaire, (NOM) fréquente-t-elle un lieu d'encadrement en dehors de la maison tel qu'une école maternelle, une Case des Tout Petits, un centre communautaire, ou autre ? | Quel établissement (NOM) fréquente-t-il ?                                                                                                                  | Depuis combien d'années ?                                              | Maintenant, je voudrais vous poser des questions sur la Couverture Maladie universelle                                                                                                                                                                                                                                                                                                                             |                                                                                                                                                                                                                                                                                                                                             |                                                                                   |                                                                                                                             |                                                                                                                                                                                                                               |
|          |                                                                                                                                                                                                  | 01= ECOLE MATERNELLE<br>02= JARDIN D'ENFANT<br>03= CASE DE TP<br>04= ECOLE ELEMENTAIRE<br>05= DAARA, CORAN, ARABE<br>06= CENTRE COMMUNAUTAIRE<br>96= AUTRE | 1= ANNEE EN COURS<br>2= ANNEE DERNIERE<br>3= ANNEE D'AVANT<br>7= AUTRE | Est-ce que (NOM) bénéficie d'un régime de couverture maladie et quel type ?                                                                                                                                                                                                                                                                                                                                        | Qui, principalement, a payé la cotisation à la mutuelle de santé ?                                                                                                                                                                                                                                                                          | Au cours des 12 derniers mois, est-ce que (NOM) a eu recours à une consultation ? | Au cours des 12 derniers mois, avez-vous (ou quelqu'un dans le ménage a-t-il) payé pour la dernière consultation de (NOM) ? | Qui a payé pour cette dernière consultation de (NOM) et comment ?                                                                                                                                                             |
|          |                                                                                                                                                                                                  | INSCRIRE LE CODE APPROPRIE                                                                                                                                 | INSCRIRE LE CODE APPROPRIE                                             | MUTUELLE DE SANTÉ COM. . . . . A<br>MUTUELLE DE SANTÉ PROF. . . . . B<br>MUTUELLE DE SANTÉ COMPL. . . . . C<br>IPM . . . . . D<br>IMPUTATION BUDGÉTAIRE . . . . . E<br>ASSURANCE PRIVÉE . . . . . F<br>ASSUR. MALADIE RETRAITÉ (IPRES) . . . . . G → 20FC<br>ASSUR. MALADIE RETRAITÉ (FNR) . . . . . H<br>GRATUITE SOINS ENFANT 0-4 ANS . . . . . I<br>PLAN SÉSAME (60 ANS ET +) . . . . . J<br>AUCUNE . . . . . Y | (NOM) - MÊME ADHERANT . . . . . 1<br>(NOM) - MÊME Personne en charge . . . . . 2<br>MEMBRE MENAGE . . . . . 3<br>AUTRE PARENT (HORS MENAGE) . . . . . 4<br>PTF/ONG/PRIVÉ . . . . . 5<br>ETAT: Bource de sécurité familiale . . . . . 6<br>ETAT: Carte égalité de chance . . . . . 7<br>COLLECTIVITÉ LOCALE . . . . . 8<br>AUTRE . . . . . 9 | OUI . . . 1<br>NON . . . 2 → 101A                                                 | OUI . . . 1<br>NON . . . 2 → 101A                                                                                           | TOTALEMENT PAYÉ REGIME COUV. . . . . 1<br>TOTALEMENT PAYÉ PAR (NOM) / PAR MENAGE . . . . . 2<br>PARTIELLEMENT PAR MUTUELLE SANTÉ COMPL. . . . . 3<br>PARTIELLEMENT PAYÉ PAR (NOM) / PAR MENAGE . . . . . 4<br>NSP . . . . . 8 |
|          | (20D)                                                                                                                                                                                            | (20E)                                                                                                                                                      | (20F)                                                                  | (20FA)                                                                                                                                                                                                                                                                                                                                                                                                             | (20FB)                                                                                                                                                                                                                                                                                                                                      | (20FC)                                                                            | (20FD)                                                                                                                      | (20FE)                                                                                                                                                                                                                        |
| 01       | O N NSP<br>1 2 8<br>↓<br>ALLER À 20FA                                                                                                                                                            | <input type="text"/>                                                                                                                                       | <input type="text"/>                                                   | <input type="text"/>                                                                                                                                                                                                                                                                                                                                                                                               | <input type="text"/>                                                                                                                                                                                                                                                                                                                        | <input type="text"/>                                                              | <input type="text"/>                                                                                                        | <input type="text"/>                                                                                                                                                                                                          |
| 02       | 1 2 8<br>↓<br>ALLER À 20FA                                                                                                                                                                       | <input type="text"/>                                                                                                                                       | <input type="text"/>                                                   | <input type="text"/>                                                                                                                                                                                                                                                                                                                                                                                               | <input type="text"/>                                                                                                                                                                                                                                                                                                                        | <input type="text"/>                                                              | <input type="text"/>                                                                                                        | <input type="text"/>                                                                                                                                                                                                          |
| 03       | 1 2 8<br>↓<br>ALLER À 20FA                                                                                                                                                                       | <input type="text"/>                                                                                                                                       | <input type="text"/>                                                   | <input type="text"/>                                                                                                                                                                                                                                                                                                                                                                                               | <input type="text"/>                                                                                                                                                                                                                                                                                                                        | <input type="text"/>                                                              | <input type="text"/>                                                                                                        | <input type="text"/>                                                                                                                                                                                                          |
| 04       | 1 2 8<br>↓<br>ALLER À 20FA                                                                                                                                                                       | <input type="text"/>                                                                                                                                       | <input type="text"/>                                                   | <input type="text"/>                                                                                                                                                                                                                                                                                                                                                                                               | <input type="text"/>                                                                                                                                                                                                                                                                                                                        | <input type="text"/>                                                              | <input type="text"/>                                                                                                        | <input type="text"/>                                                                                                                                                                                                          |
| 05       | 1 2 8<br>↓<br>ALLER À 20FA                                                                                                                                                                       | <input type="text"/>                                                                                                                                       | <input type="text"/>                                                   | <input type="text"/>                                                                                                                                                                                                                                                                                                                                                                                               | <input type="text"/>                                                                                                                                                                                                                                                                                                                        | <input type="text"/>                                                              | <input type="text"/>                                                                                                        | <input type="text"/>                                                                                                                                                                                                          |
| 06       | 1 2 8<br>↓<br>ALLER À 20FA                                                                                                                                                                       | <input type="text"/>                                                                                                                                       | <input type="text"/>                                                   | <input type="text"/>                                                                                                                                                                                                                                                                                                                                                                                               | <input type="text"/>                                                                                                                                                                                                                                                                                                                        | <input type="text"/>                                                              | <input type="text"/>                                                                                                        | <input type="text"/>                                                                                                                                                                                                          |
| 07       | 1 2 8<br>↓<br>ALLER À 20FA                                                                                                                                                                       | <input type="text"/>                                                                                                                                       | <input type="text"/>                                                   | <input type="text"/>                                                                                                                                                                                                                                                                                                                                                                                               | <input type="text"/>                                                                                                                                                                                                                                                                                                                        | <input type="text"/>                                                              | <input type="text"/>                                                                                                        | <input type="text"/>                                                                                                                                                                                                          |
| 08       | 1 2 8<br>↓<br>ALLER À 20FA                                                                                                                                                                       | <input type="text"/>                                                                                                                                       | <input type="text"/>                                                   | <input type="text"/>                                                                                                                                                                                                                                                                                                                                                                                               | <input type="text"/>                                                                                                                                                                                                                                                                                                                        | <input type="text"/>                                                              | <input type="text"/>                                                                                                        | <input type="text"/>                                                                                                                                                                                                          |
| 09       | 1 2 8<br>↓<br>ALLER À 20FA                                                                                                                                                                       | <input type="text"/>                                                                                                                                       | <input type="text"/>                                                   | <input type="text"/>                                                                                                                                                                                                                                                                                                                                                                                               | <input type="text"/>                                                                                                                                                                                                                                                                                                                        | <input type="text"/>                                                              | <input type="text"/>                                                                                                        | <input type="text"/>                                                                                                                                                                                                          |
| 10       | 1 2 8<br>↓<br>ALLER À 20FA                                                                                                                                                                       | <input type="text"/>                                                                                                                                       | <input type="text"/>                                                   | <input type="text"/>                                                                                                                                                                                                                                                                                                                                                                                               | <input type="text"/>                                                                                                                                                                                                                                                                                                                        | <input type="text"/>                                                              | <input type="text"/>                                                                                                        | <input type="text"/>                                                                                                                                                                                                          |
| 11       | 1 2 8<br>↓<br>ALLER À 20FA                                                                                                                                                                       | <input type="text"/>                                                                                                                                       | <input type="text"/>                                                   | <input type="text"/>                                                                                                                                                                                                                                                                                                                                                                                               | <input type="text"/>                                                                                                                                                                                                                                                                                                                        | <input type="text"/>                                                              | <input type="text"/>                                                                                                        | <input type="text"/>                                                                                                                                                                                                          |
| 12       | 1 2 8<br>↓<br>ALLER À 20FA                                                                                                                                                                       | <input type="text"/>                                                                                                                                       | <input type="text"/>                                                   | <input type="text"/>                                                                                                                                                                                                                                                                                                                                                                                               | <input type="text"/>                                                                                                                                                                                                                                                                                                                        | <input type="text"/>                                                              | <input type="text"/>                                                                                                        | <input type="text"/>                                                                                                                                                                                                          |
| 13       | 1 2 8<br>↓<br>ALLER À 20FA                                                                                                                                                                       | <input type="text"/>                                                                                                                                       | <input type="text"/>                                                   | <input type="text"/>                                                                                                                                                                                                                                                                                                                                                                                               | <input type="text"/>                                                                                                                                                                                                                                                                                                                        | <input type="text"/>                                                              | <input type="text"/>                                                                                                        | <input type="text"/>                                                                                                                                                                                                          |
| 14       | 1 2 8<br>↓<br>ALLER À 20FA                                                                                                                                                                       | <input type="text"/>                                                                                                                                       | <input type="text"/>                                                   | <input type="text"/>                                                                                                                                                                                                                                                                                                                                                                                               | <input type="text"/>                                                                                                                                                                                                                                                                                                                        | <input type="text"/>                                                              | <input type="text"/>                                                                                                        | <input type="text"/>                                                                                                                                                                                                          |

|    |                            |                          |                          |                          |                          |                          |                          |                          |
|----|----------------------------|--------------------------|--------------------------|--------------------------|--------------------------|--------------------------|--------------------------|--------------------------|
| 15 | 1 2 8<br>↓<br>ALLER À 20FA | <input type="checkbox"/> | <input type="checkbox"/> | <input type="checkbox"/> | <input type="checkbox"/> | <input type="checkbox"/> | <input type="checkbox"/> | <input type="checkbox"/> |
| 16 | 1 2 8<br>↓<br>ALLER À 20FA | <input type="checkbox"/> | <input type="checkbox"/> | <input type="checkbox"/> | <input type="checkbox"/> | <input type="checkbox"/> | <input type="checkbox"/> | <input type="checkbox"/> |
| 17 | 1 2 8<br>↓<br>ALLER À 20FA | <input type="checkbox"/> | <input type="checkbox"/> | <input type="checkbox"/> | <input type="checkbox"/> | <input type="checkbox"/> | <input type="checkbox"/> | <input type="checkbox"/> |
| 18 | 1 2 8<br>↓<br>ALLER À 20FA | <input type="checkbox"/> | <input type="checkbox"/> | <input type="checkbox"/> | <input type="checkbox"/> | <input type="checkbox"/> | <input type="checkbox"/> | <input type="checkbox"/> |
| 19 | 1 2 8<br>↓<br>ALLER À 20FA | <input type="checkbox"/> | <input type="checkbox"/> | <input type="checkbox"/> | <input type="checkbox"/> | <input type="checkbox"/> | <input type="checkbox"/> | <input type="checkbox"/> |
| 20 | 1 2 8<br>↓<br>ALLER À 20FA | <input type="checkbox"/> | <input type="checkbox"/> | <input type="checkbox"/> | <input type="checkbox"/> | <input type="checkbox"/> | <input type="checkbox"/> | <input type="checkbox"/> |

CARACTÉRISTIQUES DU MÉNAGE

| No   | QUESTIONS ET FILTRES                                                                                                             | CODES                                                                                                                                                                                                                                                                                                                                                                                                                                                                                                                                                                                                                                                                                      | ALLEZ À                 |  |  |  |
|------|----------------------------------------------------------------------------------------------------------------------------------|--------------------------------------------------------------------------------------------------------------------------------------------------------------------------------------------------------------------------------------------------------------------------------------------------------------------------------------------------------------------------------------------------------------------------------------------------------------------------------------------------------------------------------------------------------------------------------------------------------------------------------------------------------------------------------------------|-------------------------|--|--|--|
| 101A | Quel est le statut d'occupation du logement de votre ménage ?                                                                    | PROPRIÉTAIRE ..... 01<br>COPROPRIÉTAIRE ..... 02<br>LOCATAIRE-ACHETEUR ..... 03<br>LOCATAIRE SIMPLE ..... 04<br>COLOCATAIRE ..... 05<br>SOUS-LOCATAIRE ..... 06<br>LOGÉ PAR L'EMPLOYEUR ..... 07<br>LOGÉ GRATUITEMENT PAR UN PARENT OU AMI ..... 08                                                                                                                                                                                                                                                                                                                                                                                                                                        |                         |  |  |  |
| 101  | D'où provient principalement l'eau que boivent les membres de votre ménage ?                                                     | <b>EAU DU ROBINET</b><br>ROBINET DANS LOGEMENT ..... 11<br>ROBINET DANS COUR/PARCELLE ..... 12<br>ROBINET CHEZ UN VOISIN ..... 13<br>ROBINET PUBLIC/BORNE FONTAINE ..... 14<br>Puits à pompe ou forage ..... 21<br><b>PUITS CREUSÉ</b><br>Puits protégé ..... 31<br>Puits non protégé ..... 32<br><b>EAU DE SOURCE</b><br>source protégée ..... 41<br>source non protégée ..... 42<br>Eau de pluie ..... 51<br>camion citerne ..... 61<br>charrette avec petite citerne/ bidon ou chambre à air/tonneau ..... 71<br>Eau de surface (rivière/barrage/lac/mare/fleuve/canal/canal d'irrigation) ..... 81<br>Eau en bouteille / sachet industrialisé ..... 91<br>AUTRE ..... 96<br>(PRÉCISEZ) | → 106<br>→ 103<br>→ 103 |  |  |  |
| 102  | D'où provient principalement l'eau utilisée par votre ménage à d'autres fins comme pour faire la cuisine et se laver les mains ? | <b>EAU DU ROBINET</b><br>ROBINET DANS LOGEMENT ..... 11<br>ROBINET DANS COUR/PARCELLE ..... 12<br>ROBINET CHEZ UN VOISIN ..... 13<br>ROBINET PUBLIC/BORNE FONTAINE ..... 14<br>Puits à pompe ou forage ..... 21<br><b>PUITS CREUSÉ</b><br>Puits protégé ..... 31<br>Puits non protégé ..... 32<br><b>EAU DE SOURCE</b><br>source protégée ..... 41<br>source non protégée ..... 42<br>Eau de pluie ..... 51<br>camion citerne ..... 61<br>charrette avec petite citerne/ bidon ou chambre à air/tonneau ..... 71<br>Eau de surface (rivière/barrage/lac/mare/fleuve/canal/canal d'irrigation) ..... 81<br>AUTRE ..... 96<br>(PRÉCISEZ)                                                     | → 106                   |  |  |  |
| 103  | Où est située cette source d'approvisionnement de l'eau ?                                                                        | DANS VOTRE LOGEMENT ..... 1<br>DANS VOTRE COUR/PARCELLE ..... 2<br>AILLEURS ..... 3                                                                                                                                                                                                                                                                                                                                                                                                                                                                                                                                                                                                        | → 105                   |  |  |  |
| 104  | Combien de temps faut-il pour s'y rendre, prendre l'eau et revenir ?                                                             | MINUTES ..... <table border="1" style="display: inline-table; vertical-align: middle;"> <tr> <td style="width: 20px; height: 20px;"></td> <td style="width: 20px; height: 20px;"></td> <td style="width: 20px; height: 20px;"></td> </tr> </table><br>NE SAIT PAS ..... 998                                                                                                                                                                                                                                                                                                                                                                                                                |                         |  |  |  |
|      |                                                                                                                                  |                                                                                                                                                                                                                                                                                                                                                                                                                                                                                                                                                                                                                                                                                            |                         |  |  |  |
| 104A | Qui se rend habituellement à cette source d'approvisionnement pour prendre l'eau pour votre ménage ?                             | FEMME ADULTE (15 ANS OU PLUS) ..... 1<br>HOMME ADULTE (15 ANS OU PLUS) ..... 2<br>JEUNE FILLE (MOINS DE 15 ANS) ..... 3<br>JEUNE GARÇON (MOINS DE 15 ANS) ..... 4<br>NSP ..... 8                                                                                                                                                                                                                                                                                                                                                                                                                                                                                                           |                         |  |  |  |

CARACTÉRISTIQUES DU MÉNAGE

| No  | QUESTIONS ET FILTRES                                                                                     | CODES                                                      | ALLEZ À |
|-----|----------------------------------------------------------------------------------------------------------|------------------------------------------------------------|---------|
| 105 | VÉRIFIEZ 101 ET 102 : CODE '14' OU '21'<br>OUI <input data-bbox="603 197 635 224" type="checkbox"/><br>↓ | NON <input data-bbox="906 197 938 224" type="checkbox"/> → | 107     |

**CARACTÉRISTIQUES DU MÉNAGE**

| No   | QUESTIONS ET FILTRES                                                                                                                                                                                | CODES                                                                                                                                                                                                                                                                                                                                                                                                                                                                                                                                                                                                   | ALLEZ À |
|------|-----------------------------------------------------------------------------------------------------------------------------------------------------------------------------------------------------|---------------------------------------------------------------------------------------------------------------------------------------------------------------------------------------------------------------------------------------------------------------------------------------------------------------------------------------------------------------------------------------------------------------------------------------------------------------------------------------------------------------------------------------------------------------------------------------------------------|---------|
| 106  | Est-ce qu'au cours des deux dernières semaines, il est arrivé qu'à cet endroit, l'eau n'ait pas été disponible pendant au moins toute une journée ?                                                 | OUI ..... 1<br>NON ..... 2<br>NE SAIT PAS ..... 8                                                                                                                                                                                                                                                                                                                                                                                                                                                                                                                                                       |         |
| 107  | Faites-vous quelque chose pour rendre l'eau plus saine à boire ?                                                                                                                                    | OUI ..... 1<br>NON ..... 2<br>NE SAIT PAS ..... 8                                                                                                                                                                                                                                                                                                                                                                                                                                                                                                                                                       | → 109   |
| 108  | Habituellement, que faites-vous pour rendre l'eau que vous buvez plus saine ?<br><br>Quelque chose d'autre ?<br><br>ENREGISTREZ TOUT CE QUI EST MENTIONNÉ.                                          | LA FAIRE BOUILLIR ..... A<br>AJOUTER EAU DE JAVEL/CHLORE/AQUATAB ..... B<br>LA FILTRER À TRAVERS UN LINGE ..... C<br>UTILISER UN FILTRE (CÉRAMIQUE/<br>SABLE/COMPOSITE/ETC.) ..... D<br>DÉSINFECTION SOLAIRE ..... E<br>LA LAISSER REPOSER ..... F<br><br>AUTRE ..... X<br>(PRÉCISEZ)<br>NE SAIT PAS ..... Z                                                                                                                                                                                                                                                                                            |         |
| 109  | Quel type de toilettes les membres de votre ménage utilisent-ils habituellement ?<br><br>S'IL N'EST PAS POSSIBLE DE DÉTERMINER LE TYPE DE TOILETTES, DEMANDEZ LA PERMISSION DE VOIR L'INSTALLATION. | <b>CHASSE D'EAU/CHASSE MANUELLE</b><br>CHASSE D'EAU CONNECTÉE<br>À UN SYSTÈME D'ÉGOUT ..... 11<br>À UNE FOSSE SEPTIQUE ..... 12<br>À UNE FOSSE D'AISANCES ..... 13<br>À QUELQUE CHOSE D'AUTRE ..... 14<br>À NE SAIT PAS OÙ ..... 15<br><b>FOSSE D'AISANCES</b><br>FOSSES D'AISANCES AMÉLIORÉE<br>AUTO-AÉRÉE ..... 21<br>FOSSES D'AISANCES AVEC DALLE ..... 22<br>FOSSES D'AISANCES SANS DALLE<br>TROU OUVERT ..... 23<br><br>TOILETTES À COMPOSTAGE ..... 31<br>SEAU/TINETTE ..... 41<br>TOILETTES/LATRINES SUSPENDUES ..... 51<br>PAS DE TOILETTES/NATURE ..... 61<br><br>AUTRE ..... 96<br>(PRÉCISEZ) | → 112A  |
| 110  | Partagez-vous ces toilettes avec d'autres ménages ?                                                                                                                                                 | OUI ..... 1<br>NON ..... 2                                                                                                                                                                                                                                                                                                                                                                                                                                                                                                                                                                              | → 112   |
| 111  | En comptant votre propre ménage, combien de ménages utilisent ces toilettes ?                                                                                                                       | NOMBRE DE MÉNAGES<br>SI MOINS DE 10 ..... <input type="text" value="0"/> <input type="text"/><br>10 MÉNAGES OU PLUS ..... 95<br>NE SAIT PAS ..... 98                                                                                                                                                                                                                                                                                                                                                                                                                                                    |         |
| 112  | Où se trouvent ces toilettes ?                                                                                                                                                                      | DANS VOTRE LOGEMENT ..... 1<br>DANS VOTRE COUR/PARCELLE ..... 2<br>AILLEURS ..... 3                                                                                                                                                                                                                                                                                                                                                                                                                                                                                                                     |         |
| 112A | Quelle source d'éclairage votre ménage utilise-t-il principalement ?                                                                                                                                | ELECTRICITE (SENELEC) ..... 01<br>GROUPE ELECTROGENE ..... 02<br>SOLAIRE ..... 03<br>LAMPE TORCHE ..... 04<br>LAMPE A GAZ ..... 05<br>LAMPE TEMPET ..... 06<br>LAMPE A PETROLE ARTISANAL ..... 07<br>BOUGIE ..... 08<br>BOIS ..... 09<br><br>AUTRE ..... 96<br>(PRÉCISEZ)                                                                                                                                                                                                                                                                                                                               |         |



**CARACTÉRISTIQUES DU MÉNAGE**

| No  | QUESTIONS ET FILTRES                                                                                                                                                                                                                                                                                                              | CODES                                                                                                                                                                                                                                                                                                                                                                                                                                                                           | ALLEZ À |
|-----|-----------------------------------------------------------------------------------------------------------------------------------------------------------------------------------------------------------------------------------------------------------------------------------------------------------------------------------|---------------------------------------------------------------------------------------------------------------------------------------------------------------------------------------------------------------------------------------------------------------------------------------------------------------------------------------------------------------------------------------------------------------------------------------------------------------------------------|---------|
| 113 | Quel type de combustible votre ménage utilise-t-il principalement pour cuisiner ?                                                                                                                                                                                                                                                 | ÉLECTRICITÉ ..... 01<br>GAZ EN BOUTEILLE ..... 02<br>CHARBON DE BOIS ..... 03<br>BOIS À BRÛLER, PAILLE ..... 04<br>RÉSIDUS AGRICOLES ..... 05<br>BOUS ..... 06<br><br>PAS DE REPAS PRÉPARÉ DANS LE MÉNAGE . 95<br>AUTRE _____ 96<br>(PRÉCISEZ)                                                                                                                                                                                                                                  | → 116   |
| 114 | Est-ce que la cuisine est faite habituellement dans la maison, dans un bâtiment séparé ou à l'extérieur ?                                                                                                                                                                                                                         | DANS LA MAISON ..... 1<br>DANS UN BÂTIMENT SÉPARÉ ..... 2<br>À L'EXTÉRIEUR ..... 3<br>AUTRE _____ 6<br>(PRÉCISEZ)                                                                                                                                                                                                                                                                                                                                                               | → 116   |
| 115 | Avez-vous une pièce séparée que vous utilisez comme cuisine ?                                                                                                                                                                                                                                                                     | OUI ..... 1<br>NON ..... 2                                                                                                                                                                                                                                                                                                                                                                                                                                                      |         |
| 116 | Dans ce ménage, combien de pièces utilisez-vous pour dormir ?                                                                                                                                                                                                                                                                     | NOMBRE DE PIÈCES ..... <input type="text"/> <input type="text"/>                                                                                                                                                                                                                                                                                                                                                                                                                |         |
| 117 | Est-ce que votre ménage possède du bétail, des troupeaux, d'autres animaux de ferme ou de la volaille ?                                                                                                                                                                                                                           | OUI ..... 1<br>NON ..... 2                                                                                                                                                                                                                                                                                                                                                                                                                                                      | → 119   |
| 118 | Parmi les animaux suivants, combien votre ménage en possède-t-il ?<br>SI AUCUN, NOTEZ '00'.<br>SI 95 OU PLUS, NOTEZ '95'.<br>SI NE SAIT PAS, NOTEZ '98'.<br><br>a) Vaches laitières ou taureaux ?<br>b) Chameaux ?<br>c) Chevaux, ânes ou mules ?<br>d) Chèvres ?<br>e) Moutons ?<br>f) Poulets ou autre volaille ?<br>g) Porcs ? | a) VACHES/TAUREAUX ..... <input type="text"/> <input type="text"/><br>b) CHAMEAUX ..... <input type="text"/> <input type="text"/><br>c) CHEVAUX/ANES/MULES ..... <input type="text"/> <input type="text"/><br>d) CHÈVRES ..... <input type="text"/> <input type="text"/><br>e) MOUTONS ..... <input type="text"/> <input type="text"/><br>f) POULETS/AUTRE VOLAILLE ..... <input type="text"/> <input type="text"/><br>g) PORCS ..... <input type="text"/> <input type="text"/> |         |
| 119 | Est-ce qu'un membre de votre ménage possède des terres cultivables ?                                                                                                                                                                                                                                                              | OUI ..... 1<br>NON ..... 2                                                                                                                                                                                                                                                                                                                                                                                                                                                      | → 121   |
| 120 | Combien d'hectares de terres cultivables les membres du ménage possèdent-ils ?<br><br>SI 95 OU PLUS, ENCERCLEZ '950'.                                                                                                                                                                                                             | HECTARES ..... <input type="text"/> <input type="text"/> . <input type="text"/><br>95 HECTARES OU PLUS ..... 950<br>NE SAIT PAS ..... 998                                                                                                                                                                                                                                                                                                                                       |         |
| 121 | Dans ce ménage, avez-vous :                                                                                                                                                                                                                                                                                                       | OUI      NON                                                                                                                                                                                                                                                                                                                                                                                                                                                                    |         |
|     | a) L'électricité ?                                                                                                                                                                                                                                                                                                                | ÉLECTRICITÉ ..... 1      2                                                                                                                                                                                                                                                                                                                                                                                                                                                      |         |
|     | b) Une radio ?                                                                                                                                                                                                                                                                                                                    | RADIO ..... 1      2                                                                                                                                                                                                                                                                                                                                                                                                                                                            |         |
|     | c) Une télévision ?                                                                                                                                                                                                                                                                                                               | TÉLÉVISION ..... 1      2                                                                                                                                                                                                                                                                                                                                                                                                                                                       |         |
|     | d) Une antenne MMDS/TV5 ?                                                                                                                                                                                                                                                                                                         | ANTENNE TV5 ..... 1      2                                                                                                                                                                                                                                                                                                                                                                                                                                                      |         |
|     | e) Un abonnement à CANAL ?                                                                                                                                                                                                                                                                                                        | CANAL ..... 1      2                                                                                                                                                                                                                                                                                                                                                                                                                                                            |         |
|     | f) Un téléphone fixe ?                                                                                                                                                                                                                                                                                                            | TÉLÉPHONE ..... 1      2                                                                                                                                                                                                                                                                                                                                                                                                                                                        |         |
|     | g) Un téléphone cellulaire ?                                                                                                                                                                                                                                                                                                      | TÉLÉP-CEL ..... 1      2                                                                                                                                                                                                                                                                                                                                                                                                                                                        |         |
|     | h) Une machine à laver ?                                                                                                                                                                                                                                                                                                          | MACHINE À LAVER ..... 1      2                                                                                                                                                                                                                                                                                                                                                                                                                                                  |         |
|     | i) Un réfrigérateur ?                                                                                                                                                                                                                                                                                                             | RÉFRIGÉRATEUR ..... 1      2                                                                                                                                                                                                                                                                                                                                                                                                                                                    |         |
|     | j) Un réchaud/cuisinière à gaz/électrique ?                                                                                                                                                                                                                                                                                       | RÉCHAUD/CUISINIÈRE ..... 1      2                                                                                                                                                                                                                                                                                                                                                                                                                                               |         |
|     | k) Un foyer amélioré ?                                                                                                                                                                                                                                                                                                            | FOYER AMÉLIORÉ ..... 1      2                                                                                                                                                                                                                                                                                                                                                                                                                                                   |         |
|     | l) Un Vidéo/Lecteur CD/DVD ?                                                                                                                                                                                                                                                                                                      | VIDÉO/CD/DVD ..... 1      2                                                                                                                                                                                                                                                                                                                                                                                                                                                     |         |
|     | m) Un climatiseur ?                                                                                                                                                                                                                                                                                                               | CLIMATISEUR ..... 1      2                                                                                                                                                                                                                                                                                                                                                                                                                                                      |         |
|     | n) Un ordinateur ?                                                                                                                                                                                                                                                                                                                | ORDINATEUR ..... 1      2                                                                                                                                                                                                                                                                                                                                                                                                                                                       |         |
|     | o) Internet à la maison ?                                                                                                                                                                                                                                                                                                         | INTERNET ..... 1      2                                                                                                                                                                                                                                                                                                                                                                                                                                                         |         |
| 122 | Est-ce qu'un membre de votre ménage possède :                                                                                                                                                                                                                                                                                     | OUI      NON                                                                                                                                                                                                                                                                                                                                                                                                                                                                    |         |
|     | a) Bicyclette ?                                                                                                                                                                                                                                                                                                                   | BICYCLETTE ..... 1      2                                                                                                                                                                                                                                                                                                                                                                                                                                                       |         |
|     | b) Mobylette ou motocyclette ou Scooter ?                                                                                                                                                                                                                                                                                         | MOBYLETTE/MOTOCYCLETTE ..... 1      2                                                                                                                                                                                                                                                                                                                                                                                                                                           |         |
|     | c) Une voiture personnelle ?                                                                                                                                                                                                                                                                                                      | VOITURE PERSONNELLE ..... 1      2                                                                                                                                                                                                                                                                                                                                                                                                                                              |         |
|     | d) Voiture ou Camion à titre commercial ?                                                                                                                                                                                                                                                                                         | VOITURE/CAMION ..... 1      2                                                                                                                                                                                                                                                                                                                                                                                                                                                   |         |
|     | e) Charrette ?                                                                                                                                                                                                                                                                                                                    | CHARRETTE ..... 1      2                                                                                                                                                                                                                                                                                                                                                                                                                                                        |         |
|     | f) Charrue ?                                                                                                                                                                                                                                                                                                                      | CHARRUE ..... 1      2                                                                                                                                                                                                                                                                                                                                                                                                                                                          |         |
|     | g) Pirogue/Filet de pêche ?                                                                                                                                                                                                                                                                                                       | PIROGUE/FILET ..... 1      2                                                                                                                                                                                                                                                                                                                                                                                                                                                    |         |

CARACTÉRISTIQUES DU MÉNAGE

| No   | QUESTIONS ET FILTRES                                                                                                                                                                  | CODES                                                                                                                                                                           | ALLEZ À    |
|------|---------------------------------------------------------------------------------------------------------------------------------------------------------------------------------------|---------------------------------------------------------------------------------------------------------------------------------------------------------------------------------|------------|
| 123  | Est-ce qu'un membre de votre ménage a un compte en banque ou dans une autres institution financière ?                                                                                 | OUI ..... 1<br>NON ..... 2                                                                                                                                                      |            |
| 123A | Est-ce qu'un membre de votre ménage participe à une tontine?                                                                                                                          | OUI ..... 1<br>NON ..... 2<br>NSP ..... 8                                                                                                                                       |            |
| 123B | Avez-vous (ou un membre du ménage) envoyé des fonds à destination du Sénégal ou de l'international ?                                                                                  | SÉNÉGAL ..... 1<br>INTERNATIONAL ..... 2<br>NON ..... 3<br>NSP ..... 8                                                                                                          |            |
| 123C | Avez-vous (ou un membre du ménage) reçu des fonds au Sénégal ou à l'international ?                                                                                                   | SÉNÉGAL ..... 1<br>INTERNATIONAL ..... 2<br>NON ..... 3<br>NSP ..... 8                                                                                                          | → 124      |
| 124  | Est-ce qu'il arrive que quelqu'un fume dans votre maison ? Diriez-vous que cela arrive tous les jours, une fois par semaine, une fois par mois, moins d'une fois par mois ou jamais ? | TOUS LES JOURS ..... 1<br>UNE FOIS PAR SEMAINE ..... 2<br>UNE FOIS PAR MOIS ..... 3<br>MOINS D'UNE FOIS PAR MOIS ..... 4<br>JAMAIS ..... 5                                      |            |
| 125  | Est-ce qu'à n'importe quel moment au cours des 12 derniers mois, quelqu'un est venu dans votre logement pour pulvériser les murs intérieurs contre les moustiques ?                   | OUI ..... 1<br>NON ..... 2<br>NE SAIT PAS ..... 8                                                                                                                               | → 126<br>A |
| 126  | Qui a pulvérisé les murs du logement ?                                                                                                                                                | EMPLOYÉ/PROGRAMME GOUVERNEMENT ..... A<br>SOCIÉTÉ PRIVÉE ..... B<br>ORGANISATION NON<br>GOUVERNEMENTALE (ONG) ..... C<br><br>AUTRE _____ X<br>(PRÉCISEZ)<br>NE SAIT PAS ..... Z |            |

**CARACTÉRISTIQUES DU MÉNAGE**

| No   | QUESTIONS ET FILTRES                                                                                                        | CODES                                                                                                                                                                                             | ALLEZ À |
|------|-----------------------------------------------------------------------------------------------------------------------------|---------------------------------------------------------------------------------------------------------------------------------------------------------------------------------------------------|---------|
| 126A | Les fenêtres des pièces à usage d'habitation sont-elles dotées de grillages pour empêcher aux moustiques d'entrer?          | OUI ..... 1<br>NON ..... 2<br>NE SAIT PAS ..... 8                                                                                                                                                 |         |
| 126B | Les portes des pièces à usage d'habitation sont-elles dotées de grillages ou rideaux pour empêcher aux moustiques d'entrer? | OUI ..... 1<br>NON ..... 2<br>NE SAIT PAS ..... 8                                                                                                                                                 |         |
| 127  | Est-ce que votre ménage a des moustiquaires qui peuvent être utilisées pour dormir ?                                        | OUI ..... 1<br>NON ..... 2                                                                                                                                                                        | → 128D  |
| 128  | Combien de moustiquaires votre ménage a-t-il ?<br>SI 7 MOUSTIQUAIRES OU PLUS, NOTEZ '7'.                                    | NOMBRE DE MOUSTIQUAIRES ..... <input type="text"/>                                                                                                                                                |         |
| 128A | Utilisez-vous les moustiquaires en dehors des chambres: par exemple dans la cour, sous les arbres?                          | OUI ..... 1<br>NON ..... 2                                                                                                                                                                        |         |
| 128B | Les membres de votre ménage dorment-ils sous une moustiquaire de façon continue toute l'année ?                             | OUI ..... 1<br>NON ..... 2<br>NSP/NE SE SOUVIENT PAS ..... 8                                                                                                                                      | → 129   |
| 128C | Pourquoi les membres de votre ménage ne dorment-ils pas sous une moustiquaire de façon continue toute l'année?              | PAS BEAUCOUP DE MOUSTIQUES ..... 1<br>À CAUSE DE LA CHALEUR ..... 2<br>N'AIME PAS ..... 3<br>PAR OUBLI/NÉGLIGENCE ..... 4<br>AUTRE _____ 6<br>(PRÉCISER)<br>NSP/NE SE SOUVIENT PAS ..... 8        | → 129   |
| 128D | Pourquoi n'y a-t-il pas de moustiquaires qui peuvent être utilisées dans votre ménage?                                      | FAUTE DE MOYENS ..... A<br>PAS NÉCESSAIRE ..... B<br>UTILISE AUTRE CHOSE ..... C<br>N'ONT PAS DE MOUSTIQUES ..... D<br>N'AIMENT PAS ..... E<br>AUTRE _____ X<br>(PRÉCISER)<br>NE SAIT PAS ..... Y | → 139   |

MOUSTIQUAIRES

|      |                                                                                                                                                                                                                      | MOUSTIQUAIRE #1                                                                                                                                                                                                                                                                                                                                                                                                                                                      | MOUSTIQUAIRE #2                                                                                                                                                                                                                                                                                                                                                                                                                                                      | MOUSTIQUAIRE #3                                                                                                                                                                                                                                                                                                                                                                                                                                                      |
|------|----------------------------------------------------------------------------------------------------------------------------------------------------------------------------------------------------------------------|----------------------------------------------------------------------------------------------------------------------------------------------------------------------------------------------------------------------------------------------------------------------------------------------------------------------------------------------------------------------------------------------------------------------------------------------------------------------|----------------------------------------------------------------------------------------------------------------------------------------------------------------------------------------------------------------------------------------------------------------------------------------------------------------------------------------------------------------------------------------------------------------------------------------------------------------------|----------------------------------------------------------------------------------------------------------------------------------------------------------------------------------------------------------------------------------------------------------------------------------------------------------------------------------------------------------------------------------------------------------------------------------------------------------------------|
| 129  | DEMANDEZ À L'ENQUÊTÉ DE VOUS MONTRER TOUTES LES MOUSTIQUAIRES DU MÉNAGE. SI PLUS DE 3 MOUSTIQUAIRES, UTILISEZ UN/DES QUESTIONNAIRES SUPPLÉMENTAIRES.                                                                 | OBSERVÉE ..... 1<br>NON OBSERVÉE ..... 2                                                                                                                                                                                                                                                                                                                                                                                                                             | OBSERVÉE ..... 1<br>NON OBSERVÉE ..... 2                                                                                                                                                                                                                                                                                                                                                                                                                             | OBSERVÉE ..... 1<br>NON OBSERVÉE ..... 2                                                                                                                                                                                                                                                                                                                                                                                                                             |
| 130  | Cela fait combien de mois que votre ménage a la moustiquaire ?<br><br>SI MOINS D'UN MOIS, NOTEZ '00'.                                                                                                                | IL Y A MOIS ..... <input type="text"/><br><br>PLUS DE 36 MOIS ..... 95<br><br>PAS SÛR ..... 98                                                                                                                                                                                                                                                                                                                                                                       | IL Y A MOIS ..... <input type="text"/><br><br>PLUS DE 36 MOIS ..... 95<br><br>PAS SÛR ..... 98                                                                                                                                                                                                                                                                                                                                                                       | IL Y A MOIS ..... <input type="text"/><br><br>PLUS DE 36 MOIS ..... 95<br><br>PAS SÛR ..... 98                                                                                                                                                                                                                                                                                                                                                                       |
| 131  | OBSERVEZ OU DEMANDEZ LA MARQUE/TYPE DE LA MOUSTIQUAIRE. SI LA MARQUE N'EST PAS CONNUE ET SI VOUS NE POUVEZ PAS VOIR LA MOUSTIQUAIRE, MONTREZ À L'ENQUÊTÉ DES PHOTOS DE MARQUES ET DE TYPES COURANTS DE MOUSTIQUAIRE. | MOUSTIQUAIRE DE LONGUE DURÉE (MILDA):<br>PERMANET ..... 11<br>OLYSET-NET ..... 12<br>DAWA PLUS ..... 13<br>ICONLIFE ..... 14<br>INTERCEPTOR ..... 15<br>AUTRE ..... 16<br><br>(PRECISER)<br>(PASSER À 134)<br><br>AUTRE MOUST. TRAITÉE<br>K-ONET ..... 21<br>NETTO ..... 22<br>SENTINELLE ..... 23<br>AUTRE ..... 26<br><br>(PRECISER)<br>(PASSER À 132)<br><br>CONFECTIONNÉ PAR<br>UN TAILLEUR ..... 30<br>AUTRE ..... 31<br><br>(PRECISER)<br>NSP/PAS SÛR ..... 98 | MOUSTIQUAIRE DE LONGUE DURÉE (MILDA):<br>PERMANET ..... 11<br>OLYSET-NET ..... 12<br>DAWA PLUS ..... 13<br>ICONLIFE ..... 14<br>INTERCEPTOR ..... 15<br>AUTRE ..... 16<br><br>(PRECISER)<br>(PASSER À 134)<br><br>AUTRE MOUST. TRAITÉE<br>K-ONET ..... 21<br>NETTO ..... 22<br>SENTINELLE ..... 23<br>AUTRE ..... 26<br><br>(PRECISER)<br>(PASSER À 132)<br><br>CONFECTIONNÉ PAR<br>UN TAILLEUR ..... 30<br>AUTRE ..... 31<br><br>(PRECISER)<br>NSP/PAS SÛR ..... 98 | MOUSTIQUAIRE DE LONGUE DURÉE (MILDA):<br>PERMANET ..... 11<br>OLYSET-NET ..... 12<br>DAWA PLUS ..... 13<br>ICONLIFE ..... 14<br>INTERCEPTOR ..... 15<br>AUTRE ..... 16<br><br>(PRECISER)<br>(PASSER À 134)<br><br>AUTRE MOUST. TRAITÉE<br>K-ONET ..... 21<br>NETTO ..... 22<br>SENTINELLE ..... 23<br>AUTRE ..... 26<br><br>(PRECISER)<br>(PASSER À 132)<br><br>CONFECTIONNÉ PAR<br>UN TAILLEUR ..... 30<br>AUTRE ..... 31<br><br>(PRECISER)<br>NSP/PAS SÛR ..... 98 |
| 131A | Quand vous avez obtenu cette moustiquaire, était-elle déjà traitée par le fabricant avec un insecticide qui tue ou éloigne les moustiques?                                                                           | OUI ..... 1<br>NON ..... 2<br>PAS SÛR/NSP ..... 8                                                                                                                                                                                                                                                                                                                                                                                                                    | OUI ..... 1<br>NON ..... 2<br>PAS SÛR/NSP ..... 8                                                                                                                                                                                                                                                                                                                                                                                                                    | OUI ..... 1<br>NON ..... 2<br>PAS SÛR/NSP ..... 8                                                                                                                                                                                                                                                                                                                                                                                                                    |
| 132  | Depuis que vous avez la moustiquaire, a-t-elle été trempée ou plongée dans un liquide pour tuer ou éloigner les moustiques ?                                                                                         | OUI ..... 1<br>NON ..... 2<br>PAS SÛR ..... 8<br>(ALLEZ À 134)                                                                                                                                                                                                                                                                                                                                                                                                       | OUI ..... 1<br>NON ..... 2<br>PAS SÛR ..... 8<br>(ALLEZ À 134)                                                                                                                                                                                                                                                                                                                                                                                                       | OUI ..... 1<br>NON ..... 2<br>PAS SÛR ..... 8<br>(ALLEZ À 134)                                                                                                                                                                                                                                                                                                                                                                                                       |
| 133  | Cela fait combien de mois que la moustiquaire a été trempée ou plongée pour la dernière fois ?<br>S'IL Y A MOINS D'UN MOIS, INSCRIVEZ '00'.                                                                          | IL Y A MOIS ..... <input type="text"/><br><br>IL Y A PLUS DE 24 MOIS ..... 95<br>PAS SÛR ..... 98                                                                                                                                                                                                                                                                                                                                                                    | IL Y A MOIS ..... <input type="text"/><br><br>IL Y A PLUS DE 24 MOIS ..... 95<br>PAS SÛR ..... 98                                                                                                                                                                                                                                                                                                                                                                    | IL Y A MOIS ..... <input type="text"/><br><br>IL Y A PLUS DE 24 MOIS ..... 95<br>PAS SÛR ..... 98                                                                                                                                                                                                                                                                                                                                                                    |
| 134  | Avez-vous obtenu la moustiquaire à l'occasion [NOM LOCAL D'UNE CAMPAGNE DE DISTRIBUTION DE MASSE], durant une visite prénatale ou au cours d'une visite pour une vaccination ?                                       | OUI, [NOM DE LA CAMPAGNE DE DISTRIBUTION DE MASSE] ..... 1<br>OUI, PRÉNATALE ..... 2<br>OUI, VISITE POUR VACCINATION ..... 3<br>NON ..... 4<br>(ALLEZ À 136)                                                                                                                                                                                                                                                                                                         | OUI, [NOM DE LA CAMPAGNE DE DISTRIBUTION DE MASSE] ..... 1<br>OUI, PRÉNATALE ..... 2<br>OUI, VISITE POUR VACCINATION ..... 3<br>NON ..... 4<br>(ALLEZ À 136)                                                                                                                                                                                                                                                                                                         | OUI, [NOM DE LA CAMPAGNE DE DISTRIBUTION DE MASSE] ..... 1<br>OUI, PRÉNATALE ..... 2<br>OUI, VISITE POUR VACCINATION ..... 3<br>NON ..... 4<br>(ALLEZ À 136)                                                                                                                                                                                                                                                                                                         |
| 135  | Où avez-vous obtenu la moustiquaire ?                                                                                                                                                                                | ÉTABLISSEMENT DE SANTÉ DU GOV ..... 01<br>ÉTABLISSEMENT DE SANTÉ PRIVÉ ..... 02<br>PHARMACIE ..... 03<br>BOUTIQUE/MARCH ..... 04<br>AGENT SANTÉ COMMUN ..... 05<br>INSTITUTION RELIGIEUSE ..... 06<br>ÉCOLE ..... 07<br>POINT DIST. CAMPAGNE ..... 08<br>PARENT/VOISIN/AMI ..... 09<br>OCB/ASSOCIAT ..... 10<br>AUTRE ..... 96<br>NE SAIT PAS ..... 98                                                                                                               | ÉTABLISSEMENT DE SANTÉ DU GOV ..... 01<br>ÉTABLISSEMENT DE SANTÉ PRIVÉ ..... 02<br>PHARMACIE ..... 03<br>BOUTIQUE/MARCH ..... 04<br>AGENT SANTÉ COMMUN ..... 05<br>INSTITUTION RELIGIEUSE ..... 06<br>ÉCOLE ..... 07<br>POINT DIST. CAMPAGNE ..... 08<br>PARENT/VOISIN/AMI ..... 09<br>OCB/ASSOCIAT ..... 10<br>AUTRE ..... 96<br>NE SAIT PAS ..... 98                                                                                                               | ÉTABLISSEMENT DE SANTÉ DU GOV ..... 01<br>ÉTABLISSEMENT DE SANTÉ PRIVÉ ..... 02<br>PHARMACIE ..... 03<br>BOUTIQUE/MARCH ..... 04<br>AGENT SANTÉ COMMUN ..... 05<br>INSTITUTION RELIGIEUSE ..... 06<br>ÉCOLE ..... 07<br>POINT DIST. CAMPAGNE ..... 08<br>PARENT/VOISIN/AMI ..... 09<br>OCB/ASSOCIAT ..... 10<br>AUTRE ..... 96<br>NE SAIT PAS ..... 98                                                                                                               |

**MOUSTIQUAIRES**

|      |                                                                                                                                                                     | MOUSTIQUAIRE #1                                                                                                                                                                              | MOUSTIQUAIRE #2                                                                                                                                                                              | MOUSTIQUAIRE #3                                                                                                                                                                              |
|------|---------------------------------------------------------------------------------------------------------------------------------------------------------------------|----------------------------------------------------------------------------------------------------------------------------------------------------------------------------------------------|----------------------------------------------------------------------------------------------------------------------------------------------------------------------------------------------|----------------------------------------------------------------------------------------------------------------------------------------------------------------------------------------------|
| 136  | Est-ce que, la nuit dernière, quelqu'un a dormi sous cette moustiquaire ?                                                                                           | OUI ..... 1<br>NON ..... 2<br>(ALLEZ À 137B) ←<br>PAS SÛR ..... 8                                                                                                                            | OUI ..... 1<br>NON ..... 2<br>(ALLEZ À 137B) ←<br>PAS SÛR ..... 8                                                                                                                            | OUI ..... 1<br>NON ..... 2<br>(ALLEZ À 137B) ←<br>PAS SÛR ..... 8                                                                                                                            |
| 137  | Qui a dormi sous cette moustiquaire la nuit dernière ?<br><br>INSCRIVEZ LE NOM DE LA PERSONNE ET SON NUMÉRO DE LIGNE DU TABLEAU MÉNAGE.                             | NOM _____<br>No DE [ ] [ ]<br>LIGNE .....<br><br>NOM _____<br>No DE [ ] [ ]<br>LIGNE .....<br><br>NOM _____<br>No DE [ ] [ ]<br>LIGNE .....<br><br>NOM _____<br>No DE [ ] [ ]<br>LIGNE ..... | NOM _____<br>No DE [ ] [ ]<br>LIGNE .....<br><br>NOM _____<br>No DE [ ] [ ]<br>LIGNE .....<br><br>NOM _____<br>No DE [ ] [ ]<br>LIGNE .....<br><br>NOM _____<br>No DE [ ] [ ]<br>LIGNE ..... | NOM _____<br>No DE [ ] [ ]<br>LIGNE .....<br><br>NOM _____<br>No DE [ ] [ ]<br>LIGNE .....<br><br>NOM _____<br>No DE [ ] [ ]<br>LIGNE .....<br><br>NOM _____<br>No DE [ ] [ ]<br>LIGNE ..... |
| 137A | Est-ce que cette moustiquaire a été modifiée après avoir été acquise?                                                                                               | OUI ..... 1<br>NON ..... 2<br>NSP ..... 8                                                                                                                                                    | OUI ..... 1<br>NON ..... 2<br>NSP ..... 8                                                                                                                                                    | OUI ..... 1<br>NON ..... 2<br>NSP ..... 8                                                                                                                                                    |
| 137B | VERIFIER 136 :                                                                                                                                                      | OUI ..... 1<br>(ALLER À 137D) ←<br>NON/NSP ..... 2                                                                                                                                           | OUI ..... 1<br>(ALLER À 137D) ←<br>NON/NSP ..... 2                                                                                                                                           | OUI ..... 1<br>(ALLER À 137D) ←<br>NON/NSP ..... 2                                                                                                                                           |
| 137C | Pourquoi, la nuit dernière, personne n'a dormi sous cette moustiquaire?<br><br>SI PLUSIEURS RAISONS SONT MENTIONNÉES, DEMANDER ET ENREGISTRER LA PRINCIPALE.        | PAS MOUSTIQUES ..... 1<br>CHALEUR ..... 2<br>DECHIRE ..... 3<br>N'EST PLUS EFFICACE ..... 4<br>AUTRE ..... 6<br>(PRÉCISER)<br>NE SAIT PAS ..... 8                                            | PAS MOUSTIQUES ..... 1<br>CHALEUR ..... 2<br>DECHIRE ..... 3<br>N'EST PLUS EFFICACE ..... 4<br>AUTRE ..... 6<br>(PRÉCISER)<br>NE SAIT PAS ..... 8                                            | PAS MOUSTIQUES ..... 1<br>CHALEUR ..... 2<br>DECHIRE ..... 3<br>N'EST PLUS EFFICACE ..... 4<br>AUTRE ..... 6<br>(PRÉCISER)<br>NE SAIT PAS ..... 8                                            |
| 137D | Combien d'argent avez-vous effectivement payé pour acquérir la moustiquaire?<br>NOTER EN FRANCS CFA.                                                                | Prix [ ] [ ] [ ] [ ] [ ]<br>NE SAIT PAS ..... 9998                                                                                                                                           | Prix [ ] [ ] [ ] [ ] [ ]<br>NE SAIT PAS ..... 9998                                                                                                                                           | Prix [ ] [ ] [ ] [ ] [ ]<br>NE SAIT PAS ..... 9998                                                                                                                                           |
| 137E | VÉRIFIER 131 ET 132:<br><br>MILDA OU AUTRES TYPES DE MOUSTIQUAIRES.                                                                                                 | Q131 : MILDA :<br>(ALLER À 137F a-) ←<br><br>Q132 : CODE 1 :<br>(ALLER À 137F b-) ←<br><br>Q132 : CODES 2 OU 8 :<br>(ALLER À 137F a-) ←                                                      | Q131 : MILDA :<br>(ALLER À 137F a-) ←<br><br>Q132 : CODE 1 :<br>(ALLER À 137F b-) ←<br><br>Q132 : CODES 2 OU 8 :<br>(ALLER À 137F a-) ←                                                      | Q131 : MILDA :<br>(ALLER À 137F a-) ←<br><br>Q132 : CODE 1 :<br>(ALLER À 137F b-) ←<br><br>Q132 : CODES 2 OU 8 :<br>(ALLER À 137F a-) ←                                                      |
| 137F | a) Cette moustiquaire a-t-elle été lavée depuis que vous l'avez acquise?<br>b) Cette moustiquaire a-t-elle été lavée depuis qu'elle a été trempée la dernière fois? | OUI ..... 1<br>NON ..... 2<br>(ALLER À 137H) ←<br>PAS SÛR/NSP ..... 8                                                                                                                        | OUI ..... 1<br>NON ..... 2<br>(ALLER À 137H) ←<br>PAS SÛR/NSP ..... 8                                                                                                                        | OUI ..... 1<br>NON ..... 2<br>(ALLER À 137H) ←<br>PAS SÛR/NSP ..... 8                                                                                                                        |
| 137G | Combien de fois cette moustiquaire a-t-elle été lavée au cours des 12 derniers mois ?                                                                               | N. LAVAGES .. [ ] [ ]<br>NSP/PAS SÛR ..... 98                                                                                                                                                | N. LAVAGES .. [ ] [ ]<br>NSP/PAS SÛR ..... 98                                                                                                                                                | N. LAVAGES .. [ ] [ ]<br>NSP/PAS SÛR ..... 98                                                                                                                                                |
| 137H | Avez-vous jamais utilisé cette moustiquaire à d'autres fins que l'utiliser pour dormir?                                                                             | OUI ..... 1<br>NON ..... 2<br>(ALLER À 137J) ←<br>PAS SÛR/NSP ..... 8                                                                                                                        | OUI ..... 1<br>NON ..... 2<br>(ALLER À 137J) ←<br>PAS SÛR/NSP ..... 8                                                                                                                        | OUI ..... 1<br>NON ..... 2<br>(ALLER À 137J) ←<br>PAS SÛR/NSP ..... 8                                                                                                                        |
| 137I | Quelles sont ces autres fins ?                                                                                                                                      | POUR PROTÉGER LA RÉCOLTE/PLANTES .. A<br>POUR LA PÊCHE ..... B<br>SUR LE MATELAS POUR SE PROTÉGER CONTRE LES PUNAISES DE LIT .. C<br>HABILLEMENT ..... D<br>AUTRE ..... X<br>(PRÉCISER)      | POUR PROTÉGER LA RÉCOLTE/PLANTES .. A<br>POUR LA PÊCHE ..... B<br>SUR LE MATELAS POUR SE PROTÉGER CONTRE LES PUNAISES DE LIT .. C<br>HABILLEMENT ..... D<br>AUTRE ..... X<br>(PRÉCISER)      | POUR PROTÉGER LA RÉCOLTE/PLANTES ..... A<br>POUR LA PÊCHE ..... B<br>SUR LE MATELAS POUR SE PROTÉGER CONTRE LES PUNAISES DE LIT .. C<br>HABILLEMENT ..... D<br>AUTRE ..... X<br>(PRÉCISER)   |
| 137J | Avez-vous jamais essayé de réparer un trou dans cette moustiquaire ?                                                                                                | OUI ..... 1<br>NON ..... 2<br>NSP/PAS SÛR ..... 8                                                                                                                                            | OUI ..... 1<br>NON ..... 2<br>NSP/PAS SÛR ..... 8                                                                                                                                            | OUI ..... 1<br>NON ..... 2<br>NSP/PAS SÛR ..... 8                                                                                                                                            |
| 138  |                                                                                                                                                                     | RETOURNEZ À 129 POUR LA MOUSTIQUAIRE SUIVANTE; S'IL N'Y A PLUS DE MOUSTIQUAIRE, ALLEZ À Q.138A.                                                                                              | RETOURNEZ À 129 POUR LA MOUSTIQUAIRE SUIVANTE; S'IL N'Y A PLUS DE MOUSTIQUAIRE, ALLEZ À Q.138A.                                                                                              | ALLEZ À 129, PREMIÈRE COL. D'UN NOUVEAU QUESTIONNAIRE ; SI PLUS DE MOUSTIQUAIRE, ALLEZ À Q.138A.                                                                                             |

MOUSTIQUAIRES

|      |                                                                                                                       | MOUSTIQUAIRE #1   | MOUSTIQUAIRE #2                           | MOUSTIQUAIRE #3 |
|------|-----------------------------------------------------------------------------------------------------------------------|-------------------|-------------------------------------------|-----------------|
| No   | QUESTIONS ET FILTRES                                                                                                  | CODES             |                                           | ALLEZ À         |
| 138A | Au cours des 12 derniers mois, est-ce qu'il y avait des moustiquaires dans le ménage et qui n'y sont plus maintenant? | OUI .....         | 1                                         |                 |
|      |                                                                                                                       | NON .....         | 2                                         |                 |
|      |                                                                                                                       | PAS SÛR/NSP ..... | 8                                         |                 |
| 138B | Combien ?                                                                                                             | NOMBRE .....      | <input type="text"/> <input type="text"/> |                 |

AUTRES CARACTÉRISTIQUES DU LOGEMENT

| No   | QUESTIONS ET FILTRES                                                                                                                                                                  | CODES                                                                                                                                                                                                                                                                                                                                                                                                                                   | ALLEZ À |
|------|---------------------------------------------------------------------------------------------------------------------------------------------------------------------------------------|-----------------------------------------------------------------------------------------------------------------------------------------------------------------------------------------------------------------------------------------------------------------------------------------------------------------------------------------------------------------------------------------------------------------------------------------|---------|
| 139  | Nous voudrions connaître l'endroit utilisé par les membres du ménage pour se laver les mains. Pouvez-vous me montrer, s'il vous plaît, où les membres du ménage se lavent les mains ? | OBSERVÉ, ENDROIT FIXE ..... 1<br>OBSERVÉ, NON FIXE ..... 2<br>NON OBSERVÉ,<br>PAS DANS LOGEMENT /COUR/PARCELLE .. 3<br>NON OBSERVÉ,<br>PERMISSION DE VOIR NON OBTENUE ..... 4<br>NON OBSERVÉ, AUTRE RAISON ..... 5                                                                                                                                                                                                                      | } → 142 |
| 139A | A quel moment les membres du ménage se lavent, le plus souvent, les mains ?                                                                                                           | A LA SORTIE DES TOILET ..... A<br>AVANT DE MANGER ..... B<br>AVANT DE PREPARER LES REPAS ..... C<br>AVANT DE S'OCCUPER DES ENFANTS ..... D<br>APRES AVOIR NETTOYÉ LES ENFANTS ..... E                                                                                                                                                                                                                                                   |         |
| 140  | OBSERVEZ LA PRÉSENCE D'EAU À L'ENDROIT UTILISÉ POUR SE LAVER LES MAINS.<br><br>NOTEZ L'OBSERVATION.                                                                                   | EAU DISPONIBLE ..... 1<br>EAU NON DISPONIBLE ..... 2                                                                                                                                                                                                                                                                                                                                                                                    |         |
| 141  | OBSERVEZ LA PRÉSENCE DE SAVON, DE DÉTERGENT OU D'AUTRES PRODUITS NETTOYANTS À L'ENDROIT UTILISÉ POUR SE LAVER LES MAINS<br><br>NOTEZ L'OBSERVATION.                                   | SAVON OU DÉTERGENT<br>(EN MORCEAU, LIQUIDE,<br>POUDRE, PÂTE) ..... A<br>CENDRE, BOUE, SABLE ..... B<br><br>AUCUN ..... Y                                                                                                                                                                                                                                                                                                                |         |
| 142  | OBSERVEZ LE MATÉRIAU PRINCIPAL DU SOL DU LOGEMENT.<br><br>NOTEZ L'OBSERVATION                                                                                                         | <b>MATÉRIAU NATUREL</b><br>TERRE/SABLE ..... 11<br>BOUSE ..... 12<br><b>MATÉRIAU RUDIMENTAIRE</b><br>PLANCHES EN BOIS ..... 21<br>PALMES/BAMBOU ..... 22<br><b>MATÉRIAU ÉLABORÉ</b><br>PARQUET OU BOIS CIRÉ ..... 31<br>BANDES DE VINYLE/ASPHALTE ..... 32<br>CARRELAGE ..... 33<br>CIMENT ..... 34<br>MOQUETTE ..... 35<br><br>AUTRE _____ 96<br>(PRÉCISEZ)                                                                            |         |
| 143  | OBSERVEZ LE MATÉRIAU PRINCIPAL DU TOIT DU LOGEMENT.<br><br>NOTEZ L'OBSERVATION.                                                                                                       | <b>MATÉRIAU NATUREL</b><br>PAS DE TOIT ..... 11<br>CHAUME/PALMES/FEUILLES ..... 12<br>MOTTES DE TERRE ..... 13<br><b>MATÉRIAU RUDIMENTAIRE</b><br>NATTE ..... 21<br>PALMES/BAMBOU ..... 22<br>PLANCHES EN BOIS ..... 23<br>CARTON ..... 24<br><b>MATÉRIAU ÉLABORÉ</b><br>TÔLE ..... 31<br>BOIS ..... 32<br>ZINC/FIBRE DE CIMENT ..... 33<br>TUILES ..... 34<br>CIMENT ..... 35<br>SHINGLES ..... 36<br><br>AUTRE _____ 96<br>(PRÉCISEZ) |         |

AUTRES CARACTÉRISTIQUES DU LOGEMENT

| No   | QUESTIONS ET FILTRES                                                                                                                                                            | CODES                                                                                                                                                                                                                                                                                                                                                                                                                                                                                                                                                  | ALLEZ À |
|------|---------------------------------------------------------------------------------------------------------------------------------------------------------------------------------|--------------------------------------------------------------------------------------------------------------------------------------------------------------------------------------------------------------------------------------------------------------------------------------------------------------------------------------------------------------------------------------------------------------------------------------------------------------------------------------------------------------------------------------------------------|---------|
| 144  | OBSERVEZ LE MATÉRIAU PRINCIPAL DES MURS EXTÉRIEURS DU LOGEMENT.<br><br>NOTEZ L'OBSERVATION.                                                                                     | <b>MATÉRIAU NATUREL</b><br>PAS DE MUR ..... 11<br>BAMBOU/CANE/PALME/TRONC ..... 12<br>TERRE ..... 13<br><b>MATÉRIAU RUDIMENTAIRE</b><br>BAMBOU AVEC BOUE ..... 21<br>PIERRES AVEC BOUE ..... 22<br>ADOBE NON RECOUVERT ..... 23<br>CONTRE-PLAQUÉ ..... 24<br>CARTON ..... 25<br>BOIS DE RÉCUPÉRATION ..... 26<br><b>MATÉRIAU ÉLABORÉ</b><br>CIMENT ..... 31<br>PIERRES AVEC CHAUX/CIMENT ..... 32<br>BRIQUES ..... 33<br>BLOCS DE CIMENT ..... 34<br>ADOBE RECOUVERT ..... 35<br>PLANCHE EN BOIS/SHINGLES ..... 36<br><br>AUTRE _____ 96<br>(PRÉCISEZ) |         |
| 145  | Je voudrais vérifier si le sel utilisé dans votre ménage est iodé. Puis-je avoir un peu de sel qui est utilisé pour cuisiner dans votre ménage ?<br><br>TEST DU SEL POUR L'IODE | PRÉSENCE D'IODE ..... 1<br>PAS D'IODE ..... 2<br><br>PAS DE SEL DANS LE MÉNAGE ..... 3<br><br>SEL NON TESTÉ _____ 6<br>(PRÉCISEZ LA RAISON)                                                                                                                                                                                                                                                                                                                                                                                                            |         |
| 145A | Au cours des trois dernières années, est-il survenu dans votre ménage un quelconque choc?                                                                                       | OUI ..... 1<br>NON ..... 2                                                                                                                                                                                                                                                                                                                                                                                                                                                                                                                             | → 150   |
| 145B | Quel a été le principal choc subi par votre ménage ?                                                                                                                            | MALADIE ..... 01<br>DÉCÈS ..... 02<br>PERTE D'EMPLOI/CHÔMAGE ..... 03<br>BAISSÉ DE REVENU/TRANSFERTS REÇUS .. 04<br>INONDATIONS/SÉCHERESSE/PERTE DE RÉCOL' 05<br>CONFLIT/INSÉCURITÉ/VOL OU PERTE DE BÉTAIL 06<br>INCENDIE ..... 07<br>PERTE D'ARGENT ..... 08<br>AUTRE _____ 96<br>(PRÉCISER)                                                                                                                                                                                                                                                          |         |



TRANSFERTS SOCIAUX

| Je voudrais vous poser des questions sur divers programmes d'aide économique extérieure fournie aux ménages. Par aide extérieure, je veux dire un soutien qui vient du gouvernement ou d'organisations non gouvernementales telles que les organisations religieuses, caritatives ou communautaires. Cela exclut le soutien de la famille, d'autres parents d'amis ou de voisins. |                                                                                                                                                                                                                                                                                                                          |                                                                                  |                                                                                  |                                                                                  |                                                                                  |                                                            |
|-----------------------------------------------------------------------------------------------------------------------------------------------------------------------------------------------------------------------------------------------------------------------------------------------------------------------------------------------------------------------------------|--------------------------------------------------------------------------------------------------------------------------------------------------------------------------------------------------------------------------------------------------------------------------------------------------------------------------|----------------------------------------------------------------------------------|----------------------------------------------------------------------------------|----------------------------------------------------------------------------------|----------------------------------------------------------------------------------|------------------------------------------------------------|
| 150                                                                                                                                                                                                                                                                                                                                                                               | TYPE DE SUPPORT                                                                                                                                                                                                                                                                                                          | BOURSE DE SECURITE FAMILIALE [A]                                                 | BOURSE D'ETUDE [B]                                                               | AUTRE TRANSFERT DE L'ETAT [C]                                                    | PROGRAMME DE STRUCTURE PRIVEE/ONG [D]                                            | TOUT AUTRE PROGRAMME DE SUPPORT EXTERIEUR [E] (À PRÉCISER) |
| 151                                                                                                                                                                                                                                                                                                                                                                               | Connaissez-vous (NOM DU PROGRAMME)?                                                                                                                                                                                                                                                                                      | OUI ..... 1<br>NON ..... 2<br>(ALLEZ À 151 À LA COLONNE SUIVANTE)                | OUI ..... 1<br>NON ..... 2<br>(ALLEZ À 151 À LA COLONNE SUIVANTE)                | OUI ..... 1<br>NON ..... 2<br>(ALLEZ À 151 À LA COLONNE SUIVANTE)                | OUI ..... 1<br>NON ..... 2<br>(ALLEZ À 151 À LA COLONNE SUIVANTE)                | OUI ..... 1<br>NON ..... 2<br>ALLER À 155 ←                |
| 152                                                                                                                                                                                                                                                                                                                                                                               | Est-ce votre ménage ou n'importe quel membre de votre ménage a reçu un support à travers (NOM DU PROGRAMME)?                                                                                                                                                                                                             | OUI ..... 1<br>NON ..... 2<br>(ALLEZ À 151 À LA COLONNE SUIVANTE)<br>NSP ..... 8 | OUI ..... 1<br>NON ..... 2<br>(ALLEZ À 151 À LA COLONNE SUIVANTE)<br>NSP ..... 8 | OUI ..... 1<br>NON ..... 2<br>(ALLEZ À 151 À LA COLONNE SUIVANTE)<br>NSP ..... 8 | OUI ..... 1<br>NON ..... 2<br>(ALLEZ À 151 À LA COLONNE SUIVANTE)<br>NSP ..... 8 | OUI ..... 1<br>NON ..... 2<br>ALLER À 155 ←<br>NSP ..... 8 |
| 153                                                                                                                                                                                                                                                                                                                                                                               | Il y a combien de temps que vous ou quelqu'un de votre ménage avez/a reçu le support de (NOM DU PROGRAMME)?<br><br>Si moins d'1 mois, entourer '1' et enregistrer '00' dans mois.<br><br>Si moins de 12 mois, entourer '1' et enregistrer en mois<br><br>Si 1 an/12 mois ou plus, entourer '2' et enregistrer en années. | MOIS 1 [ ]<br>ANNÉES 2 [ ]<br>NSP ..... 998                                      | MOIS 1 [ ]<br>ANNÉES 2 [ ]<br>NSP ..... 998                                      | MOIS 1 [ ]<br>ANNÉES 2 [ ]<br>NSP ..... 998                                      | MOIS 1 [ ]<br>ANNÉES 2 [ ]<br>NSP ..... 998                                      | MOIS 1 [ ]<br>ANNÉES 2 [ ]<br>NSP ..... 998                |
| 154                                                                                                                                                                                                                                                                                                                                                                               |                                                                                                                                                                                                                                                                                                                          | RETOURNEZ À 151 À LA COLONNE SUIVANTE.                                           | RETOURNEZ À 151 À LA COLONNE SUIVANTE.                                           | RETOURNEZ À 151 À LA COLONNE SUIVANTE.                                           | RETOURNEZ À 151 À LA COLONNE SUIVANTE.                                           | RETOURNEZ À 151 À LA COLONNE SUIVANTE.                     |
| 155                                                                                                                                                                                                                                                                                                                                                                               | NOTEZ L'HEURE                                                                                                                                                                                                                                                                                                            | HEURES ..... [ ]<br>MINUTES ..... [ ]                                            | [ ] [ ]                                                                          | [ ] [ ]                                                                          | [ ] [ ]                                                                          | ALLEZ À 155                                                |

**Tableau de sélection de la femme pour "violences domestiques"**

|      |                                                                                                                                                                                                                   |       |
|------|-------------------------------------------------------------------------------------------------------------------------------------------------------------------------------------------------------------------|-------|
| 155A | VÉRIFIEZ LA PAGE DE COUVERTURE DU QUESTIONNAIRE MÉNAGE :<br>MÉNAGE SÉLECTIONNÉ <input type="checkbox"/> MÉNAGE PAS SÉLECTIONNÉ <input type="checkbox"/><br>POUR VIOLENCE DOMESTIQUE      POUR VIOLENCE DOMESTIQUE | → FIN |
|------|-------------------------------------------------------------------------------------------------------------------------------------------------------------------------------------------------------------------|-------|

|     |                                                                                                                                                                                                                                    |       |
|-----|------------------------------------------------------------------------------------------------------------------------------------------------------------------------------------------------------------------------------------|-------|
| 156 | VÉRIFIER COLONNE (9) DU TABLEAU DE MÉNAGE : NOMBRE DE FEMMES ÉLIGIBLES<br>2 FEMMES ÉLIGIBLES OU PLUS <input type="checkbox"/> 1 FEMME ÉLIGIBLE <input type="checkbox"/> → 157A      PAS DE FEMME ÉLIGIBLE <input type="checkbox"/> | → FIN |
|-----|------------------------------------------------------------------------------------------------------------------------------------------------------------------------------------------------------------------------------------|-------|

**TABLEAU 1 : FEMMES ÂGÉES DE 15-49 ANS ÉLIGIBLES POUR LES QUESTIONS SUR LES VIOLENCES DOMESTIQUES**

ENREGISTRER CHAQUE FEMME ÂGÉE DE 15-49 ANS DU TABLEAU MÉNAGE DANS LE TABLEAU CI-DESSOUS DANS L'ORDRE SELON SON NUMÉRO DE LIGNE (Q.1) DU TABLEAU MÉNAGE. NE PAS INCLURE LES AUTRES MEMBRES DU MÉNAGE QUI NE SONT PAS DES FEMMES ÂGÉES DE 15-49 ANS. ENREGISTRER LE NOM, L'ÂGE ET LE NUMÉRO DE LIGNE DE CHAQUE FEMME. PUIS ENREGISTRER LE NOMBRE TOTAL DES FEMMES ÂGÉES DE 15-49 ANS À LA CASE RÉSERVÉE (Q.157)

| N° DE RANG        | NOM DE LA FEMME DE Q.2                                    | ÂGÉ DE Q.7           | N° LIGNE             |
|-------------------|-----------------------------------------------------------|----------------------|----------------------|
| 1 <sup>ÈRE</sup>  | _____                                                     | <input type="text"/> | <input type="text"/> |
| 2 <sup>ÈME</sup>  | _____                                                     | <input type="text"/> | <input type="text"/> |
| 3 <sup>ÈME</sup>  | _____                                                     | <input type="text"/> | <input type="text"/> |
| 4 <sup>ÈME</sup>  | _____                                                     | <input type="text"/> | <input type="text"/> |
| 5 <sup>ÈME</sup>  | _____                                                     | <input type="text"/> | <input type="text"/> |
| 6 <sup>ÈME</sup>  | _____                                                     | <input type="text"/> | <input type="text"/> |
| 7 <sup>ÈME</sup>  | _____                                                     | <input type="text"/> | <input type="text"/> |
| 8 <sup>ÈME</sup>  | _____                                                     | <input type="text"/> | <input type="text"/> |
| 9 <sup>ÈME</sup>  | _____                                                     | <input type="text"/> | <input type="text"/> |
| 10 <sup>ÈME</sup> | _____                                                     | <input type="text"/> | <input type="text"/> |
| 157               | <b>TOTAL FEMMES ÂGÉES DE 15-49 ANS<br/>DANS LE MÉNAGE</b> | <input type="text"/> | <input type="text"/> |

**TABLEAU 2 : SÉLECTION ALÉATOIRE POUR LES QUESTIONS SUR LES VIOLENCES DOMESTIQUES**

UTILISER CE TABLEAU POUR SÉLECTIONNER UNE DES FEMMES ÂGÉES DE 15-49 ANS, S'IL Y EN A PLUSIEURS DANS LE MÉNAGE

- a) PRENEZ LE DERNIER CHIFFRE DU NUMÉRO DE MÉNAGE INSCRIT SUR LA PAGE DE COUVERTURE DU QUESTIONNAIRE.
- b) CE CHIFFRE EST CELUI DE LA LIGNE À SÉLECTIONNER.
- c) VÉRIFIER LE NOMBRE TOTAL DE FEMMES ÉLIGIBLES À Q.157
- d) CE NOMBRE EST CELUI DE LA COLONNE À SÉLECTIONNER.
- e) TROUVER LA CASE QUI CORRESPOND À L'INTERSECTION DE LA LIGNE ET DE LA COLONNE IDENTIFIÉES ET ENCERCLER LE CHIFFRE QUI Y FIGURE.
- f) CE CHIFFRE CORRESPOND AU RANG QU'OCCUPE LA FEMME QUI SERA SÉLECTIONNÉE POUR LES "VIOLENCES DOMESTIQUES" (LA 1<sup>ÈRE</sup>, 2<sup>ÈME</sup>, 3<sup>ÈME</sup>, ETC.)

**EXEMPLE:**

LE NUMÉRO DE MÉNAGE EST 36 : SÉLECTIONNER LA LIGNE 6.

IL Y A 3 FEMMES ÉLIGIBLES DANS CE MÉNAGE, SÉLECTIONNER LA COLONNE 3.

LA CASE À L'INTERSECTION DE LA LIGNE 6 ET DE LA COLONNE 3 CONTIENT LE CHIFFRE 2 : LA 2<sup>ÈME</sup> FEMME ÉLIGIBLE LISTÉE DANS LE TABLEAU MÉNAGE SERA SÉLECTIONNÉE. SI LE NUMÉRO DE LIGNE DES 3 FEMMES ÉLIGIBLES EST : '03', '06' ET '10', LA FEMME SÉLECTIONNÉE EST LA 2<sup>ÈME</sup> FEMME LISTÉE, SOIT CELLE DU NUMÉRO DE LIGNE '06'.

| DERNIER CHIFFRE DU N° DE MÉNAGE | NOMBRE TOTAL DE FEMMES ÉLIGIBLES DANS LE MÉNAGE |   |          |   |   |   |   |    |
|---------------------------------|-------------------------------------------------|---|----------|---|---|---|---|----|
|                                 | 1                                               | 2 | 3        | 4 | 5 | 6 | 7 | 8+ |
| 0                               | 1                                               | 2 | 3        | 4 | 3 | 6 | 5 | 4  |
| 1                               | 1                                               | 1 | 3        | 1 | 4 | 1 | 6 | 5  |
| 2                               | 1                                               | 2 | 1        | 2 | 5 | 2 | 7 | 6  |
| 3                               | 1                                               | 1 | 2        | 3 | 1 | 3 | 1 | 7  |
| 4                               | 1                                               | 2 | 3        | 4 | 2 | 4 | 2 | 8  |
| 5                               | 1                                               | 1 | 1        | 1 | 3 | 5 | 3 | 1  |
| 6                               | 1                                               | 2 | <b>2</b> | 2 | 4 | 6 | 4 | 2  |
| 7                               | 1                                               | 1 | 3        | 3 | 5 | 1 | 5 | 3  |
| 8                               | 1                                               | 2 | 1        | 4 | 1 | 2 | 6 | 4  |
| 9                               | 1                                               | 1 | 2        | 1 | 2 | 3 | 7 | 5  |

|      |                                                                       |                      |
|------|-----------------------------------------------------------------------|----------------------|
| 157A | NOM DE LA FEMME SÉLECTIONNÉE _____                                    |                      |
|      | NUMÉRO DE LIGNE DE LA FEMME SÉLECTIONNÉE DANS LE TABLEAU MÉNAGE ..... | <input type="text"/> |

OBSERVATIONS DE L'ENQUÊTEUR/ENQUÊTRICE

À REMPLIR, UNE FOIS L'INTERVIEW TERMINÉE

COMMENTAIRES CONCERNANT L'INTERVIEW :

---

---

---

---

---

---

---

COMMENTAIRES SUR DES QUESTIONS PARTICULIÈRES :

---

---

---

---

---

---

---

AUTRES COMMENTAIRES :

---

---

---

---

---

---

---

OBSERVATIONS DU CHEF D'ÉQUIPE

---

---

---

---

---

---

---

OBSERVATIONS DE LA CONTRÔLEUSE

---

---

---

---

---

---

---



**ENQUÊTE DÉMOGRAPHIQUE ET DE SANTÉ CONTINUE (EDS-CONTINUE 2017)  
QUESTIONNAIRE FEMME**

**République du Sénégal**  
**Ministère de l'Economie, des Finances et du Plan**  
**Ministère de la Santé et de l'Action Sociale**

| IDENTIFICATION                                                                                                                                                                                                     |       |        |       |                         |
|--------------------------------------------------------------------------------------------------------------------------------------------------------------------------------------------------------------------|-------|--------|-------|-------------------------|
| NOM DE LA LOCALITÉ _____                                                                                                                                                                                           |       |        |       |                         |
| NOM ET NUMÉRO DU CHEF DE MÉNAGE _____                                                                                                                                                                              |       |        |       |                         |
| NUMÉRO DE CONCESSION .....                                                                                                                                                                                         |       |        |       |                         |
| NUMÉRO DE GRAPPE .....                                                                                                                                                                                             |       |        |       |                         |
| RÉGION .....                                                                                                                                                                                                       |       |        |       |                         |
| DEPARTEMENT .....                                                                                                                                                                                                  |       |        |       |                         |
| DISTRICT SANITAIRE .....                                                                                                                                                                                           |       |        |       |                         |
| URBAIN/RURAL (URBAIN=1, RURAL=2) .....                                                                                                                                                                             |       |        |       |                         |
| DAKAR/CAPITALE RÉGIONALE/AUTRE VILLE/RURAL<br>(DAKAR=1, CAPITALE RÉGIONALE=2, AUTRE VILLE=3, RURAL=4) .....                                                                                                        |       |        |       |                         |
| NOM ET NUMÉRO DE LIGNE DE LA FEMME _____                                                                                                                                                                           |       |        |       |                         |
| VÉRIFIEZ LA PAGE DE COUVERTURE DU QUESTIONNAIRE MÉNAGE :<br>MÉNAGE SÉLECTIONNÉ POUR LE MODULE VIOLENCE DOMESTIQUE (VD)? (1=OUI, 2=NON) .....                                                                       |       |        |       |                         |
| VISITES D'ENQUÊTRICES                                                                                                                                                                                              |       |        |       |                         |
|                                                                                                                                                                                                                    | 1     | 2      | 3     | VISITE FINALE           |
| DATE                                                                                                                                                                                                               | _____ | _____  | _____ | JOUR                    |
| NOM DE L'ENQUÊTRICE                                                                                                                                                                                                | _____ | _____  | _____ | MOIS                    |
| RÉSULTAT*                                                                                                                                                                                                          | _____ | _____  | _____ | ANNÉE                   |
|                                                                                                                                                                                                                    |       |        |       | No                      |
|                                                                                                                                                                                                                    |       |        |       | ENQUÊT                  |
|                                                                                                                                                                                                                    |       |        |       | RÉSULTAT*               |
| PROCHAINE DATE VISITE                                                                                                                                                                                              | _____ | _____  |       | NOMBRE TOTAL DE VISITES |
| HEURE                                                                                                                                                                                                              | _____ | _____  |       |                         |
| *CODES RÉSULTAT :      1 COMPLÉTÉ                      4 REFUSÉ<br>2 PAS À LA MAISON      5 PARTIELLEMENT COMPLÉTÉ    7 AUTRE _____<br>3 DIFFÉRÉ                      6 INCAPACITÉ                      (PRÉCISEZ) |       |        |       |                         |
| LANGUE DU QUESTIONNAIRE** <b>0 1</b> LANGUE DE L'INTERVIEW** _____      LANGUE MATERNELLE DE L'ENQUÊTÉE** _____      TRADUCTEUR (OUI = 1, NON = 2) _____                                                           |       |        |       |                         |
| LANGUE DU QUESTIONNAIRE** <b>FRANÇAIS</b> **CODES LANGUES :<br>01 FRANÇAIS      03 POULAR      05 MANDINGUE      07 AUTRES<br>02 WOLOF      04 SERER      06 DIOLA                                                 |       |        |       |                         |
| CHEF D'ÉQUIPE                                                                                                                                                                                                      |       |        |       |                         |
| _____                                                                                                                                                                                                              |       | _____  | _____ |                         |
| NOM                                                                                                                                                                                                                |       | NUMÉRO | DATE  |                         |

PRÉSENTATION ET DEMANDE DE CONSENTEMENT

Bonjour. Je m'appelle \_\_\_\_\_ . Je travaille pour l'Agence Nationale de la Statistique et de la Démographie en collaboration avec le Ministère de la Santé et l'Action Sociale. Nous effectuons une enquête nationale sur la santé au SENEGAL. Les informations que nous collectons aideront votre gouvernement à améliorer les services de santé. Votre ménage a été sélectionné pour cette enquête. Les questions prennent habituellement entre 30 et 60 minutes. Toutes les informations que vous nous donnez sont strictement confidentielles et elles ne seront transmises à personne d'autre que les membres de l'équipe d'enquête. Vous n'êtes pas obligée de participer à cette enquête mais nous espérons que vous accepterez d'y participer car votre opinion est très importante. S'il arrivait que je pose une question à laquelle vous ne voulez pas répondre, dites-le moi et je passerai à la question suivante ; vous pouvez également interrompre l'interview à n'importe quel moment. Si vous souhaitez plus d'informations sur l'enquête, vous pouvez contacter la personne dont le nom figure sur la carte qui a déjà été donnée à votre ménage.

Avez-vous des questions à me poser ?  
Puis-je commencer l'interview maintenant ?

SIGNATURE DE L'ENQUÊTRICE : \_\_\_\_\_ DATE \_\_\_\_\_

L'ENQUÊTÉE ACCEPTE  
D'ÊTRE INTERVIEWÉE . . . 1

L'ENQUÊTÉE REFUSE D'ÊTRE  
INTERVIEWÉE . . . 2 → FIN

SECTION 1. CARACTÉRISTIQUES SOCIODÉMOGRAPHIQUES DE L'ENQUÊTÉE

| No   | QUESTIONS ET FILTRES                                                                                                                                                                           | CODES                                                                                                                                                                                                                                    | ALLEZ À |
|------|------------------------------------------------------------------------------------------------------------------------------------------------------------------------------------------------|------------------------------------------------------------------------------------------------------------------------------------------------------------------------------------------------------------------------------------------|---------|
| 101  | INSCRIVEZ L'HEURE.                                                                                                                                                                             | HEURES ..... <input type="text"/> <input type="text"/><br>MINUTES ..... <input type="text"/> <input type="text"/>                                                                                                                        |         |
| 105  | En quel mois et en quelle année êtes-vous née ?                                                                                                                                                | MOIS ..... <input type="text"/> <input type="text"/><br>NE CONNAIT PAS LE MOIS ..... 98<br>ANNÉE ..... <input type="text"/> <input type="text"/> <input type="text"/> <input type="text"/><br>NE CONNAIT PAS L'ANNÉE ..... 9998          |         |
| 106  | Quel âge aviez-vous à votre dernier anniversaire ?<br>COMPAREZ ET CORRIGEZ 105 ET/OU 106<br>SI INCOHÉRENT.                                                                                     | ÂGE EN ANNÉES RÉVOLUES ..... <input type="text"/> <input type="text"/>                                                                                                                                                                   |         |
| 107  | Êtes-vous allée à l'école ?                                                                                                                                                                    | OUI ..... 1<br>NON ..... 2                                                                                                                                                                                                               | → 111   |
| 108  | Quel est le plus haut niveau d'études que vous avez atteint : primaire, secondaire ou supérieur ?                                                                                              | ELEMENTAIRE ..... 1<br>MOYEN ..... 2<br>SECONDAIRE ..... 3<br>SUPÉRIEUR ..... 4<br>AUTRE ..... 6<br>(PRÉCISER)                                                                                                                           |         |
| 109  | Quelle est [L'ANNÉE/CLASSE] la plus élevée que vous avez achevée à ce niveau ?<br>SI MOINS D'UNE ANNÉE A ÉTÉ ACHEVÉE À CE NIVEAU, INSCRIVEZ '00'.                                              | [ANNÉE/CLASSE] ..... <input type="text"/> <input type="text"/>                                                                                                                                                                           |         |
| 110  | VÉRIFIEZ 108:<br>PRIMAIRE OU <input type="checkbox"/><br>SECONDAIRE ↓                                                                                                                          | SUPÉRIEUR <input type="checkbox"/>                                                                                                                                                                                                       | → 113   |
| 111  | Je voudrais maintenant que vous me lisiez cette phrase.<br>MONTREZ LA CARTE À L'ENQUÊTÉE.<br>SI L'ENQUÊTÉE NE PEUT LIRE TOUTE LA PHRASE, INSISTEZ : Pouvez-vous lire une partie de la phrase ? | NE PEUT PAS LIRE DU TOUT ..... 1<br>PEUT SEULEMENT LIRE UNE PARTIE DE LA PHRASE ..... 2<br>PEUT LIRE TOUTE LA PHRASE ..... 3<br>PAS DE CARTE DANS LA LANGUE DEMANDÉE ..... 4<br>(PRÉCISEZ LA LANGUE)<br>AVEUGLE/PROBLÈMES DE VUE ..... 5 |         |
| 111A | Avez-vous déjà participé à un programme d'alphabétisation ou à un autre programme qui comprenait l'apprentissage de la lecture et de l'écriture (non compris l'école primaire)                 | OUI ..... 1<br>NON ..... 2                                                                                                                                                                                                               | → 112   |
| 111B | Dans quelles langues étaient donnés les programmes d'alphabétisation auxquels vous avez participé ?<br>INSISTER :<br>Aucun autre ?<br>ENREGISTRER TOUT CE QUI EST MENTIONNÉ.                   | ARABE ..... A<br>WOLOF ..... B<br>POULAR ..... C<br>SERER ..... D<br>DIOLA ..... E<br>MANDINGUE ..... F<br>SONINKE ..... G<br>AUTRE ..... X<br>(PRÉCISEZ LANGUE)                                                                         |         |

## SECTION 1. CARACTÉRISTIQUES SOCIODÉMOGRAPHIQUES DE L'ENQUÊTÉE

| No   | QUESTIONS ET FILTRES                                                                                                                                                       | CODES                                                                                                                                           | ALLEZ À |
|------|----------------------------------------------------------------------------------------------------------------------------------------------------------------------------|-------------------------------------------------------------------------------------------------------------------------------------------------|---------|
| 112  | VÉRIFIEZ 111:<br><br>CODE '2', '3'<br>OU '4' <input type="checkbox"/><br>ENCERCLÉ ↓                                                                                        | CODE '1' OU '5'<br>ENCERCLÉ <input type="checkbox"/>                                                                                            | → 114   |
| 113  | Lisez-vous un journal ou un magazine au moins une fois par semaine, moins d'une fois par semaine ou pas du tout ?                                                          | AU MOINS UNE FOIS PAR SEMAINE ..... 1<br>MOINS D'UNE FOIS PAR SEMAINE ..... 2<br>PAS DU TOUT ..... 3                                            |         |
| 114  | Écoutez-vous la radio au moins une fois par semaine, moins d'une fois par semaine ou pas du tout ?                                                                         | AU MOINS UNE FOIS PAR SEMAINE ..... 1<br>MOINS D'UNE FOIS PAR SEMAINE ..... 2<br>PAS DU TOUT ..... 3                                            |         |
| 115  | Regardez-vous la télévision au moins une fois par semaine, moins d'une fois par semaine ou pas du tout ?                                                                   | AU MOINS UNE FOIS PAR SEMAINE ..... 1<br>MOINS D'UNE FOIS PAR SEMAINE ..... 2<br>PAS DU TOUT ..... 3                                            |         |
| 116  | Est-ce que vous possédez un téléphone portable ?                                                                                                                           | OUI ..... 1<br>NON ..... 2                                                                                                                      | → 118   |
| 117  | Est-ce que vous utilisez votre téléphone portable pour faire des opérations financières ?                                                                                  | OUI ..... 1<br>NON ..... 2                                                                                                                      |         |
| 118  | Avez-vous un compte dans une banque ou dans une autre institution financière que vous pouvez utiliser                                                                      | OUI ..... 1<br>NON ..... 2                                                                                                                      |         |
| 119  | Avez-vous déjà utilisé internet ?                                                                                                                                          | OUI ..... 1<br>NON ..... 2                                                                                                                      | → 122   |
| 120  | Au cours des 12 derniers mois, avez-vous utilisé internet ?<br>SI NÉCESSAIRE, INSISTEZ POUR L'UTILISATION À PARTIR DE N'IMPORTE QUEL ENDROIT AVEC N'IMPORTE QUEL APPAREIL. | OUI ..... 1<br>NON ..... 2                                                                                                                      | → 122   |
| 121  | Au cours du dernier mois, combien de fois avez-vous utilisé internet: presque chaque jour, au moins une fois par semaine, moins d'une fois par semaine ou pas du tout ?    | PRESQUE CHAQUE JOUR ..... 1<br>AU MOINS UNE FOIS PAR SEMAINE ..... 2<br>MOINS D'UNE FOIS PAR SEMAINE ..... 3<br>PAS DU TOUT ..... 4             |         |
| 122  | Quelle est votre religion?                                                                                                                                                 | MUSULMANE ..... 1<br>CHRÉTIENNE ..... 2<br>ANIMISTE ..... 3<br>SANS RÉLIGION ..... 4<br>AUTRE ..... 6<br>(PRÉCISEZ)                             |         |
| 122A | Etes-vous Sénégalaise ?                                                                                                                                                    | OUI ..... 1<br>NON ..... 2                                                                                                                      | → 201   |
| 123  | Quelle est votre ethnie?                                                                                                                                                   | WOLOF ..... 01<br>POULAR ..... 02<br>SERER ..... 03<br>MANDINGUE ..... 04<br>DIOLA ..... 05<br>SONINKÉ ..... 06<br>AUTRE ..... 96<br>(PRÉCISEZ) |         |

SECTION 2. REPRODUCTION

| No  | QUESTIONS ET FILTRES                                                                                                                                                                                                                                                                               | CODES                                                                                                                                                                                                                                                                                                                                            | ALLEZ À |  |  |  |  |  |  |  |  |
|-----|----------------------------------------------------------------------------------------------------------------------------------------------------------------------------------------------------------------------------------------------------------------------------------------------------|--------------------------------------------------------------------------------------------------------------------------------------------------------------------------------------------------------------------------------------------------------------------------------------------------------------------------------------------------|---------|--|--|--|--|--|--|--|--|
| 201 | Je voudrais maintenant vous poser des questions sur toutes les naissances que vous avez eues durant votre vie. Avez-vous déjà donné naissance à des enfants ?                                                                                                                                      | OUI ..... 1<br>NON ..... 2                                                                                                                                                                                                                                                                                                                       | → 206   |  |  |  |  |  |  |  |  |
| 202 | Avez-vous des fils ou des filles à qui vous avez donné naissance et qui vivent actuellement avec vous ?                                                                                                                                                                                            | OUI ..... 1<br>NON ..... 2                                                                                                                                                                                                                                                                                                                       | → 204   |  |  |  |  |  |  |  |  |
| 203 | a) Combien de fils vivent avec vous ?<br>b) Et combien de filles vivent avec vous ?<br><br>SI AUCUN, INSCRIVEZ '00'.                                                                                                                                                                               | a) FILS À LA MAISON ..... <table border="1" style="display: inline-table; vertical-align: middle;"><tr><td> </td><td> </td></tr><tr><td> </td><td> </td></tr></table><br>b) FILLES À LA MAISON ..... <table border="1" style="display: inline-table; vertical-align: middle;"><tr><td> </td><td> </td></tr><tr><td> </td><td> </td></tr></table> |         |  |  |  |  |  |  |  |  |
|     |                                                                                                                                                                                                                                                                                                    |                                                                                                                                                                                                                                                                                                                                                  |         |  |  |  |  |  |  |  |  |
|     |                                                                                                                                                                                                                                                                                                    |                                                                                                                                                                                                                                                                                                                                                  |         |  |  |  |  |  |  |  |  |
|     |                                                                                                                                                                                                                                                                                                    |                                                                                                                                                                                                                                                                                                                                                  |         |  |  |  |  |  |  |  |  |
|     |                                                                                                                                                                                                                                                                                                    |                                                                                                                                                                                                                                                                                                                                                  |         |  |  |  |  |  |  |  |  |
| 204 | Avez-vous des fils ou filles à qui vous avez donné naissance qui sont toujours en vie mais qui ne vivent pas avec vous ?                                                                                                                                                                           | OUI ..... 1<br>NON ..... 2                                                                                                                                                                                                                                                                                                                       | → 206   |  |  |  |  |  |  |  |  |
| 205 | a) Combien de fils sont vivants mais qui ne vivent pas avec vous ?<br>b) Et combien de filles sont vivantes mais qui ne vivent pas avec vous ?<br>SI AUCUN, INSCRIVEZ '00'.                                                                                                                        | a) FILS AILLEURS ..... <table border="1" style="display: inline-table; vertical-align: middle;"><tr><td> </td><td> </td></tr><tr><td> </td><td> </td></tr></table><br>b) FILLES AILLEURS ..... <table border="1" style="display: inline-table; vertical-align: middle;"><tr><td> </td><td> </td></tr><tr><td> </td><td> </td></tr></table>       |         |  |  |  |  |  |  |  |  |
|     |                                                                                                                                                                                                                                                                                                    |                                                                                                                                                                                                                                                                                                                                                  |         |  |  |  |  |  |  |  |  |
|     |                                                                                                                                                                                                                                                                                                    |                                                                                                                                                                                                                                                                                                                                                  |         |  |  |  |  |  |  |  |  |
|     |                                                                                                                                                                                                                                                                                                    |                                                                                                                                                                                                                                                                                                                                                  |         |  |  |  |  |  |  |  |  |
|     |                                                                                                                                                                                                                                                                                                    |                                                                                                                                                                                                                                                                                                                                                  |         |  |  |  |  |  |  |  |  |
| 206 | Avez-vous déjà donné naissance à un garçon ou à une fille qui est né vivant mais qui est décédé par la suite ?<br><br>SI NON, INSISTEZ : Aucun bébé qui a crié ou fait un mouvement, qui a émis un son ou essayé de respirer ou qui a montré d'autres signes de vie pendant un très court moment ? | OUI ..... 1<br>NON ..... 2                                                                                                                                                                                                                                                                                                                       | → 208   |  |  |  |  |  |  |  |  |
| 207 | a) Combien de garçons sont décédés ?<br>b) Et combien de filles sont décédés ?<br><br>SI AUCUN, INSCRIVEZ '00'.                                                                                                                                                                                    | a) GARÇONS DÉCÉDÉS ..... <table border="1" style="display: inline-table; vertical-align: middle;"><tr><td> </td><td> </td></tr><tr><td> </td><td> </td></tr></table><br>b) FILLES DÉCÉDÉES ..... <table border="1" style="display: inline-table; vertical-align: middle;"><tr><td> </td><td> </td></tr><tr><td> </td><td> </td></tr></table>     |         |  |  |  |  |  |  |  |  |
|     |                                                                                                                                                                                                                                                                                                    |                                                                                                                                                                                                                                                                                                                                                  |         |  |  |  |  |  |  |  |  |
|     |                                                                                                                                                                                                                                                                                                    |                                                                                                                                                                                                                                                                                                                                                  |         |  |  |  |  |  |  |  |  |
|     |                                                                                                                                                                                                                                                                                                    |                                                                                                                                                                                                                                                                                                                                                  |         |  |  |  |  |  |  |  |  |
|     |                                                                                                                                                                                                                                                                                                    |                                                                                                                                                                                                                                                                                                                                                  |         |  |  |  |  |  |  |  |  |
| 208 | FAITES LA SOMME DES RÉPONSES À 203, 205, ET 207, ET INSCRIVEZ LE TOTAL. SI AUCUN, INSCRIVEZ '00'.                                                                                                                                                                                                  | TOTAL NAISSANCES ..... <table border="1" style="display: inline-table; vertical-align: middle;"><tr><td> </td><td> </td></tr></table>                                                                                                                                                                                                            |         |  |  |  |  |  |  |  |  |
|     |                                                                                                                                                                                                                                                                                                    |                                                                                                                                                                                                                                                                                                                                                  |         |  |  |  |  |  |  |  |  |
| 209 | VÉRIFIEZ 208:<br>Je voudrais être sûre d'avoir bien compris: vous avez eu au TOTAL ____ naissances durant votre vie. Est-ce bien exact ?<br><br>OUI <input type="checkbox"/><br>NON <input type="checkbox"/><br>INSISTEZ ET CORRIGEZ 201-208 COMME IL SE                                           |                                                                                                                                                                                                                                                                                                                                                  |         |  |  |  |  |  |  |  |  |
| 210 | VÉRIFIEZ 208:<br>UNE NAISSANCE OU PLUS <input type="checkbox"/><br>AUCUNE <input type="checkbox"/> → 226                                                                                                                                                                                           |                                                                                                                                                                                                                                                                                                                                                  |         |  |  |  |  |  |  |  |  |



## SECTION 2. REPRODUCTION

| 211 Je voudrais maintenant faire la liste de toutes vos naissances, qu'elles soient encore en vie ou non, en commençant par la première. INSCRIVEZ LE NOM DE TOUTES LES NAISSANCES À 212. INSCRIVEZ LES JUMEAUX/TRIPLÉS SUR DES LIGNES SÉPARÉES. S'IL Y A PLUS DE 10 NAISSANCES, UTILISEZ UN QUESTIONNAIRE SUPPLÉMENTAIRE, EN COMMENÇANT À LA SECONDE LIGNE . |                                       |                                                |                                                                                                                                                                                               |                                      |                                                                                             |                               |                                                                                                                    |                                                                                                                                                                                                                                                                                                                                                 |                                                                                                                                                       |
|---------------------------------------------------------------------------------------------------------------------------------------------------------------------------------------------------------------------------------------------------------------------------------------------------------------------------------------------------------------|---------------------------------------|------------------------------------------------|-----------------------------------------------------------------------------------------------------------------------------------------------------------------------------------------------|--------------------------------------|---------------------------------------------------------------------------------------------|-------------------------------|--------------------------------------------------------------------------------------------------------------------|-------------------------------------------------------------------------------------------------------------------------------------------------------------------------------------------------------------------------------------------------------------------------------------------------------------------------------------------------|-------------------------------------------------------------------------------------------------------------------------------------------------------|
| 212                                                                                                                                                                                                                                                                                                                                                           | 213                                   | 214                                            | 215                                                                                                                                                                                           | 216                                  | 217                                                                                         | 218                           | 219                                                                                                                | 220                                                                                                                                                                                                                                                                                                                                             | 221                                                                                                                                                   |
| Quel nom a été donné à votre (premier enfant/ enfant suivant) ?<br><br>INSCRIVEZ LE NOM.<br><br>N0 DE L'HISTORIQUE DES NAISSANCES.                                                                                                                                                                                                                            | (NOM) est-il un garçon ou une fille ? | Parmi ces naissances, y avait-il des jumeaux ? | Quel jour, quel mois et quelle année (NOM) est-il/elle né(e) ?                                                                                                                                | (NOM) est-il/elle encore en vie ?    | Quel âge avait (NOM) à son dernier anniversaire ?<br><br>INSCRIVEZ L'ÂGE EN ANNÉE RÉVOLUE . | (NOM) vit-il/elle avec vous ? | INSCRIVEZ LE N0 DE LIGNE DE L'ENFANT DU TABLEAU MÉNAGE. INSCRIVEZ '00' SI L'ENFANT N'EST PAS LISTÉ DANS LE MÉNAGE. | Quel âge avait (NOM) quand (il/elle) est décédé ?<br><br>SI '12 MOIS' OU '1 AN', DEMANDEZ: Est-ce que (NOM) avait eu son premier anniversaire ?<br><br>PUIS DEMANDEZ: Exactement combien de mois avait (NOM) quand (il/elle) est décédé ? INSCRIVEZ EN JOURS SI L'ENFANT A MOINS D'1 MOIS; EN MOIS, SI L'ENFANT A MOINS DE 2 ANS; OU EN ANNÉES. | Y a-t-il eu d'autres naissances vivantes entre (NOM DE LA NAISSANCE PRÉCÉDENTE) et (NOM), y compris des enfants qui sont décédés après la naissance ? |
| 01                                                                                                                                                                                                                                                                                                                                                            | GAR. 1<br>FILLE 2                     | SIMP. 1<br>MULT. 2                             | JOUR <input type="text"/> <input type="text"/><br>MOIS <input type="text"/> <input type="text"/><br>ANNÉE <input type="text"/> <input type="text"/> <input type="text"/> <input type="text"/> | OUI 1<br>NON 2<br>↓<br>(ALLEZ À 220) | ÂGE EN ANNÉES <input type="text"/> <input type="text"/>                                     | OUI 1<br>NON 2                | N0 LIGNE DU MÉNAGE<br><input type="text"/> <input type="text"/><br>↓<br>(NAISSANCE SUIVANTE)                       | JOURS 1 <input type="text"/> <input type="text"/><br>MOIS 2 <input type="text"/> <input type="text"/><br>ANNÉES 3 <input type="text"/> <input type="text"/>                                                                                                                                                                                     |                                                                                                                                                       |
| 02                                                                                                                                                                                                                                                                                                                                                            | GAR. 1<br>FILLE 2                     | SIMP. 1<br>MULT. 2                             | JOUR <input type="text"/> <input type="text"/><br>MOIS <input type="text"/> <input type="text"/><br>ANNÉE <input type="text"/> <input type="text"/> <input type="text"/> <input type="text"/> | OUI 1<br>NON 2<br>↓<br>(ALLEZ À 220) | ÂGE EN ANNÉES <input type="text"/> <input type="text"/>                                     | OUI 1<br>NON 2                | N0 LIGNE DU MÉNAGE<br><input type="text"/> <input type="text"/><br>↓<br>(ALLEZ À 221)                              | JOURS 1 <input type="text"/> <input type="text"/><br>MOIS 2 <input type="text"/> <input type="text"/><br>ANNÉES 3 <input type="text"/> <input type="text"/>                                                                                                                                                                                     | OUI 1<br>(AJOUT. NAIS.)<br>NON 2<br>(NAIS. SUIV.)                                                                                                     |
| 03                                                                                                                                                                                                                                                                                                                                                            | GAR. 1<br>FILLE 2                     | SIMP. 1<br>MULT. 2                             | JOUR <input type="text"/> <input type="text"/><br>MOIS <input type="text"/> <input type="text"/><br>ANNÉE <input type="text"/> <input type="text"/> <input type="text"/> <input type="text"/> | OUI 1<br>NON 2<br>↓<br>(ALLEZ À 220) | ÂGE EN ANNÉES <input type="text"/> <input type="text"/>                                     | OUI 1<br>NON 2                | N0 LIGNE DU MÉNAGE<br><input type="text"/> <input type="text"/><br>↓<br>(ALLEZ À 221)                              | JOURS 1 <input type="text"/> <input type="text"/><br>MOIS 2 <input type="text"/> <input type="text"/><br>ANNÉES 3 <input type="text"/> <input type="text"/>                                                                                                                                                                                     | OUI 1<br>(AJOUT. NAIS.)<br>NON 2<br>(NAIS. SUIV.)                                                                                                     |
| 04                                                                                                                                                                                                                                                                                                                                                            | GAR. 1<br>FILLE 2                     | SIMP. 1<br>MULT. 2                             | JOUR <input type="text"/> <input type="text"/><br>MOIS <input type="text"/> <input type="text"/><br>ANNÉE <input type="text"/> <input type="text"/> <input type="text"/> <input type="text"/> | YES 1<br>NON 2<br>↓<br>(ALLEZ À 220) | ÂGE EN ANNÉES <input type="text"/> <input type="text"/>                                     | OUI 1<br>NON 2                | N0 LIGNE DU MÉNAGE<br><input type="text"/> <input type="text"/><br>↓<br>(ALLEZ À 221)                              | JOURS 1 <input type="text"/> <input type="text"/><br>MOIS 2 <input type="text"/> <input type="text"/><br>ANNÉES 3 <input type="text"/> <input type="text"/>                                                                                                                                                                                     | OUI 1<br>(AJOUT. NAIS.)<br>NON 2<br>(NAIS. SUIV.)                                                                                                     |
| 05                                                                                                                                                                                                                                                                                                                                                            | GAR. 1<br>FILLE 2                     | SIMP. 1<br>MULT. 2                             | JOUR <input type="text"/> <input type="text"/><br>MOIS <input type="text"/> <input type="text"/><br>ANNÉE <input type="text"/> <input type="text"/> <input type="text"/> <input type="text"/> | OUI 1<br>NON 2<br>↓<br>(ALLEZ À 220) | ÂGE EN ANNÉES <input type="text"/> <input type="text"/>                                     | OUI 1<br>NON 2                | N0 LIGNE DU MÉNAGE<br><input type="text"/> <input type="text"/><br>↓<br>(ALLEZ À 221)                              | JOURS 1 <input type="text"/> <input type="text"/><br>MOIS 2 <input type="text"/> <input type="text"/><br>ANNÉES 3 <input type="text"/> <input type="text"/>                                                                                                                                                                                     | OUI 1<br>(AJOUT. NAIS.)<br>NON 2<br>(NAIS. SUIV.)                                                                                                     |

| 212                                                                                                                                        | 213                                          | 214                                                       | 215                                                                                                                                                                                           | 216                                       | 217                                                                                                 | 218                                   | 219                                                                                                                       | 220                                                                                                                                                                                                                                                                                                                                                            | 221                                                                                                                                                                |
|--------------------------------------------------------------------------------------------------------------------------------------------|----------------------------------------------|-----------------------------------------------------------|-----------------------------------------------------------------------------------------------------------------------------------------------------------------------------------------------|-------------------------------------------|-----------------------------------------------------------------------------------------------------|---------------------------------------|---------------------------------------------------------------------------------------------------------------------------|----------------------------------------------------------------------------------------------------------------------------------------------------------------------------------------------------------------------------------------------------------------------------------------------------------------------------------------------------------------|--------------------------------------------------------------------------------------------------------------------------------------------------------------------|
| <p>Quel nom a été donné à votre (premier enfant/ enfant suivant) ?</p> <p>INSCRI-VEZ LE NOM.</p> <p>N0 DE L'HISTORIQUE DES NAISSANCES.</p> | <p>(NOM) est-il un garçon ou une fille ?</p> | <p>Parmi ces nais- sances, y avait- il des jumeau x ?</p> | <p>Quel jour, quel mois et quelle année (NOM) est- il/elle né(e) ?</p>                                                                                                                        | <p>(NOM) est- il/elle encore en vie ?</p> | <p>Quel âge avait (NOM) à son dernier anniversai re ?</p> <p>INSCRI- VEZ L'ÂGE EN ANNÉE RÉVOLUE</p> | <p>(NOM) vit- il/elle avec vous ?</p> | <p>INSCRIVEZ LE No DE LIGNE DE L'ENFANT DU TABLEAU MÉNAGE. INSCRIVEZ '00' SI L'ENFANT N'EST PAS LISTÉ DANS LE MÉNAGE.</p> | <p>Quel âge avait (NOM) quand (il/elle) est décédé ?</p> <p>SI '12 MOIS' OU '1 AN', DEMANDEZ: Est- ce que (NOM) avait eu son premier anniversaire ?</p> <p>PUIS DEMANDEZ: Exactement combien de mois avait (NOM) quand (il/elle) est décédé ?</p> <p>INSCRIVEZ EN JOURS SI L'ENFANT A MOINS D'1 MOIS; EN MOIS, SI L'ENFANT A MOINS DE 2 ANS; OU EN ANNÉES.</p> | <p>Y a-t-il eu d'autres naissances vivantes entre (NOM DE LA NAISSAN- CE PRÉCÉ- DENTE) et (NOM), y compris des enfants qui sont décédés après la nais- sance ?</p> |
| 06                                                                                                                                         | GAR. 1<br>FILLE 2                            | SIMP. 1<br>MULT. 2                                        | JOUR <input type="text"/> <input type="text"/><br>MOIS <input type="text"/> <input type="text"/><br>ANNÉE <input type="text"/> <input type="text"/> <input type="text"/> <input type="text"/> | OUI 1<br>NON 2<br>↓<br>(ALLEZ À 220)      | ÂGE EN ANNÉES <input type="text"/> <input type="text"/>                                             | OUI 1<br>NON 2                        | N0 LIGNE DU MÉNAGE<br><input type="text"/> <input type="text"/><br>↓<br>(ALLEZ À 221)                                     | JOURS 1 <input type="text"/> <input type="text"/><br>MOIS 2 <input type="text"/> <input type="text"/><br>ANNÉES 3 <input type="text"/> <input type="text"/>                                                                                                                                                                                                    | OUI 1<br>(AJOUT<br>↓<br>. NAIS.)<br>NON 2<br>(NAIS<br>↓<br>SUIV.)                                                                                                  |
| 07                                                                                                                                         | GAR. 1<br>FILLE 2                            | SIMP. 1<br>MULT. 2                                        | JOUR <input type="text"/> <input type="text"/><br>MOIS <input type="text"/> <input type="text"/><br>ANNÉE <input type="text"/> <input type="text"/> <input type="text"/> <input type="text"/> | OUI 1<br>NON 2<br>↓<br>(ALLEZ À 220)      | ÂGE EN ANNÉES <input type="text"/> <input type="text"/>                                             | OUI 1<br>NON 2                        | N0 LIGNE DU MÉNAGE<br><input type="text"/> <input type="text"/><br>↓<br>(ALLEZ À 221)                                     | JOURS 1 <input type="text"/> <input type="text"/><br>MOIS 2 <input type="text"/> <input type="text"/><br>ANNÉES 3 <input type="text"/> <input type="text"/>                                                                                                                                                                                                    | OUI 1<br>(AJOUT<br>↓<br>. NAIS.)<br>NON 2<br>(NAIS<br>↓<br>SUIV.)                                                                                                  |
| 08                                                                                                                                         | GAR. 1<br>FILLE 2                            | SIMP. 1<br>MULT. 2                                        | JOUR <input type="text"/> <input type="text"/><br>MOIS <input type="text"/> <input type="text"/><br>ANNÉE <input type="text"/> <input type="text"/> <input type="text"/> <input type="text"/> | OUI 1<br>NON 2<br>↓<br>(ALLEZ À 220)      | ÂGE EN ANNÉES <input type="text"/> <input type="text"/>                                             | OUI 1<br>NON 2                        | N0 LIGNE DU MÉNAGE<br><input type="text"/> <input type="text"/><br>↓<br>(ALLEZ À 221)                                     | JOURS 1 <input type="text"/> <input type="text"/><br>MOIS 2 <input type="text"/> <input type="text"/><br>ANNÉES 3 <input type="text"/> <input type="text"/>                                                                                                                                                                                                    | OUI 1<br>(AJOUT<br>↓<br>. NAIS.)<br>NON 2<br>(NAIS<br>↓<br>SUIV.)                                                                                                  |
| 09                                                                                                                                         | GAR. 1<br>FILLE 2                            | SIMP. 1<br>MULT. 2                                        | JOUR <input type="text"/> <input type="text"/><br>MOIS <input type="text"/> <input type="text"/><br>ANNÉE <input type="text"/> <input type="text"/> <input type="text"/> <input type="text"/> | OUI 1<br>NON 2<br>↓<br>(ALLEZ À 220)      | ÂGE EN ANNÉES <input type="text"/> <input type="text"/>                                             | OUI 1<br>NON 2                        | N0 LIGNE DU MÉNAGE<br><input type="text"/> <input type="text"/><br>↓<br>(ALLEZ À 221)                                     | JOURS 1 <input type="text"/> <input type="text"/><br>MOIS 2 <input type="text"/> <input type="text"/><br>ANNÉES 3 <input type="text"/> <input type="text"/>                                                                                                                                                                                                    | OUI 1<br>(AJOUT<br>↓<br>. NAIS.)<br>NON 2<br>(NAIS<br>↓<br>SUIV.)                                                                                                  |
| 10                                                                                                                                         | GAR. 1<br>FILLE 2                            | SIMP. 1<br>MULT. 2                                        | JOUR <input type="text"/> <input type="text"/><br>MOIS <input type="text"/> <input type="text"/><br>ANNÉE <input type="text"/> <input type="text"/> <input type="text"/> <input type="text"/> | OUI 1<br>NON 2<br>↓<br>(ALLEZ À 220)      | ÂGE EN ANNÉES <input type="text"/> <input type="text"/>                                             | OUI 1<br>NON 2                        | N0 LIGNE DU MÉNAGE<br><input type="text"/> <input type="text"/><br>↓<br>(ALLEZ À 221)                                     | JOURS 1 <input type="text"/> <input type="text"/><br>MOIS 2 <input type="text"/> <input type="text"/><br>ANNÉES 3 <input type="text"/> <input type="text"/>                                                                                                                                                                                                    | OUI 1<br>(AJOUT<br>↓<br>. NAIS.)<br>NON 2<br>(NAIS<br>↓<br>SUIV.)                                                                                                  |

## SECTION 2. REPRODUCTION

| No       | QUESTIONS ET FILTRES                                                                                                                                                                                                                                                                                                                                                                                                  | CODES                                                                                                  | ALLEZ À                                                                                                     |
|----------|-----------------------------------------------------------------------------------------------------------------------------------------------------------------------------------------------------------------------------------------------------------------------------------------------------------------------------------------------------------------------------------------------------------------------|--------------------------------------------------------------------------------------------------------|-------------------------------------------------------------------------------------------------------------|
| 222      | Avez-vous eu d'autres naissances vivantes depuis la naissance de (NOM DE LA DERNIÈRE NAISSANCE) ?                                                                                                                                                                                                                                                                                                                     | OUI ..... 1<br>(INSCRIVEZ LA/LES NAISS. DANS LE TABLEAU)<br>NON ..... 2                                |                                                                                                             |
| 223      | COMPAREZ 208 AVEC LE NOMBRE DE NAISSANCES DANS LE TABLEAU DES NAISSANCES<br><br>NOMBRES SONT ÉGAUX<br>NOMBRES SONT DIFFÉRENTS<br>(INSISTEZ ET CORRIGEZ)                                                                                                                                                                                                                                                               |                                                                                                        |                                                                                                             |
| 224      | VÉRIFIEZ 215: INSCRIVEZ LE NOMBRE DE NAISSANCES DANS 2012-2017                                                                                                                                                                                                                                                                                                                                                        | NOMBRE DE NAISSANCE: .....<br>AUCUNE ..... 0                                                           | → 226                                                                                                       |
| 225      | <b>C</b> POUR CHAQUE NAISSANCE DANS 2012-2017, INSCRIVEZ 'N' AU MOIS DE NAISSANCE DANS LE CALENDRIER, INSCRIVEZ LE NOM DE L'ENFANT À GAUCHE DU CODE 'N'. POUR CHAQUE NAISSANCE, DEMANDEZ LE NOMBRE DE MOIS RÉVOLUS QUE LA GROSSESSE A DURÉ ET INSCRIVEZ 'G' À CHACUN DES MOIS PRÉCÉDENTS SELON LA DURÉE DE LA GROSSESSE. (NOTE: LE NOMBRE DE 'G' DOIT ÊTRE INFÉRIEUR DE 1 AU NOMBRE DE MOIS QUE LA GROSSESSE A DURÉ.) |                                                                                                        |                                                                                                             |
| 226      | Êtes-vous actuellement enceinte ?                                                                                                                                                                                                                                                                                                                                                                                     | OUI ..... 1<br>NON ..... 2<br>PAS SÛRE ..... 8                                                         | → 230                                                                                                       |
| 227      | Depuis combien de mois êtes-vous enceinte ?<br>ENREGISTREZ LE NOMBRE DE MOIS RÉVOLUS.<br><b>C</b> INSCRIVEZ 'G' DANS LE CALENDRIER, EN COMMENÇANT PAR LE MOIS DE L'ENQUÊTE ET POUR LE NOMBRE TOTAL DE MOIS RÉVOLUS.                                                                                                                                                                                                   | MOIS .....<br>ANNÉE .....                                                                              |                                                                                                             |
| 228      | Quand vous êtes tombée enceinte, vouliez-vous être enceinte à ce moment-là ?                                                                                                                                                                                                                                                                                                                                          | OUI ..... 1<br>NON ..... 2                                                                             | → 230                                                                                                       |
| 229      | VÉRIFIEZ 208: NOMBRE TOTAL DE NAISSANCES<br>UNE OU PLUS .....<br>AUCUNE .....<br>a) Est-ce que vous vouliez avoir un enfant plus tard ou est-ce que vous ne vouliez plus d'enfant ?<br>b) Est-ce que vous vouliez avoir un enfant plus tard ou est-ce que vous ne vouliez pas avoir d'enfant ?                                                                                                                        | PLUS TARD ..... 1<br>PLUS/AUCUN ..... 2                                                                |                                                                                                             |
| 230      | Avez-vous déjà eu une grossesse qui s'est terminée par une fausse-couche, un avortement ou un mort-né ?                                                                                                                                                                                                                                                                                                               | OUI ..... 1<br>NON ..... 2                                                                             | → 239                                                                                                       |
| 231      | Quand la dernière grossesse de ce genre s'est-elle terminée ?                                                                                                                                                                                                                                                                                                                                                         | MOIS .....<br>ANNÉE .....                                                                              |                                                                                                             |
| 232      | VÉRIFIEZ 231:<br>DERNIÈRE GROSSESSE TERMINÉE EN 2012-2017 .....<br>DERNIÈRE GROSSESSE TERMINÉE EN 2011 OU PLUS TÔT .....<br>→ 234<br>→ 239                                                                                                                                                                                                                                                                            |                                                                                                        |                                                                                                             |
| LINE NO. | 233<br>En quel mois et en quelle année la dernière grossesse de ce genre s'est-elle terminée ?                                                                                                                                                                                                                                                                                                                        | 234<br>De combien de mois étiez-vous enceinte quand la dernière grossesse de ce genre s'est terminée ? | 235<br>Depuis janvier 2012, avez-vous eu d'autres grossesses qui n'ont pas abouti à une naissance vivante ? |
| 01       |                                                                                                                                                                                                                                                                                                                                                                                                                       | NOMBRE DE MOIS                                                                                         | OUI ..... 1 → LIG SUIV.<br>NON ..... 2 → 236                                                                |
| 02       | MOIS ANNÉE                                                                                                                                                                                                                                                                                                                                                                                                            | NOMBRE DE MOIS                                                                                         | OUI ..... 1 → LIG SUIV.<br>NON ..... 2 → 236                                                                |
| 03       | MOIS ANNÉE                                                                                                                                                                                                                                                                                                                                                                                                            | NOMBRE DE MOIS                                                                                         | OUI ..... 1 → LIG SUIV.<br>NON ..... 2 → 236                                                                |
| 04       | MOIS ANNÉE                                                                                                                                                                                                                                                                                                                                                                                                            | NOMBRE DE MOIS                                                                                         | OUI ..... 1<br>NON ..... 2 → 236                                                                            |

## SECTION 2. REPRODUCTION

| No   | QUESTIONS ET FILTRES                                                                                                                                                                                                                                                                                                                                                                                                        | CODES                                                                                                                                                                                                                                      | ALLEZ À         |
|------|-----------------------------------------------------------------------------------------------------------------------------------------------------------------------------------------------------------------------------------------------------------------------------------------------------------------------------------------------------------------------------------------------------------------------------|--------------------------------------------------------------------------------------------------------------------------------------------------------------------------------------------------------------------------------------------|-----------------|
| 236  | <p><b>C</b> POUR CHAQUE GROSSESSE QUI NE S'EST PAS TERMINÉE PAR UNE NAISSANCE VIVANTE EN 2012-2017 OU PLUS TARD, INSCRIVEZ 'F' DANS LE CALENDRIER AU MOIS OÙ LA GROSSESSE S'EST TERMINÉE ET 'G' POUR LE NOMBRE RESTANT DE MOIS RÉVOLUS.</p> <p>S'IL Y A PLUS DE QUATRE GROSSESSES QUI NE SE SONT PAS TERMINÉES PAR UNE NAISSANCE VIVANTE, UTILISEZ DES QUESTIONNAIRES SUPPLÉMENTAIRES EN COMMENÇANT À LA SECONDE LIGNE.</p> |                                                                                                                                                                                                                                            |                 |
| 237  | Avez-vous eu une grossesse qui a pris fin avant 2012 et qui s'est terminée par une fausse-couche, un avortement ou un mort-né ?                                                                                                                                                                                                                                                                                             | OUI ..... 1<br>NON ..... 2                                                                                                                                                                                                                 | → 239           |
| 238  | Quand la dernière grossesse de ce genre s'est-elle terminée avant 2012 ?                                                                                                                                                                                                                                                                                                                                                    | MOIS .....<br>ANNÉE .....                                                                                                                                                                                                                  |                 |
| 239  | Quand vos dernières règles ont-elles commencé ?<br><br>(DATE, SI DONNÉE)                                                                                                                                                                                                                                                                                                                                                    | IL Y A JOURS ..... 1<br>IL Y A SEMAINES ..... 2<br>IL Y A MOIS ..... 3<br>IL Y A ANNÉES ..... 4<br><br>EN MÉNOPAUSE/<br>A EU UNE HYSTÉRECTOMIE ..... 994<br><br>AVANT LA DERNIÈRE NAISSANCE ..... 995<br><br>JAMAIS EU DE RÉGLES ..... 996 |                 |
| 239A | VÉRIFIEZ 239:<br><br>MOINS D'UNE ANNÉES/ MOINS DE <input type="checkbox"/> 12 MOIS<br><br>UNE ANNÉE/ 12 MOIS OU PLUS <input type="checkbox"/>                                                                                                                                                                                                                                                                               |                                                                                                                                                                                                                                            | → 239B<br>→ 240 |
| 239B | Est-ce qu'il y a eu des activités sociales ou des journées de travail auxquelles vous n'avez pas pu participer à cause de vos dernières règles ?                                                                                                                                                                                                                                                                            | OUI ..... 1<br>NON ..... 2<br><br>NSP/PAS SURE/<br>PAS DE TELLE ACTIVITÉS ..... 8                                                                                                                                                          |                 |
| 239C | Durant vos dernières règles, avez-vous pu vous laver et vous changer en privé pendant que vous étiez chez vous ?                                                                                                                                                                                                                                                                                                            | OUI ..... 1<br>NON ..... 2<br><br>NSP ..... 8                                                                                                                                                                                              |                 |
| 239D | Avez-vous utilisé des produits tels que des serviettes hygiéniques, des tampons ou des morceaux de tissus ?                                                                                                                                                                                                                                                                                                                 | OUI ..... 1<br>NON ..... 2<br>NSP ..... 8                                                                                                                                                                                                  | → 240           |
| 239E | Est-ce que les produits étaient réutilisables ?                                                                                                                                                                                                                                                                                                                                                                             | OUI ..... 1<br>NON ..... 2<br><br>NSP ..... 8                                                                                                                                                                                              |                 |
| 240  | Entre la période des règles et les règles suivantes, est-ce qu'il y a une période où les femmes ont plus de chances de tomber enceintes ?                                                                                                                                                                                                                                                                                   | OUI ..... 1<br>NON ..... 2<br>PAS SÛRE ..... 8                                                                                                                                                                                             | → 242           |
| 241  | Est-ce que cette période se situe juste avant que les règles ne commencent, pendant la période des règles, juste après que les règles soient terminées ou bien au milieu de deux périodes de règles ?                                                                                                                                                                                                                       | JUSTE AVANT QUE LES RÉGLES COMMENCENT ..... 1<br>PENDANT LES RÉGLES ..... 2<br>JUSTE APRÈS LA FIN DES RÉGLES ..... 3<br>AU MILIEU, ENTRE DEUX PÉRIODES DE RÉGLES ..... 4<br><br>AUTRE ..... 6<br>(PRÉCISEZ)<br>NE SAIT PAS ..... 8         |                 |
| 242  | Après la naissance d'un enfant, est-ce qu'une femme peut tomber enceinte avant que ses règles soient revenues ?                                                                                                                                                                                                                                                                                                             | OUI ..... 1<br>NON ..... 2<br>NE SAIT PAS ..... 8                                                                                                                                                                                          |                 |

SECTION 3. CONTRACEPTION

|     |                                                                                                                                                                                                                                                                                              |                                                                                                                              |
|-----|----------------------------------------------------------------------------------------------------------------------------------------------------------------------------------------------------------------------------------------------------------------------------------------------|------------------------------------------------------------------------------------------------------------------------------|
| 301 | Je voudrais maintenant que nous parlions de planification familiale, c'est-à-dire les différents moyens ou méthodes qu'un couple peut utiliser pour retarder ou éviter une grossesse. Avez-vous déjà entendu parler d'une (MÉTHODE) ?                                                        |                                                                                                                              |
| 01  | Stérilisation féminine.<br>INSISTEZ : Les femmes peuvent avoir une opération pour ne plus avoir d'enfants.                                                                                                                                                                                   | OUI ..... 1<br>NON ..... 2                                                                                                   |
| 02  | Stérilisation masculine.<br>INSISTEZ : Les hommes peuvent avoir une opération pour ne plus avoir d'enfants.                                                                                                                                                                                  | OUI ..... 1<br>NON ..... 2                                                                                                   |
| 03  | DIU.<br>INSISTEZ : Les femmes peuvent avoir un stérilet qu'un médecin ou une infirmière leur place dans l'utérus pour leur éviter une grossesse pendant un ou plusieurs mois.                                                                                                                | OUI ..... 1<br>NON ..... 2                                                                                                   |
| 04  | Injectables.<br>INSISTEZ : Les femmes peuvent avoir une injection faite par du personnel de santé pour leur éviter une grossesse pendant un mois ou plus.                                                                                                                                    | OUI ..... 1<br>NON ..... 2                                                                                                   |
| 05  | Implants.<br>INSISTEZ : Les femmes peuvent se faire insérer par un médecin ou une infirmière un bâtonnet ou plus sous la peau du haut du bras pour leur éviter une grossesse, pendant une année ou plus.                                                                                     | OUI ..... 1<br>NON ..... 2                                                                                                   |
| 06  | Pilule.<br>INSISTEZ : Les femmes peuvent prendre une pilule chaque jour pour éviter une grossesse.                                                                                                                                                                                           | OUI ..... 1<br>NON ..... 2                                                                                                   |
| 07  | Condom.<br>INSISTEZ : Les hommes peuvent mettre une capote en caoutchouc sur leur pénis avant les rapports sexuels.                                                                                                                                                                          | OUI ..... 1<br>NON ..... 2                                                                                                   |
| 08  | Condom féminin.<br>INSISTEZ : Les femmes peuvent placer un fourreau dans leur vagin avant les rapports sexuels.                                                                                                                                                                              | OUI ..... 1<br>NON ..... 2                                                                                                   |
| 09  | Pilule du lendemain.<br>INSISTEZ : Les femmes peuvent prendre pendant trois jours après des rapports sexuels non protégés des pilules spéciales qui les empêchent de tomber enceintes.                                                                                                       | OUI ..... 1<br>NON ..... 2                                                                                                   |
| 10  | Méthode des jours fixes.<br>INSISTEZ : Les femmes utilisent un collier de perles de couleur différente pour connaître les jours où elles peuvent tomber enceintes. Durant ces jours où elles peuvent tomber enceintes, elles utilisent un condom ou elles s'abstiennent de rapports sexuels. | OUI ..... 1<br>NON ..... 2                                                                                                   |
| 11  | Méthode de l'aménorrhée et de l'allaitement maternel (MAMA).<br>INSISTEZ : Pendant six mois après la naissance d'un enfant, avant que les règles ne soient revenues, les femmes utilisent une méthode qui nécessite d'allaiter fréquemment le jour et la nuit.                               | OUI ..... 1<br>NON ..... 2                                                                                                   |
| 12  | Méthode du rythme.<br>INSISTEZ : Pour éviter une grossesse, les femmes n'ont pas de rapports sexuels les jours où elles pensent qu'elles peuvent tomber enceintes.                                                                                                                           | OUI ..... 1<br>NON ..... 2                                                                                                   |
| 13  | Retrait.<br>INSISTEZ : Les hommes peuvent faire attention et se retirer avant l'éjaculation.                                                                                                                                                                                                 | OUI ..... 1<br>NON ..... 2                                                                                                   |
| 14  | Avez-vous entendu parler d'autres moyens ou méthodes qu'une femme ou un homme peut utiliser pour éviter une grossesse ?                                                                                                                                                                      | OUI, MÉTHODE MODERNE<br>_____ A<br>(PRÉCISEZ)<br><br>OUI, MÉTHODE TRADITIONNELLE<br>_____ B<br>(PRÉCISEZ)<br><br>NON ..... Y |

## SECTION 3. CONTRACEPTION

| No   | QUESTIONS ET FILTRES                                                                                                                                                                                   | CODES                                                                                                                                                                                                                                                                                                                                                                                                                                                                 | ALLEZ À                          |
|------|--------------------------------------------------------------------------------------------------------------------------------------------------------------------------------------------------------|-----------------------------------------------------------------------------------------------------------------------------------------------------------------------------------------------------------------------------------------------------------------------------------------------------------------------------------------------------------------------------------------------------------------------------------------------------------------------|----------------------------------|
| 302  | VÉRIFIEZ 226:<br><br>PAS ENCEINTE <input type="checkbox"/><br>OU PAS SÛRE ↓                                                                                                                            | ENCEINTE <input type="checkbox"/>                                                                                                                                                                                                                                                                                                                                                                                                                                     | → 312                            |
| 303  | Est-ce que vous, ou votre partenaire, faites actuellement quelque chose ou est-ce que vous utilisez actuellement une méthode pour retarder ou éviter une grossesse ?                                   | OUI ..... 1<br>NON ..... 2                                                                                                                                                                                                                                                                                                                                                                                                                                            | → 312                            |
| 303A | Pourquoi n'utilisez-vous pas quelque chose ou une méthode contraceptive pour retarder ou éviter une grossesse?                                                                                         | RAPPORTS SEX. PEU FRÉQUENTS/MARI ABSENT 01<br>TOMBÉE ENCEINTE ALORS QU'ELLE UTILISAIT 02<br>SOUHAITAIT TOMBER ENCEINTE 03<br>MARI/PARTENAIRE/FAMILLE DÉSAPPROUVE 04<br>PEUR DES EFFETS SECONDAIRES 05<br>MANQUE D'ACCESSIBILITÉ/TROP ÉLOIGNÉ 06<br>COÛTE TROP CHER 07<br>PAS PRATIQUE À UTILISER 08<br>FATALISTE 09<br>DIFFICULTÉS POUR TOMBER ENCEINTE/MÉNOP/ 10<br>DISSOLUTION DU MARIAGE/SÉPARATION 11<br><br>AUTRE ..... 96<br>(PRÉCISEZ)<br>NE SAIT PAS ..... 98 | → 311                            |
| 304  | Quelle méthode utilisez-vous ?<br><br>ENREGISTREZ TOUT CE QUI EST MENTIONNÉ.<br><br>SI PLUS D'UNE MÉTHODE EST MENTIONNÉE,<br>SUIVEZ LES INSTRUCTIONS DE PASSAGE DE LA<br>PREMIÈRE MÉTHODE DE LA LISTE. | STÉRILISATION FÉMININE ..... A<br>STÉRILISATION MASCULINE ..... B<br>DIU ..... C<br>INJECTABLES ..... D<br>IMPLANTS ..... E<br>PILULE ..... F<br>CONDOM ..... G<br>CONDOM FÉMININ ..... H<br>PILULE DIU LENDEMAIN ..... I<br>MÉTHODE DES JOURS FIXES ..... J<br>MAMA ..... K<br>MÉTHODE DU RYTHME ..... L<br>RETRAIT ..... M<br>AUTRE MÉTHODE MODERNE ..... X<br>AUTRE MÉTHODE TRADITIONNELLE ..... Y                                                                 | → 307<br>→ 309<br>→ 306<br>→ 309 |
| 305  | Quelle est la marque de pilule que vous utilisez actuellement ?<br><br>SI LA MARQUE N'EST PAS CONNUE, DEMANDEZ À<br>VOIR LA BOITE.                                                                     | PLANYL ..... 01<br>PLANOR ..... 02<br>OVRETTE ..... 03<br>LO FEMENAL ..... 04<br>MINIDRIL ..... 05<br>MINIPHASE ..... 06<br>STEDIRIL ..... 07<br>MICROVAL ..... 08<br>ADEPAL ..... 09<br>MICROGYNO ..... 10<br>NÉOGYNON ..... 11<br>DIANE 35 ..... 12<br>TRINORDIOL ..... 13<br>SECURIL ..... 14<br>LUSIAF ..... 15<br>MICROLUT ..... 16<br>AUTRE ..... 96<br>NSP ..... 98                                                                                            | → 309                            |
| 306  | Quelle est la marque de condom que vous utilisez actuellement ?<br><br>SI LA MARQUE N'EST PAS CONNUE, DEMANDEZ À<br>VOIR LA BOITE.                                                                     | PROTEC ..... 01<br>FAGAROU ..... 02<br>VISA ..... 03<br>MANIX ..... 04<br>PRESA ..... 05<br>KAMA SUTRA ..... 06<br>PROTEX ..... 07<br>INNOTEX ..... 08<br>CASANOVA ..... 09<br>INTIMY ..... 10<br>CONTEX ..... 11<br>STAR ..... 12<br>TROJAM ..... 13<br>FEMIDON ..... 14<br><br>AUTRE ..... 96<br>(PRÉCISEZ)<br>NE SAIT PAS ..... 98                                                                                                                                 | → 309                            |

## SECTION 3. CONTRACEPTION

| No         | QUESTIONS ET FILTRES                                                                                                                                                                                                                                                                                                                                                                                                                                                     | CODES                                                                                                                                                                                                                                                                                                                                                                                                                                                                                                                                                               | ALLEZ À |
|------------|--------------------------------------------------------------------------------------------------------------------------------------------------------------------------------------------------------------------------------------------------------------------------------------------------------------------------------------------------------------------------------------------------------------------------------------------------------------------------|---------------------------------------------------------------------------------------------------------------------------------------------------------------------------------------------------------------------------------------------------------------------------------------------------------------------------------------------------------------------------------------------------------------------------------------------------------------------------------------------------------------------------------------------------------------------|---------|
| 307<br>(5) | <p>Dans quel établissement a été effectuée la stérilisation ?</p> <p>INSISTEZ POUR DÉTERMINEZ LE TYPE D'ENDROIT.</p> <p>SI VOUS NE POUVEZ PAS DÉTERMINER SI L'ENDROIT EST DU SECTEUR PUBLIC OU PRIVÉ, INSCRIVEZ LE NOM .</p> <p>_____</p> <p>(NOM DE L'ENDROIT)</p>                                                                                                                                                                                                      | <p><b>SECTEUR PUBLIC</b></p> <p>HÔPITAL DU GOUVERNEMENT ..... 11</p> <p>CENTRE DE SANTÉ DU GOUVERNEMENT .. 12</p> <p>CENTRE DE PLANIFICATION FAMILIALE .. 13</p> <p>STRAT. AVANCÉE/EQU. MOBILE ..... 14</p> <p>AUTRE SECTEUR PUBLIC</p> <p>_____ 16</p> <p>(PRÉCISEZ)</p> <p><b>SECTEUR MÉDICAL PRIVÉ</b></p> <p>HÔPITAL/CLINIQUE PRIVÉ ..... 21</p> <p>CABINET MÉDICAL PRIVÉ ..... 22</p> <p>CLINIQUE MOBILE ..... 23</p> <p>AUTRE SECTEUR MÉDICAL PRIVÉ</p> <p>_____ 26</p> <p>(PRÉCISEZ)</p> <p>AUTRE _____ 96</p> <p>(PRÉCISEZ)</p> <p>NE SAIT PAS ..... 98</p> |         |
| 308        | <p>En quel mois et en quelle année la stérilisation a-t-elle été effectuée ?</p>                                                                                                                                                                                                                                                                                                                                                                                         | <p>MOIS ..... <input type="text"/> <input type="text"/></p> <p>ANNÉE ..... <input type="text"/> <input type="text"/> <input type="text"/> <input type="text"/></p>                                                                                                                                                                                                                                                                                                                                                                                                  | → 310   |
| 309        | <p>Depuis quel mois et quelle année utilisez-vous (MÉTHODE ACTUELLE) sans interruption ?</p> <p>INSISTEZ : Depuis combien de temps utilisez-vous (MÉTHODE ACTUELLE) sans interruption ?</p>                                                                                                                                                                                                                                                                              | <p>MOIS ..... <input type="text"/> <input type="text"/></p> <p>ANNÉE ..... <input type="text"/> <input type="text"/> <input type="text"/> <input type="text"/></p>                                                                                                                                                                                                                                                                                                                                                                                                  |         |
| 310        | <p>VÉRIFIEZ 308 ET 309, 215 ET 231: AUCUNE NAISSANCE OU GROSSESSE TERMINÉE APRÈS MOIS ET ANNÉE DE DÉBUT D'UTILISATION DE LA CONTRACEPTION À 308 OU 309</p> <p>NON <input type="checkbox"/></p> <p>↓</p> <p>OUI <input type="checkbox"/></p> <p>←</p> <p>RETOURNEZ À 308 OU 309, INSISTEZ ET INSCRIVEZ LE MOIS ET L'ANNÉE DE DÉBUT D'UTILISATION CONTINUE DE LA MÉTHODE ACTUELLE (QUI DOIT SE SITUER APRÈS LA DERNIÈRE NAISSANCE OU LA FIN DE LA DERNIÈRE GROSSESSE).</p> |                                                                                                                                                                                                                                                                                                                                                                                                                                                                                                                                                                     |         |

SECTION 3. CONTRACEPTION (OPTION CAPI)

|      |                                                                                                                                                                                                                                                                                                                                                                                                                                                                                                  |                                                                                                                                                                                                                                           |                                                                                                                          |                                                                                                                          |
|------|--------------------------------------------------------------------------------------------------------------------------------------------------------------------------------------------------------------------------------------------------------------------------------------------------------------------------------------------------------------------------------------------------------------------------------------------------------------------------------------------------|-------------------------------------------------------------------------------------------------------------------------------------------------------------------------------------------------------------------------------------------|--------------------------------------------------------------------------------------------------------------------------|--------------------------------------------------------------------------------------------------------------------------|
| 311  | <p>VÉRIFIEZ 308 ET 309:</p> <p>ANNÉE EST 2012-2017 <input type="checkbox"/></p> <p><b>C</b> INSCRIVEZ DANS LE CALENDRIER LE CODE POUR LA MÉTHODE UTILISÉE LE MOIS DE L'INTERVIEW ET POUR CHAQUE MOIS JUSQU'À LA DATE DE DÉBUT D'UTILISATION .</p> <p>ENSUITE CONTINUEZ</p>                                                                                                                                                                                                                       | <p>ANNÉE EST 2011 OU PLUS TÔT <input type="checkbox"/></p> <p><b>C</b> INSCRIVEZ DANS LE CALENDRIER LE CODE POUR LA MÉTHODE UTILISÉE LE MOIS DE L'INTERVIEW ET POUR CHAQUE MOIS JUSQU'À JANVIER 2012 .</p> <p>ENSUITE (ALLEZ À 324) ←</p> |                                                                                                                          |                                                                                                                          |
| 312  | <p>Je voudrais maintenant vous poser des questions sur les périodes où, durant ces dernières années, vous ou votre partenaire, avez utilisé une méthode pour éviter une grossesse.</p> <p><b>C</b> UTILISEZ LE CALENDRIER POUR VÉRIFIER LES PÉRIODES ANTÉRIEURES D'UTILISATION ET DE NON UTILISATION, EN COMMENÇANT PAR L'UTILISATION LA PLUS RÉCENTE, EN PARTANT DE JANVIER 2012. UTILISEZ LES NOMS DES ENFANTS, DATES DE NAISSANCE ET PÉRIODES DE GROSSESSE COMME DES POINTS DE RÉFÉRENCE.</p> |                                                                                                                                                                                                                                           |                                                                                                                          |                                                                                                                          |
|      |                                                                                                                                                                                                                                                                                                                                                                                                                                                                                                  | COLONNE 1                                                                                                                                                                                                                                 | COLONNE 2                                                                                                                | COLONNE 3                                                                                                                |
| 312A | MOIS ET ANNÉE DU DÉBUT DE L'INTERVALLE D'UTILISATION OU DE NON UTILISATION.                                                                                                                                                                                                                                                                                                                                                                                                                      | <p>MOIS <input type="text"/></p> <p><input type="text"/></p> <p>ANNÉE</p>                                                                                                                                                                 | <p>MOIS <input type="text"/></p> <p><input type="text"/></p> <p>ANNÉE</p>                                                | <p>MOIS <input type="text"/></p> <p><input type="text"/></p> <p>ANNÉE</p>                                                |
| 312B | Entre (ÉVÈNEMENT) en (MOIS/ANNÉE) et (ÉVÈNEMENT) en (MOIS/ANNÉE), avez-vous ou votre partenaire utilisé une méthode de contraception ?                                                                                                                                                                                                                                                                                                                                                           | <p>OUI ..... 1</p> <p>NON ..... 2</p> <p>(ALLEZ À 312I) ←</p>                                                                                                                                                                             | <p>OUI ..... 1</p> <p>NON ..... 2</p> <p>(ALLEZ À 312I) ←</p>                                                            | <p>OUI ..... 1</p> <p>NON ..... 2</p> <p>(ALLEZ À 312I) ←</p>                                                            |
| 312C | Quelle était cette méthode ?                                                                                                                                                                                                                                                                                                                                                                                                                                                                     | CODE MÉTHODE ... <input type="text"/>                                                                                                                                                                                                     | CODE MÉTHODE ... <input type="text"/>                                                                                    | CODE MÉTHODE ... <input type="text"/>                                                                                    |
| 312D | Combien de mois après (ÉVÈNEMENT) en (MOIS/ANNÉE) avez-vous commencé à utiliser (MÉTHODE) ? ENCERCLEZ '95' SI L'ENQUÊTÉE DONNE LA DATE DE DÉBUT D'UTILISATION DE LA                                                                                                                                                                                                                                                                                                                              | <p>IMMÉDIATEMENT ..... 00</p> <p>MOIS ..... <input type="text"/></p> <p>(ALLEZ À 312F) ←</p> <p>DATE DONNÉE ..... 95</p>                                                                                                                  | <p>IMMÉDIATEMENT ..... 00</p> <p>MOIS ..... <input type="text"/></p> <p>(ALLEZ À 312F) ←</p> <p>DATE DONNÉE ..... 95</p> | <p>IMMÉDIATEMENT ..... 00</p> <p>MOIS ..... <input type="text"/></p> <p>(ALLEZ À 312F) ←</p> <p>DATE DONNÉE ..... 95</p> |
| 312E | INSCRIVEZ LE MOIS ET L'ANNÉE OÙ L'ENQUÊTÉE A COMMENCÉ À UTILISER LA MÉTHODE.                                                                                                                                                                                                                                                                                                                                                                                                                     | <p>MOIS <input type="text"/></p> <p><input type="text"/></p> <p>ANNÉE</p>                                                                                                                                                                 | <p>MOIS <input type="text"/></p> <p><input type="text"/></p> <p>ANNÉE</p>                                                | <p>MOIS <input type="text"/></p> <p><input type="text"/></p> <p>ANNÉE</p>                                                |
| 312F | Pendant combien de mois avez-vous utilisé (MÉTHODE) ? ENCERCLEZ '95' SI L'ENQUÊTÉE DONNE LA DATE DE FIN                                                                                                                                                                                                                                                                                                                                                                                          | <p>MOIS ..... <input type="text"/></p> <p>(ALLEZ À 312H) ←</p> <p>DATE DONNÉE ..... 95</p>                                                                                                                                                | <p>MOIS ..... <input type="text"/></p> <p>(ALLEZ À 312H) ←</p> <p>DATE DONNÉE ..... 95</p>                               | <p>MOIS ..... <input type="text"/></p> <p>(ALLEZ À 312H) ←</p> <p>DATE DONNÉE ..... 95</p>                               |
| 312G | INSCRIVEZ LE MOIS ET L'ANNÉE OÙ L'ENQUÊTÉE A ARRÊTÉ D'UTILISER LA MÉTHODE.                                                                                                                                                                                                                                                                                                                                                                                                                       | <p>MOIS <input type="text"/></p> <p><input type="text"/></p> <p>ANNÉE</p>                                                                                                                                                                 | <p>MOIS <input type="text"/></p> <p><input type="text"/></p> <p>ANNÉE</p>                                                | <p>MOIS <input type="text"/></p> <p><input type="text"/></p> <p>ANNÉE</p>                                                |
| 312H | Pourquoi avez-vous arrêté d'utiliser (MÉTHODE) ?                                                                                                                                                                                                                                                                                                                                                                                                                                                 | RAISON POUR AVOIR ARRÊTÉ ..... <input type="text"/>                                                                                                                                                                                       | RAISON POUR AVOIR ARRÊTÉ ..... <input type="text"/>                                                                      | RAISON POUR AVOIR ARRÊTÉ ..... <input type="text"/>                                                                      |
| 312I | <p>RETOURNEZ À 312A À LA COLONNE SUIVANTE; OU, SI PLUS D'INTERRUPTIONS, ALLEZ À 313.</p>                                                                                                                                                                                                                                                                                                                                                                                                         |                                                                                                                                                                                                                                           |                                                                                                                          |                                                                                                                          |



## SECTION 3. CONTRACEPTION

| No         | QUESTIONS ET FILTRES                                                                                                                                                                                                                                                                                         | CODES                                                                                                                                                                                                                                                                                                                                                                                                                                                                                                                                                                                                                                                                                          | ALLEZ À                                                                          |
|------------|--------------------------------------------------------------------------------------------------------------------------------------------------------------------------------------------------------------------------------------------------------------------------------------------------------------|------------------------------------------------------------------------------------------------------------------------------------------------------------------------------------------------------------------------------------------------------------------------------------------------------------------------------------------------------------------------------------------------------------------------------------------------------------------------------------------------------------------------------------------------------------------------------------------------------------------------------------------------------------------------------------------------|----------------------------------------------------------------------------------|
| 313        | VÉRIFIEZ LE CALENDRIER POUR L'UTILISATION D'UNE MÉTHODE CONTRACEPTIVE À N'IMPORTE QUEL<br>AUCUNE MÉTHODE UTILISÉE <input type="checkbox"/> UNE MÉTHODE UTILISÉE <input type="checkbox"/>                                                                                                                     |                                                                                                                                                                                                                                                                                                                                                                                                                                                                                                                                                                                                                                                                                                | → 315                                                                            |
| 314        | Avez-vous déjà utilisé quelque chose ou essayé par divers moyens de retarder ou d'éviter une grossesse ?                                                                                                                                                                                                     | OUI ..... 1<br>NON ..... 2                                                                                                                                                                                                                                                                                                                                                                                                                                                                                                                                                                                                                                                                     | → 326                                                                            |
| 315        | VÉRIFIEZ 304:<br>ENCERCLEZ LE CODE DE LA MÉTHODE:<br><br>SI PLUS D'UN CODE MÉTHODE ENCERCLE À 304, ENCERCLEZ LE CODE DE LA PREMIÈRE MÉTHODE DE LA LISTE.                                                                                                                                                     | PAS DE CODE ENCERCLÉ ..... 00<br>STÉRILISATION FÉMININE ..... 01<br>STÉRILISATION MASCULINE ..... 02<br>DIU ..... 03<br>INJECTABLES ..... 04<br>IMPLANTS ..... 05<br>PILULE ..... 06<br>CONDOM ..... 07<br>CONDOM FÉMININ ..... 08<br>PILULE DU LENDEMAIN ..... 09<br>MÉTHODE DES JOURS FIXES ..... 10<br>MAMA ..... 11<br>MÉTHODE DU RYTHME ..... 12<br>RETRAIT ..... 13<br>AUTRE MÉTHODE MODERNE ..... 95<br>AUTRE MÉTHODE TRADITIONNELLE ..... 96                                                                                                                                                                                                                                           | → 326<br>→ 319<br>→ 327<br><br><br><br><br><br><br><br><br><br><br><br><br>→ 323 |
| 316<br>(5) | Vous avez commencé à utiliser (MÉTHODE ACTUELLE) en (DATE À 309). Où l'avez-vous obtenue à ce moment-là ?<br><br>INSISTEZ POUR IDENTIFIER LE TYPE D'ENDROIT.<br><br>SI VOUS NE POUVEZ DÉTERMINER SI L'ENDROIT EST DU SECTEUR PUBLIC OU PRIVÉ, INSCRIVEZ LE NOM DE L'ENDROIT.<br><br>_____ (NOM DE L'ENDROIT) | SECTEUR PUBLIC<br>HÔPITAL GOUV. .... 11<br>CENTRE SANTÉ GOUV. .... 12<br>POSTE SANTÉ ..... 13<br>CENTRE DE PF GOUV. .... 14<br>MATERNITÉ RURALE ..... 15<br>CASE DE SANTÉ ..... 16<br>PHARMACIE COMMUNAUTAIRE ..... 17<br>STRAT. AVANCÉE/EQU. MOBILE ..... 18<br>AUTRE PUBLIC ..... 19<br><br>_____ (PRÉCISEZ)<br><br>SECTEUR MÉDICAL PRIVÉ<br>HÔPITAL/CLINIQUE/CABINET ..... 21<br>PRIVÉ ..... 22<br>PHARMACIE ..... 23<br>MÉDECIN PRIVÉ ..... 24<br>DISPENSARE RELIG ..... 25<br><br>AUTRE MEDICAL PRIVÉ ..... 26<br><br>_____ (PRÉCISEZ)<br><br>AUTRE SOURCE<br>BOUTIQUE ..... 31<br>ÉGLISE ..... 32<br>PARENTS/AMIS ..... 33<br>BAR ..... 34<br><br>AUTRE ..... 96<br><br>_____ (PRÉCISEZ) |                                                                                  |
| 317        | VÉRIFIEZ 304:<br>ENCERCLEZ LE CODE DE LA MÉTHODE:<br><br>SI PLUS D'UN CODE MÉTHODE ENCERCLE À 304, ENCERCLEZ LE CODE DE LA PREMIÈRE MÉTHODE DE LA LISTE.                                                                                                                                                     | DIU ..... 03<br>INJECTABLES ..... 04<br>IMPLANTS ..... 05<br>PILULE ..... 06<br>CONDOM ..... 07<br>CONDOM FÉMININ ..... 08<br>PILULE DU LENDEMAIN ..... 09<br>MÉTHODE DES JOURS FIXES ..... 10<br>AUTRE MÉTHODE MODERNE ..... 95<br>AUTRE MÉTHODE TRADITIONNELLE ..... 96                                                                                                                                                                                                                                                                                                                                                                                                                      | → 323<br><br><br><br><br><br><br>→ 322<br><br>→ 323                              |
| 318        | À ce moment-là, vous a-t-on parlé d'effets secondaires que vous pourriez avoir en utilisant cette méthode ?                                                                                                                                                                                                  | OUI ..... 1<br>NON ..... 2                                                                                                                                                                                                                                                                                                                                                                                                                                                                                                                                                                                                                                                                     | → 321<br>→ 320                                                                   |



## SECTION 3. CONTRACEPTION

| No   | QUESTIONS ET FILTRES                                                                                                                                                                                                                                                                                                                                                                           | CODES                                                                                                                                                                                                                                                                                                                                                                                                                                                                                                                                                                                                                                                                                                                                      | ALLEZ À |
|------|------------------------------------------------------------------------------------------------------------------------------------------------------------------------------------------------------------------------------------------------------------------------------------------------------------------------------------------------------------------------------------------------|--------------------------------------------------------------------------------------------------------------------------------------------------------------------------------------------------------------------------------------------------------------------------------------------------------------------------------------------------------------------------------------------------------------------------------------------------------------------------------------------------------------------------------------------------------------------------------------------------------------------------------------------------------------------------------------------------------------------------------------------|---------|
| 326  | Connaissez-vous un endroit où vous pouvez vous procurer une méthode de planification familiale ?                                                                                                                                                                                                                                                                                               | OUI ..... 1<br>NON ..... 2                                                                                                                                                                                                                                                                                                                                                                                                                                                                                                                                                                                                                                                                                                                 | → 327   |
| 326A | <p>Où est cet endroit ?</p> <p>Pas d'autre endroit ?</p> <p>INSISTEZ POUR DÉTERMINER CHAQUE TYPE D'ENDROIT.</p> <p>SI VOUS NE POUVEZ DÉTERMINER SI L'ENDROIT EST DU SECTEUR PUBLIC OU PRIVÉ, INSCRIVEZ LE NOM DE L'ENDROIT.</p> <hr/> <p>(NOM DE L'ENDROIT/NOM DES ENDROITS)</p>                                                                                                               | <p>SECTEUR PUBLIC</p> <p>HÔPITAL GOUV. .... A</p> <p>CENTRE SANTÉ GOUV. .... B</p> <p>POSTE SANTÉ ..... C</p> <p>CENTRE DE PF GOUV. .... D</p> <p>MATERNITÉ RURALE ..... E</p> <p>CASE DE SANTÉ ..... F</p> <p>PHARMACIE COMMUNAUTAIRE ..... G</p> <p>STRAT. AVANCÉE/EQU. MOBILE ..... H</p> <p>AUTRE PUBLIC ..... I</p> <hr/> <p>(PRÉCISEZ)</p> <p>SECTEUR MÉDICAL PRIVÉ</p> <p>HÔPITAL/CLINIQUE/CABINET PRIVÉ ..... J</p> <p>PHARMACIE ..... K</p> <p>MÉDECIN PRIVÉ ..... L</p> <p>DISPENSARE RELIG ..... M</p> <p>AUTRE MEDICAL PRIVÉ ..... N</p> <hr/> <p>(PRÉCISEZ)</p> <p>AUTRE SOURCE</p> <p>BOUTIQUE ..... O</p> <p>ÉGLISE ..... P</p> <p>PARENTS/AMIS ..... Q</p> <p>BAR ..... R</p> <p>AUTRE ..... X</p> <hr/> <p>(PRÉCISEZ)</p> |         |
| 327  | Au cours des 12 derniers mois, est-ce que vous avez reçu la visite d'un agent de santé ?                                                                                                                                                                                                                                                                                                       | OUI ..... 1<br>NON ..... 2                                                                                                                                                                                                                                                                                                                                                                                                                                                                                                                                                                                                                                                                                                                 | → 329   |
| 328  | Est-ce que l'agent de santé vous a parlé de planification familiale ?                                                                                                                                                                                                                                                                                                                          | OUI ..... 1<br>NON ..... 2                                                                                                                                                                                                                                                                                                                                                                                                                                                                                                                                                                                                                                                                                                                 |         |
| 329  | <p>VÉRIFIEZ 202: ENFANT VIVANT</p> <p>OUI <input type="checkbox"/>      NON <input type="checkbox"/></p> <p>a) Au cours des 12 derniers mois, êtes-vous allée dans un établissement de santé pour recevoir des soins pour vous-même ou pour vos enfants ?</p> <p>b) Au cours des 12 derniers mois, êtes-vous allée dans un établissement de santé pour recevoir des soins pour vous-même ?</p> | <p>OUI ..... 1<br/>NON ..... 2</p>                                                                                                                                                                                                                                                                                                                                                                                                                                                                                                                                                                                                                                                                                                         | → 401   |
| 330  | Est-ce qu'un membre du personnel de l'établissement de santé vous a parlé de méthodes de planification familiale ?                                                                                                                                                                                                                                                                             | OUI ..... 1<br>NON ..... 2                                                                                                                                                                                                                                                                                                                                                                                                                                                                                                                                                                                                                                                                                                                 |         |

## SECTION 4. GROSSESSE ET SOINS POSTNATALS

|     |                                                                                                                                                                                                                                                                                                                                                                                                                                                                                         |                                                                                                                                                                                                                                       |                                                                                                   |
|-----|-----------------------------------------------------------------------------------------------------------------------------------------------------------------------------------------------------------------------------------------------------------------------------------------------------------------------------------------------------------------------------------------------------------------------------------------------------------------------------------------|---------------------------------------------------------------------------------------------------------------------------------------------------------------------------------------------------------------------------------------|---------------------------------------------------------------------------------------------------|
| 401 | VÉRIFIEZ 224:<br><br>UNE NAISSANCE OU PLUS EN 2012-2017 <input type="checkbox"/><br><br>AUCUNE NAISSANCE EN 2012-2017 <input type="checkbox"/> → 648                                                                                                                                                                                                                                                                                                                                    |                                                                                                                                                                                                                                       |                                                                                                   |
| 402 | VÉRIFIEZ 215: INSCRIVEZ LE NUMÉRO DE L'HISTORIQUE DES NAISSANCES À 403 ET LE NOM ET L'ÉTAT DE SURVIE À 404 POUR CHAQUE NAISSANCE EN 2012-2017. POSEZ LES QUESTIONS SUR TOUTES CES NAISSANCES. COMMENCEZ PAR LA DERNIÈRE NAISSANCE.<br>S'IL Y A PLUS DE 2 NAISSANCES, UTILISEZ LA DERNIÈRE COLONNE D'UN/DES QUESTIONNAIRE SUPPLÉMENTAIRE.<br>Je voudrais maintenant vous poser des questions sur vos enfants nés dans les cinq dernières années. (Nous parlerons d'un enfant à la fois). |                                                                                                                                                                                                                                       |                                                                                                   |
| 403 | NUMÉRO DE L'HISTORIQUE DES NAISSANCES DE 212 DANS L'HISTORIQUE DES NAISSANCES.                                                                                                                                                                                                                                                                                                                                                                                                          | DERNIÈRE NAISSANCE<br>NUMÉRO HISTORIQUE NAISSANCE ..... <input type="text"/>                                                                                                                                                          | AVANT-DERNIÈRE NAISSANCE<br>NUMÉRO HISTORIQUE NAISSANCE ..... <input type="text"/>                |
| 404 | À PARTIR DES QUESTIONS 212 ET 216:                                                                                                                                                                                                                                                                                                                                                                                                                                                      | NOM .....<br>VIVANT <input type="checkbox"/> DÉCÉDÉ <input type="checkbox"/>                                                                                                                                                          | NOM .....<br>VIVANT <input type="checkbox"/> DÉCÉDÉ <input type="checkbox"/>                      |
| 405 | Quand vous êtes tombée enceinte de (NOM), voulez-vous être enceinte à ce moment-là ?                                                                                                                                                                                                                                                                                                                                                                                                    | OUI ..... 1<br>(ALLEZ À 408) ←<br>NON ..... 2                                                                                                                                                                                         | OUI ..... 1<br>(ALLEZ À 426) ←<br>NON ..... 2                                                     |
| 406 | VÉRIFIEZ 208:<br><br>SEULEMENT UNE NAISSANCE <input type="checkbox"/> PLUS D'UNE NAISSANCE <input type="checkbox"/><br>a) Est-ce que vous voulez avoir un enfant plus tard, ou est-ce que vous ne voulez pas d'enfant ?<br>b) Est-ce que vous voulez avoir un enfant plus tard, ou est-ce que vous ne voulez plus d'enfant ?                                                                                                                                                            | PLUS TARD ..... 1<br>PLUS/AUCUN ..... 2<br>(ALLEZ À 408) ←                                                                                                                                                                            | PLUS TARD ..... 1<br>PLUS/AUCUN ..... 2<br>(ALLEZ À 426) ←                                        |
| 407 | Combien de temps de plus voulez-vous attendre ?                                                                                                                                                                                                                                                                                                                                                                                                                                         | MOIS ..... 1 <input type="text"/><br>ANNÉES ..... 2 <input type="text"/><br>NE SAIT PAS ..... 998                                                                                                                                     | MOIS ..... 1 <input type="text"/><br>ANNÉES ..... 2 <input type="text"/><br>NE SAIT PAS ..... 998 |
| 408 | Avez-vous vu quelqu'un pour des soins prénatals pour cette grossesse ?                                                                                                                                                                                                                                                                                                                                                                                                                  | OUI ..... 1<br>NON ..... 2<br>(ALLEZ À 414) ←                                                                                                                                                                                         |                                                                                                   |
| 409 | Qui avez-vous vu ?<br><br>Quelqu'un d'autre ?<br><br>INSISTEZ POUR DÉTERMINER CHAQUE TYPE DE PERSONNE ET ENREGISTREZ TOUT CE QUI EST MENTIONNÉ.                                                                                                                                                                                                                                                                                                                                         | <b>PROF. DE LA SANTÉ</b><br>MÉDECIN ..... A<br>SAGE-FEMME ..... B<br>INFIRMIÈRE/ICP ..... C<br><br><b>AUTRE PERSONNEL</b><br>MATRONE ..... D<br>ACCOCHEUSE<br>TRADITIONNELLE ... E<br>AUTRE ..... X<br>(PRÉCISEZ)<br>PERSONNE ..... Y |                                                                                                   |

## SECTION 4. GROSSESSE ET SOINS POSTNATALS

| No   | QUESTIONS ET FILTRES                                                                                                                                                                                                                                                                                | DERNIÈRE NAISSANCE                                                                                                                                                                                                                                                                                                                                                                                                                                                                                                                                                                                                                                                                                                                          |                          | AVANT-DERNIÈRE NAISSANCE |                          |
|------|-----------------------------------------------------------------------------------------------------------------------------------------------------------------------------------------------------------------------------------------------------------------------------------------------------|---------------------------------------------------------------------------------------------------------------------------------------------------------------------------------------------------------------------------------------------------------------------------------------------------------------------------------------------------------------------------------------------------------------------------------------------------------------------------------------------------------------------------------------------------------------------------------------------------------------------------------------------------------------------------------------------------------------------------------------------|--------------------------|--------------------------|--------------------------|
|      |                                                                                                                                                                                                                                                                                                     | NOM _____                                                                                                                                                                                                                                                                                                                                                                                                                                                                                                                                                                                                                                                                                                                                   |                          | NOM _____                |                          |
| 410  | <p>Où avez-vous reçu les soins prénatals pour cette naissance ?</p> <p>Pas d'autre endroit ?</p> <p>INSISTEZ POUR DÉTERMINER LE TYPE D'ENDROIT.</p> <p>SI VOUS NE POUVEZ DÉTERMINER SI L'ENDROIT EST DU SECTEUR PUBLIC OU PRIVÉ, INSCRIVEZ LE NOM DE L'ENDROIT.</p> <p>_____ (NOM DE L'ENDROIT)</p> | <p><b>SECTEUR PUBLIC</b></p> <p>HÔPITAL GOUVT. .... A</p> <p>CENTRE DE SANTÉ GOUVT. .... B</p> <p>POSTE DE SANTÉ GOUVT. .... C</p> <p>CASE DE SANTÉ .... D</p> <p>CLINIQUE MOBILE .... E</p> <p>AGENT DE SANTÉ .... F</p> <p>AUTRE SECTEUR PUBLIC .. G</p> <p>_____ (PRÉCISEZ)</p> <p><b>SECTEUR MÉDICAL PRIVÉ</b></p> <p>HÔPITAL/CLINIQUE PRIVÉ .... H</p> <p>PHARMACIE .... I</p> <p>MÉDECIN PRIVÉ .... J</p> <p>CLINIQUE MOBILE .... K</p> <p>AGENT DE SANTÉ .... L</p> <p>AUTRE SECTEUR MED. PRIVÉ .. M</p> <p>_____ (PRÉCISEZ)</p> <p><b>AUTRE ENDROIT</b></p> <p>BOUTIQUE .... N</p> <p>PRATICIEN .... O</p> <p>TRADITIONNEL .... P</p> <p>MARCHÉ .... P</p> <p>AGENT COMMUNAUT. .... Q</p> <p>AUTRE .. X</p> <p>_____ (PRÉCISEZ)</p> |                          |                          |                          |
| 411  | De combien de mois étiez-vous enceinte quand vous avez reçu vos premiers soins prénatals pour cette grossesse ?                                                                                                                                                                                     | MOIS .....                                                                                                                                                                                                                                                                                                                                                                                                                                                                                                                                                                                                                                                                                                                                  | <input type="text"/>     |                          |                          |
|      |                                                                                                                                                                                                                                                                                                     | NE SAIT PAS .....                                                                                                                                                                                                                                                                                                                                                                                                                                                                                                                                                                                                                                                                                                                           | 98                       |                          |                          |
| 412  | Durant cette grossesse, combien de fois avez-vous reçu des soins prénatals ?                                                                                                                                                                                                                        | NOMBRE DE FOIS .....                                                                                                                                                                                                                                                                                                                                                                                                                                                                                                                                                                                                                                                                                                                        | <input type="text"/>     |                          |                          |
|      |                                                                                                                                                                                                                                                                                                     | NE SAIT PAS .....                                                                                                                                                                                                                                                                                                                                                                                                                                                                                                                                                                                                                                                                                                                           | 98                       |                          |                          |
| 413  | Est-ce qu'au cours des visites prénatales durant cette grossesse, les examens suivants ont été effectués au moins une fois :                                                                                                                                                                        |                                                                                                                                                                                                                                                                                                                                                                                                                                                                                                                                                                                                                                                                                                                                             |                          | OUI                      | NON                      |
|      | a) Vous a-t-on pris la tension ?                                                                                                                                                                                                                                                                    | a) TENSION .....                                                                                                                                                                                                                                                                                                                                                                                                                                                                                                                                                                                                                                                                                                                            | 1                        | 2                        |                          |
|      | b) Vous a-t-on prélevé de l'urine ?                                                                                                                                                                                                                                                                 | b) URINE .....                                                                                                                                                                                                                                                                                                                                                                                                                                                                                                                                                                                                                                                                                                                              | 1                        | 2                        |                          |
|      | c) Vous a-t-on prélevé du sang ?                                                                                                                                                                                                                                                                    | c) SANG .....                                                                                                                                                                                                                                                                                                                                                                                                                                                                                                                                                                                                                                                                                                                               | 1                        | 2                        |                          |
| 413A | Au cours de l'une de ces visites prénatales, vous a-t-on parlé de choses qui peuvent être le signe de problèmes de la grossesse ?                                                                                                                                                                   | OUI .....                                                                                                                                                                                                                                                                                                                                                                                                                                                                                                                                                                                                                                                                                                                                   | 1                        |                          |                          |
|      |                                                                                                                                                                                                                                                                                                     | NON .....                                                                                                                                                                                                                                                                                                                                                                                                                                                                                                                                                                                                                                                                                                                                   | 2                        |                          |                          |
|      |                                                                                                                                                                                                                                                                                                     | NE SAIT PAS .....                                                                                                                                                                                                                                                                                                                                                                                                                                                                                                                                                                                                                                                                                                                           | 8                        |                          |                          |
| 414  | Durant cette grossesse, vous a-t-on fait une injection dans le bras pour éviter au bébé d'avoir le tétanos, c'est-à-dire des convulsions après la naissance ?                                                                                                                                       | OUI .....                                                                                                                                                                                                                                                                                                                                                                                                                                                                                                                                                                                                                                                                                                                                   | 1                        |                          |                          |
|      |                                                                                                                                                                                                                                                                                                     | NON .....                                                                                                                                                                                                                                                                                                                                                                                                                                                                                                                                                                                                                                                                                                                                   | 2                        |                          |                          |
|      |                                                                                                                                                                                                                                                                                                     | NE SAIT PAS .....                                                                                                                                                                                                                                                                                                                                                                                                                                                                                                                                                                                                                                                                                                                           | 8                        |                          |                          |
| 415  | Durant cette grossesse, combien de fois vous a-t-on fait une injection contre le tétanos ?                                                                                                                                                                                                          | NOMBRE DE FOIS .....                                                                                                                                                                                                                                                                                                                                                                                                                                                                                                                                                                                                                                                                                                                        | <input type="text"/>     |                          |                          |
|      |                                                                                                                                                                                                                                                                                                     | NE SAIT PAS .....                                                                                                                                                                                                                                                                                                                                                                                                                                                                                                                                                                                                                                                                                                                           | 8                        |                          |                          |
| 416  | VÉRIFIEZ 415: INJECTIONS ANTITÉTANIQUES                                                                                                                                                                                                                                                             | 2 FOIS OU PLUS .....                                                                                                                                                                                                                                                                                                                                                                                                                                                                                                                                                                                                                                                                                                                        | <input type="checkbox"/> | AUTRE .....              | <input type="checkbox"/> |
|      |                                                                                                                                                                                                                                                                                                     | (ALLEZ À 420) ←                                                                                                                                                                                                                                                                                                                                                                                                                                                                                                                                                                                                                                                                                                                             |                          |                          |                          |

## SECTION 4. GROSSESSE ET SOINS POSTNATALS

| No   | QUESTIONS ET FILTRES                                                                                                                                                                                                                                                                                                                      | DERNIÈRE NAISSANCE                                                                                                                                                                                                                                                                                                                                                                                                                                                                                                                                                                                                                                      |                      | AVANT-DERNIÈRE NAISSANCE |  |
|------|-------------------------------------------------------------------------------------------------------------------------------------------------------------------------------------------------------------------------------------------------------------------------------------------------------------------------------------------|---------------------------------------------------------------------------------------------------------------------------------------------------------------------------------------------------------------------------------------------------------------------------------------------------------------------------------------------------------------------------------------------------------------------------------------------------------------------------------------------------------------------------------------------------------------------------------------------------------------------------------------------------------|----------------------|--------------------------|--|
|      |                                                                                                                                                                                                                                                                                                                                           | NOM                                                                                                                                                                                                                                                                                                                                                                                                                                                                                                                                                                                                                                                     |                      | NOM                      |  |
| 417  | À n'importe quel moment avant cette grossesse, vous a-t-on fait des injections contre le tétanos ?                                                                                                                                                                                                                                        | OUI .....                                                                                                                                                                                                                                                                                                                                                                                                                                                                                                                                                                                                                                               | 1                    |                          |  |
|      |                                                                                                                                                                                                                                                                                                                                           | NON .....                                                                                                                                                                                                                                                                                                                                                                                                                                                                                                                                                                                                                                               | 2                    |                          |  |
|      |                                                                                                                                                                                                                                                                                                                                           | (ALLEZ À 420) ←                                                                                                                                                                                                                                                                                                                                                                                                                                                                                                                                                                                                                                         |                      |                          |  |
|      |                                                                                                                                                                                                                                                                                                                                           | NE SAIT PAS .....                                                                                                                                                                                                                                                                                                                                                                                                                                                                                                                                                                                                                                       | 8                    |                          |  |
| 418  | Avant cette grossesse, combien de fois avez-vous eu des injections contre le tétanos ?<br><br>SI 7 FOIS OU PLUS INSCRIVEZ '7'.                                                                                                                                                                                                            | NOMBRE DE FOIS .....                                                                                                                                                                                                                                                                                                                                                                                                                                                                                                                                                                                                                                    | <input type="text"/> |                          |  |
|      |                                                                                                                                                                                                                                                                                                                                           | NE SAIT PAS .....                                                                                                                                                                                                                                                                                                                                                                                                                                                                                                                                                                                                                                       | 8                    |                          |  |
| 419  | VÉRIFIEZ 418:<br><br>SEULEMEN<br>T UNE FOIS <input type="checkbox"/><br>a) Il y a combien<br>d'années que<br>vous avez reçu<br>cette injection<br>contre le tétanos<br>?<br><br>PLUS <input type="checkbox"/><br>D'UNE FOIS<br>b) Il y a combien<br>d'années que<br>vous avez reçu<br>la dernière<br>injection contre<br>le tétanos avant | IL Y A<br>ANNÉES .....                                                                                                                                                                                                                                                                                                                                                                                                                                                                                                                                                                                                                                  | <input type="text"/> |                          |  |
| 420  | Durant cette grossesse, vous a-t-on donné ou avez-vous acheté des comprimés de fer ou du sirop contenant du fer ?<br>MONTREZ LES COMPRIMÉS/SIROP.                                                                                                                                                                                         | OUI .....                                                                                                                                                                                                                                                                                                                                                                                                                                                                                                                                                                                                                                               | 1                    |                          |  |
|      |                                                                                                                                                                                                                                                                                                                                           | NON .....                                                                                                                                                                                                                                                                                                                                                                                                                                                                                                                                                                                                                                               | 2                    |                          |  |
|      |                                                                                                                                                                                                                                                                                                                                           | (ALLEZ À 422) ←                                                                                                                                                                                                                                                                                                                                                                                                                                                                                                                                                                                                                                         |                      |                          |  |
|      |                                                                                                                                                                                                                                                                                                                                           | NE SAIT PAS .....                                                                                                                                                                                                                                                                                                                                                                                                                                                                                                                                                                                                                                       | 8                    |                          |  |
| 420A | Où les comprimés de fer ou du sirop contenant du fer ont été achetés ou donnés?<br><br>INSISTEZ POUR DÉTERMINER LES TYPES D'ENDROIT.<br><br>SI VOUS NE POUVEZ DÉTERMINER SI L'ENDROIT EST DU SECTEUR PUBLIC OU PRIVÉ, INSCRIVEZ LE NOM DE L'ENDROIT.<br><br>_____<br>(NOM DE L'ENDROIT/<br>NOM DES ENDROITS)                              | <b>SECTEUR PUBLIC</b><br>HÔPITAL GOUVT. .... A<br>CENTRE DE SANTÉ<br>GOUVT. .... B<br>POSTE DE SANTÉ<br>GOUVT. .... C<br>CASE DE SANTÉ .... D<br>CLINIQUE MOBILE .... E<br>AGENT DE SANTÉ .... F<br>AUTRE SECTEUR<br>PUBLIC<br>_____<br>(PRÉCISEZ) G<br><br><b>SECTEUR MÉDICAL PRIVÉ</b><br>HÔPITAL/CLINIQUE<br>PRIVÉ .... H<br>PHARMACIE .... I<br>MÉDECIN PRIVÉ .... J<br>CLINIQUE MOBILE .... K<br>AGENT DE SANTÉ .... L<br>AUTRE SECTEUR<br>MED. PRIVÉ<br>_____<br>(PRÉCISEZ) M<br><br><b>AUTRE ENDROIT</b><br>BOUTIQUE .... N<br>PRATICIEN<br>TRADITIONNEL .... O<br>MARCHÉ .... P<br>AGENT<br>COMMUNAUT. .... Q<br>AUTRE<br>_____<br>(PRÉCISEZ) X |                      |                          |  |
| 421  | Durant toute la grossesse, pendant combien de jours avez-vous pris des comprimés ou du sirop ?<br><br>SI LA RÉPONSE N'EST PAS NUMÉRIQUE, INSISTEZ POUR OBTENIR UN NOMBRE APPROXIMATIF                                                                                                                                                     | JOURS .....                                                                                                                                                                                                                                                                                                                                                                                                                                                                                                                                                                                                                                             | <input type="text"/> |                          |  |
|      |                                                                                                                                                                                                                                                                                                                                           | NE SAIT PAS .....                                                                                                                                                                                                                                                                                                                                                                                                                                                                                                                                                                                                                                       | 998                  |                          |  |
| 421A | Pouvez-vous nous décrire les avantages de la prise quotidienne des suppléments de fer/acide folique ?<br><br>LAISSEZ LA DÉCRIRE ET ENCERCLEZ LA/LES REPONSE (S)                                                                                                                                                                           | PREVIENT L'ANÉMIE .... A<br>PROTEGE LE BÉBÉ .... B<br>PROTEGE LA GROSSESSE ... C<br>PROTEGE LA MÈRE .... D<br>PREVIENT LE FAIBLE .... E<br>POIDS DU BÉBÉ .... F<br><br>AUTRE _____ X<br>A PRÉCISER<br><br>NSP .....                                                                                                                                                                                                                                                                                                                                                                                                                                     | 9                    |                          |  |
|      |                                                                                                                                                                                                                                                                                                                                           | (PASSEZ À 422) ←                                                                                                                                                                                                                                                                                                                                                                                                                                                                                                                                                                                                                                        |                      |                          |  |

## SECTION 4. GROSSESSE ET SOINS POSTNATALS

| No   | QUESTIONS ET FILTRES                                                                                                                                                                                                                                                                                    | DERNIÈRE NAISSANCE                                                                                                                                                                                                                                              |  | AVANT-DERNIÈRE NAISSANCE                                                                                                                                                                                                                                        |  |
|------|---------------------------------------------------------------------------------------------------------------------------------------------------------------------------------------------------------------------------------------------------------------------------------------------------------|-----------------------------------------------------------------------------------------------------------------------------------------------------------------------------------------------------------------------------------------------------------------|--|-----------------------------------------------------------------------------------------------------------------------------------------------------------------------------------------------------------------------------------------------------------------|--|
|      |                                                                                                                                                                                                                                                                                                         | NOM _____                                                                                                                                                                                                                                                       |  | NOM _____                                                                                                                                                                                                                                                       |  |
| 421B | D'où tenez-vous cette information ?                                                                                                                                                                                                                                                                     | LORS D'UNE CPN . . . . . A<br>MEDIAS . . . . . B<br>PARENTS/VOI . . . . . C<br>AGENT DE SANTE . . . . . D<br>COMMUNAUTAIRE . . . . . D<br><br>AUTRE _____ X<br>(PRÉCISEZ)                                                                                       |  |                                                                                                                                                                                                                                                                 |  |
| 422  | Durant cette grossesse, avez-vous pris des médicaments contre les vers intestinaux ?                                                                                                                                                                                                                    | OUI . . . . . 1<br>NON . . . . . 2<br>NE SAIT PAS . . . . . 8                                                                                                                                                                                                   |  |                                                                                                                                                                                                                                                                 |  |
| 423  | Durant cette grossesse, avez-vous pris de la SP/Fansidar pour éviter le paludisme ?                                                                                                                                                                                                                     | OUI . . . . . 1<br>NON . . . . . 2<br>(ALLEZ À 425A) ←<br>NE SAIT PAS . . . . . 8                                                                                                                                                                               |  |                                                                                                                                                                                                                                                                 |  |
| 424  | Durant cette grossesse, combien de fois avez-vous pris de la SP/Fansidar ?                                                                                                                                                                                                                              | NOMBRE DE FOIS . . . . . <input type="text"/>                                                                                                                                                                                                                   |  |                                                                                                                                                                                                                                                                 |  |
| 425  | Vous a-t-on donné la SP/Fansidar durant une visite prénatale, durant une autre visite dans un établissement de santé ou l'avez-vous obtenue ailleurs ?<br><br>SI PLUS D'UNE SOURCE, INSCRIVEZ LA PREMIÈRE SOURCE DE LA LISTE.                                                                           | VISITE PRÉNATALE . . . . . 1<br>AUTRE ÉTABLIS. DE SANTÉ . . . . . 2<br>AILLEURS . . . . . 6                                                                                                                                                                     |  |                                                                                                                                                                                                                                                                 |  |
| 425A | Est-ce que, pendant cette grossesse, vous avez reçu une moustiquaire gratuitement                                                                                                                                                                                                                       | OUI . . . . . 1<br>NON . . . . . 2<br>(PASSEZ À 426) ←                                                                                                                                                                                                          |  |                                                                                                                                                                                                                                                                 |  |
| 425B | De combien de mois étiez-vous enceinte quand vous avez reçu cette moustiquaire gratuitement ?                                                                                                                                                                                                           | MOIS . . . . . <input type="text"/><br>NE SAIT PAS . . . . . 98                                                                                                                                                                                                 |  |                                                                                                                                                                                                                                                                 |  |
| 426  | Quand (NOM) est né, était-il/elle très gros, plus gros que la moyenne, moyen, plus petit que la moyenne ou très petit ?                                                                                                                                                                                 | TRÈS GROS . . . . . 1<br>PLUS GROS QUE LA MOYENNE . . . . . 2<br>MOYEN . . . . . 3<br>PLUS PETIT QUE LA MOYENNE . . . . . 4<br>TRÈS PETIT . . . . . 5<br>NE SAIT PAS . . . . . 8                                                                                |  | TRÈS GROS . . . . . 1<br>PLUS GROS QUE LA MOYENNE . . . . . 2<br>MOYEN . . . . . 3<br>PLUS PETIT QUE LA MOYENNE . . . . . 4<br>TRÈS PETIT . . . . . 5<br>NE SAIT PAS . . . . . 8                                                                                |  |
| 427  | (NOM) a t-il /elle été pesé à la naissance ?                                                                                                                                                                                                                                                            | OUI . . . . . 1<br>NON . . . . . 2<br>(ALLEZ À 429) ←<br>NE SAIT PAS . . . . . 8                                                                                                                                                                                |  | OUI . . . . . 1<br>NON . . . . . 2<br>(ALLEZ À 429) ←<br>NE SAIT PAS . . . . . 8                                                                                                                                                                                |  |
| 428  | Combien (NOM) pesait-il/elle ?<br><br>INSCRIVEZ LE POIDS EN KILOGRAMMES À PARTIR DU CARNET DE SANTÉ, SI DISPONIBLE.                                                                                                                                                                                     | KG DU CARNET<br>1 <input type="text"/> . <input type="text"/><br><br>KG DE MÉMOIRE<br>2 <input type="text"/> . <input type="text"/><br>NE SAIT PAS . . . . . 99998                                                                                              |  | KG DU CARNET<br>1 <input type="text"/> . <input type="text"/><br><br>KG DE MÉMOIRE<br>2 <input type="text"/> . <input type="text"/><br>NE SAIT PAS . . . . . 99998                                                                                              |  |
| 428A | (Nom)a-t-il/elle un certificat/acte de naissance ?<br><br>Si oui, demander Puis-voir ?                                                                                                                                                                                                                  | OUI, VU . . . . . 1<br>(PASSEZ À 429) ←<br>OUI, NON VU . . . . . 2<br>NON . . . . . 3<br>NE SAIT PAS . . . . . 8                                                                                                                                                |  | OUI, VU . . . . . 1<br>(PASSEZ À 429) ←<br>OUI, NON VU . . . . . 2<br>NON . . . . . 3<br>NE SAIT PAS . . . . . 8                                                                                                                                                |  |
| 428B | La naissance de (NOM) a t-elle été enregistrée/déclarée auprès de l'autorité civile (chef de quartier/chef de village ou officier de l'état civil) ?                                                                                                                                                    | OUI . . . . . 1<br>(PASSEZ À 429) ←<br>NON . . . . . 2<br>NE SAIT PAS . . . . . 8                                                                                                                                                                               |  | OUI . . . . . 1<br>(PASSEZ À 429) ←<br>NON . . . . . 2<br>NE SAIT PAS . . . . . 8                                                                                                                                                                               |  |
| 428C | Savez-vous comment faire enregistrer la naissance de (NOM) ?                                                                                                                                                                                                                                            | OUI . . . . . 1<br>NON . . . . . 2                                                                                                                                                                                                                              |  | OUI . . . . . 1<br>NON . . . . . 2                                                                                                                                                                                                                              |  |
| 429  | Qui vous a assisté durant l'accouchement de (NOM) ?<br><br>Quelqu'un d'autre ?<br><br>INSISTEZ POUR LE/LES TYPES DE PERSONNE ET ENREGISTREZ TOUT CE QUI EST MENTIONNÉ.<br><br>SI L'ENQUÊTÉE DÉCLARE QUE PERSONNE N'A ASSISTÉ L'ACCOUCHEMENT, INSISTEZ POUR DÉTERMINER SI DES ADULTES ÉTAIENT PRÉSENTS À | <b>PROF. DE LA SANTÉ</b><br>MÉDECIN . . . . . A<br>SAGE-FEMME . . . . . B<br>INFIRMIÈRE/ICP . . . . . C<br><br><b>AUTRE PERSONNEL</b><br>MATRONE . . . . . D<br>ACCOCHEUSE<br>TRADITIONNELLE . . . . . E<br>AUTRE _____ X<br>(PRÉCISEZ)<br>PERSONNE . . . . . Y |  | <b>PROF. DE LA SANTÉ</b><br>MÉDECIN . . . . . A<br>SAGE-FEMME . . . . . B<br>INFIRMIÈRE/ICP . . . . . C<br><br><b>AUTRE PERSONNEL</b><br>MATRONE . . . . . D<br>ACCOCHEUSE<br>TRADITIONNELLE . . . . . E<br>AUTRE _____ X<br>(PRÉCISEZ)<br>PERSONNE . . . . . Y |  |

## SECTION 4. GROSSESSE ET SOINS POSTNATALS

| No   | QUESTIONS ET FILTRES                                                                                                                                                                                                                                              | DERNIÈRE NAISSANCE<br>NOM _____                                                                                                                                                                                                                                                                                                                                                                                                                                                                                                                                                                                                                                                                                                                                                    | AVANT-DERNIÈRE NAISSANCE<br>NOM _____                                                                                                                                                                                                                                                                                                                                                                                                                                                                                                                                                                                                                                                                                                                                              |  |  |  |  |  |  |  |  |  |  |  |  |
|------|-------------------------------------------------------------------------------------------------------------------------------------------------------------------------------------------------------------------------------------------------------------------|------------------------------------------------------------------------------------------------------------------------------------------------------------------------------------------------------------------------------------------------------------------------------------------------------------------------------------------------------------------------------------------------------------------------------------------------------------------------------------------------------------------------------------------------------------------------------------------------------------------------------------------------------------------------------------------------------------------------------------------------------------------------------------|------------------------------------------------------------------------------------------------------------------------------------------------------------------------------------------------------------------------------------------------------------------------------------------------------------------------------------------------------------------------------------------------------------------------------------------------------------------------------------------------------------------------------------------------------------------------------------------------------------------------------------------------------------------------------------------------------------------------------------------------------------------------------------|--|--|--|--|--|--|--|--|--|--|--|--|
| 430  | Où avez-vous accouché de (NOM) ?<br><br>INSISTEZ POUR DÉTERMINER LE TYPE D'ENDROIT.<br><br>SI VOUS NE POUVEZ DÉTERMINER SI L'ENDROIT EST DU SECTEUR PUBLIC OU PRIVÉ, INSCRIVEZ LE NOM DE L'ENDROIT.<br><br>_____<br>(NOM DE L'ENDROIT)                            | <b>MAISON</b><br>SA MAISON ..... 11<br>(PASSEZ À 434) ←<br>AUTRE MAISON ..... 12<br><br><b>SECTEUR PUBLIC</b><br>HÔPITAL GOUVT. .... A<br>CENTRE DE SANTÉ /<br>MATERNITÉ ..... B<br>POSTE DE SANTÉ<br>GOUVT. .... C<br>CASE DE SANTÉ ..... D<br>CLINIQUE MOBILE ..... E<br>AGENT DE SANTÉ ..... F<br>AUTRE SECTEUR<br>PUBLIC<br>..... G<br>(PRÉCISEZ)<br><br><b>SECTEUR MÉDICAL PRIVÉ</b><br>HÔPITAL/CLINIQUE<br>PRIVÉ ..... H<br>PHARMACIE ..... I<br>MÉDECIN PRIVÉ ..... J<br>CLINIQUE MOBILE ..... K<br>AGENT DE SANTÉ ..... L<br>AUTRE SECTEUR<br>MED. PRIVÉ<br>..... M<br>(PRÉCISEZ)<br><br><b>AUTRE ENDROIT</b><br>BOUTIQUE ..... N<br>PRATICIEN<br>TRADITIONNEL ..... O<br>MARCHÉ ..... P<br>AGENT<br>COMMUNAUT. .... Q<br>AUTRE<br>..... X<br>(PRÉCISEZ)<br>PASSEZ A 434 ← | <b>MAISON</b><br>SA MAISON ..... 11<br>(PASSEZ À 434) ←<br>AUTRE MAISON ..... 12<br><br><b>SECTEUR PUBLIC</b><br>HÔPITAL GOUVT. .... A<br>CENTRE DE SANTÉ /<br>MATERNITÉ ..... B<br>POSTE DE SANTÉ<br>GOUVT. .... C<br>CASE DE SANTÉ ..... D<br>CLINIQUE MOBILE ..... E<br>AGENT DE SANTÉ ..... F<br>AUTRE SECTEUR<br>PUBLIC<br>..... G<br>(PRÉCISEZ)<br><br><b>SECTEUR MÉDICAL PRIVÉ</b><br>HÔPITAL/CLINIQUE<br>PRIVÉ ..... H<br>PHARMACIE ..... I<br>MÉDECIN PRIVÉ ..... J<br>CLINIQUE MOBILE ..... K<br>AGENT DE SANTÉ ..... L<br>AUTRE SECTEUR<br>MED. PRIVÉ<br>..... M<br>(PRÉCISEZ)<br><br><b>AUTRE ENDROIT</b><br>BOUTIQUE ..... N<br>PRATICIEN<br>TRADITIONNEL ..... O<br>MARCHÉ ..... P<br>AGENT<br>COMMUNAUT. .... Q<br>AUTRE<br>..... X<br>(PRÉCISEZ)<br>PASSEZ A 434 ← |  |  |  |  |  |  |  |  |  |  |  |  |
| 431  | Combien de temps après l'accouchement de (NOM) êtes-vous restée là ?<br><br>SI MOINS D'UN JOUR, INSCRIVEZ EN HEURES;<br>SI MOINS D'UNE SEMAINE, INSCRIVEZ EN JOURS.                                                                                               | HEURES ..... 1 <table border="1" style="display: inline-table; vertical-align: middle;"><tr><td> </td><td> </td></tr><tr><td> </td><td> </td></tr></table><br>JOURS ..... 2 <table border="1" style="display: inline-table; vertical-align: middle;"><tr><td> </td><td> </td></tr><tr><td> </td><td> </td></tr></table><br>SEMAINES ..... 3 <table border="1" style="display: inline-table; vertical-align: middle;"><tr><td> </td><td> </td></tr><tr><td> </td><td> </td></tr></table><br>NE SAIT PAS ..... 998                                                                                                                                                                                                                                                                   |                                                                                                                                                                                                                                                                                                                                                                                                                                                                                                                                                                                                                                                                                                                                                                                    |  |  |  |  |  |  |  |  |  |  |  |  |
|      |                                                                                                                                                                                                                                                                   |                                                                                                                                                                                                                                                                                                                                                                                                                                                                                                                                                                                                                                                                                                                                                                                    |                                                                                                                                                                                                                                                                                                                                                                                                                                                                                                                                                                                                                                                                                                                                                                                    |  |  |  |  |  |  |  |  |  |  |  |  |
|      |                                                                                                                                                                                                                                                                   |                                                                                                                                                                                                                                                                                                                                                                                                                                                                                                                                                                                                                                                                                                                                                                                    |                                                                                                                                                                                                                                                                                                                                                                                                                                                                                                                                                                                                                                                                                                                                                                                    |  |  |  |  |  |  |  |  |  |  |  |  |
|      |                                                                                                                                                                                                                                                                   |                                                                                                                                                                                                                                                                                                                                                                                                                                                                                                                                                                                                                                                                                                                                                                                    |                                                                                                                                                                                                                                                                                                                                                                                                                                                                                                                                                                                                                                                                                                                                                                                    |  |  |  |  |  |  |  |  |  |  |  |  |
|      |                                                                                                                                                                                                                                                                   |                                                                                                                                                                                                                                                                                                                                                                                                                                                                                                                                                                                                                                                                                                                                                                                    |                                                                                                                                                                                                                                                                                                                                                                                                                                                                                                                                                                                                                                                                                                                                                                                    |  |  |  |  |  |  |  |  |  |  |  |  |
|      |                                                                                                                                                                                                                                                                   |                                                                                                                                                                                                                                                                                                                                                                                                                                                                                                                                                                                                                                                                                                                                                                                    |                                                                                                                                                                                                                                                                                                                                                                                                                                                                                                                                                                                                                                                                                                                                                                                    |  |  |  |  |  |  |  |  |  |  |  |  |
|      |                                                                                                                                                                                                                                                                   |                                                                                                                                                                                                                                                                                                                                                                                                                                                                                                                                                                                                                                                                                                                                                                                    |                                                                                                                                                                                                                                                                                                                                                                                                                                                                                                                                                                                                                                                                                                                                                                                    |  |  |  |  |  |  |  |  |  |  |  |  |
| 432  | Avez-vous accouché de (NOM) par césarienne, c'est-à-dire que l'on vous a ouvert le ventre pour faire sortir le bébé ?                                                                                                                                             | OUI ..... 1<br>NON ..... 2<br>(ALLEZ À 434) ←                                                                                                                                                                                                                                                                                                                                                                                                                                                                                                                                                                                                                                                                                                                                      | OUI ..... 1<br>NON ..... 2<br>(ALLEZ À 434) ←                                                                                                                                                                                                                                                                                                                                                                                                                                                                                                                                                                                                                                                                                                                                      |  |  |  |  |  |  |  |  |  |  |  |  |
| 433  | Quand la décision de pratiquer une césarienne a-t-elle été prise ? Était-ce avant ou après le début des douleurs ?                                                                                                                                                | AVANT ..... 1<br>APRÈS ..... 2                                                                                                                                                                                                                                                                                                                                                                                                                                                                                                                                                                                                                                                                                                                                                     | AVANT ..... 1<br>APRÈS ..... 2                                                                                                                                                                                                                                                                                                                                                                                                                                                                                                                                                                                                                                                                                                                                                     |  |  |  |  |  |  |  |  |  |  |  |  |
| 434  | Est-ce que (NOM) a été posé sur votre poitrine, immédiatement après sa naissance ?                                                                                                                                                                                | OUI ..... 1<br>NON ..... 2<br>(ALLEZ À 434B) ←<br>NE SAIT PAS ..... 8                                                                                                                                                                                                                                                                                                                                                                                                                                                                                                                                                                                                                                                                                                              | OUI ..... 1<br>NON ..... 2<br>(ALLEZ À 459) ←<br>NE SAIT PAS ..... 8                                                                                                                                                                                                                                                                                                                                                                                                                                                                                                                                                                                                                                                                                                               |  |  |  |  |  |  |  |  |  |  |  |  |
| 434A | Est-ce que la peau de (NOM) était en contact avec votre peau ?                                                                                                                                                                                                    | OUI ..... 1<br>NON ..... 2<br>NE SAIT PAS ..... 8                                                                                                                                                                                                                                                                                                                                                                                                                                                                                                                                                                                                                                                                                                                                  | OUI ..... 1<br>NON ..... 2<br>NE SAIT PAS ..... 8                                                                                                                                                                                                                                                                                                                                                                                                                                                                                                                                                                                                                                                                                                                                  |  |  |  |  |  |  |  |  |  |  |  |  |
| 434B | VÉRIFIEZ 430: LIEU D'ACCOUCHEMENT                                                                                                                                                                                                                                 | CODE<br>11, 12, OR 96<br>ENCERCLÉ <input type="checkbox"/> AUTRE <input type="checkbox"/><br>(ALLEZ À 449) ←                                                                                                                                                                                                                                                                                                                                                                                                                                                                                                                                                                                                                                                                       |                                                                                                                                                                                                                                                                                                                                                                                                                                                                                                                                                                                                                                                                                                                                                                                    |  |  |  |  |  |  |  |  |  |  |  |  |
| 435  | Je voudrais vous parler de contrôle de votre santé après l'accouchement, par exemple quelqu'un qui vous a posé des questions sur votre santé ou vous a examinée. Est-ce que quelqu'un a vérifié votre état de santé pendant que vous étiez dans l'établissement ? | OUI ..... 1<br>NON ..... 2<br>(ALLEZ À 438) ←                                                                                                                                                                                                                                                                                                                                                                                                                                                                                                                                                                                                                                                                                                                                      |                                                                                                                                                                                                                                                                                                                                                                                                                                                                                                                                                                                                                                                                                                                                                                                    |  |  |  |  |  |  |  |  |  |  |  |  |
| 436  | Combien de temps après l'accouchement a eu lieu le premier examen ?<br><br>SI MOINS D'UN JOUR, INSCRIVEZ EN HEURES;<br>SI MOINS D'UNE SEMAINE, INSCRIVEZ EN JOURS.                                                                                                | HEURES ..... 1 <table border="1" style="display: inline-table; vertical-align: middle;"><tr><td> </td><td> </td></tr><tr><td> </td><td> </td></tr></table><br>JOURS ..... 2 <table border="1" style="display: inline-table; vertical-align: middle;"><tr><td> </td><td> </td></tr><tr><td> </td><td> </td></tr></table><br>SEMAINES ..... 3 <table border="1" style="display: inline-table; vertical-align: middle;"><tr><td> </td><td> </td></tr><tr><td> </td><td> </td></tr></table><br>NE SAIT PAS ..... 998                                                                                                                                                                                                                                                                   |                                                                                                                                                                                                                                                                                                                                                                                                                                                                                                                                                                                                                                                                                                                                                                                    |  |  |  |  |  |  |  |  |  |  |  |  |
|      |                                                                                                                                                                                                                                                                   |                                                                                                                                                                                                                                                                                                                                                                                                                                                                                                                                                                                                                                                                                                                                                                                    |                                                                                                                                                                                                                                                                                                                                                                                                                                                                                                                                                                                                                                                                                                                                                                                    |  |  |  |  |  |  |  |  |  |  |  |  |
|      |                                                                                                                                                                                                                                                                   |                                                                                                                                                                                                                                                                                                                                                                                                                                                                                                                                                                                                                                                                                                                                                                                    |                                                                                                                                                                                                                                                                                                                                                                                                                                                                                                                                                                                                                                                                                                                                                                                    |  |  |  |  |  |  |  |  |  |  |  |  |
|      |                                                                                                                                                                                                                                                                   |                                                                                                                                                                                                                                                                                                                                                                                                                                                                                                                                                                                                                                                                                                                                                                                    |                                                                                                                                                                                                                                                                                                                                                                                                                                                                                                                                                                                                                                                                                                                                                                                    |  |  |  |  |  |  |  |  |  |  |  |  |
|      |                                                                                                                                                                                                                                                                   |                                                                                                                                                                                                                                                                                                                                                                                                                                                                                                                                                                                                                                                                                                                                                                                    |                                                                                                                                                                                                                                                                                                                                                                                                                                                                                                                                                                                                                                                                                                                                                                                    |  |  |  |  |  |  |  |  |  |  |  |  |
|      |                                                                                                                                                                                                                                                                   |                                                                                                                                                                                                                                                                                                                                                                                                                                                                                                                                                                                                                                                                                                                                                                                    |                                                                                                                                                                                                                                                                                                                                                                                                                                                                                                                                                                                                                                                                                                                                                                                    |  |  |  |  |  |  |  |  |  |  |  |  |
|      |                                                                                                                                                                                                                                                                   |                                                                                                                                                                                                                                                                                                                                                                                                                                                                                                                                                                                                                                                                                                                                                                                    |                                                                                                                                                                                                                                                                                                                                                                                                                                                                                                                                                                                                                                                                                                                                                                                    |  |  |  |  |  |  |  |  |  |  |  |  |



## SECTION 4. GROSSESSE ET SOINS POSTNATALS

| No  | QUESTIONS ET FILTRES                                                                                                                                                                                                                                                                                                       | DERNIÈRE NAISSANCE                                                                                                                                                                                                                                                                                                                                                                                                                                                                                               |  | AVANT-DERNIÈRE NAISSANCE |  |  |  |  |  |  |  |  |  |  |  |  |  |  |
|-----|----------------------------------------------------------------------------------------------------------------------------------------------------------------------------------------------------------------------------------------------------------------------------------------------------------------------------|------------------------------------------------------------------------------------------------------------------------------------------------------------------------------------------------------------------------------------------------------------------------------------------------------------------------------------------------------------------------------------------------------------------------------------------------------------------------------------------------------------------|--|--------------------------|--|--|--|--|--|--|--|--|--|--|--|--|--|--|
|     |                                                                                                                                                                                                                                                                                                                            | NOM                                                                                                                                                                                                                                                                                                                                                                                                                                                                                                              |  | NOM                      |  |  |  |  |  |  |  |  |  |  |  |  |  |  |
| 437 | Qui a examiné votre état de santé à ce moment-là ?<br><br>INSISTEZ POUR OBTENIR LA PERSONNE LA PLUS QUALIFIÉE.                                                                                                                                                                                                             | <b>PROF. DE LA SANTÉ</b><br>MÉDECIN ..... A<br>SAGE-FEMME ..... B<br>INFIRMIÈRE/ICP ..... C<br><br><b>AUTRE PERSONNEL</b><br>MATRONE ..... D<br>ACCOCHEUSE<br>TRADITIONNELLE ... E<br>AUTRE<br>..... X<br>(PRÉCISEZ)<br>PERSONNE ..... Y                                                                                                                                                                                                                                                                         |  |                          |  |  |  |  |  |  |  |  |  |  |  |  |  |  |
| 438 | Je voudrais maintenant vous parler d'exams de la santé de (NOM) après la naissance – par exemple, quelqu'un qui a examiné (NOM), qui a vérifié le cordon ombilical ou qui s'est assuré que (NOM) allait bien. Est-ce que quelqu'un a vérifié l'état de santé de (NOM) pendant que vous étiez encore dans l'établissement ? | OUI ..... 1<br>NON ..... 2<br>(ALLEZ À 441) ←<br>NE SAIT PAS ..... 8                                                                                                                                                                                                                                                                                                                                                                                                                                             |  |                          |  |  |  |  |  |  |  |  |  |  |  |  |  |  |
| 439 | Combien de temps après l'accouchement a eu lieu le premier examen de (NOM) ?<br><br>SI MOINS D'UN JOUR, INSCRIVEZ EN HEURES;<br>SI MOINS D'UNE SEMAINE, INSCRIVEZ EN JOURS.                                                                                                                                                | HEURES ..... 1 <table border="1" style="display: inline-table; vertical-align: middle;"><tr><td> </td><td> </td></tr><tr><td> </td><td> </td></tr></table><br>JOURS ..... 2 <table border="1" style="display: inline-table; vertical-align: middle;"><tr><td> </td><td> </td></tr><tr><td> </td><td> </td></tr></table><br>SEMAINES ..... 3 <table border="1" style="display: inline-table; vertical-align: middle;"><tr><td> </td><td> </td></tr><tr><td> </td><td> </td></tr></table><br>NE SAIT PAS ..... 998 |  |                          |  |  |  |  |  |  |  |  |  |  |  |  |  |  |
|     |                                                                                                                                                                                                                                                                                                                            |                                                                                                                                                                                                                                                                                                                                                                                                                                                                                                                  |  |                          |  |  |  |  |  |  |  |  |  |  |  |  |  |  |
|     |                                                                                                                                                                                                                                                                                                                            |                                                                                                                                                                                                                                                                                                                                                                                                                                                                                                                  |  |                          |  |  |  |  |  |  |  |  |  |  |  |  |  |  |
|     |                                                                                                                                                                                                                                                                                                                            |                                                                                                                                                                                                                                                                                                                                                                                                                                                                                                                  |  |                          |  |  |  |  |  |  |  |  |  |  |  |  |  |  |
|     |                                                                                                                                                                                                                                                                                                                            |                                                                                                                                                                                                                                                                                                                                                                                                                                                                                                                  |  |                          |  |  |  |  |  |  |  |  |  |  |  |  |  |  |
|     |                                                                                                                                                                                                                                                                                                                            |                                                                                                                                                                                                                                                                                                                                                                                                                                                                                                                  |  |                          |  |  |  |  |  |  |  |  |  |  |  |  |  |  |
|     |                                                                                                                                                                                                                                                                                                                            |                                                                                                                                                                                                                                                                                                                                                                                                                                                                                                                  |  |                          |  |  |  |  |  |  |  |  |  |  |  |  |  |  |
| 440 | Qui a examiné l'état de santé de (NOM) à ce moment-là ?<br><br>INSISTEZ POUR OBTENIR LA PERSONNE LA PLUS QUALIFIÉE                                                                                                                                                                                                         | <b>PROF. DE LA SANTÉ</b><br>MÉDECIN ..... A<br>SAGE-FEMME ..... B<br>INFIRMIÈRE/ICP ..... C<br><br><b>AUTRE PERSONNEL</b><br>MATRONE ..... D<br>ACCOCHEUSE<br>TRADITIONNELLE ... E<br>AUTRE<br>..... X<br>(PRÉCISEZ)<br>PERSONNE ..... Y                                                                                                                                                                                                                                                                         |  |                          |  |  |  |  |  |  |  |  |  |  |  |  |  |  |
| 441 | Je voudrais maintenant parler de ce qui s'est passé après que vous ayez quitté l'établissement. Est-ce que quelqu'un a examiné votre état de santé après que vous ayez quitté l'établissement ?                                                                                                                            | OUI ..... 1<br>NON ..... 2<br>(ALLEZ À 445) ←                                                                                                                                                                                                                                                                                                                                                                                                                                                                    |  |                          |  |  |  |  |  |  |  |  |  |  |  |  |  |  |
| 442 | Combien de temps après l'accouchement a eu lieu cet examen ?<br><br>SI MOINS D'UN JOUR, INSCRIVEZ EN HEURES;<br>SI MOINS D'UNE SEMAINE, INSCRIVEZ EN JOURS.                                                                                                                                                                | HEURES ..... 1 <table border="1" style="display: inline-table; vertical-align: middle;"><tr><td> </td><td> </td></tr><tr><td> </td><td> </td></tr></table><br>JOURS ..... 2 <table border="1" style="display: inline-table; vertical-align: middle;"><tr><td> </td><td> </td></tr><tr><td> </td><td> </td></tr></table><br>SEMAINES ..... 3 <table border="1" style="display: inline-table; vertical-align: middle;"><tr><td> </td><td> </td></tr><tr><td> </td><td> </td></tr></table><br>NE SAIT PAS ..... 998 |  |                          |  |  |  |  |  |  |  |  |  |  |  |  |  |  |
|     |                                                                                                                                                                                                                                                                                                                            |                                                                                                                                                                                                                                                                                                                                                                                                                                                                                                                  |  |                          |  |  |  |  |  |  |  |  |  |  |  |  |  |  |
|     |                                                                                                                                                                                                                                                                                                                            |                                                                                                                                                                                                                                                                                                                                                                                                                                                                                                                  |  |                          |  |  |  |  |  |  |  |  |  |  |  |  |  |  |
|     |                                                                                                                                                                                                                                                                                                                            |                                                                                                                                                                                                                                                                                                                                                                                                                                                                                                                  |  |                          |  |  |  |  |  |  |  |  |  |  |  |  |  |  |
|     |                                                                                                                                                                                                                                                                                                                            |                                                                                                                                                                                                                                                                                                                                                                                                                                                                                                                  |  |                          |  |  |  |  |  |  |  |  |  |  |  |  |  |  |
|     |                                                                                                                                                                                                                                                                                                                            |                                                                                                                                                                                                                                                                                                                                                                                                                                                                                                                  |  |                          |  |  |  |  |  |  |  |  |  |  |  |  |  |  |
|     |                                                                                                                                                                                                                                                                                                                            |                                                                                                                                                                                                                                                                                                                                                                                                                                                                                                                  |  |                          |  |  |  |  |  |  |  |  |  |  |  |  |  |  |
| 443 | Qui a examiné votre état de santé à ce moment-là ?<br><br>INSISTEZ POUR OBTENIR LA PERSONNE LA PLUS QUALIFIÉE.                                                                                                                                                                                                             | <b>PROF. DE LA SANTÉ</b><br>MÉDECIN ..... A<br>SAGE-FEMME ..... B<br>INFIRMIÈRE/ICP ..... C<br><br><b>AUTRE PERSONNEL</b><br>MATRONE ..... D<br>ACCOCHEUSE<br>TRADITIONNELLE ... E<br>AUTRE<br>..... X<br>(PRÉCISEZ)<br>PERSONNE ..... Y                                                                                                                                                                                                                                                                         |  |                          |  |  |  |  |  |  |  |  |  |  |  |  |  |  |
| 444 | Où a eu lieu l'examen ?<br><br>INSISTEZ POUR DÉTERMINER LE TYPE D'ENDROIT.<br><br>SI VOUS NE POUVEZ DÉTERMINER SI L'ENDROIT EST DU SECTEUR PUBLIC OU PRIVÉ, INSCRIVEZ LE NOM DE L'ENDROIT.<br><br>.....<br>(NOM DE L'ENDROIT)                                                                                              | <b>MAISON</b><br>SA MAISON ..... 11<br>AUTRE MAISON ..... 12<br><br><b>SECTEUR PUBLIC</b><br>HÔPITAL GOUVERNEMENT... 21<br>CENTRE DE SANTÉ<br>DU GOUVERNEMENT ... 22<br>POSTE DE SANTÉ<br>DU GOUVERNEMENT ... 23<br>AUTRE SECTEUR PUBLIC<br>..... 26<br>(PRÉCISEZ)<br><br><b>SECTEUR MÉDICAL PRIVÉ</b><br>HÔPITAL/CLINIQUE<br>PRIVÉ ..... 31<br>AUTRE SECTEUR MÉDICAL<br>PRIVÉ<br>..... 36<br>(PRÉCISEZ)<br><br>AUTRE ..... 96<br>(PRÉCISEZ)                                                                     |  |                          |  |  |  |  |  |  |  |  |  |  |  |  |  |  |

## SECTION 4. GROSSESSE ET SOINS POSTNATALS

| No  | QUESTIONS ET FILTRES                                                                                                                                                                                                                                                            | DERNIÈRE NAISSANCE                               |    | AVANT-DERNIÈRE NAISSANCE                                        |                 |
|-----|---------------------------------------------------------------------------------------------------------------------------------------------------------------------------------------------------------------------------------------------------------------------------------|--------------------------------------------------|----|-----------------------------------------------------------------|-----------------|
|     |                                                                                                                                                                                                                                                                                 | NOM                                              |    | NOM                                                             |                 |
| 445 | Je voudrais parler des examens de l'état de santé de (NOM) après votre départ de (ÉTABLISSEMENT À 430). Est-ce qu'un prestataire de santé ou une accoucheuse traditionnelle a vérifié l'état de santé de (NOM) dans les deux mois après votre départ de (ÉTABLISSEMENT À 430) ? | OUI .....                                        | 1  | NON .....                                                       | 2               |
|     |                                                                                                                                                                                                                                                                                 |                                                  |    | (ALLEZ À 457) ←                                                 |                 |
|     |                                                                                                                                                                                                                                                                                 | NE SAIT PAS .....                                | 8  |                                                                 |                 |
| 446 | Combien d'heures, de jours ou de semaines après la naissance de (NOM), cet examen a-t-il eu lieu ?<br><br>SI MOINS D'UN JOUR, INSCRIVEZ EN HEURES;<br>SI MOINS D'UNE SEMAINE, INSCRIVEZ EN JOURS.                                                                               | HEURES .....                                     | 1  | JOURS .....                                                     | 2               |
|     |                                                                                                                                                                                                                                                                                 | SEMAINES .....                                   | 3  | NE SAIT PAS .....                                               | 998             |
| 447 | Qui a examiné l'état de santé de (NOM) à ce moment-là ?<br><br>INSISTEZ POUR OBTENIR LA PERSONNE LA PLUS QUALIFIÉE.                                                                                                                                                             | <b>PROF. DE LA SANTÉ</b><br>MÉDECIN .....        | A  | SAGE-FEMME .....                                                | B               |
|     |                                                                                                                                                                                                                                                                                 | INFIRMIÈRE/ICP .....                             | C  | <b>AUTRE PERSONNEL</b><br>MATRONE .....                         | D               |
|     |                                                                                                                                                                                                                                                                                 | ACCOCHEUSE<br>TRADITIONNELLE ..                  | E  | AUTRE .....                                                     | X               |
|     |                                                                                                                                                                                                                                                                                 | (PRÉCISEZ)                                       |    | PERSONNE .....                                                  | Y               |
| 448 | Où a eu lieu l'examen de (NOM) ?<br><br>INSISTEZ POUR DÉTERMINER LE TYPE D'ENDROIT.<br><br>SI VOUS NE POUVEZ DÉTERMINER SI L'ENDROIT EST DU SECTEUR PUBLIC OU PRIVÉ, INSCRIVEZ LE NOM DE L'ENDROIT.<br><br>(NOM DE L'ENDROIT)                                                   | <b>MAISON</b><br>SA MAISON .....                 | 11 | AUTRE MAISON .....                                              | 12              |
|     |                                                                                                                                                                                                                                                                                 | <b>SECTEUR PUBLIC</b><br>HÔPITAL GOUVERNEMENT .. | 21 | CENTRE DE SANTÉ<br>DU GOUVERNEMENT ..                           | 22              |
|     |                                                                                                                                                                                                                                                                                 | POSTE DE SANTÉ<br>DU GOUVERNEMENT ..             | 23 | AUTRE SECTEUR PUBLIC .....                                      | 26              |
|     |                                                                                                                                                                                                                                                                                 | (PRÉCISEZ)                                       |    | <b>SECTEUR MÉDICAL PRIVÉ</b><br>HÔPITAL/CLINIQUE<br>PRIVÉ ..... | 31              |
|     |                                                                                                                                                                                                                                                                                 | AUTRE SECTEUR MÉDICAL<br>PRIVÉ .....             | 36 | (PRÉCISEZ)                                                      | 96              |
|     |                                                                                                                                                                                                                                                                                 | AUTRE .....                                      | 96 | (PRÉCISEZ)                                                      | (ALLEZ À 457) ← |
| 449 | Je voudrais vous parler de contrôle de votre santé après l'accouchement, par exemple quelqu'un qui vous a posé des questions sur votre santé ou vous a examinée. Est-ce que quelqu'un a vérifié votre état de santé après la naissance de (NOM) ?                               | OUI .....                                        | 1  | NON .....                                                       | 2               |
|     |                                                                                                                                                                                                                                                                                 |                                                  |    | (ALLEZ À 453) ←                                                 |                 |
| 450 | Combien de temps après l'accouchement a eu lieu le premier examen ?<br><br>SI MOINS D'UN JOUR, INSCRIVEZ EN HEURES;<br>SI MOINS D'UNE SEMAINE, INSCRIVEZ EN JOURS.                                                                                                              | HEURES .....                                     | 1  | JOURS .....                                                     | 2               |
|     |                                                                                                                                                                                                                                                                                 | SEMAINES .....                                   | 3  | NE SAIT PAS .....                                               | 998             |
| 451 | Qui a examiné votre état de santé à ce moment-là ?<br><br>INSISTEZ POUR OBTENIR LA PERSONNE LA PLUS QUALIFIÉE.                                                                                                                                                                  | <b>PROF. DE LA SANTÉ</b><br>MÉDECIN .....        | A  | SAGE-FEMME .....                                                | B               |
|     |                                                                                                                                                                                                                                                                                 | INFIRMIÈRE/ICP .....                             | C  | <b>AUTRE PERSONNEL</b><br>MATRONE .....                         | D               |
|     |                                                                                                                                                                                                                                                                                 | ACCOCHEUSE<br>TRADITIONNELLE ..                  | E  | AUTRE .....                                                     | X               |
|     |                                                                                                                                                                                                                                                                                 | (PRÉCISEZ)                                       |    | PERSONNE .....                                                  | Y               |

## SECTION 4. GROSSESSE ET SOINS POSTNATALS

| No  | QUESTIONS ET FILTRES                                                                                                                                                                                                                                                                                                                                                                              | DERNIÈRE NAISSANCE                                                                                                                                                                                                                                                                                                                                                                                                                                                                         |                                                                                                                                                        | AVANT-DERNIÈRE NAISSANCE |  |  |  |  |  |  |  |  |  |  |
|-----|---------------------------------------------------------------------------------------------------------------------------------------------------------------------------------------------------------------------------------------------------------------------------------------------------------------------------------------------------------------------------------------------------|--------------------------------------------------------------------------------------------------------------------------------------------------------------------------------------------------------------------------------------------------------------------------------------------------------------------------------------------------------------------------------------------------------------------------------------------------------------------------------------------|--------------------------------------------------------------------------------------------------------------------------------------------------------|--------------------------|--|--|--|--|--|--|--|--|--|--|
|     |                                                                                                                                                                                                                                                                                                                                                                                                   | NOM                                                                                                                                                                                                                                                                                                                                                                                                                                                                                        |                                                                                                                                                        | NOM                      |  |  |  |  |  |  |  |  |  |  |
| 452 | <p>Où a eu lieu ce premier examen ?</p> <p>INSISTEZ POUR DÉTERMINER LE TYPE D'ENDROIT.</p> <p>SI VOUS NE POUVEZ DÉTERMINER SI L'ENDROIT EST DU SECTEUR PUBLIC OU PRIVÉ, INSCRIVEZ LE NOM DE L'ENDROIT</p> <p>_____ (NOM DE L'ENDROIT)</p>                                                                                                                                                         | <p><b>MAISON</b></p> <p>SA MAISON ..... 11</p> <p>AUTRE MAISON ..... 12</p> <p><b>SECTEUR PUBLIC</b></p> <p>HÔPITAL GOUVERNEMEN... 21</p> <p>CENTRE DE SANTÉ DU GOUVERNEMENT ... 22</p> <p>POSTE DE SANTÉ DU GOUVERNEMENT ... 23</p> <p>AUTRE SECTEUR PUBLIC</p> <p>_____ 26</p> <p>(PRÉCISEZ)</p> <p><b>SECTEUR MÉDICAL PRIVÉ</b></p> <p>HÔPITAL/CLINIQUE PRIVÉ ..... 31</p> <p>AUTRE SECTEUR MÉDICAL PRIVÉ</p> <p>_____ 36</p> <p>(PRÉCISEZ)</p> <p>AUTRE _____ 96</p> <p>(PRÉCISEZ)</p> |                                                                                                                                                        |                          |  |  |  |  |  |  |  |  |  |  |
| 453 | <p>Je voudrais vous parler des examens qui ont été faits pour vérifier l'état de santé de (NOM) après l'accouchement – par exemple, est-ce que quelqu'un a examiné (NOM), vérifié le cordon ou s'est assuré que (NOM) allait bien. Dans les deux mois après la naissance de (NOM), est-ce qu'un professionnel de santé ou une accoucheuse traditionnelle a vérifié l'état de santé de (NOM) ?</p> | <p>OUI ..... 1</p> <p>NON ..... 2</p> <p>(ALLEZ À 457) ←</p> <p>NE SAIT PAS ..... 8</p>                                                                                                                                                                                                                                                                                                                                                                                                    |                                                                                                                                                        |                          |  |  |  |  |  |  |  |  |  |  |
| 454 | <p>Combien d'heures, de jours ou de semaines après la naissance de (NOM), ce premier examen a-t-il eu lieu ?</p> <p>SI MOINS D'UN JOUR, INSCRIVEZ EN HEURES; SI MOINS D'UNE SEMAINE, INSCRIVEZ EN JOURS.</p>                                                                                                                                                                                      | <p>HEURES APRÈS NAISSANCE ... 1</p> <p>JOURS APRÈS NAISSANCE ... 2</p> <p>SEMAINES APRÈS NAISSANCE ... 3</p> <p>NE SAIT PAS ..... 998</p>                                                                                                                                                                                                                                                                                                                                                  | <table border="1"> <tr> <td></td> <td></td> <td></td> </tr> <tr> <td></td> <td></td> <td></td> </tr> <tr> <td></td> <td></td> <td></td> </tr> </table> |                          |  |  |  |  |  |  |  |  |  |  |
|     |                                                                                                                                                                                                                                                                                                                                                                                                   |                                                                                                                                                                                                                                                                                                                                                                                                                                                                                            |                                                                                                                                                        |                          |  |  |  |  |  |  |  |  |  |  |
|     |                                                                                                                                                                                                                                                                                                                                                                                                   |                                                                                                                                                                                                                                                                                                                                                                                                                                                                                            |                                                                                                                                                        |                          |  |  |  |  |  |  |  |  |  |  |
|     |                                                                                                                                                                                                                                                                                                                                                                                                   |                                                                                                                                                                                                                                                                                                                                                                                                                                                                                            |                                                                                                                                                        |                          |  |  |  |  |  |  |  |  |  |  |
| 455 | <p>Qui a examiné l'état de santé de (NOM) à ce moment-là ?</p> <p>INSISTEZ POUR OBTENIR LA PERSONNE LA PLUS QUALIFIÉE.</p>                                                                                                                                                                                                                                                                        | <p><b>PROF. DE LA SANTÉ</b></p> <p>MÉDECIN ..... A</p> <p>SAGE-FEMME ..... B</p> <p>INFIRMIÈRE/ICP ..... C</p> <p><b>AUTRE PERSONNEL</b></p> <p>MATRONE ..... D</p> <p>ACCOCHEUSE TRADITIONNELLE ... E</p> <p>AUTRE ..... X</p> <p>(PRÉCISEZ)</p> <p>PERSONNE ..... Y</p>                                                                                                                                                                                                                  |                                                                                                                                                        |                          |  |  |  |  |  |  |  |  |  |  |
| 456 | <p>Où a eu lieu le premier examen de (NOM) ?</p> <p>INSISTEZ POUR DÉTERMINER LE TYPE D'ENDROIT.</p> <p>SI VOUS NE POUVEZ DÉTERMINER SI L'ENDROIT EST DU SECTEUR PUBLIC OU PRIVÉ, INSCRIVEZ LE NOM DE L'ENDROIT.</p> <p>_____ (NOM DE L'ENDROIT)</p>                                                                                                                                               | <p><b>MAISON</b></p> <p>SA MAISON ..... 11</p> <p>AUTRE MAISON ..... 12</p> <p><b>SECTEUR PUBLIC</b></p> <p>HÔPITAL GOUVERNEMENT . 21</p> <p>CENTRE DE SANTÉ DU GOUVERNEMENT ... 22</p> <p>POSTE DE SANTÉ DU GOUVERNEMENT ... 23</p> <p>AUTRE SECTEUR PUBLIC</p> <p>_____ 26</p> <p>(PRÉCISEZ)</p> <p><b>SECTEUR MÉDICAL PRIVÉ</b></p> <p>HÔPITAL/CLINIQUE PRIVÉ ..... 31</p> <p>AUTRE SECTEUR MÉDICAL PRIVÉ</p> <p>_____ 36</p> <p>(PRÉCISEZ)</p> <p>AUTRE _____ 96</p> <p>(PRÉCISEZ)</p> |                                                                                                                                                        |                          |  |  |  |  |  |  |  |  |  |  |
| 457 | <p>Au cours des deux jours suivant la naissance de (NOM), est-ce qu'un prestataire de santé a fait l'une des choses suivantes ?</p> <p>a) Examiné le cordon ?</p> <p>b) Vérifié la température de (NOM) ?</p> <p>c) Vous a conseillé sur les signes de danger chez les nouveau-nés ?</p> <p>d) Vous a conseillé sur l'allaitement ?</p> <p>e) Observé (NOM) en train d'être allaité ?</p>         | <p>OUI NON NSP</p> <p>a) CORDON ..... 1 2 8</p> <p>b) TEMP... ..... 1 2 8</p> <p>c) SIGNES ..... 1 2 8</p> <p>d) CONSEIL ALLAI-TEMENT .. 1 2 8</p> <p>e) OBSERVÉ ALLAI-TEMENT .. 1 2 8</p>                                                                                                                                                                                                                                                                                                 |                                                                                                                                                        |                          |  |  |  |  |  |  |  |  |  |  |
| 458 | <p>Vos règles sont-elles revenues depuis la naissance de (NOM) ?</p>                                                                                                                                                                                                                                                                                                                              | <p>OUI ..... 1</p> <p>(ALLEZ À 460) ←</p> <p>NON ..... 2</p> <p>(ALLEZ À 461) ←</p>                                                                                                                                                                                                                                                                                                                                                                                                        |                                                                                                                                                        |                          |  |  |  |  |  |  |  |  |  |  |

## SECTION 4. GROSSESSE ET SOINS POSTNATALS

| No  | QUESTIONS ET FILTRES                                                                                                                                                                                    | DERNIÈRE NAISSANCE                                                                                                                             |                                                                  | AVANT-DERNIÈRE NAISSANCE                                                                                               |                                                    |
|-----|---------------------------------------------------------------------------------------------------------------------------------------------------------------------------------------------------------|------------------------------------------------------------------------------------------------------------------------------------------------|------------------------------------------------------------------|------------------------------------------------------------------------------------------------------------------------|----------------------------------------------------|
|     |                                                                                                                                                                                                         | NOM _____                                                                                                                                      |                                                                  | NOM _____                                                                                                              |                                                    |
| 459 | Est-ce que vos règles sont revenues entre la naissance de (NOM) et votre grossesse suivante ?                                                                                                           |                                                                                                                                                |                                                                  | OUI ..... 1<br>NON ..... 2<br>(ALLEZ À 463) ←                                                                          |                                                    |
| 460 | Pendant combien de mois après la naissance de (NOM) n'avez-vous pas eu vos règles ?                                                                                                                     | MOIS ..... <input type="text"/> <input type="text"/><br>NE SAIT PAS ..... 98                                                                   |                                                                  | MOIS ..... <input type="text"/> <input type="text"/><br>NE SAIT PAS ..... 98                                           |                                                    |
| 461 | VÉRIFIEZ 226: L'ENQUÊTÉE EST-ELLE ENCEINTE ?                                                                                                                                                            | PAS ENCEINTE <input type="checkbox"/><br>↓                                                                                                     | ENCEINTE OU PAS SÛRE <input type="checkbox"/><br>(ALLEZ À 463) ← |                                                                                                                        |                                                    |
| 462 | Avez-vous eu des rapports sexuels depuis la naissance de (NOM) ?                                                                                                                                        | OUI ..... 1<br>NON ..... 2<br>(ALLEZ À 464) ←                                                                                                  |                                                                  |                                                                                                                        |                                                    |
| 463 | Pendant combien de mois après la naissance de (NOM) n'avez-vous pas eu de rapports sexuels ?                                                                                                            | MOIS ..... <input type="text"/> <input type="text"/><br>NE SAIT PAS ..... 98                                                                   |                                                                  | MOIS ..... <input type="text"/> <input type="text"/><br>NE SAIT PAS ..... 98                                           |                                                    |
| 464 | Avez-vous allaité (NOM) ?                                                                                                                                                                               | OUI ..... 1<br>NON ..... 2<br>(ALLEZ À 466) ←                                                                                                  |                                                                  | OUI ..... 1<br>NON ..... 2                                                                                             |                                                    |
| 465 | VÉRIFIEZ 404: L'ENFANT EST-IL VIVANT ?                                                                                                                                                                  | VIVANT <input type="checkbox"/><br>(ALLEZ À 470) ←                                                                                             | DÉCÉDÉ <input type="checkbox"/><br>(ALLEZ À 471) ←               |                                                                                                                        |                                                    |
| 466 | Combien de temps après la naissance avez-vous mis (NOM) au sein pour la première fois ?<br>SI MOINS D'1 HEURE, INSCRIVEZ '00' HEURE;<br>SI MOINS DE 24 HEURES, INSCRIVEZ EN HEURES;<br>SINON, EN JOURS. | IMMÉDIATEMENT ..... 000<br>HEURES ..... 1 <input type="text"/> <input type="text"/><br>JOURS ..... 2 <input type="text"/> <input type="text"/> |                                                                  |                                                                                                                        |                                                    |
| 467 | Dans les trois premiers jours après la naissance, est-ce que (NOM) a reçu autre chose à boire que le lait maternel ?                                                                                    | OUI ..... 1<br>NON ..... 2                                                                                                                     |                                                                  |                                                                                                                        |                                                    |
| 468 | VÉRIFIEZ 404: L'ENFANT EST-IL VIVANT ?                                                                                                                                                                  | VIVANT <input type="checkbox"/><br>↓                                                                                                           | DÉCÉDÉ <input type="checkbox"/><br>(ALLEZ À 471) ←               | VIVANT <input type="checkbox"/><br>↓                                                                                   | DÉCÉDÉ <input type="checkbox"/><br>(ALLEZ À 471) ← |
| 469 | Allaitez-vous encore (NOM) ?                                                                                                                                                                            | OUI ..... 1<br>NON ..... 2                                                                                                                     |                                                                  |                                                                                                                        |                                                    |
| 470 | (NOM) a-t-il bu quelque chose au biberon hier ou la nuit dernière ?                                                                                                                                     | OUI ..... 1<br>NON ..... 2<br>NE SAIT PAS ..... 8                                                                                              |                                                                  | OUI ..... 1<br>NON ..... 2<br>NE SAIT PAS ..... 8                                                                      |                                                    |
| 471 |                                                                                                                                                                                                         | RETOURNEZ À 405 À LA COLONNE SUIVANTE ; OU, S'IL N'Y A PLUS DE NAISSANCES, ALLEZ À 501A.                                                       |                                                                  | RETOURNEZ À 405 À L'AVANT-DERNIÈRE COLONNE DU NOUVEAU QUESTIONNAIRE ; OU, S'IL N'Y A PLUS DE NAISSANCES, ALLEZ À 501A. |                                                    |

## SECTION 5A. VACCINATION DES ENFANTS (DERNIÈRE NAISSANCE)

| No   | QUESTIONS ET FILTRES                                                                                                                                                                                                             | CODES                                                                                                                                                                            | ALLEZ À          |
|------|----------------------------------------------------------------------------------------------------------------------------------------------------------------------------------------------------------------------------------|----------------------------------------------------------------------------------------------------------------------------------------------------------------------------------|------------------|
| 501A | VÉRIFIEZ 215 DANS L'HISTORIQUE DES NAISSANCES : UNE NAISSANCE EN 2014-2017?<br>UNE NAISSANCE OU PLUS EN <input type="checkbox"/> 2014-2017 ↓<br>AUCUNE NAISSANCE <input type="checkbox"/> EN 2014-2017                           |                                                                                                                                                                                  | → 601            |
| 502A | INSCRIVEZ LE NOM ET LE NUMÉRO DE L'HISTORIQUE DES NAISSANCES DE 212 DU DERNIER ENFANT NÉ EN 2014-2017.<br>NOM DE LA DERNIÈRE NAISSANCE _____<br>NUMÉRO HISTORIQUE DES NAISSANCES ..... <input type="text"/> <input type="text"/> |                                                                                                                                                                                  |                  |
| 503A | VÉRIFIEZ 216 POUR ENFANT:<br>VIVANT <input type="checkbox"/> ↓<br>DÉCÉDÉ <input type="checkbox"/>                                                                                                                                |                                                                                                                                                                                  | → 501B           |
| 504A | Avez-vous un carnet ou un autre document où les vaccinations de (NOM) sont inscrites ?                                                                                                                                           | OUI, A SEULEMENT UN CARNET ..... 1<br>OUI, A SEULEMENT UN AUTRE DOCUMENT .. 2<br>OUI, A UN CARNET ET UN AUTRE DOCUMENT . 3<br>NON, PAS DE CARNET ET PAS D'AUTRE DOCUMENT ..... 4 | → 507A<br>→ 507A |
| 505A | Avez-vous déjà eu un carnet de vaccination pour (NOM) ?                                                                                                                                                                          | OUI ..... 1<br>NON ..... 2                                                                                                                                                       |                  |
| 506A | VÉRIFIEZ 504A:<br>CODE '2' ENCERCLÉ <input type="checkbox"/> ↓<br>CODE '4' ENCERCLÉ <input type="checkbox"/>                                                                                                                     |                                                                                                                                                                                  | → 511A           |
| 507A | Puis-je voir le carnet ou un autre document sur lequel les vaccinations de (NOM) sont inscrites ?                                                                                                                                | OUI, SEULEMENT CARNET VU ..... 1<br>OUI, SEULEMENT AUTRE DOCUMENT VU ..... 2<br>OUI, CARNET ET AUTRE DOCUMENT VUS. .... 3<br>NI CARNET NI AUTRE DOCUMENT VUS ..... 4             | → 511A           |

## SECTION 5A. VACCINATION DES ENFANTS (DERNIÈRE NAISSANCE)

| No                                         | QUESTIONS ET FILTRES                                                                                                                                                                                                                                                                                                                                                                                                                                                                                                                                                                                                                                                                                                                                                                                                                                                                                                                                                                                                                                                                                                                                                                                                                                                                                                                                                                                                                                                                                              | CODES | ALLEZ À |      |       |     |  |  |  |                                  |  |  |  |                                            |  |  |  |                             |  |  |  |                             |  |  |  |                             |  |  |  |                                 |  |  |  |                                 |  |  |  |                                 |  |  |  |                          |  |  |  |                          |  |  |  |                          |  |  |  |             |  |  |  |             |  |  |  |     |  |  |  |                                  |  |  |  |                    |  |  |  |                                  |  |  |  |                              |  |  |  |  |  |
|--------------------------------------------|-------------------------------------------------------------------------------------------------------------------------------------------------------------------------------------------------------------------------------------------------------------------------------------------------------------------------------------------------------------------------------------------------------------------------------------------------------------------------------------------------------------------------------------------------------------------------------------------------------------------------------------------------------------------------------------------------------------------------------------------------------------------------------------------------------------------------------------------------------------------------------------------------------------------------------------------------------------------------------------------------------------------------------------------------------------------------------------------------------------------------------------------------------------------------------------------------------------------------------------------------------------------------------------------------------------------------------------------------------------------------------------------------------------------------------------------------------------------------------------------------------------------|-------|---------|------|-------|-----|--|--|--|----------------------------------|--|--|--|--------------------------------------------|--|--|--|-----------------------------|--|--|--|-----------------------------|--|--|--|-----------------------------|--|--|--|---------------------------------|--|--|--|---------------------------------|--|--|--|---------------------------------|--|--|--|--------------------------|--|--|--|--------------------------|--|--|--|--------------------------|--|--|--|-------------|--|--|--|-------------|--|--|--|-----|--|--|--|----------------------------------|--|--|--|--------------------|--|--|--|----------------------------------|--|--|--|------------------------------|--|--|--|--|--|
|                                            | NOM DE LA DERNIÈRE NAISSANCE _____<br>NUMÉRO HISTORIQUE DES NAISSANCES ..... <input type="text"/> <input type="text"/>                                                                                                                                                                                                                                                                                                                                                                                                                                                                                                                                                                                                                                                                                                                                                                                                                                                                                                                                                                                                                                                                                                                                                                                                                                                                                                                                                                                            |       |         |      |       |     |  |  |  |                                  |  |  |  |                                            |  |  |  |                             |  |  |  |                             |  |  |  |                             |  |  |  |                                 |  |  |  |                                 |  |  |  |                                 |  |  |  |                          |  |  |  |                          |  |  |  |                          |  |  |  |             |  |  |  |             |  |  |  |     |  |  |  |                                  |  |  |  |                    |  |  |  |                                  |  |  |  |                              |  |  |  |  |  |
| 508A                                       | COPIEZ LES DATES DU CARNET DE VACCINATION. INSCRIVEZ '44' DANS LA COLONNE 'JOUR' SI LE CARNET MONTRE QU'UNE DOSE A ÉTÉ DONNÉE MAIS QUE LA DATE N'A PAS ÉTÉ ENREGISTRÉE.                                                                                                                                                                                                                                                                                                                                                                                                                                                                                                                                                                                                                                                                                                                                                                                                                                                                                                                                                                                                                                                                                                                                                                                                                                                                                                                                           |       |         |      |       |     |  |  |  |                                  |  |  |  |                                            |  |  |  |                             |  |  |  |                             |  |  |  |                             |  |  |  |                                 |  |  |  |                                 |  |  |  |                                 |  |  |  |                          |  |  |  |                          |  |  |  |                          |  |  |  |             |  |  |  |             |  |  |  |     |  |  |  |                                  |  |  |  |                    |  |  |  |                                  |  |  |  |                              |  |  |  |  |  |
|                                            | <table border="1"> <thead> <tr> <th></th> <th>JOUR</th> <th>MOIS</th> <th>ANNÉE</th> </tr> </thead> <tbody> <tr><td>BCG</td><td></td><td></td><td></td></tr> <tr><td>HÉPATITE B À LA NAISSANCE (HepB)</td><td></td><td></td><td></td></tr> <tr><td>VACCIN POLIO ORAL 0 (DOSE NAISSANCE VPO 0)</td><td></td><td></td><td></td></tr> <tr><td>VACCIN POLIO ORAL 1 (VPO 1)</td><td></td><td></td><td></td></tr> <tr><td>VACCIN POLIO ORAL 2 (VPO 2)</td><td></td><td></td><td></td></tr> <tr><td>VACCIN POLIO ORAL 3 (VPO 3)</td><td></td><td></td><td></td></tr> <tr><td>DTCOQ-HEP.B-HIB (PENTAVALENT) 1</td><td></td><td></td><td></td></tr> <tr><td>DTCOQ-HEP.B-HIB (PENTAVALENT) 2</td><td></td><td></td><td></td></tr> <tr><td>DTCOQ-HEP.B-HIB (PENTAVALENT) 3</td><td></td><td></td><td></td></tr> <tr><td>PNEUMOCOQUE 1 (PNEUMO 1)</td><td></td><td></td><td></td></tr> <tr><td>PNEUMOCOQUE 2 (PNEUMO 2)</td><td></td><td></td><td></td></tr> <tr><td>PNEUMOCOQUE 3 (PNEUMO 3)</td><td></td><td></td><td></td></tr> <tr><td>ROTAVIRUS 1</td><td></td><td></td><td></td></tr> <tr><td>ROTAVIRUS 2</td><td></td><td></td><td></td></tr> <tr><td>VPI</td><td></td><td></td><td></td></tr> <tr><td>ROUGEOLE / RUBEOLE (RR1 ou ROR1)</td><td></td><td></td><td></td></tr> <tr><td>FIÈVRE JAUNE (VAA)</td><td></td><td></td><td></td></tr> <tr><td>ROUGEOLE / RUBEOLE (RR2 ou ROR2)</td><td></td><td></td><td></td></tr> <tr><td>VITAMINE A (LA PLUS RÉCENTE)</td><td></td><td></td><td></td></tr> </tbody> </table> |       | JOUR    | MOIS | ANNÉE | BCG |  |  |  | HÉPATITE B À LA NAISSANCE (HepB) |  |  |  | VACCIN POLIO ORAL 0 (DOSE NAISSANCE VPO 0) |  |  |  | VACCIN POLIO ORAL 1 (VPO 1) |  |  |  | VACCIN POLIO ORAL 2 (VPO 2) |  |  |  | VACCIN POLIO ORAL 3 (VPO 3) |  |  |  | DTCOQ-HEP.B-HIB (PENTAVALENT) 1 |  |  |  | DTCOQ-HEP.B-HIB (PENTAVALENT) 2 |  |  |  | DTCOQ-HEP.B-HIB (PENTAVALENT) 3 |  |  |  | PNEUMOCOQUE 1 (PNEUMO 1) |  |  |  | PNEUMOCOQUE 2 (PNEUMO 2) |  |  |  | PNEUMOCOQUE 3 (PNEUMO 3) |  |  |  | ROTAVIRUS 1 |  |  |  | ROTAVIRUS 2 |  |  |  | VPI |  |  |  | ROUGEOLE / RUBEOLE (RR1 ou ROR1) |  |  |  | FIÈVRE JAUNE (VAA) |  |  |  | ROUGEOLE / RUBEOLE (RR2 ou ROR2) |  |  |  | VITAMINE A (LA PLUS RÉCENTE) |  |  |  |  |  |
|                                            | JOUR                                                                                                                                                                                                                                                                                                                                                                                                                                                                                                                                                                                                                                                                                                                                                                                                                                                                                                                                                                                                                                                                                                                                                                                                                                                                                                                                                                                                                                                                                                              | MOIS  | ANNÉE   |      |       |     |  |  |  |                                  |  |  |  |                                            |  |  |  |                             |  |  |  |                             |  |  |  |                             |  |  |  |                                 |  |  |  |                                 |  |  |  |                                 |  |  |  |                          |  |  |  |                          |  |  |  |                          |  |  |  |             |  |  |  |             |  |  |  |     |  |  |  |                                  |  |  |  |                    |  |  |  |                                  |  |  |  |                              |  |  |  |  |  |
| BCG                                        |                                                                                                                                                                                                                                                                                                                                                                                                                                                                                                                                                                                                                                                                                                                                                                                                                                                                                                                                                                                                                                                                                                                                                                                                                                                                                                                                                                                                                                                                                                                   |       |         |      |       |     |  |  |  |                                  |  |  |  |                                            |  |  |  |                             |  |  |  |                             |  |  |  |                             |  |  |  |                                 |  |  |  |                                 |  |  |  |                                 |  |  |  |                          |  |  |  |                          |  |  |  |                          |  |  |  |             |  |  |  |             |  |  |  |     |  |  |  |                                  |  |  |  |                    |  |  |  |                                  |  |  |  |                              |  |  |  |  |  |
| HÉPATITE B À LA NAISSANCE (HepB)           |                                                                                                                                                                                                                                                                                                                                                                                                                                                                                                                                                                                                                                                                                                                                                                                                                                                                                                                                                                                                                                                                                                                                                                                                                                                                                                                                                                                                                                                                                                                   |       |         |      |       |     |  |  |  |                                  |  |  |  |                                            |  |  |  |                             |  |  |  |                             |  |  |  |                             |  |  |  |                                 |  |  |  |                                 |  |  |  |                                 |  |  |  |                          |  |  |  |                          |  |  |  |                          |  |  |  |             |  |  |  |             |  |  |  |     |  |  |  |                                  |  |  |  |                    |  |  |  |                                  |  |  |  |                              |  |  |  |  |  |
| VACCIN POLIO ORAL 0 (DOSE NAISSANCE VPO 0) |                                                                                                                                                                                                                                                                                                                                                                                                                                                                                                                                                                                                                                                                                                                                                                                                                                                                                                                                                                                                                                                                                                                                                                                                                                                                                                                                                                                                                                                                                                                   |       |         |      |       |     |  |  |  |                                  |  |  |  |                                            |  |  |  |                             |  |  |  |                             |  |  |  |                             |  |  |  |                                 |  |  |  |                                 |  |  |  |                                 |  |  |  |                          |  |  |  |                          |  |  |  |                          |  |  |  |             |  |  |  |             |  |  |  |     |  |  |  |                                  |  |  |  |                    |  |  |  |                                  |  |  |  |                              |  |  |  |  |  |
| VACCIN POLIO ORAL 1 (VPO 1)                |                                                                                                                                                                                                                                                                                                                                                                                                                                                                                                                                                                                                                                                                                                                                                                                                                                                                                                                                                                                                                                                                                                                                                                                                                                                                                                                                                                                                                                                                                                                   |       |         |      |       |     |  |  |  |                                  |  |  |  |                                            |  |  |  |                             |  |  |  |                             |  |  |  |                             |  |  |  |                                 |  |  |  |                                 |  |  |  |                                 |  |  |  |                          |  |  |  |                          |  |  |  |                          |  |  |  |             |  |  |  |             |  |  |  |     |  |  |  |                                  |  |  |  |                    |  |  |  |                                  |  |  |  |                              |  |  |  |  |  |
| VACCIN POLIO ORAL 2 (VPO 2)                |                                                                                                                                                                                                                                                                                                                                                                                                                                                                                                                                                                                                                                                                                                                                                                                                                                                                                                                                                                                                                                                                                                                                                                                                                                                                                                                                                                                                                                                                                                                   |       |         |      |       |     |  |  |  |                                  |  |  |  |                                            |  |  |  |                             |  |  |  |                             |  |  |  |                             |  |  |  |                                 |  |  |  |                                 |  |  |  |                                 |  |  |  |                          |  |  |  |                          |  |  |  |                          |  |  |  |             |  |  |  |             |  |  |  |     |  |  |  |                                  |  |  |  |                    |  |  |  |                                  |  |  |  |                              |  |  |  |  |  |
| VACCIN POLIO ORAL 3 (VPO 3)                |                                                                                                                                                                                                                                                                                                                                                                                                                                                                                                                                                                                                                                                                                                                                                                                                                                                                                                                                                                                                                                                                                                                                                                                                                                                                                                                                                                                                                                                                                                                   |       |         |      |       |     |  |  |  |                                  |  |  |  |                                            |  |  |  |                             |  |  |  |                             |  |  |  |                             |  |  |  |                                 |  |  |  |                                 |  |  |  |                                 |  |  |  |                          |  |  |  |                          |  |  |  |                          |  |  |  |             |  |  |  |             |  |  |  |     |  |  |  |                                  |  |  |  |                    |  |  |  |                                  |  |  |  |                              |  |  |  |  |  |
| DTCOQ-HEP.B-HIB (PENTAVALENT) 1            |                                                                                                                                                                                                                                                                                                                                                                                                                                                                                                                                                                                                                                                                                                                                                                                                                                                                                                                                                                                                                                                                                                                                                                                                                                                                                                                                                                                                                                                                                                                   |       |         |      |       |     |  |  |  |                                  |  |  |  |                                            |  |  |  |                             |  |  |  |                             |  |  |  |                             |  |  |  |                                 |  |  |  |                                 |  |  |  |                                 |  |  |  |                          |  |  |  |                          |  |  |  |                          |  |  |  |             |  |  |  |             |  |  |  |     |  |  |  |                                  |  |  |  |                    |  |  |  |                                  |  |  |  |                              |  |  |  |  |  |
| DTCOQ-HEP.B-HIB (PENTAVALENT) 2            |                                                                                                                                                                                                                                                                                                                                                                                                                                                                                                                                                                                                                                                                                                                                                                                                                                                                                                                                                                                                                                                                                                                                                                                                                                                                                                                                                                                                                                                                                                                   |       |         |      |       |     |  |  |  |                                  |  |  |  |                                            |  |  |  |                             |  |  |  |                             |  |  |  |                             |  |  |  |                                 |  |  |  |                                 |  |  |  |                                 |  |  |  |                          |  |  |  |                          |  |  |  |                          |  |  |  |             |  |  |  |             |  |  |  |     |  |  |  |                                  |  |  |  |                    |  |  |  |                                  |  |  |  |                              |  |  |  |  |  |
| DTCOQ-HEP.B-HIB (PENTAVALENT) 3            |                                                                                                                                                                                                                                                                                                                                                                                                                                                                                                                                                                                                                                                                                                                                                                                                                                                                                                                                                                                                                                                                                                                                                                                                                                                                                                                                                                                                                                                                                                                   |       |         |      |       |     |  |  |  |                                  |  |  |  |                                            |  |  |  |                             |  |  |  |                             |  |  |  |                             |  |  |  |                                 |  |  |  |                                 |  |  |  |                                 |  |  |  |                          |  |  |  |                          |  |  |  |                          |  |  |  |             |  |  |  |             |  |  |  |     |  |  |  |                                  |  |  |  |                    |  |  |  |                                  |  |  |  |                              |  |  |  |  |  |
| PNEUMOCOQUE 1 (PNEUMO 1)                   |                                                                                                                                                                                                                                                                                                                                                                                                                                                                                                                                                                                                                                                                                                                                                                                                                                                                                                                                                                                                                                                                                                                                                                                                                                                                                                                                                                                                                                                                                                                   |       |         |      |       |     |  |  |  |                                  |  |  |  |                                            |  |  |  |                             |  |  |  |                             |  |  |  |                             |  |  |  |                                 |  |  |  |                                 |  |  |  |                                 |  |  |  |                          |  |  |  |                          |  |  |  |                          |  |  |  |             |  |  |  |             |  |  |  |     |  |  |  |                                  |  |  |  |                    |  |  |  |                                  |  |  |  |                              |  |  |  |  |  |
| PNEUMOCOQUE 2 (PNEUMO 2)                   |                                                                                                                                                                                                                                                                                                                                                                                                                                                                                                                                                                                                                                                                                                                                                                                                                                                                                                                                                                                                                                                                                                                                                                                                                                                                                                                                                                                                                                                                                                                   |       |         |      |       |     |  |  |  |                                  |  |  |  |                                            |  |  |  |                             |  |  |  |                             |  |  |  |                             |  |  |  |                                 |  |  |  |                                 |  |  |  |                                 |  |  |  |                          |  |  |  |                          |  |  |  |                          |  |  |  |             |  |  |  |             |  |  |  |     |  |  |  |                                  |  |  |  |                    |  |  |  |                                  |  |  |  |                              |  |  |  |  |  |
| PNEUMOCOQUE 3 (PNEUMO 3)                   |                                                                                                                                                                                                                                                                                                                                                                                                                                                                                                                                                                                                                                                                                                                                                                                                                                                                                                                                                                                                                                                                                                                                                                                                                                                                                                                                                                                                                                                                                                                   |       |         |      |       |     |  |  |  |                                  |  |  |  |                                            |  |  |  |                             |  |  |  |                             |  |  |  |                             |  |  |  |                                 |  |  |  |                                 |  |  |  |                                 |  |  |  |                          |  |  |  |                          |  |  |  |                          |  |  |  |             |  |  |  |             |  |  |  |     |  |  |  |                                  |  |  |  |                    |  |  |  |                                  |  |  |  |                              |  |  |  |  |  |
| ROTAVIRUS 1                                |                                                                                                                                                                                                                                                                                                                                                                                                                                                                                                                                                                                                                                                                                                                                                                                                                                                                                                                                                                                                                                                                                                                                                                                                                                                                                                                                                                                                                                                                                                                   |       |         |      |       |     |  |  |  |                                  |  |  |  |                                            |  |  |  |                             |  |  |  |                             |  |  |  |                             |  |  |  |                                 |  |  |  |                                 |  |  |  |                                 |  |  |  |                          |  |  |  |                          |  |  |  |                          |  |  |  |             |  |  |  |             |  |  |  |     |  |  |  |                                  |  |  |  |                    |  |  |  |                                  |  |  |  |                              |  |  |  |  |  |
| ROTAVIRUS 2                                |                                                                                                                                                                                                                                                                                                                                                                                                                                                                                                                                                                                                                                                                                                                                                                                                                                                                                                                                                                                                                                                                                                                                                                                                                                                                                                                                                                                                                                                                                                                   |       |         |      |       |     |  |  |  |                                  |  |  |  |                                            |  |  |  |                             |  |  |  |                             |  |  |  |                             |  |  |  |                                 |  |  |  |                                 |  |  |  |                                 |  |  |  |                          |  |  |  |                          |  |  |  |                          |  |  |  |             |  |  |  |             |  |  |  |     |  |  |  |                                  |  |  |  |                    |  |  |  |                                  |  |  |  |                              |  |  |  |  |  |
| VPI                                        |                                                                                                                                                                                                                                                                                                                                                                                                                                                                                                                                                                                                                                                                                                                                                                                                                                                                                                                                                                                                                                                                                                                                                                                                                                                                                                                                                                                                                                                                                                                   |       |         |      |       |     |  |  |  |                                  |  |  |  |                                            |  |  |  |                             |  |  |  |                             |  |  |  |                             |  |  |  |                                 |  |  |  |                                 |  |  |  |                                 |  |  |  |                          |  |  |  |                          |  |  |  |                          |  |  |  |             |  |  |  |             |  |  |  |     |  |  |  |                                  |  |  |  |                    |  |  |  |                                  |  |  |  |                              |  |  |  |  |  |
| ROUGEOLE / RUBEOLE (RR1 ou ROR1)           |                                                                                                                                                                                                                                                                                                                                                                                                                                                                                                                                                                                                                                                                                                                                                                                                                                                                                                                                                                                                                                                                                                                                                                                                                                                                                                                                                                                                                                                                                                                   |       |         |      |       |     |  |  |  |                                  |  |  |  |                                            |  |  |  |                             |  |  |  |                             |  |  |  |                             |  |  |  |                                 |  |  |  |                                 |  |  |  |                                 |  |  |  |                          |  |  |  |                          |  |  |  |                          |  |  |  |             |  |  |  |             |  |  |  |     |  |  |  |                                  |  |  |  |                    |  |  |  |                                  |  |  |  |                              |  |  |  |  |  |
| FIÈVRE JAUNE (VAA)                         |                                                                                                                                                                                                                                                                                                                                                                                                                                                                                                                                                                                                                                                                                                                                                                                                                                                                                                                                                                                                                                                                                                                                                                                                                                                                                                                                                                                                                                                                                                                   |       |         |      |       |     |  |  |  |                                  |  |  |  |                                            |  |  |  |                             |  |  |  |                             |  |  |  |                             |  |  |  |                                 |  |  |  |                                 |  |  |  |                                 |  |  |  |                          |  |  |  |                          |  |  |  |                          |  |  |  |             |  |  |  |             |  |  |  |     |  |  |  |                                  |  |  |  |                    |  |  |  |                                  |  |  |  |                              |  |  |  |  |  |
| ROUGEOLE / RUBEOLE (RR2 ou ROR2)           |                                                                                                                                                                                                                                                                                                                                                                                                                                                                                                                                                                                                                                                                                                                                                                                                                                                                                                                                                                                                                                                                                                                                                                                                                                                                                                                                                                                                                                                                                                                   |       |         |      |       |     |  |  |  |                                  |  |  |  |                                            |  |  |  |                             |  |  |  |                             |  |  |  |                             |  |  |  |                                 |  |  |  |                                 |  |  |  |                                 |  |  |  |                          |  |  |  |                          |  |  |  |                          |  |  |  |             |  |  |  |             |  |  |  |     |  |  |  |                                  |  |  |  |                    |  |  |  |                                  |  |  |  |                              |  |  |  |  |  |
| VITAMINE A (LA PLUS RÉCENTE)               |                                                                                                                                                                                                                                                                                                                                                                                                                                                                                                                                                                                                                                                                                                                                                                                                                                                                                                                                                                                                                                                                                                                                                                                                                                                                                                                                                                                                                                                                                                                   |       |         |      |       |     |  |  |  |                                  |  |  |  |                                            |  |  |  |                             |  |  |  |                             |  |  |  |                             |  |  |  |                                 |  |  |  |                                 |  |  |  |                                 |  |  |  |                          |  |  |  |                          |  |  |  |                          |  |  |  |             |  |  |  |             |  |  |  |     |  |  |  |                                  |  |  |  |                    |  |  |  |                                  |  |  |  |                              |  |  |  |  |  |
| 509A                                       | VÉRIFIEZ 508A: 'BCG' À 'VACCIN ANTIROUGEOLEUX 2' TOUT ENREGISTRÉ ?<br>NON <input type="checkbox"/> ↓<br>OUI <input type="checkbox"/>                                                                                                                                                                                                                                                                                                                                                                                                                                                                                                                                                                                                                                                                                                                                                                                                                                                                                                                                                                                                                                                                                                                                                                                                                                                                                                                                                                              |       | → 525A  |      |       |     |  |  |  |                                  |  |  |  |                                            |  |  |  |                             |  |  |  |                             |  |  |  |                             |  |  |  |                                 |  |  |  |                                 |  |  |  |                                 |  |  |  |                          |  |  |  |                          |  |  |  |                          |  |  |  |             |  |  |  |             |  |  |  |     |  |  |  |                                  |  |  |  |                    |  |  |  |                                  |  |  |  |                              |  |  |  |  |  |

## SECTION 5A. VACCINATION DES ENFANTS (DERNIÈRE NAISSANCE)

| No   | QUESTIONS ET FILTRES                                                                                                                                                                                                                                                                                                                                                                   | CODES                                                                                                                                                                                                                                                                                                                                                                                  | ALLEZ À |
|------|----------------------------------------------------------------------------------------------------------------------------------------------------------------------------------------------------------------------------------------------------------------------------------------------------------------------------------------------------------------------------------------|----------------------------------------------------------------------------------------------------------------------------------------------------------------------------------------------------------------------------------------------------------------------------------------------------------------------------------------------------------------------------------------|---------|
|      | NOM DE LA<br>DERNIÈRE NAISSANCE _____                                                                                                                                                                                                                                                                                                                                                  | NUMÉRO HISTORIQUE<br>DES NAISSANCES ..... <input type="text"/> <input type="text"/>                                                                                                                                                                                                                                                                                                    |         |
| 510A | En plus de ce qui est inscrit (sur ce/ces documents), (NOM) a-t-il/elle eu d'autres vaccins, y compris des vaccins reçus le jour d'une campagne de vaccination, de journées de vaccination ou de journées sur la santé de l'enfant ?<br><br>INSCRIVEZ 'OUI' SEULEMENT SI L'ENQUÊTÉE MENTIONNE AU MOINS UNE DES VACCINATIONS À 508A QUI N'A PAS ÉTÉ ENREGISTRÉE COMME AYANT ÉTÉ DONNÉE. | OUI ..... 1<br>(INSISTEZ POUR LES VACCINATIONS ET INSCRIVEZ '66' DANS LA COLONNE JOUR CORRESPONDANTE À 508A. NOTEZ '00' DANS LA COLONNE JOUR CORRESPONDANTE POUR TOUTES LES VACCINATIONS NON DONNÉES)<br>(PUIS ALLEZ À 525A)<br>NON ..... 2<br>NE SAIT PAS ..... 8<br>(NOTEZ '00' DANS LA COLONNE JOUR CORRESPONDANTE POUR TOUTES LES VACCINATIONS NON DONNÉES)<br>(PUIS ALLEZ À 525A) |         |
| 511A | (NOM) a-t-il/elle reçu des vaccins pour éviter de contracter des maladies, y compris des vaccins reçus au cours de campagnes ou de journées de vaccination ou de journées de la santé de l'enfant ?                                                                                                                                                                                    | OUI ..... 1<br>NON ..... 2<br>NE SAIT PAS ..... 8                                                                                                                                                                                                                                                                                                                                      | → 525A  |
| 512A | Est-ce que (NOM) a reçu le vaccin du BCG contre la tuberculose, c'est-à-dire une injection dans le bras ou à l'épaule qui laisse habituellement une cicatrice ?                                                                                                                                                                                                                        | OUI ..... 1<br>NON ..... 2<br>NE SAIT PAS ..... 8                                                                                                                                                                                                                                                                                                                                      |         |
| 513A | Est-ce que dans les 24 heures après la naissance, (NOM) a reçu le vaccin de l'hépatite B, c'est-à-dire une injection dans la cuisse pour éviter l'hépatite B ?                                                                                                                                                                                                                         | OUI ..... 1<br>NON ..... 2<br>NE SAIT PAS ..... 8                                                                                                                                                                                                                                                                                                                                      |         |
| 514A | Est-ce que (NOM) a reçu le vaccin oral contre la polio, c'est-à-dire deux gouttes dans la bouche pour éviter la polio ?                                                                                                                                                                                                                                                                | OUI ..... 1<br>NON ..... 2<br>NE SAIT PAS ..... 8                                                                                                                                                                                                                                                                                                                                      | → 517A  |
| 515A | Est-ce que (NOM) a reçu le premier vaccin oral contre la polio dans les deux premières semaines après sa naissance ou plus tard ?                                                                                                                                                                                                                                                      | DEUX PREMIÈRES SEMAINE ..... 1<br>PLUS TARD ..... 2                                                                                                                                                                                                                                                                                                                                    |         |
| 516A | Combien de fois (NOM) a-t-il/elle reçu le vaccin oral contre la polio ?                                                                                                                                                                                                                                                                                                                | NOMBRE DE FOIS ..... <input type="text"/>                                                                                                                                                                                                                                                                                                                                              |         |
| 517A | Est-ce que (NOM) a reçu le vaccin Pentavalent c'est-à-dire une injection dans la cuisse, donné parfois en même temps que les gouttes du vaccin contre la polio                                                                                                                                                                                                                         | OUI ..... 1<br>NON ..... 2<br>NE SAIT PAS ..... 8                                                                                                                                                                                                                                                                                                                                      | → 519A  |
| 518A | Combien de fois (NOM) a-t-il/elle reçu le vaccin Pentavalent ?                                                                                                                                                                                                                                                                                                                         | NOMBRE DE FOIS ..... <input type="text"/>                                                                                                                                                                                                                                                                                                                                              |         |
| 519A | Est-ce que (NOM) a reçu le vaccin contre le pneumocoque, c'est-à-dire une injection dans la cuisse pour éviter la pneumonie ?                                                                                                                                                                                                                                                          | OUI ..... 1<br>NON ..... 2<br>NE SAIT PAS ..... 8                                                                                                                                                                                                                                                                                                                                      | → 521A  |
| 520A | Combien de fois (NOM) a-t-il/elle reçu le vaccin contre le pneumocoque ?                                                                                                                                                                                                                                                                                                               | NOMBRE DE FOIS ..... <input type="text"/>                                                                                                                                                                                                                                                                                                                                              |         |
| 521A | Est-ce que (NOM) a reçu le vaccin contre le rotavirus, c'est-à-dire un liquide dans la bouche pour éviter la diarrhée ?                                                                                                                                                                                                                                                                | OUI ..... 1<br>NON ..... 2<br>NE SAIT PAS ..... 8                                                                                                                                                                                                                                                                                                                                      | → 523A  |
| 522A | Combien de fois (NOM) a-t-il/elle reçu le vaccin contre le rotavirus ?                                                                                                                                                                                                                                                                                                                 | NOMBRE DE FOIS ..... <input type="text"/>                                                                                                                                                                                                                                                                                                                                              |         |
| 523A | Est-ce que (NOM) a reçu le vaccin contre la rougeole, c'est-à-dire une injection dans le bras pour lui éviter la rougeole ?                                                                                                                                                                                                                                                            | OUI ..... 1<br>NON ..... 2<br>NE SAIT PAS ..... 8                                                                                                                                                                                                                                                                                                                                      | → 525A  |
| 524A | Combien de fois (NOM) a-t-il/elle reçu le vaccin contre la rougeole ?                                                                                                                                                                                                                                                                                                                  | NOMBRE DE FOIS ..... <input type="text"/>                                                                                                                                                                                                                                                                                                                                              |         |
| 525A | Au cours des sept derniers jours, a-t-on donné à (NOM) :<br>a) UN MÉLANGE EN POUVRE DE MICRONUTRIMENTS ?<br>b) PLUMPYNUTS ?<br>c) PLUMPYDOZ ?                                                                                                                                                                                                                                          | OUI NON NSP<br>a) POUVRE ..... 1 2 8<br>b) PLUMPY NUTS ..... 1 2 8<br>c) PLUMPY DOZ ..... 1 2 8                                                                                                                                                                                                                                                                                        |         |
| 526A | CONTINUEZ AVEC 501B.                                                                                                                                                                                                                                                                                                                                                                   |                                                                                                                                                                                                                                                                                                                                                                                        |         |

## SECTION 5B. VACCINATION DES ENFANTS (AVANT-DERNIÈRE NAISSANCE)

| No   | QUESTIONS ET FILTRES                                                                                                                                      | CODES                                                                                                                                                                              | ALLEZ À          |
|------|-----------------------------------------------------------------------------------------------------------------------------------------------------------|------------------------------------------------------------------------------------------------------------------------------------------------------------------------------------|------------------|
| 501B | VÉRIFIEZ 215 DANS L'HISTORIQUE DES NAISSANCES: D'AUTRES NAISSANCES EN 2014-2017?<br>D'AUTRES NAISSANCES EN <input type="checkbox"/> 2014-2017 ↓           | PLUS DE NAISSANCE <input type="checkbox"/> EN 2014-2017                                                                                                                            | → 601            |
| 502B | INSCRIVEZ LE NOM ET LE NUMÉRO DE L'HISTORIQUE DES NAISSANCES DE 212 DE L'AVANT-DERNIER ENFANT NÉ EN 2014-2017.<br>NOM DE L'AVANT-DERNIÈRE NAISSANCE _____ | NUMÉRO DE L'HISTORIQUE DES NAISSANCES ..... <input type="text"/> <input type="text"/>                                                                                              |                  |
| 503B | VÉRIFIEZ 216 POUR ENFANT ENFANT:<br>VIVANT <input type="checkbox"/> ↓                                                                                     | DÉCÉDÉ <input type="checkbox"/>                                                                                                                                                    | → 526B           |
| 504B | Avez-vous un carnet ou un autre document où les vaccinations de (NOM) sont inscrites ?                                                                    | OUI, A SEULEMENT UN CARNET ..... 1<br>OUI, A SEULEMENT UN AUTRE DOCUMENT ... 2<br>OUI, A UN CARNET ET UN AUTRE DOCUMENT... 3<br>NON, PAS DE CARNET ET PAS D'AUTRE DOCUMENT ..... 4 | → 507B<br>→ 507B |
| 505B | Avez-vous déjà eu un carnet de vaccination pour (NOM) ?                                                                                                   | OUI ..... 1<br>NON ..... 2                                                                                                                                                         |                  |
| 506B | VÉRIFIEZ 504B:<br>CODE '2' ENCERCLÉ <input type="checkbox"/> ↓                                                                                            | CODE '4' ENCERCLÉ <input type="checkbox"/>                                                                                                                                         | → 511B           |
| 507B | Puis-je voir le carnet ou un autre document sur lequel les vaccinations de (NOM) sont inscrites ?                                                         | OUI, SEULEMENT CARNET VU ..... 1<br>OUI, SEULEMENT AUTRE DOCUMENT VU .... 2<br>OUI, CARNET ET AUTRE DOCUMENT VUS .... 3<br>NI CARNET NI AUTRE DOCUMENT VUS ..... 4                 | → 511B           |

## SECTION 5B. VACCINATION DES ENFANTS (AVANT-DERNIÈRE NAISSANCE)

| No                                         | QUESTIONS ET FILTRES                                                                                                                                                    | CODES                                                                                                                                                                                                                                                                                                                                                                                                                                                                                                                                                                                                                                                                                                                                                                                                                                                                                                                                                                                                                                                                                                                                                                                                                                                                                                                                                                                                                                                                                                                                                   | ALLEZ À |      |      |       |     |  |  |  |                                  |  |  |  |                                            |  |  |  |                             |  |  |  |                             |  |  |  |                             |  |  |  |                                 |  |  |  |                                 |  |  |  |                                 |  |  |  |                          |  |  |  |                          |  |  |  |                          |  |  |  |             |  |  |  |             |  |  |  |     |  |  |  |                                  |  |  |  |                    |  |  |  |                                  |  |  |  |                              |  |  |  |  |
|--------------------------------------------|-------------------------------------------------------------------------------------------------------------------------------------------------------------------------|---------------------------------------------------------------------------------------------------------------------------------------------------------------------------------------------------------------------------------------------------------------------------------------------------------------------------------------------------------------------------------------------------------------------------------------------------------------------------------------------------------------------------------------------------------------------------------------------------------------------------------------------------------------------------------------------------------------------------------------------------------------------------------------------------------------------------------------------------------------------------------------------------------------------------------------------------------------------------------------------------------------------------------------------------------------------------------------------------------------------------------------------------------------------------------------------------------------------------------------------------------------------------------------------------------------------------------------------------------------------------------------------------------------------------------------------------------------------------------------------------------------------------------------------------------|---------|------|------|-------|-----|--|--|--|----------------------------------|--|--|--|--------------------------------------------|--|--|--|-----------------------------|--|--|--|-----------------------------|--|--|--|-----------------------------|--|--|--|---------------------------------|--|--|--|---------------------------------|--|--|--|---------------------------------|--|--|--|--------------------------|--|--|--|--------------------------|--|--|--|--------------------------|--|--|--|-------------|--|--|--|-------------|--|--|--|-----|--|--|--|----------------------------------|--|--|--|--------------------|--|--|--|----------------------------------|--|--|--|------------------------------|--|--|--|--|
|                                            | NOM DE L'AVANT-DERNIÈRE NAISSANCE _____                                                                                                                                 | NUMÉRO DE L'HISTORIQUE DES NAISSANCES ..... <input type="text"/> <input type="text"/>                                                                                                                                                                                                                                                                                                                                                                                                                                                                                                                                                                                                                                                                                                                                                                                                                                                                                                                                                                                                                                                                                                                                                                                                                                                                                                                                                                                                                                                                   |         |      |      |       |     |  |  |  |                                  |  |  |  |                                            |  |  |  |                             |  |  |  |                             |  |  |  |                             |  |  |  |                                 |  |  |  |                                 |  |  |  |                                 |  |  |  |                          |  |  |  |                          |  |  |  |                          |  |  |  |             |  |  |  |             |  |  |  |     |  |  |  |                                  |  |  |  |                    |  |  |  |                                  |  |  |  |                              |  |  |  |  |
| 508B                                       | COPIEZ LES DATES DU CARNET DE VACCINATION. INSCRIVEZ '44' DANS LA COLONNE 'JOUR' SI LE CARNET MONTRE QU'UNE DOSE A ÉTÉ DONNÉE MAIS QUE LA DATE N'A PAS ÉTÉ ENREGISTRÉE. |                                                                                                                                                                                                                                                                                                                                                                                                                                                                                                                                                                                                                                                                                                                                                                                                                                                                                                                                                                                                                                                                                                                                                                                                                                                                                                                                                                                                                                                                                                                                                         |         |      |      |       |     |  |  |  |                                  |  |  |  |                                            |  |  |  |                             |  |  |  |                             |  |  |  |                             |  |  |  |                                 |  |  |  |                                 |  |  |  |                                 |  |  |  |                          |  |  |  |                          |  |  |  |                          |  |  |  |             |  |  |  |             |  |  |  |     |  |  |  |                                  |  |  |  |                    |  |  |  |                                  |  |  |  |                              |  |  |  |  |
|                                            |                                                                                                                                                                         | <table border="1"> <thead> <tr> <th></th> <th>JOUR</th> <th>MOIS</th> <th>ANNÉE</th> </tr> </thead> <tbody> <tr> <td>BCG</td> <td></td><td></td><td></td></tr> <tr> <td>HÉPATITE B À LA NAISSANCE (HepB)</td> <td></td><td></td><td></td></tr> <tr> <td>VACCIN POLIO ORAL 0 (DOSE NAISSANCE VPO 0)</td> <td></td><td></td><td></td></tr> <tr> <td>VACCIN POLIO ORAL 1 (VPO 1)</td> <td></td><td></td><td></td></tr> <tr> <td>VACCIN POLIO ORAL 2 (VPO 2)</td> <td></td><td></td><td></td></tr> <tr> <td>VACCIN POLIO ORAL 3 (VPO 3)</td> <td></td><td></td><td></td></tr> <tr> <td>DTCoq-HEP.B-HIB (PENTAVALENT) 1</td> <td></td><td></td><td></td></tr> <tr> <td>DTCoq-HEP.B-HIB (PENTAVALENT) 2</td> <td></td><td></td><td></td></tr> <tr> <td>DTCoq-HEP.B-HIB (PENTAVALENT) 3</td> <td></td><td></td><td></td></tr> <tr> <td>PNEUMOCOQUE 1 (PNEUMO 1)</td> <td></td><td></td><td></td></tr> <tr> <td>PNEUMOCOQUE 2 (PNEUMO 2)</td> <td></td><td></td><td></td></tr> <tr> <td>PNEUMOCOQUE 3 (PNEUMO 3)</td> <td></td><td></td><td></td></tr> <tr> <td>ROTAVIRUS 1</td> <td></td><td></td><td></td></tr> <tr> <td>ROTAVIRUS 2</td> <td></td><td></td><td></td></tr> <tr> <td>VPI</td> <td></td><td></td><td></td></tr> <tr> <td>ROUGEOLE / RUBEOLE (RR1 ou ROR1)</td> <td></td><td></td><td></td></tr> <tr> <td>FIÈVRE JAUNE (VAA)</td> <td></td><td></td><td></td></tr> <tr> <td>ROUGEOLE / RUBEOLE (RR2 ou ROR2)</td> <td></td><td></td><td></td></tr> <tr> <td>VITAMINE A (LA PLUS RÉCENTE)</td> <td></td><td></td><td></td></tr> </tbody> </table> |         | JOUR | MOIS | ANNÉE | BCG |  |  |  | HÉPATITE B À LA NAISSANCE (HepB) |  |  |  | VACCIN POLIO ORAL 0 (DOSE NAISSANCE VPO 0) |  |  |  | VACCIN POLIO ORAL 1 (VPO 1) |  |  |  | VACCIN POLIO ORAL 2 (VPO 2) |  |  |  | VACCIN POLIO ORAL 3 (VPO 3) |  |  |  | DTCoq-HEP.B-HIB (PENTAVALENT) 1 |  |  |  | DTCoq-HEP.B-HIB (PENTAVALENT) 2 |  |  |  | DTCoq-HEP.B-HIB (PENTAVALENT) 3 |  |  |  | PNEUMOCOQUE 1 (PNEUMO 1) |  |  |  | PNEUMOCOQUE 2 (PNEUMO 2) |  |  |  | PNEUMOCOQUE 3 (PNEUMO 3) |  |  |  | ROTAVIRUS 1 |  |  |  | ROTAVIRUS 2 |  |  |  | VPI |  |  |  | ROUGEOLE / RUBEOLE (RR1 ou ROR1) |  |  |  | FIÈVRE JAUNE (VAA) |  |  |  | ROUGEOLE / RUBEOLE (RR2 ou ROR2) |  |  |  | VITAMINE A (LA PLUS RÉCENTE) |  |  |  |  |
|                                            | JOUR                                                                                                                                                                    | MOIS                                                                                                                                                                                                                                                                                                                                                                                                                                                                                                                                                                                                                                                                                                                                                                                                                                                                                                                                                                                                                                                                                                                                                                                                                                                                                                                                                                                                                                                                                                                                                    | ANNÉE   |      |      |       |     |  |  |  |                                  |  |  |  |                                            |  |  |  |                             |  |  |  |                             |  |  |  |                             |  |  |  |                                 |  |  |  |                                 |  |  |  |                                 |  |  |  |                          |  |  |  |                          |  |  |  |                          |  |  |  |             |  |  |  |             |  |  |  |     |  |  |  |                                  |  |  |  |                    |  |  |  |                                  |  |  |  |                              |  |  |  |  |
| BCG                                        |                                                                                                                                                                         |                                                                                                                                                                                                                                                                                                                                                                                                                                                                                                                                                                                                                                                                                                                                                                                                                                                                                                                                                                                                                                                                                                                                                                                                                                                                                                                                                                                                                                                                                                                                                         |         |      |      |       |     |  |  |  |                                  |  |  |  |                                            |  |  |  |                             |  |  |  |                             |  |  |  |                             |  |  |  |                                 |  |  |  |                                 |  |  |  |                                 |  |  |  |                          |  |  |  |                          |  |  |  |                          |  |  |  |             |  |  |  |             |  |  |  |     |  |  |  |                                  |  |  |  |                    |  |  |  |                                  |  |  |  |                              |  |  |  |  |
| HÉPATITE B À LA NAISSANCE (HepB)           |                                                                                                                                                                         |                                                                                                                                                                                                                                                                                                                                                                                                                                                                                                                                                                                                                                                                                                                                                                                                                                                                                                                                                                                                                                                                                                                                                                                                                                                                                                                                                                                                                                                                                                                                                         |         |      |      |       |     |  |  |  |                                  |  |  |  |                                            |  |  |  |                             |  |  |  |                             |  |  |  |                             |  |  |  |                                 |  |  |  |                                 |  |  |  |                                 |  |  |  |                          |  |  |  |                          |  |  |  |                          |  |  |  |             |  |  |  |             |  |  |  |     |  |  |  |                                  |  |  |  |                    |  |  |  |                                  |  |  |  |                              |  |  |  |  |
| VACCIN POLIO ORAL 0 (DOSE NAISSANCE VPO 0) |                                                                                                                                                                         |                                                                                                                                                                                                                                                                                                                                                                                                                                                                                                                                                                                                                                                                                                                                                                                                                                                                                                                                                                                                                                                                                                                                                                                                                                                                                                                                                                                                                                                                                                                                                         |         |      |      |       |     |  |  |  |                                  |  |  |  |                                            |  |  |  |                             |  |  |  |                             |  |  |  |                             |  |  |  |                                 |  |  |  |                                 |  |  |  |                                 |  |  |  |                          |  |  |  |                          |  |  |  |                          |  |  |  |             |  |  |  |             |  |  |  |     |  |  |  |                                  |  |  |  |                    |  |  |  |                                  |  |  |  |                              |  |  |  |  |
| VACCIN POLIO ORAL 1 (VPO 1)                |                                                                                                                                                                         |                                                                                                                                                                                                                                                                                                                                                                                                                                                                                                                                                                                                                                                                                                                                                                                                                                                                                                                                                                                                                                                                                                                                                                                                                                                                                                                                                                                                                                                                                                                                                         |         |      |      |       |     |  |  |  |                                  |  |  |  |                                            |  |  |  |                             |  |  |  |                             |  |  |  |                             |  |  |  |                                 |  |  |  |                                 |  |  |  |                                 |  |  |  |                          |  |  |  |                          |  |  |  |                          |  |  |  |             |  |  |  |             |  |  |  |     |  |  |  |                                  |  |  |  |                    |  |  |  |                                  |  |  |  |                              |  |  |  |  |
| VACCIN POLIO ORAL 2 (VPO 2)                |                                                                                                                                                                         |                                                                                                                                                                                                                                                                                                                                                                                                                                                                                                                                                                                                                                                                                                                                                                                                                                                                                                                                                                                                                                                                                                                                                                                                                                                                                                                                                                                                                                                                                                                                                         |         |      |      |       |     |  |  |  |                                  |  |  |  |                                            |  |  |  |                             |  |  |  |                             |  |  |  |                             |  |  |  |                                 |  |  |  |                                 |  |  |  |                                 |  |  |  |                          |  |  |  |                          |  |  |  |                          |  |  |  |             |  |  |  |             |  |  |  |     |  |  |  |                                  |  |  |  |                    |  |  |  |                                  |  |  |  |                              |  |  |  |  |
| VACCIN POLIO ORAL 3 (VPO 3)                |                                                                                                                                                                         |                                                                                                                                                                                                                                                                                                                                                                                                                                                                                                                                                                                                                                                                                                                                                                                                                                                                                                                                                                                                                                                                                                                                                                                                                                                                                                                                                                                                                                                                                                                                                         |         |      |      |       |     |  |  |  |                                  |  |  |  |                                            |  |  |  |                             |  |  |  |                             |  |  |  |                             |  |  |  |                                 |  |  |  |                                 |  |  |  |                                 |  |  |  |                          |  |  |  |                          |  |  |  |                          |  |  |  |             |  |  |  |             |  |  |  |     |  |  |  |                                  |  |  |  |                    |  |  |  |                                  |  |  |  |                              |  |  |  |  |
| DTCoq-HEP.B-HIB (PENTAVALENT) 1            |                                                                                                                                                                         |                                                                                                                                                                                                                                                                                                                                                                                                                                                                                                                                                                                                                                                                                                                                                                                                                                                                                                                                                                                                                                                                                                                                                                                                                                                                                                                                                                                                                                                                                                                                                         |         |      |      |       |     |  |  |  |                                  |  |  |  |                                            |  |  |  |                             |  |  |  |                             |  |  |  |                             |  |  |  |                                 |  |  |  |                                 |  |  |  |                                 |  |  |  |                          |  |  |  |                          |  |  |  |                          |  |  |  |             |  |  |  |             |  |  |  |     |  |  |  |                                  |  |  |  |                    |  |  |  |                                  |  |  |  |                              |  |  |  |  |
| DTCoq-HEP.B-HIB (PENTAVALENT) 2            |                                                                                                                                                                         |                                                                                                                                                                                                                                                                                                                                                                                                                                                                                                                                                                                                                                                                                                                                                                                                                                                                                                                                                                                                                                                                                                                                                                                                                                                                                                                                                                                                                                                                                                                                                         |         |      |      |       |     |  |  |  |                                  |  |  |  |                                            |  |  |  |                             |  |  |  |                             |  |  |  |                             |  |  |  |                                 |  |  |  |                                 |  |  |  |                                 |  |  |  |                          |  |  |  |                          |  |  |  |                          |  |  |  |             |  |  |  |             |  |  |  |     |  |  |  |                                  |  |  |  |                    |  |  |  |                                  |  |  |  |                              |  |  |  |  |
| DTCoq-HEP.B-HIB (PENTAVALENT) 3            |                                                                                                                                                                         |                                                                                                                                                                                                                                                                                                                                                                                                                                                                                                                                                                                                                                                                                                                                                                                                                                                                                                                                                                                                                                                                                                                                                                                                                                                                                                                                                                                                                                                                                                                                                         |         |      |      |       |     |  |  |  |                                  |  |  |  |                                            |  |  |  |                             |  |  |  |                             |  |  |  |                             |  |  |  |                                 |  |  |  |                                 |  |  |  |                                 |  |  |  |                          |  |  |  |                          |  |  |  |                          |  |  |  |             |  |  |  |             |  |  |  |     |  |  |  |                                  |  |  |  |                    |  |  |  |                                  |  |  |  |                              |  |  |  |  |
| PNEUMOCOQUE 1 (PNEUMO 1)                   |                                                                                                                                                                         |                                                                                                                                                                                                                                                                                                                                                                                                                                                                                                                                                                                                                                                                                                                                                                                                                                                                                                                                                                                                                                                                                                                                                                                                                                                                                                                                                                                                                                                                                                                                                         |         |      |      |       |     |  |  |  |                                  |  |  |  |                                            |  |  |  |                             |  |  |  |                             |  |  |  |                             |  |  |  |                                 |  |  |  |                                 |  |  |  |                                 |  |  |  |                          |  |  |  |                          |  |  |  |                          |  |  |  |             |  |  |  |             |  |  |  |     |  |  |  |                                  |  |  |  |                    |  |  |  |                                  |  |  |  |                              |  |  |  |  |
| PNEUMOCOQUE 2 (PNEUMO 2)                   |                                                                                                                                                                         |                                                                                                                                                                                                                                                                                                                                                                                                                                                                                                                                                                                                                                                                                                                                                                                                                                                                                                                                                                                                                                                                                                                                                                                                                                                                                                                                                                                                                                                                                                                                                         |         |      |      |       |     |  |  |  |                                  |  |  |  |                                            |  |  |  |                             |  |  |  |                             |  |  |  |                             |  |  |  |                                 |  |  |  |                                 |  |  |  |                                 |  |  |  |                          |  |  |  |                          |  |  |  |                          |  |  |  |             |  |  |  |             |  |  |  |     |  |  |  |                                  |  |  |  |                    |  |  |  |                                  |  |  |  |                              |  |  |  |  |
| PNEUMOCOQUE 3 (PNEUMO 3)                   |                                                                                                                                                                         |                                                                                                                                                                                                                                                                                                                                                                                                                                                                                                                                                                                                                                                                                                                                                                                                                                                                                                                                                                                                                                                                                                                                                                                                                                                                                                                                                                                                                                                                                                                                                         |         |      |      |       |     |  |  |  |                                  |  |  |  |                                            |  |  |  |                             |  |  |  |                             |  |  |  |                             |  |  |  |                                 |  |  |  |                                 |  |  |  |                                 |  |  |  |                          |  |  |  |                          |  |  |  |                          |  |  |  |             |  |  |  |             |  |  |  |     |  |  |  |                                  |  |  |  |                    |  |  |  |                                  |  |  |  |                              |  |  |  |  |
| ROTAVIRUS 1                                |                                                                                                                                                                         |                                                                                                                                                                                                                                                                                                                                                                                                                                                                                                                                                                                                                                                                                                                                                                                                                                                                                                                                                                                                                                                                                                                                                                                                                                                                                                                                                                                                                                                                                                                                                         |         |      |      |       |     |  |  |  |                                  |  |  |  |                                            |  |  |  |                             |  |  |  |                             |  |  |  |                             |  |  |  |                                 |  |  |  |                                 |  |  |  |                                 |  |  |  |                          |  |  |  |                          |  |  |  |                          |  |  |  |             |  |  |  |             |  |  |  |     |  |  |  |                                  |  |  |  |                    |  |  |  |                                  |  |  |  |                              |  |  |  |  |
| ROTAVIRUS 2                                |                                                                                                                                                                         |                                                                                                                                                                                                                                                                                                                                                                                                                                                                                                                                                                                                                                                                                                                                                                                                                                                                                                                                                                                                                                                                                                                                                                                                                                                                                                                                                                                                                                                                                                                                                         |         |      |      |       |     |  |  |  |                                  |  |  |  |                                            |  |  |  |                             |  |  |  |                             |  |  |  |                             |  |  |  |                                 |  |  |  |                                 |  |  |  |                                 |  |  |  |                          |  |  |  |                          |  |  |  |                          |  |  |  |             |  |  |  |             |  |  |  |     |  |  |  |                                  |  |  |  |                    |  |  |  |                                  |  |  |  |                              |  |  |  |  |
| VPI                                        |                                                                                                                                                                         |                                                                                                                                                                                                                                                                                                                                                                                                                                                                                                                                                                                                                                                                                                                                                                                                                                                                                                                                                                                                                                                                                                                                                                                                                                                                                                                                                                                                                                                                                                                                                         |         |      |      |       |     |  |  |  |                                  |  |  |  |                                            |  |  |  |                             |  |  |  |                             |  |  |  |                             |  |  |  |                                 |  |  |  |                                 |  |  |  |                                 |  |  |  |                          |  |  |  |                          |  |  |  |                          |  |  |  |             |  |  |  |             |  |  |  |     |  |  |  |                                  |  |  |  |                    |  |  |  |                                  |  |  |  |                              |  |  |  |  |
| ROUGEOLE / RUBEOLE (RR1 ou ROR1)           |                                                                                                                                                                         |                                                                                                                                                                                                                                                                                                                                                                                                                                                                                                                                                                                                                                                                                                                                                                                                                                                                                                                                                                                                                                                                                                                                                                                                                                                                                                                                                                                                                                                                                                                                                         |         |      |      |       |     |  |  |  |                                  |  |  |  |                                            |  |  |  |                             |  |  |  |                             |  |  |  |                             |  |  |  |                                 |  |  |  |                                 |  |  |  |                                 |  |  |  |                          |  |  |  |                          |  |  |  |                          |  |  |  |             |  |  |  |             |  |  |  |     |  |  |  |                                  |  |  |  |                    |  |  |  |                                  |  |  |  |                              |  |  |  |  |
| FIÈVRE JAUNE (VAA)                         |                                                                                                                                                                         |                                                                                                                                                                                                                                                                                                                                                                                                                                                                                                                                                                                                                                                                                                                                                                                                                                                                                                                                                                                                                                                                                                                                                                                                                                                                                                                                                                                                                                                                                                                                                         |         |      |      |       |     |  |  |  |                                  |  |  |  |                                            |  |  |  |                             |  |  |  |                             |  |  |  |                             |  |  |  |                                 |  |  |  |                                 |  |  |  |                                 |  |  |  |                          |  |  |  |                          |  |  |  |                          |  |  |  |             |  |  |  |             |  |  |  |     |  |  |  |                                  |  |  |  |                    |  |  |  |                                  |  |  |  |                              |  |  |  |  |
| ROUGEOLE / RUBEOLE (RR2 ou ROR2)           |                                                                                                                                                                         |                                                                                                                                                                                                                                                                                                                                                                                                                                                                                                                                                                                                                                                                                                                                                                                                                                                                                                                                                                                                                                                                                                                                                                                                                                                                                                                                                                                                                                                                                                                                                         |         |      |      |       |     |  |  |  |                                  |  |  |  |                                            |  |  |  |                             |  |  |  |                             |  |  |  |                             |  |  |  |                                 |  |  |  |                                 |  |  |  |                                 |  |  |  |                          |  |  |  |                          |  |  |  |                          |  |  |  |             |  |  |  |             |  |  |  |     |  |  |  |                                  |  |  |  |                    |  |  |  |                                  |  |  |  |                              |  |  |  |  |
| VITAMINE A (LA PLUS RÉCENTE)               |                                                                                                                                                                         |                                                                                                                                                                                                                                                                                                                                                                                                                                                                                                                                                                                                                                                                                                                                                                                                                                                                                                                                                                                                                                                                                                                                                                                                                                                                                                                                                                                                                                                                                                                                                         |         |      |      |       |     |  |  |  |                                  |  |  |  |                                            |  |  |  |                             |  |  |  |                             |  |  |  |                             |  |  |  |                                 |  |  |  |                                 |  |  |  |                                 |  |  |  |                          |  |  |  |                          |  |  |  |                          |  |  |  |             |  |  |  |             |  |  |  |     |  |  |  |                                  |  |  |  |                    |  |  |  |                                  |  |  |  |                              |  |  |  |  |

## SECTION 5B. VACCINATION DES ENFANTS (AVANT-DERNIÈRE NAISSANCE)

| No   | QUESTIONS ET FILTRES                                                                                                                                                                                                                                                                                                                                                                   | CODES                                                                                                                                                                                                                                                                                                                                                                                  | ALLEZ À |
|------|----------------------------------------------------------------------------------------------------------------------------------------------------------------------------------------------------------------------------------------------------------------------------------------------------------------------------------------------------------------------------------------|----------------------------------------------------------------------------------------------------------------------------------------------------------------------------------------------------------------------------------------------------------------------------------------------------------------------------------------------------------------------------------------|---------|
|      | NOM DE L'AVANT-DERNIÈRE NAISSANCE _____                                                                                                                                                                                                                                                                                                                                                | NUMÉRO DE L'HISTORIQUE DES NAISSANCES ..... <input type="text"/> <input type="text"/>                                                                                                                                                                                                                                                                                                  |         |
| 509B | VÉRIFIEZ 508B: 'BCG' À 'VACCIN ANTIROUGEOLEUX 2' TOUT ENREGISTRÉ ?<br><br>NON <input type="checkbox"/><br>OUI <input type="checkbox"/>                                                                                                                                                                                                                                                 |                                                                                                                                                                                                                                                                                                                                                                                        | → 525B  |
| 510B | En plus de ce qui est inscrit (sur ce/ces documents), (NOM) a-t-il/elle eu d'autres vaccins, y compris des vaccins reçus le jour d'une campagne de vaccination, de journées de vaccination ou de journées sur la santé de l'enfant ?<br><br>INSCRIVEZ 'OUI' SEULEMENT SI L'ENQUÊTÉE MENTIONNE AU MOINS UNE DES VACCINATIONS À 508B QUI N'A PAS ÉTÉ ENREGISTRÉE COMME AYANT ÉTÉ DONNÉE. | OUI ..... 1<br>(INSISTEZ POUR LES VACCINATIONS ET INSCRIVEZ '66' DANS LA COLONNE JOUR CORRESPONDANTE À 508B. NOTEZ '00' DANS LA COLONNE JOUR CORRESPONDANTE POUR TOUTES LES VACCINATIONS NON DONNÉES)<br>(PUIS ALLEZ À 525B)<br>NON ..... 2<br>NE SAIT PAS ..... 8<br>(NOTEZ '00' DANS LA COLONNE JOUR CORRESPONDANTE POUR TOUTES LES VACCINATIONS NON DONNÉES)<br>(PUIS ALLEZ À 525B) |         |
| 511B | (NOM) a-t-il/elle reçu des vaccins pour éviter de contracter des maladies, y compris des vaccins reçus au cours de campagnes ou de journées de vaccination ou de journées de la santé de l'enfant ?                                                                                                                                                                                    | OUI ..... 1<br>NON ..... 2<br>NE SAIT PAS ..... 8                                                                                                                                                                                                                                                                                                                                      | → 525B  |
| 512B | Est-ce que (NOM) a reçu le vaccin du BCG contre la tuberculose, c'est-à-dire une injection dans le bras ou à l'épaule qui laisse habituellement une cicatrice ?                                                                                                                                                                                                                        | OUI ..... 1<br>NON ..... 2<br>NE SAIT PAS ..... 8                                                                                                                                                                                                                                                                                                                                      |         |
| 513B | Est-ce que dans les 24 heures après la naissance, (NOM) a reçu le vaccin de l'hépatite B, c'est-à-dire une injection dans la cuisse pour éviter l'hépatite B ?                                                                                                                                                                                                                         | OUI ..... 1<br>NON ..... 2<br>NE SAIT PAS ..... 8                                                                                                                                                                                                                                                                                                                                      |         |
| 514B | Est-ce que (NOM) a reçu le vaccin oral contre la polio, c'est-à-dire deux gouttes dans la bouche pour éviter la polio ?                                                                                                                                                                                                                                                                | OUI ..... 1<br>NON ..... 2<br>NE SAIT PAS ..... 8                                                                                                                                                                                                                                                                                                                                      | → 517B  |
| 515B | Est-ce que (NOM) a reçu le premier vaccin oral contre la polio dans les deux premières semaines après sa naissance ou plus tard ?                                                                                                                                                                                                                                                      | DEUX PREMIÈRES SEMAINES ..... 1<br>PLUS TARD ..... 2                                                                                                                                                                                                                                                                                                                                   |         |
| 516B | Combien de fois (NOM) a-t-il/elle reçu le vaccin oral contre la polio ?                                                                                                                                                                                                                                                                                                                | NOMBRE DE FOIS ..... <input type="text"/>                                                                                                                                                                                                                                                                                                                                              |         |
| 517B | Est-ce que (NOM) a reçu le vaccin Pentavalent c'est-à-dire une injection dans la cuisse, donné parfois en même temps que les gouttes du vaccin contre la polio ?                                                                                                                                                                                                                       | OUI ..... 1<br>NON ..... 2<br>NE SAIT PAS ..... 8                                                                                                                                                                                                                                                                                                                                      | → 519B  |
| 518B | Combien de fois (NOM) a-t-il/elle reçu le vaccin Pentavalent ?                                                                                                                                                                                                                                                                                                                         | NOMBRE DE FOIS ..... <input type="text"/>                                                                                                                                                                                                                                                                                                                                              |         |
| 519B | Est-ce que (NOM) a reçu le vaccin contre le pneumocoque, c'est-à-dire une injection dans la cuisse pour éviter la pneumonie ?                                                                                                                                                                                                                                                          | OUI ..... 1<br>NON ..... 2<br>NE SAIT PAS ..... 8                                                                                                                                                                                                                                                                                                                                      | → 521B  |
| 520B | Combien de fois (NOM) a-t-il/elle reçu le vaccin contre le pneumocoque ?                                                                                                                                                                                                                                                                                                               | NOMBRE DE FOIS ..... <input type="text"/>                                                                                                                                                                                                                                                                                                                                              |         |
| 521B | Est-ce que (NOM) a reçu le vaccin contre le rotavirus, c'est-à-dire un liquide dans la bouche pour éviter la diarrhée ?                                                                                                                                                                                                                                                                | OUI ..... 1<br>NON ..... 2<br>NE SAIT PAS ..... 8                                                                                                                                                                                                                                                                                                                                      | → 523B  |
| 522B | Combien de fois (NOM) a-t-il/elle reçu le vaccin contre le rotavirus ?                                                                                                                                                                                                                                                                                                                 | NOMBRE DE FOIS ..... <input type="text"/>                                                                                                                                                                                                                                                                                                                                              |         |
| 523B | Est-ce que (NOM) a reçu le vaccin contre la rougeole, c'est-à-dire une injection dans le bras pour lui éviter la rougeole ?                                                                                                                                                                                                                                                            | OUI ..... 1<br>NON ..... 2<br>NE SAIT PAS ..... 8                                                                                                                                                                                                                                                                                                                                      | → 525B  |
| 524B | Combien de fois (NOM) a-t-il/elle reçu le vaccin contre la rougeole ?                                                                                                                                                                                                                                                                                                                  | NOMBRE DE FOIS ..... <input type="text"/>                                                                                                                                                                                                                                                                                                                                              |         |
| 525B | Au cours des sept derniers jours, a-t-on donné à (NOM)                                                                                                                                                                                                                                                                                                                                 | OUI NON NSP<br>a) UN MÉLANGE EN POUDRE DE MICRONUTRIMENTS ?<br>a) POUDRE ..... 1 2 8<br>b) PLUMPY NUTS ?<br>b) PLUMPY NUTS ..... 1 2 8<br>c) PLUMPY DOZ ?<br>c) PLUMPY DOZ ..... 1 2 8                                                                                                                                                                                                 |         |



SECTION 5B. VACCINATION DES ENFANTS (AVANT-DERNIÈRE NAISSANCE)

| No   | QUESTIONS ET FILTRES                                                                                                                                                                                                                                                                                          | CODES                                                                                 | ALLEZ À |
|------|---------------------------------------------------------------------------------------------------------------------------------------------------------------------------------------------------------------------------------------------------------------------------------------------------------------|---------------------------------------------------------------------------------------|---------|
|      | NOM DE L'AVANT-DERNIÈRE NAISSANCE _____                                                                                                                                                                                                                                                                       | NUMÉRO DE L'HISTORIQUE DES NAISSANCES ..... <input type="text"/> <input type="text"/> |         |
| 526B | <p>VÉRIFIEZ 215 DANS L'HISTORIQUE DES NAISSANCES: D'AUTRES NAISSANCES EN 2014-2017?</p> <p align="center">                     AUTRES NAISSANCES EN 2014-2017 <input type="checkbox"/> </p> <p align="center">                     (ALLEZ À 502B DANS UN QUESTIONNAIRE SUPPLÉMENTAIRE) ←                 </p> | <p align="center">PAS D'AUTRES NAISSANCES EN 2014-2017 <input type="checkbox"/></p>   | → 601   |

## SECTION 6.SANTÉ DE L'ENFANT ET NUTRITION

|     |                                                                                                                                                                                                                                                                                                                                                                                                                                                                                         |                                                                                                    |                                                                                                    |
|-----|-----------------------------------------------------------------------------------------------------------------------------------------------------------------------------------------------------------------------------------------------------------------------------------------------------------------------------------------------------------------------------------------------------------------------------------------------------------------------------------------|----------------------------------------------------------------------------------------------------|----------------------------------------------------------------------------------------------------|
| 601 | VÉRIFIEZ 224:<br><br>UNE NAISSANCE OU PLUS EN 2012-2017 <input type="checkbox"/>                                                                                                                                                                                                                                                                                                                                                                                                        | AUCUNE NAISSANCE EN 2012-2017 <input type="checkbox"/>                                             | 648                                                                                                |
| 602 | VÉRIFIEZ 215: INSCRIVEZ LE NUMÉRO DE L'HISTORIQUE DES NAISSANCES À 603 ET LE NOM ET L'ÉTAT DE SURVIE À 604 POUR CHAQUE NAISSANCE EN 2012-2017. POSEZ LES QUESTIONS SUR TOUTES CES NAISSANCES. COMMENCEZ PAR LA DERNIÈRE NAISSANCE. S'IL Y A PLUS DE NAISSANCES, UTILISEZ LA DERNIÈRE COLONNE D'UN/DES QUESTIONNAIRES ADDITIONNEL(S).<br><br>Je voudrais maintenant vous poser des questions sur vos enfants nés dans les cinq dernières années. (Nous parlerons d'un enfant à la fois). |                                                                                                    |                                                                                                    |
| 603 | NUMÉRO DE L'HISTORIQUE DES NAISSANCES DE 212 DANS L'HISTORIQUE DES NAISSANCES                                                                                                                                                                                                                                                                                                                                                                                                           | DERNIÈRES NAISSANCE<br>NUMÉRO L'HISTORIQUE DES NAISSANCES ..... <input type="text"/>               | AVANT-DERNIÈRE NAISSANCE<br>NUMÉRO L'HISTORIQUE DES NAISSANCES <input type="text"/>                |
| 604 | DE 212 ET 216:                                                                                                                                                                                                                                                                                                                                                                                                                                                                          | NOM _____<br>VIVANT <input type="checkbox"/><br>DÉCÉDÉ <input type="checkbox"/><br>(ALLEZ À 646) ← | NOM _____<br>VIVANT <input type="checkbox"/><br>DÉCÉDÉ <input type="checkbox"/><br>(ALLEZ À 646) ← |
| 605 | Au cours des six derniers mois, a-t-on donné à (NOM) une dose de vitamine A comme [celle-ci/l'une de celles-ci] ?<br>MONTREZ DES MODÈLES COURANTS AMPOULES/GÉLULES/SIROP.                                                                                                                                                                                                                                                                                                               | OUI ..... 1<br>NON ..... 2<br>NE SAIT PAS ..... 8                                                  | OUI ..... 1<br>NON ..... 2<br>NE SAIT PAS ..... 8                                                  |
| 606 | Au cours des sept derniers jours, a-t-on donné à (NOM) des comprimés de fer, des granules ou du sirop contenant du fer comme [celui-ci/l'un de ceux-ci] ?<br>MONTREZ DES MODÈLES COURANTS DE COMPRIMÉS, GRANULES OU                                                                                                                                                                                                                                                                     | OUI ..... 1<br>NON ..... 2<br>NE SAIT PAS ..... 8                                                  | OUI ..... 1<br>NON ..... 2<br>NE SAIT PAS ..... 8                                                  |
| 607 | Au cours des six derniers mois, a-t-on donné à (NOM) des médicaments contre les vers intestinaux ?                                                                                                                                                                                                                                                                                                                                                                                      | OUI ..... 1<br>NON ..... 2<br>NE SAIT PAS ..... 8                                                  | OUI ..... 1<br>NON ..... 2<br>NE SAIT PAS ..... 8                                                  |
| 608 | (NOM) a-t-il eu la diarrhée au cours des deux dernières semaines ?                                                                                                                                                                                                                                                                                                                                                                                                                      | OUI ..... 1<br>NON ..... 2<br>NE SAIT PAS ..... 8<br>(ALLEZ À 618) ←                               | OUI ..... 1<br>NON ..... 2<br>NE SAIT PAS ..... 8<br>(ALLEZ À 618) ←                               |

## SECTION 6.SANTÉ DE L'ENFANT ET NUTRITION

| No  | QUESTIONS ET FILTRES                                                                                                                                                                                                                                                                                                                                                                                                                                               | DERNIÈRE NAISSANCE<br>NOM _____                                                                                                                                                                                                                                                                                                                                                                                                                                       | AVANT-DERNIÈRE NAISSANCE<br>NOM _____                                                                                                             |
|-----|--------------------------------------------------------------------------------------------------------------------------------------------------------------------------------------------------------------------------------------------------------------------------------------------------------------------------------------------------------------------------------------------------------------------------------------------------------------------|-----------------------------------------------------------------------------------------------------------------------------------------------------------------------------------------------------------------------------------------------------------------------------------------------------------------------------------------------------------------------------------------------------------------------------------------------------------------------|---------------------------------------------------------------------------------------------------------------------------------------------------|
| 609 | VÉRIFIEZ 469: ALLAITÉ ACTUELLEMENT ?<br><br>OUI <input type="checkbox"/> NON/<br>PAS POSÉ <input type="checkbox"/><br><br>a) Je voudrais maintenant savoir quelle quantité de liquides a été donnée à (NOM) pendant la diarrhée, y compris le lait maternel. Lui a-t-on donné à boire moins que d'habitude, environ la même quantité ou plus que d'habitude ?<br><br>SI MOINS, INSISTEZ : Lui a-t-on donné à boire beaucoup moins que d'habitude ou un peu moins ? | b) Je voudrais maintenant savoir quelle quantité de liquides a été donnée à (NOM) pendant la diarrhée. Lui a-t-on donné à boire moins que d'habitude, environ la même quantité ou plus que d'habitude ?<br><br>SI MOINS, INSISTEZ : Lui a-t-on donné à boire beaucoup moins que d'habitude ou un peu moins ?<br><br>BEAUCOUP MOINS ..... 1<br>UN PEU MOINS ..... 2<br>ENVIRON LA MÊME QUANTITÉ ..... 3<br>PLUS ..... 4<br>RIEN À BOIRE ..... 5<br>NE SAIT PAS ..... 8 | BEAUCOUP MOINS ..... 1<br>UN PEU MOINS ..... 2<br>ENVIRON LA MÊME QUANTITÉ ..... 3<br>PLUS ..... 4<br>RIEN À BOIRE ..... 5<br>NE SAIT PAS ..... 8 |

## SECTION 6.SANTÉ DE L'ENFANT ET NUTRITION

| No  | QUESTIONS ET FILTRES                                                                                                                                                                                                                                                                                                                     | DERNIÈRE NAISSANCE                                                                                                                                                                                                                                           |                                                                 |                                             | AVANT-DERNIÈRE NAISSANCE                                                                                                                                                                                                                                     |                                                                 |                                             |
|-----|------------------------------------------------------------------------------------------------------------------------------------------------------------------------------------------------------------------------------------------------------------------------------------------------------------------------------------------|--------------------------------------------------------------------------------------------------------------------------------------------------------------------------------------------------------------------------------------------------------------|-----------------------------------------------------------------|---------------------------------------------|--------------------------------------------------------------------------------------------------------------------------------------------------------------------------------------------------------------------------------------------------------------|-----------------------------------------------------------------|---------------------------------------------|
|     |                                                                                                                                                                                                                                                                                                                                          | NOM                                                                                                                                                                                                                                                          |                                                                 |                                             | NOM                                                                                                                                                                                                                                                          |                                                                 |                                             |
| 610 | <p>Quand (NOM) avait la diarrhée, lui a-t-on donné à manger moins que d'habitude, environ la même quantité, plus que d'habitude ou rien à manger ?</p> <p>SI MOINS, INSISTEZ : Lui a-t-on donné à manger beaucoup moins que d'habitude ou un peu moins ?</p>                                                                             | BEAUCOUP MOINS ..... 1<br>UN PEU MOINS ..... 2<br>ENVIRON LA MÊME QUANTITÉ .. 3<br>PLUS ..... 4<br>A STOPPÉ LA NOURRITURE .. 5<br>N'A JAMAIS DONNÉ<br>À MANGER ..... 6<br>NE SAIT PAS. .... 8                                                                |                                                                 |                                             | BEAUCOUP MOINS ..... 1<br>UN PEU MOINS ..... 2<br>ENVIRON LA MÊME QUANTITÉ .. 3<br>PLUS ..... 4<br>A STOPPÉ LA NOURRITURE..... 5<br>N'A JAMAIS DONNÉ<br>À MANGER ..... 6<br>NE SAIT PAS. .... 8                                                              |                                                                 |                                             |
| 611 | Avez-vous recherché des conseils ou un traitement pour la diarrhée ?                                                                                                                                                                                                                                                                     | OUI ..... 1<br>NON ..... 2<br>(ALLEZ À 615) ←                                                                                                                                                                                                                |                                                                 |                                             | OUI ..... 1<br>NON ..... 2<br>(ALLEZ À 615) ←                                                                                                                                                                                                                |                                                                 |                                             |
| 612 | <p>Où êtes-vous allée pour rechercher des conseils ou un traitement ?</p> <p>Quelque part ailleurs ?</p> <p>INSISTEZ POUR DÉTERMINER LE TYPE D'ENDROIT.</p> <p>SI VOUS NE POUVEZ DÉTERMINER SI L'ENDROIT EST DU SECTEUR PUBLIC OU PRIVÉ, INSCRIVEZ LE NOM DE L'ENDROIT.</p> <p>_____ (NOM DE L'ENDROIT)</p>                              | <b>SECTEUR PUBLIC</b><br>HÔPITAL DU<br>GOUVERNEMENT ..... A<br>CENTRE DE SANTÉ DU<br>GOUVERNEMENT ..... B<br>POSTE DE SANTÉ DU<br>GOUVERNEMENT ..... C<br>CLINIQUE MOBILE ..... D<br>AGENT DE SANTÉ ..... E<br>AUTRE SECTEUR PUBLIC<br>_____ F<br>(PRÉCISEZ) |                                                                 |                                             | <b>SECTEUR PUBLIC</b><br>HÔPITAL DU<br>GOUVERNEMENT ..... A<br>CENTRE DE SANTÉ DU<br>GOUVERNEMENT ..... B<br>POSTE DE SANTÉ<br>DU GOUVERNEMENT ..... C<br>CLINIQUE MOBILE ..... D<br>AGENT DE SANTÉ ..... E<br>AUTRE SECTEUR PUBLIC<br>_____ F<br>(PRÉCISEZ) |                                                                 |                                             |
|     |                                                                                                                                                                                                                                                                                                                                          | <b>SECTEUR MÉDICAL PRIVÉ</b><br>HÔPITAL/CLINIQUE<br>PRIVÉ ..... G<br>PHARMACIE ..... H<br>MÉDECIN PRIVÉ ..... I<br>CLINIQUE MOBILE ..... J<br>AGENT DE SANTÉ ..... K<br>AUTRE SECTEUR MÉDICAL<br>PRIVÉ<br>_____ L<br>(PRÉCISEZ)                              |                                                                 |                                             | <b>SECTEUR MÉDICAL PRIVÉ</b><br>HÔPITAL/CLINIQUE<br>PRIVÉ .. G<br>PHARMACIE .. H<br>MÉDECIN PRIVÉ .. I<br>CLINIQUE MOBILE ..... J<br>AGENT DE SANTÉ ..... K<br>AUTRE SECTEUR MÉDICAL<br>PRIVÉ<br>_____ L<br>(PRÉCISEZ)                                       |                                                                 |                                             |
|     |                                                                                                                                                                                                                                                                                                                                          | <b>AUTRE SOURCE</b><br>BOUTIQUE ..... M<br>PRATICIEN<br>TRADITIONNEL ..... N<br>MARCHÉ ..... O<br>VENDEUR DE MÉDICAMENTS<br>ITINÉRANTS ..... P<br>AUTRE _____ X<br>(PRÉCISEZ)                                                                                |                                                                 |                                             | <b>AUTRE SOURCE</b><br>BOUTIQUE ..... M<br>PRATICIEN<br>TRADITIONNEL ..... N<br>MARCHÉ ..... O<br>VENDEUR DE MÉDICAMENTS<br>ITINÉRANTS ..... P<br>AUTRE _____ X<br>(PRÉCISEZ)                                                                                |                                                                 |                                             |
| 613 | VÉRIFIEZ 612:                                                                                                                                                                                                                                                                                                                            | DEUX CODES<br>OU<br>PLUS<br>ENCERCLÉ<br><input type="checkbox"/>                                                                                                                                                                                             | SEULEMENT<br>UN<br>CODE<br>ENCERCLÉ<br><input type="checkbox"/> | <input type="checkbox"/><br>(ALLEZ À 615) ← | DEUX CODES<br>OU<br>PLUS<br>ENCERCLÉS<br><input type="checkbox"/>                                                                                                                                                                                            | SEULEMENT<br>UN<br>CODE<br>ENCERCLÉ<br><input type="checkbox"/> | <input type="checkbox"/><br>(ALLEZ À 615) ← |
| 614 | <p>Où êtes-vous allée en premier pour rechercher des conseils ou un traitement ?</p> <p>UTILISEZ LES CODES LETTRES DE 612.</p>                                                                                                                                                                                                           | PREMIER ENDROIT ..... <input type="checkbox"/>                                                                                                                                                                                                               |                                                                 |                                             | PREMIER ENDROIT ..... <input type="checkbox"/>                                                                                                                                                                                                               |                                                                 |                                             |
| 615 | <p>Avez-vous donné à (NOM) les choses suivantes à n'importe quel moment dès qu'il/elle a commencé à avoir la diarrhée :</p> <p>a) Un liquide préparé à partir d'un sachet SRO ?</p> <p>b) Un liquide SRO préconditionné ?</p> <p>c) Un liquide maison recommandé par le gouvernement ?</p> <p>d) Du zinc, en comprimés ou en sirop ?</p> | OUI NON NSP<br>a) LIQUIDE<br>SACHET<br>SRO ... 1 2 8<br>b) LIQUIDE SRO ... 1 2 8<br>c) LIQUIDE<br>MAISON ... 1 2 8<br>d) ZINC ..... 1 2 8                                                                                                                    |                                                                 |                                             | OUI NON NSP<br>a) LIQUIDE<br>SACHET<br>SRO 1 2 8<br>b) LIQUIDE SRO 1 2 8<br>c) LIQUIDE<br>MAISON 1 2 8<br>d) ZINC ..... 1 2 8                                                                                                                                |                                                                 |                                             |

## SECTION 6.SANTÉ DE L'ENFANT ET NUTRITION

| No  | QUESTIONS ET FILTRES                                                                                                                                                                                                                                                             | DERNIÈRE NAISSANCE                                                                                                                                                                                                                                                                                                                                                                            | AVANT-DERNIÈRE NAISSANCE                                                                                                                                                                                                                                                                                                                                                                      |
|-----|----------------------------------------------------------------------------------------------------------------------------------------------------------------------------------------------------------------------------------------------------------------------------------|-----------------------------------------------------------------------------------------------------------------------------------------------------------------------------------------------------------------------------------------------------------------------------------------------------------------------------------------------------------------------------------------------|-----------------------------------------------------------------------------------------------------------------------------------------------------------------------------------------------------------------------------------------------------------------------------------------------------------------------------------------------------------------------------------------------|
| 616 | VÉRIFIEZ 615:<br>UN 'OUI' <input type="checkbox"/>   TOUT 'NON' <input type="checkbox"/><br>OU 'NSP' <input type="checkbox"/><br>a) A-t-on donné quelque chose d'autre pour traiter la diarrhée ?<br>b) A-t-on donné quelque chose pour traiter la diarrhée ?                    | OUI ..... 1<br>NON ..... 2<br>(ALLEZ À 618) ←<br>NE SAIT PAS ..... 8                                                                                                                                                                                                                                                                                                                          | OUI ..... 1<br>NON ..... 2<br>(ALLEZ À 618) ←<br>NE SAIT PAS ..... 8                                                                                                                                                                                                                                                                                                                          |
| 617 | VÉRIFIEZ 615:<br>UN 'OUI' <input type="checkbox"/>   TOUT 'NO' <input type="checkbox"/><br>OU 'NSP' <input type="checkbox"/><br>a) Qu'a t-on donné d'autre pour traiter la diarrhée ?<br>b) Qu'a t-on donné pour traiter la diarrhée ?<br>Rien d'autre ?<br>ENREGISTREZ TOUS LES | <b>COMPRIMÉ OU SIROP</b><br>ANTIBIOTIQUE ..... A<br>ANTIMOTILITÉ ..... B<br>AUTRE (NON ANTIBIOTIQUE<br>OU ANTIMOTILITÉ) ..... C<br>COMPRIMÉ OU SIROP<br>INCONNU ..... D<br><b>INJECTION</b><br>ANTIBIOTIQUE ..... E<br>NON-ANTIBIOTIQUE ..... F<br>INJECTION<br>INCONNUE ..... G<br>(IV) INTRAVEINEUSE ..... H<br>REMÈDE MAISON/<br>HERBES MÉDICINALES ..... I<br>AUTRE ..... X<br>(PRÉCISEZ) | <b>COMPRIMÉ OU SIROP</b><br>ANTIBIOTIQUE ..... A<br>ANTIMOTILITÉ ..... B<br>AUTRE (NON ANTIBIOTIQUE<br>OU ANTIMOTILITÉ) ..... C<br>COMPRIMÉ OU SIROP<br>INCONNU ..... D<br><b>INJECTION</b><br>ANTIBIOTIQUE ..... E<br>NON-ANTIBIOTIQUE ..... F<br>INJECTION<br>INCONNUE ..... G<br>(IV) INTRAVEINEUSE ..... H<br>REMÈDE MAISON/<br>HERBES MÉDICINALES ..... I<br>AUTRE ..... X<br>(PRÉCISEZ) |
| 618 | Est-ce que (NOM) a été malade avec de la fièvre à n'importe quel moment au cours des 2 dernières semaines ?                                                                                                                                                                      | OUI ..... 1<br>NON ..... 2<br>(ALLEZ À 620) ←<br>NE SAIT PAS ..... 8                                                                                                                                                                                                                                                                                                                          | OUI ..... 1<br>NON ..... 2<br>(ALLEZ À 620) ←<br>NE SAIT PAS ..... 8                                                                                                                                                                                                                                                                                                                          |
| 619 | À n'importe quel moment au cours de sa maladie, est-ce qu'on a pris à (NOM) du sang de son doigt ou de son talon ?                                                                                                                                                               | OUI ..... 1<br>NON ..... 2<br>NE SAIT PAS ..... 8                                                                                                                                                                                                                                                                                                                                             | OUI ..... 1<br>NON ..... 2<br>NE SAIT PAS ..... 8                                                                                                                                                                                                                                                                                                                                             |
| 620 | Est-ce que (NOM) a été malade avec de la toux à n'importe quel moment au cours des 2 dernières semaines ?                                                                                                                                                                        | OUI ..... 1<br>NON ..... 2<br>NE SAIT PAS ..... 8                                                                                                                                                                                                                                                                                                                                             | OUI ..... 1<br>NON ..... 2<br>NE SAIT PAS ..... 8                                                                                                                                                                                                                                                                                                                                             |
| 621 | Est-ce que (NOM) a eu un souffle court et rapide ou avait-il/elle des difficultés pour respirer à n'importe quel moment au cours des 2 dernières semaines ?                                                                                                                      | OUI ..... 1<br>NON ..... 2<br>(ALLEZ À 623) ←<br>NE SAIT PAS ..... 8                                                                                                                                                                                                                                                                                                                          | OUI ..... 1<br>NON ..... 2<br>(ALLEZ À 623) ←<br>NE SAIT PAS ..... 8                                                                                                                                                                                                                                                                                                                          |
| 622 | Est-ce que ce souffle rapide ou ces difficultés pour respirer étaient dus à un problème de bronche ou à un nez bouché ou qui coulait ?                                                                                                                                           | BRANCHE SEULEMENT ..... 1<br>NEZ SEULEMENT ..... 2<br>LES DEUX ..... 3<br>AUTRE ..... 6<br>(PRÉCISEZ)<br>NE SAIT PAS ..... 8<br>(ALLEZ À 624) ←                                                                                                                                                                                                                                               | BRANCHE SEULEMENT ..... 1<br>NEZ SEULEMENT ..... 2<br>LES DEUX ..... 3<br>AUTRE ..... 6<br>(PRÉCISEZ)<br>NE SAIT PAS ..... 8<br>(ALLEZ À 624) ←                                                                                                                                                                                                                                               |
| 623 | VÉRIFIEZ 618: A EU DE LA FIÈVRE ?                                                                                                                                                                                                                                                | OUI <input type="checkbox"/>   NON OU NSP <input type="checkbox"/><br>(ALLEZ À 646) ←                                                                                                                                                                                                                                                                                                         | OUI <input type="checkbox"/>   NON OU NSP <input type="checkbox"/><br>(ALLEZ À 646) ←                                                                                                                                                                                                                                                                                                         |
| 624 | Avez-vous recherché des conseils ou un traitement pour la maladie ?                                                                                                                                                                                                              | OUI ..... 1<br>NON ..... 2<br>(ALLEZ À 629) ←                                                                                                                                                                                                                                                                                                                                                 | OUI ..... 1<br>NON ..... 2<br>(ALLEZ À TO 629) ←                                                                                                                                                                                                                                                                                                                                              |

## SECTION 6.SANTÉ DE L'ENFANT ET NUTRITION

| No  | QUESTIONS ET FILTRES                                                                                                                                                                                                                                                                                        | DERNIÈRE NAISSANCE                                                                                                                                                                                                                                                                                                                                                                                                                                                                                                                                                                                                                                                                                                                                                                                                        | AVANT-DERNIÈRE NAISSANCE                                                                                                                                                                                                                                                                                                                                                                                                                                                                                                                                                                                                                                                                                                                                                                                                  |
|-----|-------------------------------------------------------------------------------------------------------------------------------------------------------------------------------------------------------------------------------------------------------------------------------------------------------------|---------------------------------------------------------------------------------------------------------------------------------------------------------------------------------------------------------------------------------------------------------------------------------------------------------------------------------------------------------------------------------------------------------------------------------------------------------------------------------------------------------------------------------------------------------------------------------------------------------------------------------------------------------------------------------------------------------------------------------------------------------------------------------------------------------------------------|---------------------------------------------------------------------------------------------------------------------------------------------------------------------------------------------------------------------------------------------------------------------------------------------------------------------------------------------------------------------------------------------------------------------------------------------------------------------------------------------------------------------------------------------------------------------------------------------------------------------------------------------------------------------------------------------------------------------------------------------------------------------------------------------------------------------------|
| 625 | <p>Où êtes-vous allée pour rechercher des conseils ou un traitement ?</p> <p>Quelque part ailleurs ?</p> <p>INSISTEZ POUR DÉTERMINER LE TYPE D'ENDROIT.</p> <p>SI VOUS NE POUVEZ DÉTERMINER SI L'ENDROIT EST DU SECTEUR PUBLIC OU PRIVÉ, INSCRIVEZ LE NOM DE L'ENDROIT.</p> <p>_____ (NOM DE L'ENDROIT)</p> | <p><b>SECTEUR PUBLIC</b></p> <p>HÔPITAL DU GOUVT.<br/>GOUVERNEMENT ..... A</p> <p>CENTRE DE SANTÉ<br/>DU GOUVERNEMENT .. B</p> <p>POSTE DE SANTÉ<br/>DU GOUVERNEMENT .. C</p> <p>CLINIQUE MOBILE ..... D</p> <p>AGENT DE SANTÉ/<br/>AGENT COMMUNAUTAIRE .. E</p> <p>AUTRE SECTEUR PUBLIC<br/>_____ F<br/>(PRÉCISEZ)</p> <p><b>SECTEUR MÉDICAL PRIVÉ</b></p> <p>HÔPITAL/CLINIQUE<br/>PRIVÉ ..... G</p> <p>PHARMACIE ..... H</p> <p>MÉDECIN PRIVÉ ..... I</p> <p>CLINIQUE MOBILE ..... J</p> <p>AGENT DE SANTÉ/<br/>COMMUNAUTAIRE ..... K</p> <p>AUTRE SECTEUR MÉDICAL<br/>PRIVÉ<br/>_____ L<br/>(PRÉCISEZ)</p> <p><b>AUTRE SOURCE</b></p> <p>BOUTIQUE ..... M</p> <p>PRATICIEN<br/>TRADITIONNEL ..... N</p> <p>MARCHÉ ..... O</p> <p>VENDEUR DE MÉDICAMENTS<br/>ITINÉRANTS ..... P</p> <p>AUTRE _____ X<br/>(PRÉCISEZ)</p> | <p><b>SECTEUR PUBLIC</b></p> <p>HÔPITAL DU GOUVT.<br/>GOUVERNEMENT ..... A</p> <p>CENTRE DE SANTÉ<br/>DU GOUVERNEMENT .. B</p> <p>POSTE DE SANTÉ<br/>DU GOUVERNEMENT .. C</p> <p>CLINIQUE MOBILE ..... D</p> <p>AGENT DE SANTÉ/<br/>AGENT COMMUNAUTAIRE .. E</p> <p>AUTRE SECTEUR PUBLIC<br/>_____ F<br/>(PRÉCISEZ)</p> <p><b>SECTEUR MÉDICAL PRIVÉ</b></p> <p>HÔPITAL/CLINIQUE<br/>PRIVÉ ..... G</p> <p>PHARMACIE ..... H</p> <p>MÉDECIN PRIVÉ ..... I</p> <p>CLINIQUE MOBILE ..... J</p> <p>AGENT DE SANTÉ/<br/>COMMUNAUTAIRE ..... K</p> <p>AUTRE SECTEUR MÉDICAL<br/>PRIVÉ<br/>_____ L<br/>(PRÉCISEZ)</p> <p><b>OTHER SOURCE</b></p> <p>BOUTIQUE ..... M</p> <p>PRATICIEN<br/>TRADITIONNEL ..... N</p> <p>MARCHÉ ..... O</p> <p>VENDEUR DE MÉDICAMENTS<br/>ITINÉRANTS ..... P</p> <p>AUTRE _____ X<br/>(PRÉCISEZ)</p> |
| 626 | VÉRIFIEZ 625:                                                                                                                                                                                                                                                                                               | <p>DEUX SEULEMENT<br/>CODES UN<br/>OU PLUS CODE<br/>ENCERCLÉS EN CERCLÉ</p> <p><input type="checkbox"/> <input type="checkbox"/></p> <p>(ALLEZ À 628) ←</p>                                                                                                                                                                                                                                                                                                                                                                                                                                                                                                                                                                                                                                                               | <p>DEUX SEULEMENT<br/>CODES UN<br/>OU PLUS CODE<br/>ENCERCLÉS EN CERCLÉ</p> <p><input type="checkbox"/> <input type="checkbox"/></p> <p>(ALLEZ À 628) ←</p>                                                                                                                                                                                                                                                                                                                                                                                                                                                                                                                                                                                                                                                               |
| 627 | <p>Où êtes-vous allée en premier pour rechercher des conseils ou un traitement ?</p> <p>UTILISEZ LES CODES LETTRES DE 625.</p>                                                                                                                                                                              | PREMIER ENDROIT ..... <input type="text"/>                                                                                                                                                                                                                                                                                                                                                                                                                                                                                                                                                                                                                                                                                                                                                                                | PREMIER ENDROIT ..... <input type="text"/>                                                                                                                                                                                                                                                                                                                                                                                                                                                                                                                                                                                                                                                                                                                                                                                |
| 628 | Combien de jours après le début de la maladie, avez-vous recherché des conseils ou un traitement pour (NOM) ? SI MÊME JOUR, INSCRIRE '00'.                                                                                                                                                                  | JOURS ..... <input type="text"/> <input type="text"/>                                                                                                                                                                                                                                                                                                                                                                                                                                                                                                                                                                                                                                                                                                                                                                     | JOURS ..... <input type="text"/> <input type="text"/>                                                                                                                                                                                                                                                                                                                                                                                                                                                                                                                                                                                                                                                                                                                                                                     |
| 629 | Est-ce qu'à n'importe quel moment au cours de la maladie, (NOM) a pris des médicaments pour la maladie ?                                                                                                                                                                                                    | <p>OUI ..... 1</p> <p>NON ..... 2</p> <p>(ALLEZ À 646) ←</p> <p>NE SAIT PAS ..... 8</p>                                                                                                                                                                                                                                                                                                                                                                                                                                                                                                                                                                                                                                                                                                                                   | <p>OUI ..... 1</p> <p>NON ..... 2</p> <p>(ALLEZ À 646) ←</p> <p>NE SAIT PAS ..... 8</p>                                                                                                                                                                                                                                                                                                                                                                                                                                                                                                                                                                                                                                                                                                                                   |

## SECTION 6.SANTÉ DE L'ENFANT ET NUTRITION

| No  | QUESTIONS ET FILTRES                                                                                                                | DERNIÈRE NAISSANCE<br>NOM _____                                                                                                                                                                                                                                                                                                                                                                                                                                                                                                                                                      | AVANT-DERNIÈRE NAISSANCE<br>NOM _____                                                                                                                                                                                                                                                                                                                                                                                                                                                                                                                                                |
|-----|-------------------------------------------------------------------------------------------------------------------------------------|--------------------------------------------------------------------------------------------------------------------------------------------------------------------------------------------------------------------------------------------------------------------------------------------------------------------------------------------------------------------------------------------------------------------------------------------------------------------------------------------------------------------------------------------------------------------------------------|--------------------------------------------------------------------------------------------------------------------------------------------------------------------------------------------------------------------------------------------------------------------------------------------------------------------------------------------------------------------------------------------------------------------------------------------------------------------------------------------------------------------------------------------------------------------------------------|
| 630 | Quels médicaments (NOM) a-t-il/elle pris ?<br>Aucun autre médicament ?<br><br>INSCRIVEZ TOUT CE QUI EST MENTIONNÉ.                  | <b>ANTIPALUDIQUES</b><br>COMBINAISON<br>THÉRAPEUTIQUE À BASE<br>D'ARTÉMISININE (CTA) .. A<br>SP/FANSIDAR ..... B<br>CHLOROQUINE ..... C<br>AMODIAQUINE ..... D<br>COMPRIMÉS<br>QUININE ..... E<br>INJECTION/IV ..... F<br>ARTESUNATE<br>VOIE RECTALE ..... G<br>INJECTION/IV ..... H<br><br>AUTRE ANTIPALUDIQUE<br>_____ I<br>(PRÉCISEZ)<br><br><b>ANTIBIOTIQUES</b><br>COMPRIMÉS/SIROP ..... J<br>INJECTION/IV ..... K<br><br><b>AUTRES MÉDICAMENTS</b><br>ASPIRINE ..... L<br>ACETAMINOPHEN ..... M<br>IBUPROFEN ..... N<br><br>AUTRE _____ X<br>(PRÉCISEZ)<br>NE SAIT PAS ..... Z | <b>ANTIPALUDIQUES</b><br>COMBINAISON<br>THÉRAPEUTIQUE À BASE<br>D'ARTÉMISININE (CTA) .. A<br>SP/FANSIDAR ..... B<br>CHLOROQUINE ..... C<br>AMODIAQUINE ..... D<br>COMPRIMÉS<br>QUININE ..... E<br>INJECTION/IV ..... F<br>ARTESUNATE<br>VOIE RECTALE ..... G<br>INJECTION/IV ..... H<br><br>AUTRE ANTIPALUDIQUE<br>_____ I<br>(PRÉCISEZ)<br><br><b>ANTIBIOTIQUES</b><br>COMPRIMÉS/SIROP ..... J<br>INJECTION/IV ..... K<br><br><b>AUTRES MÉDICAMENTS</b><br>ASPIRINE ..... L<br>ACETAMINOPHEN ..... M<br>IBUPROFEN ..... N<br><br>AUTRE _____ X<br>(PRÉCISEZ)<br>NE SAIT PAS ..... Z |
| 631 | VÉRIFIEZ 630:<br>Y A-T-IL UN CODE A-I ENCERCLÉ?                                                                                     | OUI <input type="checkbox"/> NON <input type="checkbox"/><br>↓ (ALLEZ À 646) ←                                                                                                                                                                                                                                                                                                                                                                                                                                                                                                       | OUI <input type="checkbox"/> NON <input type="checkbox"/><br>↓ (ALLEZ À 646) ←                                                                                                                                                                                                                                                                                                                                                                                                                                                                                                       |
| 632 | VÉRIFIEZ 630:<br>COMBINAISON THÉRAPEUTIQUE À<br>BASE D'ARTÉMISININE ('A') DONNÉE                                                    | CODE 'A'<br>ENCERCLÉ <input type="checkbox"/> CODE 'A'<br>NON <input type="checkbox"/><br>ENCERCLÉ<br>↓ (ALLEZ À 634) ←                                                                                                                                                                                                                                                                                                                                                                                                                                                              | CODE 'A'<br>ENCERCLÉ <input type="checkbox"/> CODE 'A'<br>NON <input type="checkbox"/><br>ENCERCLÉ<br>↓ (ALLEZ À 634) ←                                                                                                                                                                                                                                                                                                                                                                                                                                                              |
| 633 | Combien de temps après le début de la<br>fièvre, (NOM) a-t-il/elle commencé à<br>prendre une combinaison à base<br>d'artémisinine ? | MÊME JOUR ..... 0<br>JOUR SUIVANT ..... 1<br>DEUX JOURS APRÈS<br>FIÈVRE ..... 2<br>TROIS JOURS OU PLUS<br>APRÈS FIÈVRE ..... 3<br>NE SAIT PAS ..... 8                                                                                                                                                                                                                                                                                                                                                                                                                                | MÊME JOUR ..... 0<br>JOUR SUIVANT ..... 1<br>DEUX JOURS APRÈS<br>FIÈVRE ..... 2<br>TROIS JOURS OU PLUS<br>APRÈS FIÈVRE ..... 3<br>NE SAIT PAS ..... 8                                                                                                                                                                                                                                                                                                                                                                                                                                |
| 634 | VÉRIFIEZ 630:<br>SP/FANSIDAR ('B') DONNÉE                                                                                           | CODE 'B'<br>ENCERCLÉ <input type="checkbox"/> CODE 'B'<br>NON <input type="checkbox"/><br>ENCERCLÉ<br>↓ (ALLEZ À 636) ←                                                                                                                                                                                                                                                                                                                                                                                                                                                              | CODE 'B'<br>ENCERCLÉ <input type="checkbox"/> CODE 'B'<br>NON <input type="checkbox"/><br>ENCERCLÉ<br>↓ (ALLEZ À 636) ←                                                                                                                                                                                                                                                                                                                                                                                                                                                              |
| 635 | Combien de temps après le début de la<br>fièvre, (NOM) a-t-il/elle commencé à<br>prendre de la SP/Fansidar ?                        | MÊME JOUR ..... 0<br>JOUR SUIVANT ..... 1<br>DEUX JOURS APRÈS<br>FIÈVRE ..... 2<br>TROIS JOURS OU PLUS<br>APRÈS FIÈVRE ..... 3<br>NE SAIT PAS ..... 8                                                                                                                                                                                                                                                                                                                                                                                                                                | MÊME JOUR ..... 0<br>JOUR SUIVANT ..... 1<br>DEUX JOURS APRÈS<br>FIÈVRE ..... 2<br>TROIS JOURS OU PLUS<br>APRÈS FIÈVRE ..... 3<br>NE SAIT PAS ..... 8                                                                                                                                                                                                                                                                                                                                                                                                                                |
| 636 | VÉRIFIEZ 630:<br>CHLOROQUINE ('C') DONNÉE                                                                                           | CODE 'C'<br>ENCERCLÉ <input type="checkbox"/> CODE 'C'<br>NON <input type="checkbox"/><br>ENCERCLÉ<br>↓ (ALLEZ À 638) ←                                                                                                                                                                                                                                                                                                                                                                                                                                                              | CODE 'C'<br>ENCERCLÉ <input type="checkbox"/> CODE 'C'<br>NON <input type="checkbox"/><br>ENCERCLÉ<br>↓ (ALLEZ À 638) ←                                                                                                                                                                                                                                                                                                                                                                                                                                                              |
| 637 | Combien de temps après le début de la<br>fièvre, (NOM) a-t-il/elle commencé à<br>prendre de la Chloroquine ?                        | MÊME JOUR ..... 0<br>JOUR SUIVANT ..... 1<br>DEUX JOURS APRÈS<br>FIÈVRE ..... 2<br>TROIS JOURS OU PLUS<br>APRÈS FIÈVRE ..... 3<br>NE SAIT PAS ..... 8                                                                                                                                                                                                                                                                                                                                                                                                                                | MÊME JOUR ..... 0<br>JOUR SUIVANT ..... 1<br>DEUX JOURS APRÈS<br>FIÈVRE ..... 2<br>TROIS JOURS OU PLUS<br>APRÈS FIÈVRE ..... 3<br>NE SAIT PAS ..... 8                                                                                                                                                                                                                                                                                                                                                                                                                                |

## SECTION 6.SANTÉ DE L'ENFANT ET NUTRITION

| No  | QUESTIONS ET FILTRES                                                                                          | DERNIÈRE NAISSANCE                                                                                                                                    |                                                                                      | AVANT-DERNIÈRE NAISSANCE                                                                                                                              |                                                                                      |
|-----|---------------------------------------------------------------------------------------------------------------|-------------------------------------------------------------------------------------------------------------------------------------------------------|--------------------------------------------------------------------------------------|-------------------------------------------------------------------------------------------------------------------------------------------------------|--------------------------------------------------------------------------------------|
|     |                                                                                                               | NOM _____                                                                                                                                             |                                                                                      | NOM _____                                                                                                                                             |                                                                                      |
| 638 | VÉRIFIEZ 630:<br>AMODIAQUINE ('D') DONNÉE                                                                     | CODE 'D'<br>ENCERCLÉ<br><input type="checkbox"/>                                                                                                      | CODE 'D'<br>NON<br>ENCERCLÉ<br><input type="checkbox"/><br>(ALLEZ À 640) ←           | CODE 'D'<br>ENCERCLÉ<br><input type="checkbox"/>                                                                                                      | CODE 'D'<br>NON<br>ENCERCLÉ<br><input type="checkbox"/><br>(ALLEZ À 640) ←           |
| 639 | Combien de temps après le début de la fièvre, (NOM) a-t-il/elle commencé à prendre de l'amodiaquine ?         | MÊME JOUR ..... 0<br>JOUR SUIVANT ..... 1<br>DEUX JOURS APRÈS<br>FIÈVRE ..... 2<br>TROIS JOURS OU PLUS<br>APRÈS FIÈVRE ..... 3<br>NE SAIT PAS ..... 8 |                                                                                      | MÊME JOUR ..... 0<br>JOUR SUIVANT ..... 1<br>DEUX JOURS APRÈS<br>FIÈVRE ..... 2<br>TROIS JOURS OU PLUS<br>APRÈS FIÈVRE ..... 3<br>NE SAIT PAS ..... 8 |                                                                                      |
| 640 | VÉRIFIEZ 630:<br>QUININE ('E' OU 'F') DONNÉE                                                                  | CODE<br>'E' OU 'F'<br>ENCERCLÉ<br><input type="checkbox"/>                                                                                            | CODE<br>'E' OU 'F'<br>NON<br>ENCERCLÉ<br><input type="checkbox"/><br>(ALLEZ À 642) ← | CODE<br>'E' OU 'F'<br>ENCERCLÉ<br><input type="checkbox"/>                                                                                            | CODE<br>'E' OU 'F'<br>NON<br>ENCERCLÉ<br><input type="checkbox"/><br>(ALLEZ À 642) ← |
| 641 | Combien de temps après le début de la fièvre, (NOM) a-t-il/elle commencé à prendre de la quinine ?            | MÊME JOUR ..... 0<br>JOUR SUIVANT ..... 1<br>DEUX JOURS APRÈS<br>FIÈVRE ..... 2<br>TROIS JOURS OU PLUS<br>APRÈS FIÈVRE ..... 3<br>NE SAIT PAS ..... 8 |                                                                                      | MÊME JOUR ..... 0<br>JOUR SUIVANT ..... 1<br>DEUX JOURS APRÈS<br>FIÈVRE ..... 2<br>TROIS JOURS OU PLUS<br>APRÈS FIÈVRE ..... 3<br>NE SAIT PAS ..... 8 |                                                                                      |
| 642 | VÉRIFIEZ 630:<br>ARTESUNATE ('G' OU 'H') DONNÉ                                                                | CODE<br>'G' OU 'H'<br>ENCERCLÉ<br><input type="checkbox"/>                                                                                            | CODE<br>'G' OU 'H'<br>NON<br>ENCERCLÉ<br><input type="checkbox"/><br>(ALLEZ À 644) ← | CODE<br>'G' OU 'H'<br>ENCERCLÉ<br><input type="checkbox"/>                                                                                            | CODE<br>'G' OU 'H'<br>NON<br>ENCERCLÉ<br><input type="checkbox"/><br>(ALLEZ À 644) ← |
| 643 | Combien de temps après le début de la fièvre, (NOM) a-t-il/elle commencé à prendre de l'artésunate ?          | MÊME JOUR ..... 0<br>JOUR SUIVANT ..... 1<br>DEUX JOURS APRÈS<br>FIÈVRE ..... 2<br>TROIS JOURS OU PLUS<br>APRÈS FIÈVRE ..... 3<br>NE SAIT PAS ..... 8 |                                                                                      | MÊME JOUR ..... 0<br>JOUR SUIVANT ..... 1<br>DEUX JOURS APRÈS<br>FIÈVRE ..... 2<br>TROIS JOURS OU PLUS<br>APRÈS FIÈVRE ..... 3<br>NE SAIT PAS ..... 8 |                                                                                      |
| 644 | VÉRIFIEZ 630:<br>AUTRE ANTIPALUDIQUE ('I') DONNÉ                                                              | CODE 'I'<br>ENCERCLÉ<br><input type="checkbox"/>                                                                                                      | CODE 'I'<br>NON<br>ENCERCLÉ<br><input type="checkbox"/><br>(ALLEZ À 646) ←           | CODE 'I'<br>ENCERCLÉ<br><input type="checkbox"/>                                                                                                      | CODE 'I'<br>NON<br>ENCERCLÉ<br><input type="checkbox"/><br>(ALLEZ À 646) ←           |
| 645 | Combien de temps après le début de la fièvre, (NOM) a-t-il/elle commencé à prendre un (AUTRE ANTIPALUDIQUE) ? | MÊME JOUR ..... 0<br>JOUR SUIVANT ..... 1<br>DEUX JOURS APRÈS<br>FIÈVRE ..... 2<br>TROIS JOURS OU PLUS<br>APRÈS FIÈVRE ..... 3<br>NE SAIT PAS ..... 8 |                                                                                      | MÊME JOUR ..... 0<br>JOUR SUIVANT ..... 1<br>DEUX JOURS APRÈS<br>FIÈVRE ..... 2<br>TROIS JOURS OU PLUS<br>APRÈS FIÈVRE ..... 3<br>NE SAIT PAS ..... 8 |                                                                                      |
| 646 |                                                                                                               | RETOURNEZ À 604 À LA COLONNE SUIVANTE; OU S'IL N'Y A PLUS DE NAISSANCES, ALLEZ À 647.                                                                 |                                                                                      | RETOURNEZ À 604 À L'AVANT-DERNIÈRE COLONNE DU NOUVEAU QUESTIONNAIRE; OU S'IL N'Y A PLUS DE NAISSANCES, ALLEZ À 647.                                   |                                                                                      |

SECTION 6. SANTÉ DE L'ENFANT NUTRITION

| No  | QUESTIONS ET FILTRES                                                                                                                                                                                  | CODES                                                                                                        | ALLEZ À |
|-----|-------------------------------------------------------------------------------------------------------------------------------------------------------------------------------------------------------|--------------------------------------------------------------------------------------------------------------|---------|
| 647 | <p>VÉRIFIEZ 615(a) ET 615(b), TOUTES LES</p> <p>AUCUN ENFANT N'A REÇU DE LIQUIDE DE SACHET SRO OU DE LIQUIDE SRO PRÉCONDITIONNÉ <input type="checkbox"/></p>                                          | <p>UN ENFANT A REÇU DU LIQUIDE D'UN SACHET SRO OU DU LIQUIDE SRO PRÉCONDITIONNÉ <input type="checkbox"/></p> | → 649   |
| 648 | <p>Avez-vous entendu parler d'un produit spécial DES SACHETS SRO OU DES LIQUIDES SRO PRÉCONDITIONNÉS que vous pouvez obtenir pour le traitement de la diarrhée ?</p>                                  | <p>OUI ..... 1</p> <p>NON ..... 2</p>                                                                        |         |
| 649 | <p>VÉRIFIEZ 215 ET 218, TOUTES LES LIGNES: NOMBRE D'ENFANTS NÉS EN 2015-2017 VIVANT AVEC L'ENQUÊTÉE</p> <p>UN OU PLUS <input type="checkbox"/></p> <p>(NOM DU PLUS JEUNE ENFANT VIVANT AVEC ELLE)</p> | <p>AUCUN <input type="checkbox"/></p>                                                                        | → 701   |



## SECTION 6. SANTÉ DE L'ENFANT NUTRITION

| No  | QUESTIONS ET FILTRES                                                                                                                                                                                                                                                                               | CODES    |     |     | ALLEZ À |                                                                        |
|-----|----------------------------------------------------------------------------------------------------------------------------------------------------------------------------------------------------------------------------------------------------------------------------------------------------|----------|-----|-----|---------|------------------------------------------------------------------------|
| 650 | Je voudrais maintenant vous poser des questions sur les liquides et aliments que (NOM DE 649) a consommés hier pendant le jour ou la nuit. J'aimerais, en particulier, savoir si votre enfant a reçu le liquide ou l'aliment que je vais citer, même s'il était mélangé avec d'autres nourritures. |          | OUI | NON | NSP     |                                                                        |
|     | a) De l'eau ?                                                                                                                                                                                                                                                                                      | a) ..... | 1   | 2   | 8       |                                                                        |
|     | b) Des jus ou des boissons à base de jus ?                                                                                                                                                                                                                                                         | b) ..... | 1   | 2   | 8       |                                                                        |
|     | c) Du bouillon ?                                                                                                                                                                                                                                                                                   | c) ..... | 1   | 2   | 8       |                                                                        |
|     | d) Du lait tel que du lait en boîte, en poudre ou du lait frais d'animal ?<br>SI OUI : Combien de fois (NOM) a -t-il/elle bu du SI 7 FOIS OU PLUS, INSCRIVEZ '7'.                                                                                                                                  | d) ..... | 1   | 2   | 8       | NOMBRE DE FOIS QU'IL/ELLE A BU DU LAIT <input type="text"/>            |
|     | e) Du lait en poudre pour bébé ?<br>SI OUI : Combien de fois (NOM) a -t-il/elle bu du lait en poudre pour bébé ?<br>SI 7 FOIS OU PLUS, INSCRIVEZ '7'.                                                                                                                                              | e) ..... | 1   | 2   | 8       | NOMBRE DE FOIS QU'IL/ELLE A BUT DU LAIT EN POUVRE <input type="text"/> |
|     | f) D'autres liquides ?                                                                                                                                                                                                                                                                             | f) ..... | 1   | 2   | 8       |                                                                        |
|     | g) Du yaourt ?<br>SI OUI : Combien de fois (NOM) a-t-il/elle mangé du yaourt ?<br>SI 7 FOIS OU PLUS, INSCRIVEZ '7'.                                                                                                                                                                                | g) ..... | 1   | 2   | 8       | NOMBRE DE FOIS QU'IL/ELLE A MANGÉ DU YAOURT <input type="text"/>       |
|     | h) Une préparation (nourriture fortifiée pour bébé) comme Cerelac, Farigalia, Babylac, Nutrilac, Bledine, etc. ?                                                                                                                                                                                   | h) ..... | 1   | 2   | 8       |                                                                        |
|     | i) Du pain, du riz, des pâtes, bouillie d'avoine ou autres préparations à base de céréales ?                                                                                                                                                                                                       | i) ..... | 1   | 2   | 8       |                                                                        |
|     | j) Des citrouilles, carottes, courges ou pommes de terre douces qui sont jaunes ou oranges à l'intérieur ?                                                                                                                                                                                         | j) ..... | 1   | 2   | 8       |                                                                        |
|     | k) Des pommes de terre blanches, ignames blanches, manioc, cassava, ou préparations à base de tubercules ?                                                                                                                                                                                         | k) ..... | 1   | 2   | 8       |                                                                        |
|     | l) Des légumes à feuilles vert foncé ?                                                                                                                                                                                                                                                             | l) ..... | 1   | 2   | 8       |                                                                        |
|     | m) Des mangues, papayes mûres, jujube, ou sumpou ?                                                                                                                                                                                                                                                 | m) ..... | 1   | 2   | 8       |                                                                        |
|     | n) D'autres fruits ou légumes ?                                                                                                                                                                                                                                                                    | n) ..... | 1   | 2   | 8       |                                                                        |
|     | o) Du foie, rognons, cœur ou autres abats ?                                                                                                                                                                                                                                                        | o) ..... | 1   | 2   | 8       |                                                                        |
|     | p) De la viande, de bœuf, de porc, d'agneau, de chèvre, du poulet ou du canard ?                                                                                                                                                                                                                   | p) ..... | 1   | 2   | 8       |                                                                        |
|     | q) Des œufs ?                                                                                                                                                                                                                                                                                      | q) ..... | 1   | 2   | 8       |                                                                        |
|     | r) Du poisson frais ou séché ou des crustacés ?                                                                                                                                                                                                                                                    | r) ..... | 1   | 2   | 8       |                                                                        |
|     | s) N'importe quelle préparation à base de haricots, pois, lentilles ou noix ?                                                                                                                                                                                                                      | s) ..... | 1   | 2   | 8       |                                                                        |
|     | t) Du fromage ou d'autres produits laitiers ?                                                                                                                                                                                                                                                      | t) ..... | 1   | 2   | 8       |                                                                        |
|     | u) N'importe quelle préparation à base d'aliments solides, semi solides, ou mous ?                                                                                                                                                                                                                 | u) ..... | 1   | 2   | 8       |                                                                        |

## SECTION 6. SANTÉ DE L'ENFANT NUTRITION

| No  | QUESTIONS ET FILTRES                                                                                                                                                                                             | CODES                                                                                                                                                                                                                                                                             | ALLEZ À |
|-----|------------------------------------------------------------------------------------------------------------------------------------------------------------------------------------------------------------------|-----------------------------------------------------------------------------------------------------------------------------------------------------------------------------------------------------------------------------------------------------------------------------------|---------|
| 651 | VÉRIFIEZ 650 (CATÉGORIES 'g' À 'u'):<br>PAS UN SEUL 'OUI' <input type="checkbox"/> AU MOINS UN 'OUI' <input type="checkbox"/>                                                                                    |                                                                                                                                                                                                                                                                                   | → 653   |
| 652 | Est-ce que hier durant le jour ou la nuit (NOM DE 649) a mangé des aliments solides, semi solides ou mous ?<br><br>SI 'OUI' INSISTEZ : Quel type d'aliments solide, semi solide ou mou (NOM) a-t-il/elle mangé ? | OUI ..... 1<br>(RETOURNEZ À 650 POUR<br>INSCRIRE LES ALIMENTS<br>(PUIS CONTINUEZ AVEC 653)<br><br>NON ..... 2                                                                                                                                                                     | → 654   |
| 653 | Combien de fois (NOM DE 649) a-t-il/elle mangé des aliments solides, semi solides ou mous hier durant le jour ou la nuit ?<br>SI 7 FOIS OU PLUS, INSCRIVEZ '7'.                                                  | NOMBRE DE FOIS ..... <input type="text"/><br>NE SAIT PAS ..... 8                                                                                                                                                                                                                  |         |
| 654 | La dernière fois que (NOM DE 649) est allé aux toilettes, qu'avez-vous fait des excréments ?                                                                                                                     | ENFANT A UTILISÉ TOILETTES OU LATRIN..... 01<br>A JETÉ/RINSÉ<br>DANS TOILETTES OU LATRINES..... 02<br>A JETÉ/RINSÉ<br>DANS ÉGOUT OU CANIVEAU ..... 03<br>A JETÉ AUX ORDURES ..... 04<br>A ENTERRÉ ..... 05<br>A LAISSÉ À L'AIR LIBRE ..... 06<br><br>AUTRE ..... 96<br>(PRÉCISEZ) |         |

## SECTION 7. MARIAGE ET ACTIVITÉ SEXUELLE

| No  | QUESTIONS ET FILTRES                                                                                                                                                                                                                                                                                                                                                                                                                                  | CODES                                                                                                                                                                                                                           | ALLEZ À |
|-----|-------------------------------------------------------------------------------------------------------------------------------------------------------------------------------------------------------------------------------------------------------------------------------------------------------------------------------------------------------------------------------------------------------------------------------------------------------|---------------------------------------------------------------------------------------------------------------------------------------------------------------------------------------------------------------------------------|---------|
| 701 | Êtes-vous actuellement mariée ou vivez-vous avec un homme comme si vous étiez mariée ?                                                                                                                                                                                                                                                                                                                                                                | OUI, ACTUELLEMENT MARIÉ ..... 1<br>OUI, VIT AVEC UN HOMME ..... 2<br>NON, PAS EN UNION ..... 3                                                                                                                                  | → 704   |
| 702 | Avez-vous déjà été mariée ou avez-vous déjà vécu avec un homme comme si vous étiez mariée ?                                                                                                                                                                                                                                                                                                                                                           | OUI, A ÉTÉ MARIÉE ..... 1<br>OUI, A VÉCU AVEC UN HOMME ..... 2<br>NON ..... 3                                                                                                                                                   | → 712   |
| 703 | Quel est votre état matrimonial actuel : êtes-vous veuve, divorcée ou séparée ?                                                                                                                                                                                                                                                                                                                                                                       | VEUVE ..... 1<br>DIVORCÉE ..... 2<br>SÉPARÉE ..... 3                                                                                                                                                                            | → 709   |
| 704 | Est-ce que votre (mari/partenaire) vit actuellement avec vous ou vit-il ailleurs ?                                                                                                                                                                                                                                                                                                                                                                    | VIT AVEC ELLE ..... 1<br>VIT AILLEURS ..... 2                                                                                                                                                                                   |         |
| 705 | ENREGISTREZ LE NOM ET No DE LIGNE DU MARI/PARTENAIRE DU QUESTIONNAIRE MÉNAGE. S'IL N'EST PAS LISTÉ DANS LE QUESTIONNAIRE MÉNAGE, INSCRIVEZ '00'.                                                                                                                                                                                                                                                                                                      | NOM _____<br>No LIGNE ..... <input type="text"/> <input type="text"/>                                                                                                                                                           |         |
| 706 | Est-ce que votre (mari/partenaire) a d'autres épouses ou vit-il avec d'autres femmes comme s'il était marié ?                                                                                                                                                                                                                                                                                                                                         | OUI ..... 1<br>NON ..... 2<br>NE SAIT PAS ..... 8                                                                                                                                                                               | → 709   |
| 707 | En tout, y compris vous-même, combien a-t-il d'épouses ou de partenaires avec qui il vit comme s'il était marié ?                                                                                                                                                                                                                                                                                                                                     | NOMBRE TOTAL D'ÉPOUSES ET DE FEMMES AVEC QUI IL VIT COMME MARIÉ ..... <input type="text"/> <input type="text"/><br>NE SAIT PAS ..... 98                                                                                         |         |
| 708 | Êtes-vous la première, deuxième, ... épouse ?                                                                                                                                                                                                                                                                                                                                                                                                         | RANG ..... <input type="text"/> <input type="text"/>                                                                                                                                                                            |         |
| 709 | Avez-vous été mariée ou avez-vous vécu avec un homme une seule fois ou plus d'une fois ?                                                                                                                                                                                                                                                                                                                                                              | SEULEMENT UNE FOIS ..... 1<br>PLUS D'UNE FOIS ..... 2                                                                                                                                                                           |         |
| 710 | VÉRIFIEZ 709:<br><br>MARIÉE/<br>A VÉCU AVEC UN <input type="checkbox"/><br>HOMME SEULEMENT<br>UNE FOIS ↓<br><br>a) En quel mois et quelle année avez-vous commencé à vivre avec votre (mari/partenaire) ?<br><br>MARIÉE/<br>A VÉCU AVEC UN <input type="checkbox"/><br>HOMME PLUS<br>D'UNE FOIS ↓<br><br>b) Je voudrais maintenant vous parler de votre premier (mari/partenaire). En quel mois et quelle année avez-vous commencé à vivre avec lui ? | MOIS ..... <input type="text"/> <input type="text"/><br>NE CONNAÎT PAS LE MOIS ..... 98<br>ANNÉE ..... <input type="text"/> <input type="text"/> <input type="text"/> <input type="text"/><br>NE CONNAÎT PAS L'ANNÉE ..... 9998 | → 712   |
| 711 | Quel âge aviez-vous quand vous avez commencé à vivre avec lui pour la première fois ?                                                                                                                                                                                                                                                                                                                                                                 | ÂGE ..... <input type="text"/> <input type="text"/>                                                                                                                                                                             |         |
| 712 | <b>VÉRIFIEZ LA PRÉSENCE D'AUTRES PERSONNES. AVANT DE CONTINUER, FAITES TOUT VOTRE POSSIBLE POUR VOUS TROUVER EN PRIVÉ.</b>                                                                                                                                                                                                                                                                                                                            |                                                                                                                                                                                                                                 |         |

## SECTION 7. MARIAGE ET ACTIVITÉ SEXUELLE

| No   | QUESTIONS ET FILTRES                                                                                                                                                                                                                                                                                                                                                                                                                                                                                | CODES                                                                                                                                                                                                                                                                                   | ALLEZ À        |
|------|-----------------------------------------------------------------------------------------------------------------------------------------------------------------------------------------------------------------------------------------------------------------------------------------------------------------------------------------------------------------------------------------------------------------------------------------------------------------------------------------------------|-----------------------------------------------------------------------------------------------------------------------------------------------------------------------------------------------------------------------------------------------------------------------------------------|----------------|
| 713  | Je voudrais maintenant vous poser des questions sur votre activité sexuelle pour mieux comprendre certains aspects importants de la vie. Je voudrais vous assurer de nouveau que vos réponses sont absolument confidentielles et qu'elles ne seront divulguées à personne. S'il arrivait que je pose une question à laquelle vous ne voulez pas répondre, dites-le moi et je passerai à la question suivante. Quel âge aviez-vous quand vous avez eu, pour la première fois, des rapports sexuels ? | N'A JAMAIS EU DE RAPPORTS SEXUELS ..... 00<br>ÂGE EN ANNÉES ..... <input type="text"/> <input type="text"/>                                                                                                                                                                             | → 731          |
| 713A | Quel âge avait votre partenaire?                                                                                                                                                                                                                                                                                                                                                                                                                                                                    | ÂGE EN ANNÉES ..... <input type="text"/> <input type="text"/><br>NE SAIT PAS ..... 98                                                                                                                                                                                                   |                |
| 713B | Aviez-vous utilisé un préservatif (masculin ou féminin)?                                                                                                                                                                                                                                                                                                                                                                                                                                            | OUI ..... 1<br>NON ..... 2<br>NE SAIT PAS ..... 8                                                                                                                                                                                                                                       |                |
| 714  | Je voudrais maintenant vous poser des questions sur votre activité sexuelle récente. Quand avez-vous eu des rapports sexuels pour la dernière fois ?<br><br>SI MOINS DE 12 MOIS, LA RÉPONSE DOIT ÊTRE ENREGISTRÉE EN JOURS, SEMAINES OU MOIS. SI 12 MOIS (UNE ANNÉE) OU PLUS, LA RÉPONSE DOIT ÊTRE ENREGISTRÉE EN ANNÉES.                                                                                                                                                                           | IL Y A DES JOURS ..... 1 <input type="text"/> <input type="text"/><br>IL Y A DES SEMAINES ..... 2 <input type="text"/> <input type="text"/><br>IL Y A DES MOIS ..... 3 <input type="text"/> <input type="text"/><br>IL Y A DES ANNÉES ..... 4 <input type="text"/> <input type="text"/> | → 716<br>→ 727 |

## SECTION 7. MARIAGE ET ACTIVITÉ SEXUELLE

|     |                                                                                                                                                                                                                                                      | DERNIER PARTENAIRE SEXUEL                                                                                                                                                                                                                                   | AVANT-DERNIER PARTENAIRE SEXUEL                                                                                                                                                                                                                             | AVANT-AVANT-DERNIER PARTENAIRE SEXUEL                                                                                                                                                                                                                       |
|-----|------------------------------------------------------------------------------------------------------------------------------------------------------------------------------------------------------------------------------------------------------|-------------------------------------------------------------------------------------------------------------------------------------------------------------------------------------------------------------------------------------------------------------|-------------------------------------------------------------------------------------------------------------------------------------------------------------------------------------------------------------------------------------------------------------|-------------------------------------------------------------------------------------------------------------------------------------------------------------------------------------------------------------------------------------------------------------|
| 715 | Quand avez-vous eu des rapports sexuels avec cette personne pour la dernière fois ?                                                                                                                                                                  |                                                                                                                                                                                                                                                             | IL Y A<br>JOURS 1 <input type="text"/> <input type="text"/><br>IL Y A<br>SEMAINE 2 <input type="text"/> <input type="text"/><br>IL Y A<br>MOIS 3 <input type="text"/> <input type="text"/>                                                                  | IL Y A<br>JOURS 1 <input type="text"/> <input type="text"/><br>IL Y A<br>SEMAINE 2 <input type="text"/> <input type="text"/><br>IL Y A<br>MOIS 3 <input type="text"/> <input type="text"/>                                                                  |
| 716 | La dernière fois que vous avez eu des rapports sexuels avec cette personne, un condom a-t-il été utilisé ?                                                                                                                                           | OUI ..... 1<br>NON ..... 2<br>(ALLEZ À 718) ←                                                                                                                                                                                                               | OUI ..... 1<br>NON ..... 2<br>(ALLEZ À 718) ←                                                                                                                                                                                                               | OUI ..... 1<br>NON ..... 2<br>(ALLEZ À 718) ←                                                                                                                                                                                                               |
| 717 | Un condom a-t-il été utilisé chaque fois que vous avez eu des rapports sexuels avec cette personne au cours des 12 derniers mois ?                                                                                                                   | OUI ..... 1<br>NON ..... 2                                                                                                                                                                                                                                  | OUI ..... 1<br>NON ..... 2                                                                                                                                                                                                                                  | OUI ..... 1<br>NON ..... 2                                                                                                                                                                                                                                  |
| 718 | Quelle était votre relation avec cette personne avec qui vous avez eu des rapports sexuels ?<br><br>SI PETIT AMI : Viviez-vous ensemble comme si vous étiez mariés ?<br><br>SI OUI, ENCERCLEZ '2'<br>SI NON, ENCERCLEZ '3'                           | MARI ..... 1<br>PARTENAIRE VIVANT AVEC L'ENQUÊTÉE .. 2<br>PETIT AMI NE VIVANT PAS AVEC L'ENQUÊTÉE ..... 3<br>RENCONTRE OCCASIONNELLE .. 4<br>CLIENT/PROSTITUÉE .. 5<br>AUTRE ..... 6<br>(PRÉCISEZ)                                                          | MARI ..... 1<br>PARTENAIRE VIVANT AVEC L'ENQUÊTÉE .. 2<br>PETIT AMI NE VIVANT PAS AVEC L'ENQUÊTÉE ..... 3<br>RENCONTRE OCCASIONNELLE .. 4<br>CLIENT/PROSTITUÉE .. 5<br>AUTRE ..... 6<br>(PRÉCISEZ)                                                          | MARI ..... 1<br>PARTENAIRE VIVANT AVEC L'ENQUÊTÉE .. 2<br>PETIT AMI NE VIVANT PAS AVEC L'ENQUÊTÉE ..... 3<br>RENCONTRE OCCASIONNELLE .. 4<br>CLIENT/PROSTITUÉE .. 5<br>AUTRE ..... 6<br>(PRÉCISEZ)                                                          |
| 719 | Il y a combien de temps que vous avez eu vos premiers rapports sexuels avec cette personne ?                                                                                                                                                         | IL Y A<br>JOURS 1 <input type="text"/> <input type="text"/><br>IL Y A<br>SEMAINES 2 <input type="text"/> <input type="text"/><br>IL Y A<br>MOIS 3 <input type="text"/> <input type="text"/><br>IL Y A<br>ANNÉES 4 <input type="text"/> <input type="text"/> | IL Y A<br>JOURS 1 <input type="text"/> <input type="text"/><br>IL Y A<br>SEMAINES 2 <input type="text"/> <input type="text"/><br>IL Y A<br>MOIS 3 <input type="text"/> <input type="text"/><br>IL Y A<br>ANNÉES 4 <input type="text"/> <input type="text"/> | IL Y A<br>JOURS 1 <input type="text"/> <input type="text"/><br>IL Y A<br>SEMAINES 2 <input type="text"/> <input type="text"/><br>IL Y A<br>MOIS 3 <input type="text"/> <input type="text"/><br>IL Y A<br>ANNÉES 4 <input type="text"/> <input type="text"/> |
| 720 | Au cours des 12 derniers mois, combien de fois avez-vous eu des rapports sexuels avec cette personne ?<br>DANS LE CAS DE RÉPONSE NON NUMÉRIQUE, INSISTEZ POUR OBTENIR UNE ESTIMATION. SI LE NOMBRE DE FOIS EST 95 OU PLUS, INSCRIVEZ '95'.           | NOMBRE DE<br>FOIS ..... <input type="text"/> <input type="text"/>                                                                                                                                                                                           | NOMBRE DE<br>FOIS ..... <input type="text"/> <input type="text"/>                                                                                                                                                                                           | NOMBRE DE<br>FOIS ..... <input type="text"/> <input type="text"/>                                                                                                                                                                                           |
| 721 | Quel âge a cette personne ?                                                                                                                                                                                                                          | ÂGE DU<br>PARTENAIRE <input type="text"/> <input type="text"/><br><br>NE SAIT PAS ..... 98                                                                                                                                                                  | ÂGE DU<br>PARTENAIRE <input type="text"/> <input type="text"/><br><br>NE SAIT PAS ..... 98                                                                                                                                                                  | ÂGE DU<br>PARTENAIRE <input type="text"/> <input type="text"/><br><br>NE SAIT PAS ..... 98                                                                                                                                                                  |
| 722 | À part cette personne, avez-vous eu des rapports sexuels avec une autre personne au cours des 12 derniers mois ?                                                                                                                                     | OUI ..... 1<br>(RETOURNEZ À<br>715 À COL.<br>SUIVANTE)<br>NON ..... 2<br>(ALLEZ À 724) ←                                                                                                                                                                    | OUI ..... 1<br>(RETOURNEZ À<br>715 À COL.<br>SUIVANTE)<br>NON ..... 2<br>(ALLEZ À 724) ←                                                                                                                                                                    |                                                                                                                                                                                                                                                             |
| 723 | En tout, avec combien de personnes différentes avez-vous eu des rapports sexuels au cours des 12 derniers mois ?<br>DANS LE CAS DE RÉPONSE NON NUMÉRIQUE, INSISTEZ POUR OBTENIR UNE ESTIMATION. SI LE NOMBRE DE FOIS EST 95 OU PLUS, INSCRIVEZ '95'. |                                                                                                                                                                                                                                                             |                                                                                                                                                                                                                                                             | NOMBRE DE<br>PARTENAIRE DANS<br>LES 12<br>DERNIERS<br>MOIS ... <input type="text"/> <input type="text"/><br><br>NE SAIT PAS ..... 98                                                                                                                        |

SECTION 7. MARIAGE ET ACTIVITÉ SEXUELLE

| No  | QUESTIONS ET FILTRES                                                                                                                                                                                                                                   | CODES                                                                                                                                                                                                                                                                                                                                | ALLEZ À        |
|-----|--------------------------------------------------------------------------------------------------------------------------------------------------------------------------------------------------------------------------------------------------------|--------------------------------------------------------------------------------------------------------------------------------------------------------------------------------------------------------------------------------------------------------------------------------------------------------------------------------------|----------------|
| 724 | VÉRIFIEZ 106:<br><br>ÂGE 15-24 <input type="checkbox"/>                                                                                                                                                                                                | ÂGE 25-49 <input type="checkbox"/>                                                                                                                                                                                                                                                                                                   | → 727          |
| 725 | VÉRIFIEZ 701:<br><br>PAS EN UNION <input type="checkbox"/>                                                                                                                                                                                             | ACTUELLEMENT MARIÉE/<br>VIT AVEC UN HOMME <input type="checkbox"/>                                                                                                                                                                                                                                                                   | → 727          |
| 726 | Au cours des 12 derniers mois avez-vous eu des rapports sexuels avec quelqu'un ou une relation sexuelle suivie avec quelqu'un parce qu'il vous a donné ou vous a dit qu'il vous donnerait des cadeaux, de l'argent, ou autre chose ?                   | OUI ..... 1<br>NON ..... 2                                                                                                                                                                                                                                                                                                           |                |
| 727 | En tout, durant votre vie, avec combien de personnes différentes avez-vous eu des rapports sexuels ?<br><br>DANS LE CAS D'UNE RÉPONSE NON NUMÉRIQUE, INSISTEZ POUR OBTENIR UNE ESTIMATION. SI LE NOMBRE DE PARTENAIRES EST 95 OU PLUS, INSCRIVEZ '95'. | NOMBRE DE PARTENAIRES DANS LA VIE ..... <input type="text"/> <input type="text"/><br>NE SAIT PAS ..... 98                                                                                                                                                                                                                            |                |
| 728 | VÉRIFIEZ 716, PARTENAIRE LE PLUS RÉCENT (PREMIÈRE COLONNE):<br><br>OUI, <input type="checkbox"/><br>CONDOM A ÉTÉ UTILISÉ ↓                                                                                                                             | NON, <input type="checkbox"/><br>CONDOM N'A PAS ÉTÉ UTILISÉ<br>QUESTION NON POSÉE <input type="checkbox"/>                                                                                                                                                                                                                           | → 731<br>→ 731 |
| 729 | Vous avez dit que la dernière fois que vous avez eu des rapports sexuels, un condom avait été utilisé. Quelle était la marque du condom utilisée cette fois là ?<br><br>SI LA MARQUE N'EST PAS CONNUE, DEMANDEZ À VOIR L'EMBALLAGE.                    | PROTEC ..... 01<br>FAGAROU ..... 02<br>VISA ..... 03<br>MANIX ..... 04<br>PRESA ..... 05<br>KAMA SUTR ..... 06<br>PROTEX ..... 07<br>INNOTEX ..... 08<br>CASANOVA ..... 09<br>INTIMY ..... 10<br>CONTEX ..... 11<br>STAR ..... 12<br>TROJAM ..... 13<br>FEMIDON ..... 14<br><br>AUTRE ..... 96<br>(PRÉCISEZ)<br>NE SAIT PAS ..... 98 |                |

## SECTION 7. MARIAGE ET ACTIVITÉ SEXUELLE

| No   | QUESTIONS ET FILTRES                                                                                                                                                                                                                                                     | CODES                                                                                                                                                                                                                                                                                                                                                                                                                                                                                                                                                                                                                                                                                                                                                                                                                   | ALLEZ À |
|------|--------------------------------------------------------------------------------------------------------------------------------------------------------------------------------------------------------------------------------------------------------------------------|-------------------------------------------------------------------------------------------------------------------------------------------------------------------------------------------------------------------------------------------------------------------------------------------------------------------------------------------------------------------------------------------------------------------------------------------------------------------------------------------------------------------------------------------------------------------------------------------------------------------------------------------------------------------------------------------------------------------------------------------------------------------------------------------------------------------------|---------|
| 730  | <p>Où vous étiez-vous procuré le condom la dernière fois ?</p> <p>INSISTEZ POUR DÉTERMINER LE TYPE D'ENDROIT.</p> <p>SI VOUS NE POUVEZ DÉTERMINER SI L'ENDROIT EST DU SECTEUR PUBLIC OU PRIVÉ, INSCRIVEZ LE NOM DE L'ENDROIT.</p> <p>_____</p> <p>(NOM DE L'ENDROIT)</p> | <p><b>SECTEUR PUBLIC</b></p> <p>HÔPITAL GOUV. .... 11</p> <p>CENTRE SANTÉ GOUV. .... 12</p> <p>POSTE SANTÉ ..... 13</p> <p>CENTRE DE PF GOUV. .... 14</p> <p>MATERNITÉ RURALE ..... 15</p> <p>CASE DE SANTÉ ..... 16</p> <p>PHARMACIE COMMUNAUTAIRE ..... 17</p> <p>STRAT. AVANCÉE/EQU. MOBILE ..... 18</p> <p>AUTRE PUBLIC ..... 19</p> <p>_____</p> <p>(PRÉCISEZ)</p> <p><b>SECTEUR MÉDICAL PRIVÉ</b></p> <p>HÔPITAL/CLINIQUE/CABINET ..... 21</p> <p>PRIVÉ ..... 22</p> <p>PHARMACIE ..... 23</p> <p>MÉDECIN PRIVÉ ..... 24</p> <p>DISPENSARE RELIG ..... 25</p> <p>AUTRE MEDICAL PRIVÉ ..... 26</p> <p>_____</p> <p>(PRÉCISEZ)</p> <p><b>AUTRE SOURCE</b></p> <p>BOUTIQUE ..... 31</p> <p>ÉGLISE ..... 32</p> <p>PARENTS/AMIS ..... 33</p> <p>BAR ..... 34</p> <p>AUTRE ..... 96</p> <p>_____</p> <p>(PRÉCISEZ)</p> |         |
| 730A | <p>Au cours des 12 derniers mois, vous a-t-on donné des préservatifs ? (ex: lors d'une campagne d'information, dans un centre d'accueil ou un établissement de santé ?</p>                                                                                               | <p>OUI ..... 1</p> <p>NON ..... 2</p>                                                                                                                                                                                                                                                                                                                                                                                                                                                                                                                                                                                                                                                                                                                                                                                   |         |
| 731  | <p>PRÉSENCE D'AUTRES PERSONNES DANS CETTE SECTION</p>                                                                                                                                                                                                                    | <p>OUI NON</p> <p>ENFANTS &lt;10 ..... 1 2</p> <p>HOMMES ADULTES ..... 1 2</p> <p>FEMMES ADULTES ..... 1 2</p>                                                                                                                                                                                                                                                                                                                                                                                                                                                                                                                                                                                                                                                                                                          |         |

## SECTION 8. PRÉFÉRENCES EN MATIÈRE DE FÉCONDITÉ

| No  | QUESTIONS ET FILTRES                                                                                                                                                                                                                                                                                                                                           | CODES                                                                                                                                                                                                   | ALLEZ À                 |
|-----|----------------------------------------------------------------------------------------------------------------------------------------------------------------------------------------------------------------------------------------------------------------------------------------------------------------------------------------------------------------|---------------------------------------------------------------------------------------------------------------------------------------------------------------------------------------------------------|-------------------------|
| 801 | VÉRIFIEZ 304:<br>NI LUI, NI ELLE STÉRILISÉ <input type="checkbox"/>                                                                                                                                                                                                                                                                                            | IL OU ELLE STÉRILISÉ <input type="checkbox"/>                                                                                                                                                           | → 813                   |
| 802 | VÉRIFIEZ 226:<br>ENCEINTE <input type="checkbox"/>                                                                                                                                                                                                                                                                                                             | PAS ENCEINTE OU PAS SÛRE <input type="checkbox"/>                                                                                                                                                       | → 804                   |
| 803 | Je voudrais maintenant vous poser des questions sur l'avenir. Après l'enfant que vous attendez maintenant, souhaiteriez-vous un autre enfant ou préféreriez-vous ne plus en avoir ?                                                                                                                                                                            | AVOIR UN AUTRE ENFANT' ..... 1<br>N'EN VEUT PAS D'AUTRE ..... 2<br>INDÉCISE/NE SAIT PAS ..... 8                                                                                                         | → 805<br>→ 812          |
| 804 | Je voudrais maintenant vous poser des questions sur l'avenir. Voudriez-vous avoir (un/un autre) enfant ou préféreriez-vous ne pas (plus) avoir d'enfant ?                                                                                                                                                                                                      | AVOIR (UN/UN AUTRE) ENFANT ..... 1<br>PAS D'AUTRE/AUCUN ..... 2<br>DIT QU'ELLE NE PEUT PAS TOMBER ENCEINTE ..... 3<br>INDÉCISE/NE SAIT PAS ..... 8                                                      | → 807<br>→ 813<br>→ 811 |
| 805 | VÉRIFIEZ 226:<br>PAS ENCEINTE OU PAS SÛRE <input type="checkbox"/> ENCEINTE <input type="checkbox"/><br>a) Combien de temps voudriez-vous attendre à partir de maintenant avant la naissance (d'un/un autre) enfant ?      b) Après la naissance de l'enfant que vous attendez, combien de temps voudriez-vous attendre avant la naissance d'un autre enfant ? | MOIS ..... 1<br>ANNÉES ..... 2<br>BIENTÔT/MAINTENAN' ..... 993<br>DIT QU'ELLE NE PEUT PAS TOMBER ENCEIN' ... 994<br>APRÈS LE MARIAG ..... 995<br>AUTRE ..... 996<br>(PRÉCISEZ)<br>NE SAIT PAS ..... 998 | → 811<br>→ 813<br>→ 811 |
| 806 | VÉRIFIEZ 226:<br>PAS ENCEINTE OU PAS SÛRE <input type="checkbox"/>                                                                                                                                                                                                                                                                                             | ENCEINTE <input type="checkbox"/>                                                                                                                                                                       | → 812                   |
| 807 | VÉRIFIEZ 303: UTILISE UNE MÉTHODE CONTRACEPTIVE?<br>N'UTILISE PAS ACTUELLEMENT <input type="checkbox"/>                                                                                                                                                                                                                                                        | UTILISE ACTUELLEMENT <input type="checkbox"/>                                                                                                                                                           | → 813                   |
| 808 | VÉRIFIEZ 805:<br>'24' MOIS OU PLUS OU '02' ANNÉES OU PLUS <input type="checkbox"/> PAS POSÉE <input type="checkbox"/> '00-23' MOIS OU '00-01' ANNÉE <input type="checkbox"/>                                                                                                                                                                                   |                                                                                                                                                                                                         | → 812                   |
| 809 | VÉRIFIEZ 714:<br>IL Y A DES JOURS, SEMAINES OU MOIS <input type="checkbox"/>                                                                                                                                                                                                                                                                                   | IL Y A DES ANNÉES <input type="checkbox"/><br>PAS POSÉE <input type="checkbox"/>                                                                                                                        | → 811<br>→ 811          |



## SECTION 8. PRÉFÉRENCES EN MATIÈRE DE FÉCONDITÉ

| No  | QUESTIONS ET FILTRES                                                                                                                                                                                                                                                                                                                                                                                                                                                                                                                     | CODES                                                                                                                                                                                                                                                                                                                                                                                                                                                                                                                                                                                                                                                                                                                                                                                                                                                                                                                                                                                                                                                                                           | ALLEZ À |
|-----|------------------------------------------------------------------------------------------------------------------------------------------------------------------------------------------------------------------------------------------------------------------------------------------------------------------------------------------------------------------------------------------------------------------------------------------------------------------------------------------------------------------------------------------|-------------------------------------------------------------------------------------------------------------------------------------------------------------------------------------------------------------------------------------------------------------------------------------------------------------------------------------------------------------------------------------------------------------------------------------------------------------------------------------------------------------------------------------------------------------------------------------------------------------------------------------------------------------------------------------------------------------------------------------------------------------------------------------------------------------------------------------------------------------------------------------------------------------------------------------------------------------------------------------------------------------------------------------------------------------------------------------------------|---------|
| 810 | <p>VÉRIFIEZ 804:</p> <p>VEUT AVOIR UN/ <input type="checkbox"/> UN AUTRE ENFANT ↓</p> <p>PAS D'AUTRE/ <input type="checkbox"/> AUCUN ↓</p> <p>a) Vous avez dit que dans l'immédiat, vous ne souhaitez pas (un/un autre) enfant. Pouvez-vous me dire pourquoi vous n'utilisez pas une méthode pour éviter une grossesse ?</p> <p>b) Vous avez dit que vous ne souhaitez pas (plus) d'enfant. Pouvez-vous me dire pourquoi vous n'utilisez pas une méthode pour éviter une grossesse ?</p> <p>REGISTREZ TOUTES LES RAISONS MENTIONNÉES</p> | <p>PAS MARIÉE ..... A</p> <p><b>RAISONS RELATIVES À LA FÉCONDITÉ</b></p> <p>PAS DE RAPPORTS SEXUELS ..... B</p> <p>RAP. SEXUELS PEU FRÉQUENTS ..... C</p> <p>MÉNOPAUSEL/HYSTÉRECTOMIE ..... D</p> <p>NE PEUT PAS TOMBER ENCEINTE ..... E</p> <p>PAS DE RÈGLES DEPUIS DERNIÈRE NAISSANCE ..... F</p> <p>ALLAITE ..... G</p> <p>FATALISTE ..... H</p> <p><b>OPPOSITION À L'UTILISATION</b></p> <p>ENQUÊTÉE OPPOSÉE ..... I</p> <p>MARI/PARTENAIRE OPPOSÉ ..... J</p> <p>AUTRES OPPOSÉS ..... K</p> <p>INTERDITS RELIGIEUX ..... L</p> <p><b>MANQUE DE CONNAISSANCE</b></p> <p>NE CONNAÎT AUCUNE MÉTHODE ..... M</p> <p>NE CONNAÎT AUCUN ENDROIT ..... N</p> <p><b>RAISONS LIÉES À LA MÉTHODE</b></p> <p>EFFETS SECONDAIRES/ PROBLÈMES DE SANTÉ ..... O</p> <p>PAS ACCESSIBLE/TROP ÉLOIGNÉ ..... P</p> <p>TROP CHER ..... Q</p> <p>MÉTHODE PRÉFÉRÉE</p> <p>NON DISPONIBLE ..... R</p> <p>AUCUNE MÉTHODE DISPONIBLE ..... S</p> <p>PAS PRATIQUE À UTILISER ..... T</p> <p>INTERFÈRE AVEC LES FONCTIONS NORMALES DU CORPS ..... U</p> <p>AUTRE ..... X<br/>(PRÉCISEZ)</p> <p>NE SAIT PAS ..... Z</p> |         |
| 811 | <p>VÉRIFIEZ 303: UTILISE UNE MÉTHODE CONTRACEPTIVE ?</p> <p>PAS <input type="checkbox"/> POSÉE ↓      NON, N'UTILISE <input type="checkbox"/> PAS ACTUELLEMENT ↓      OUI, <input type="checkbox"/> UTILISE ACTUELLEMENT → 813</p>                                                                                                                                                                                                                                                                                                       |                                                                                                                                                                                                                                                                                                                                                                                                                                                                                                                                                                                                                                                                                                                                                                                                                                                                                                                                                                                                                                                                                                 |         |
| 812 | <p>Pensez-vous que vous utiliserez, à un certain moment dans le futur, une méthode contraceptive pour retarder ou éviter une grossesse ?</p>                                                                                                                                                                                                                                                                                                                                                                                             | <p>OUI ..... 1</p> <p>NON ..... 2</p> <p>NE SAIT PAS ..... 8</p>                                                                                                                                                                                                                                                                                                                                                                                                                                                                                                                                                                                                                                                                                                                                                                                                                                                                                                                                                                                                                                |         |
| 813 | <p>VÉRIFIEZ 216:</p> <p>A DES ENFANTS <input type="checkbox"/> VIVANTS ↓      AUCUN ENFANT <input type="checkbox"/> VIVANT ↓</p> <p>a) Si vous pouviez revenir à l'époque où vous n'aviez pas d'enfant et que vous pouviez choisir exactement le nombre d'enfants à avoir dans votre vie, combien auriez-vous voulu en avoir ?</p> <p>b) Si vous pouviez choisir exactement le nombre d'enfants à avoir dans votre vie, combien en voudriez-vous ?</p> <p>INSISTEZ POUR OBTENIR UNE RÉPONSE NUMÉRIQUE</p>                                | <p>AUCUN ..... 00 → 815</p> <p>NOMBRE ..... <input type="text"/> <input type="text"/></p> <p>AUTRE ..... 96 → 815<br/>(PRÉCISEZ)</p>                                                                                                                                                                                                                                                                                                                                                                                                                                                                                                                                                                                                                                                                                                                                                                                                                                                                                                                                                            |         |
| 814 | <p>Parmi ces enfants, combien souhaiteriez-vous de garçons, combien souhaiteriez-vous de filles et pour combien d'entre eux, le sexe n'aurait-il pas d'importance ?</p>                                                                                                                                                                                                                                                                                                                                                                  | <p>GARÇONS      FILLES      PEU IMPORTE</p> <p>NOMBRE .. <input type="text"/> <input type="text"/> <input type="text"/> <input type="text"/> <input type="text"/> <input type="text"/></p> <p>AUTRE ..... 96<br/>(PRÉCISEZ)</p>                                                                                                                                                                                                                                                                                                                                                                                                                                                                                                                                                                                                                                                                                                                                                                                                                                                                 |         |

## SECTION 8. PRÉFÉRENCES EN MATIÈRE DE FÉCONDITÉ

| No  | QUESTIONS ET FILTRES                                                                                                                                                                                                                                                                                                                                            | CODES                                                                                                                                          | ALLEZ À        |
|-----|-----------------------------------------------------------------------------------------------------------------------------------------------------------------------------------------------------------------------------------------------------------------------------------------------------------------------------------------------------------------|------------------------------------------------------------------------------------------------------------------------------------------------|----------------|
| 815 | Au cours des derniers mois, avez-vous :<br>a) Entendu parler de la planification familiale à la radio ?<br>b) Vu quelque chose sur la planification familiale à la télévision ?<br>c) Lu quelque chose sur la planification familiale dans un journal ou magazine ?<br>d) Reçu un message vocal ou un texte sur la planification familiale sur votre portable ? | OUI    NON<br>a) RADIO ..... 1    2<br>b) TÉLÉVISION ..... 1    2<br>c) JOURNAL OU MAGAZINE ..... 1    2<br>d) TÉLÉPHONE PORTABLE ..... 1    2 |                |
| 816 | Au cours des derniers mois, avez-vous entendu parler de la planification familiale lors des campagnes Moytou Neff?                                                                                                                                                                                                                                              | OUI ..... 1<br>NON ..... 2<br>NE SAIT PAS ..... 8                                                                                              |                |
| 817 | VÉRIFIEZ 701:<br>OUI, <input type="checkbox"/> ACTUELLEMENT MARIÉE ↓    OUI, <input type="checkbox"/> VIT AVEC UN HOMME ↓    NON, <input type="checkbox"/> PAS EN UNION →                                                                                                                                                                                       |                                                                                                                                                | → 901          |
| 818 | VÉRIFIEZ 303: UTILISE UNE MÉTHODE CONTRACEPTIVE ?<br>UTILISE <input type="checkbox"/> ACTUELLEMENT ↓    N'UTILISE PAS <input type="checkbox"/> ACTUELLEMENT →    PAS POSÉE <input type="checkbox"/> →                                                                                                                                                           |                                                                                                                                                | → 820<br>→ 822 |
| 819 | Diriez-vous que l'utilisation de la contraception est principalement votre décision, principalement celle de votre (mari/partenaire) ou est-ce une décision commune que vous avez prise ensemble ?                                                                                                                                                              | DÉCISION DE L'ENQUÊTÉ ..... 1<br>DÉCISION DU MARI/PARTENAIR ..... 2<br>DÉCISION COMMUNE ..... 3<br>AUTRE ..... 6<br>(PRÉCISEZ)                 | → 821          |
| 820 | Diriez-vous que le fait de ne pas utiliser la contraception est principalement votre décision, principalement celle de votre (mari/partenaire) ou est-ce une décision commune que vous avez prise ensemble ?                                                                                                                                                    | DÉCISION DE L'ENQUÊTÉ ..... 1<br>DÉCISION DU MARI/PARTENAIR ..... 2<br>DÉCISION COMMUNE ..... 3<br>AUTRE ..... 6<br>(PRÉCISEZ)                 |                |
| 821 | VÉRIFIEZ 304:<br>NI LUI, NI ELLE <input type="checkbox"/> STÉRILISÉ ↓    IL OU ELLE <input type="checkbox"/> STÉRILISÉ →                                                                                                                                                                                                                                        |                                                                                                                                                | → 901          |
| 822 | Est-ce que votre (mari/partenaire) veut le même nombre d'enfants que vous ou en veut-il plus ou moins que vous ?                                                                                                                                                                                                                                                | MÊME NOMBRE ..... 1<br>PLUS D'ENFANTS ..... 2<br>MOINS D'ENFANTS ..... 3<br>NE SAIT PAS ..... 8                                                |                |

## SECTION 9. CARACTÉRISTIQUES DU MARI ET TRAVAIL DE LA FEMME

| No         | QUESTIONS ET FILTRES                                                                                                                                                                                                                                                                                                              | CODES                                                                                                 | ALLEZ À |
|------------|-----------------------------------------------------------------------------------------------------------------------------------------------------------------------------------------------------------------------------------------------------------------------------------------------------------------------------------|-------------------------------------------------------------------------------------------------------|---------|
| 901        | VÉRIFIEZ 701:<br>ACTUELLEMENT MARIÉE/ <input type="checkbox"/><br>VIT AVEC UN HOMME <input type="checkbox"/>                                                                                                                                                                                                                      | PAS EN UNION <input type="checkbox"/>                                                                 | → 909   |
| 902        | Quel âge avait votre (mari/partenaire) à son dernier anniversaire ?                                                                                                                                                                                                                                                               | ÂGE EN ANNÉES RÉVOLUES ..... <input type="text"/> <input type="text"/>                                |         |
| 903        | Est-ce que votre (mari/partenaire) a fréquenté l'école ?                                                                                                                                                                                                                                                                          | OUI ..... 1<br>NON ..... 2                                                                            | → 906   |
| 904<br>(1) | Quel est le plus haut niveau d'étude qu'il a atteint: primaire, secondaire ou supérieur ?                                                                                                                                                                                                                                         | PRIMAIRE ..... 1<br>MOYEN ..... 2<br>SECONDAIRE ..... 3<br>SUPÉRIEUR ..... 4<br>NE SAIT PAS ..... 8   | → 906   |
| 905<br>(1) | Quelle est la [CLASSE/ANNÉE] la plus élevée qu'il a achevée à ce niveau ?<br>SI MOINS D'1 CLASSE/ANNÉE A ÉTÉ ACHEVÉE À CE NIVEAU, INSCRIVEZ '00'.                                                                                                                                                                                 | [CLASSE/ANNÉE] ..... <input type="text"/> <input type="text"/><br>NE SAIT PAS ..... 98                |         |
| 906        | Est-ce que votre (mari/partenaire) a effectué un travail au cours des 7 derniers jours ?                                                                                                                                                                                                                                          | OUI ..... 1<br>NON ..... 2<br>NE SAIT PAS ..... 8                                                     | → 908   |
| 907        | Est-ce que votre (mari/partenaire) a effectué un travail au cours des 12 derniers mois ?                                                                                                                                                                                                                                          | OUI ..... 1<br>NON ..... 2<br>NE SAIT PAS ..... 8                                                     | → 909   |
| 908        | Quelle est l'occupation de votre (mari/ partenaire) ?<br>C'est-à-dire quel genre de travail fait-il principalement ?                                                                                                                                                                                                              | _____<br>_____<br>_____ <input type="text"/> <input type="text"/>                                     |         |
| 909        | En dehors de votre travail domestique, avez-vous travaillé au cours des sept derniers jours ?                                                                                                                                                                                                                                     | OUI ..... 1<br>NON ..... 2                                                                            | → 913   |
| 910        | Comme vous le savez, certaines femmes font un travail pour lequel elles sont payées en argent ou en nature. Certaines ont un petit commerce ou une petite affaire ou travaillent sur les terres ou dans l'affaire de la famille. Au cours des sept derniers jours, avez-vous fait quelque chose de ce genre ou un autre travail ? | OUI ..... 1<br>NON ..... 2                                                                            | → 913   |
| 911        | Bien que vous n'ayez pas travaillé au cours des sept derniers jours, est-ce que vous avez un travail ou une affaire dont vous avez dû vous absenter pour vacances, maladie, maternité ou pour une autre raison ?                                                                                                                  | OUI ..... 1<br>NON ..... 2                                                                            | → 913   |
| 912        | Avez-vous fait un travail quelconque au cours des 12 derniers mois ?                                                                                                                                                                                                                                                              | OUI ..... 1<br>NON ..... 2                                                                            | → 917   |
| 913        | Quelle est votre occupation? C'est-à-dire quel genre de travail faites-vous principalement ?                                                                                                                                                                                                                                      | _____<br>_____<br>_____ <input type="text"/> <input type="text"/>                                     |         |
| 914        | Faites-vous ce travail pour un membre de votre famille, pour quelqu'un d'autre ou êtes-vous à votre compte ?                                                                                                                                                                                                                      | MEMBRE DE LA FAMILLE ..... 1<br>QUELQU'UN D'AUTRE ..... 2<br>À SON COMPTE ..... 3                     |         |
| 915        | Travaillez-vous habituellement toute l'année, ou de manière saisonnière ou travaillez-vous seulement de temps en temps ?                                                                                                                                                                                                          | TOUTE L'ANNÉE ..... 1<br>SAISONNIER/PARTIE DE L'ANNÉE ..... 2<br>DE TEMPS EN TEMPS ..... 3            |         |
| 916        | Êtes-vous payée en argent ou en nature pour ce travail ou n'êtes-vous pas payée du tout ?                                                                                                                                                                                                                                         | ARGENT SEULEMENT ..... 1<br>ARGENT ET NATURE ..... 2<br>NATURE SEULEMENT ..... 3<br>PAS PAYÉE ..... 4 |         |

## SECTION 9. CARACTÉRISTIQUES DU MARI ET TRAVAIL DE LA FEMME

| No  | QUESTIONS ET FILTRES                                                                                                                                                                       | CODES                                                                                                                                                                                   | ALLEZ À |
|-----|--------------------------------------------------------------------------------------------------------------------------------------------------------------------------------------------|-----------------------------------------------------------------------------------------------------------------------------------------------------------------------------------------|---------|
| 917 | VÉRIFIEZ 701:<br><br>ACTUELLEMENT<br>MARIÉE/VIT <input type="checkbox"/><br>AVEC UN HOMME ↓                                                                                                | PAS EN UNION <input type="checkbox"/>                                                                                                                                                   | → 925   |
| 918 | VÉRIFIEZ 916:<br><br>CODE '1' OU '2' <input type="checkbox"/><br>ENCERCLÉ ↓                                                                                                                | AUTRE <input type="checkbox"/>                                                                                                                                                          | → 921   |
| 919 | Habituellement, qui décide comment l'argent que vous gagnez va être utilisé : c'est vous, votre (mari/partenaire), ou conjointement vous et votre (mari/partenaire) ?                      | ENQUÊTÉE ..... 1<br>MARI/PARTENAIRE ..... 2<br>CONJOINTEMENT ENQUÊTÉE<br>ET MARI/PARTENAIRE ..... 3<br><br>AUTRE _____ 6<br>(PRÉCISEZ)                                                  |         |
| 920 | Diriez-vous que vous gagnez plus que votre (mari/partenaire), moins ou à peu près la même chose ?                                                                                          | PLUS QUE LUI ..... 1<br>MOINS QUE LUI ..... 2<br>À PEU PRÈS LA MÊME CHOSE ..... 3<br>MARI/PARTENAIRE N'A PAS<br>DE REVENUS ..... 4<br>NE SAIT PAS ..... 8                               | → 922   |
| 921 | Habituellement, qui décide comment l'argent que votre (mari/partenaire) gagne va être utilisé: vous, votre (mari/partenaire), ou conjointement vous et votre (mari/partenaire) ?           | ENQUÊTÉE ..... 1<br>MARI/PARTENAIRE ..... 2<br>CONJOINTEMENT ENQUÊTÉE<br>ET MARI/PARTENAIRE ..... 3<br>MARI/PARTENAIRE N'A PAS<br>DE REVENUS ..... 4<br><br>AUTRE _____ 6<br>(PRÉCISEZ) |         |
| 922 | Habituellement, qui prend les décisions en ce qui concerne vos propres soins de santé: vous, votre (mari/partenaire), conjointement vous et votre (mari/partenaire) ou quelqu'un d'autre ? | ENQUÊTÉE ..... 1<br>MARI/PARTENAIRE ..... 2<br>CONJOINTEMENT ENQUÊTÉE<br>ET MARI/PARTENAIRE ..... 3<br>QUELQU'UN D'AUTRE ..... 4<br>AUTRE ..... 6                                       |         |
| 923 | Qui prend habituellement les décisions concernant les achats importants pour le ménage ?                                                                                                   | ENQUÊTÉE ..... 1<br>MARI/PARTENAIRE ..... 2<br>CONJOINTEMENT ENQUÊTÉE<br>ET MARI/PARTENAIRE ..... 3<br>QUELQU'UN D'AUTRE ..... 4<br>AUTRE ..... 6                                       |         |
| 924 | Qui prend habituellement les décisions concernant les visites à votre famille ou parents ?                                                                                                 | ENQUÊTÉE ..... 1<br>MARI/PARTENAIRE ..... 2<br>CONJOINTEMENT ENQUÊTÉE<br>ET MARI/PARTENAIRE ..... 3<br>QUELQU'UN D'AUTRE ..... 4<br>AUTRE ..... 6                                       |         |
| 925 | Est-ce que vous possédez cette maison ou une autre maison seule ou conjointement avec quelqu'un d'autre ?                                                                                  | SEULE SEULEMENT ..... 1<br>CONJOINTEMENT SEULEMENT ..... 2<br>SEULE ET CONJOINTEMENT ..... 3<br>N'EN POSSÈDE PAS ..... 4                                                                | → 928   |
| 926 | Avez-vous un acte de propriété pour une maison que vous possédez ?                                                                                                                         | OUI ..... 1<br>NON ..... 2<br>NE SAIT PAS ..... 8                                                                                                                                       | → 928   |
| 927 | Est-ce que votre nom figure sur l'acte de propriété ?                                                                                                                                      | OUI ..... 1<br>NON ..... 2<br>NE SAIT PAS ..... 8                                                                                                                                       |         |
| 928 | Est-ce que vous possédez de la terre agricole ou non agricole, seule ou conjointement avec quelqu'un d'autre ?                                                                             | SEULE SEULEMENT ..... 1<br>CONJOINTEMENT SEULEMENT ..... 2<br>SEULE ET CONJOINTEMENT ..... 3<br>N'EN POSSÈDE PAS ..... 4                                                                | → 931   |
| 929 | Avez-vous un acte de propriété pour une terre que vous possédez ?                                                                                                                          | OUI ..... 1<br>NON ..... 2<br>NE SAIT PAS ..... 8                                                                                                                                       | → 931   |
| 930 | Est-ce que votre nom figure sur l'acte de propriété ?                                                                                                                                      | OUI ..... 1<br>NON ..... 2<br>NE SAIT PAS ..... 8                                                                                                                                       |         |

## SECTION 9. CARACTÉRISTIQUES DU MARI ET TRAVAIL DE LA FEMME

| No  | QUESTIONS ET FILTRES                                                                                                                             | CODES                    |                                      |             | ALLEZ À |
|-----|--------------------------------------------------------------------------------------------------------------------------------------------------|--------------------------|--------------------------------------|-------------|---------|
| 931 | PRÉSENCE D'AUTRES PERSONNES À CE POINT DE L'INTERVIEW (PERSONNES PRÉSENTES ET QUI ÉCOUTENT, PRÉSENTES MAIS QUI N'ÉCOUTENT PAS OU PAS PRÉSENTES). |                          | PRES./<br>PRES./ N'ÉCOUTE<br>ÉCOUTE. | PAS<br>PAS. | PRES.   |
|     |                                                                                                                                                  | ENFANTS < 10 .....       | 1                                    | 2           | 3       |
|     |                                                                                                                                                  | MARI .....               | 1                                    | 2           | 3       |
|     |                                                                                                                                                  | AUTRES HOMMES .....      | 1                                    | 2           | 3       |
|     |                                                                                                                                                  | AUTRES FEMMES .....      | 1                                    | 2           | 3       |
| 932 | Selon vous, est-il justifié qu'un mari frappe ou batte sa femme dans les situations suivantes :                                                  |                          | OUI                                  | NON         | NSP     |
|     | a) Si elle sort sans le lui dire ?                                                                                                               | a) SORT SANS LE LUI DIRE | 1                                    | 2           | 8       |
|     | b) Si elle néglige les enfants ?                                                                                                                 | b) NÉGLIGE LES ENFANTS   | 1                                    | 2           | 8       |
|     | c) Si elle argumente avec lui ?                                                                                                                  | c) ARGUMENTE             | 1                                    | 2           | 8       |
|     | d) Si elle refuse d'avoir des rapports sexuels avec lui ?                                                                                        | d) REFUSE RAP. SEXUELS   | 1                                    | 2           | 8       |
|     | e) Si elle brûle la nourriture ?                                                                                                                 | e) BRÛLE NOURRITURE      | 1                                    | 2           | 8       |

## SECTION 10. VIH/SIDA

| No   | QUESTIONS ET FILTRES                                                                                                                                                                                      | CODES                                                                                                                  | ALLEZ À          |
|------|-----------------------------------------------------------------------------------------------------------------------------------------------------------------------------------------------------------|------------------------------------------------------------------------------------------------------------------------|------------------|
| 1001 | Je voudrais maintenant que nous parlions d'un autre sujet. Avez-vous déjà entendu parler de VIH ou de sida ?                                                                                              | OUI ..... 1<br>NON ..... 2                                                                                             | → 1042           |
| 1002 | Le VIH est le virus qui cause le sida. Est-ce qu'on peut réduire le risque de contracter le VIH en ayant juste un seul partenaire sexuel qui n'est pas infecté et qui n'a aucun autre partenaire sexuel ? | OUI ..... 1<br>NON ..... 2<br>NE SAIT PAS ..... 8                                                                      |                  |
| 1003 | Est-ce qu'on peut contracter le VIH par les piqûres de moustiques ?                                                                                                                                       | OUI ..... 1<br>NON ..... 2<br>NE SAIT PAS ..... 8                                                                      |                  |
| 1004 | Est-ce qu'on peut réduire le risque de contracter le VIH en utilisant des condoms au cours de chaque rapport sexuel ?                                                                                     | OUI ..... 1<br>NON ..... 2<br>NE SAIT PAS ..... 8                                                                      |                  |
| 1005 | Est-ce qu'on peut contracter le VIH en partageant la nourriture avec une personne qui a le VIH ?                                                                                                          | OUI ..... 1<br>NON ..... 2<br>NE SAIT PAS ..... 8                                                                      |                  |
| 1006 | Est-ce qu'on peut contracter le VIH par sorcellerie ou par des moyens surnaturels ?                                                                                                                       | OUI ..... 1<br>NON ..... 2<br>NE SAIT PAS ..... 8                                                                      |                  |
| 1007 | Est-il possible qu'une personne paraissant en bonne santé ait, en fait, le VIH ?                                                                                                                          | OUI ..... 1<br>NON ..... 2<br>NE SAIT PAS ..... 8                                                                      |                  |
| 1008 | Est-ce que le VIH peut être transmis de la mère à son enfant :                                                                                                                                            |                                                                                                                        |                  |
|      | a) Durant la grossesse ?                                                                                                                                                                                  | OUI 1    NON 2    NSP 8                                                                                                |                  |
|      | b) Durant l'accouchement ?                                                                                                                                                                                | a) DURANT LA GROSSESSE 1    2    8<br>b) DURANT ACCOUCHE 1    2    8                                                   |                  |
|      | c) En allaitant ?                                                                                                                                                                                         | c) EN ALLAITANT 1    2    8                                                                                            |                  |
| 1009 | VÉRIFIEZ 1008:<br><br>AU MOINS <input type="checkbox"/><br>UN 'OUI' ↓                                                                                                                                     | AUTRE <input type="checkbox"/>                                                                                         | → 1011           |
| 1010 | Y a-t-il des médicaments spéciaux qu'un médecin ou une infirmière peut donner à une femme infectée par le VIH pour réduire le risque de transmission à son enfant ?                                       | OUI ..... 1<br>NON ..... 2<br>NE SAIT PAS ..... 8                                                                      |                  |
| 1011 | VÉRIFIEZ 208 ET 215:<br><br>DERNIÈRE<br>NAISSANCE EN<br>2015-2017 <input type="checkbox"/><br>↓                                                                                                           | PAS DE NAISSANCE <input type="checkbox"/><br><br>DERNIÈRE<br>NAISSANCE EN<br>2014 OU PLUS TÔT <input type="checkbox"/> | → 1027<br>→ 1027 |
| 1012 | VÉRIFIEZ 408 POUR DERNIÈRE NAISSANCE:<br><br>A EU DES<br>SOINS<br>PRÉNATALS <input type="checkbox"/><br>↓                                                                                                 | PAS DE<br>SOINS<br>PRÉNATALS <input type="checkbox"/>                                                                  | → 1020           |

## SECTION 10. VIH/SIDA

| No                      | QUESTIONS ET FILTRES                                                                                                                                                                                                                                                 | CODES                                                                                                                                                                                                                                                                                                                                                                                                                                                                                                                                                                                                                                                                                                                                                                                        | ALLEZ À |     |     |     |                         |   |   |   |                         |   |   |   |                      |   |   |   |  |
|-------------------------|----------------------------------------------------------------------------------------------------------------------------------------------------------------------------------------------------------------------------------------------------------------------|----------------------------------------------------------------------------------------------------------------------------------------------------------------------------------------------------------------------------------------------------------------------------------------------------------------------------------------------------------------------------------------------------------------------------------------------------------------------------------------------------------------------------------------------------------------------------------------------------------------------------------------------------------------------------------------------------------------------------------------------------------------------------------------------|---------|-----|-----|-----|-------------------------|---|---|---|-------------------------|---|---|---|----------------------|---|---|---|--|
| 1013                    | <b>VÉRIFIEZ LA PRÉSENCE D'AUTRES PERSONNES. AVANT DE CONTINUER, FAITES TOUS LES EFFORTS POSSIBLE POUR VOUS TROUVER EN PRIVÉ.</b>                                                                                                                                     |                                                                                                                                                                                                                                                                                                                                                                                                                                                                                                                                                                                                                                                                                                                                                                                              |         |     |     |     |                         |   |   |   |                         |   |   |   |                      |   |   |   |  |
| 1014                    | Au cours de l'une des visites prénatales pour votre dernière naissance, est-ce que l'on vous a parlé :<br>a) Des bébés qui contractent le VIH de leur mère ?<br>b) Des choses que vous pouvez faire pour ne pas contracter le VIH ?<br>c) Effectuer un test du VIH ? | <table style="width: 100%; border-collapse: collapse;"> <thead> <tr> <th></th> <th>OUI</th> <th>NON</th> <th>NSP</th> </tr> </thead> <tbody> <tr> <td>a) VIH DE LA MÈRE .....</td> <td>1</td> <td>2</td> <td>8</td> </tr> <tr> <td>b) CHOSES À FAIRE .....</td> <td>1</td> <td>2</td> <td>8</td> </tr> <tr> <td>c) TEST DU VIH .....</td> <td>1</td> <td>2</td> <td>8</td> </tr> </tbody> </table>                                                                                                                                                                                                                                                                                                                                                                                           |         | OUI | NON | NSP | a) VIH DE LA MÈRE ..... | 1 | 2 | 8 | b) CHOSES À FAIRE ..... | 1 | 2 | 8 | c) TEST DU VIH ..... | 1 | 2 | 8 |  |
|                         | OUI                                                                                                                                                                                                                                                                  | NON                                                                                                                                                                                                                                                                                                                                                                                                                                                                                                                                                                                                                                                                                                                                                                                          | NSP     |     |     |     |                         |   |   |   |                         |   |   |   |                      |   |   |   |  |
| a) VIH DE LA MÈRE ..... | 1                                                                                                                                                                                                                                                                    | 2                                                                                                                                                                                                                                                                                                                                                                                                                                                                                                                                                                                                                                                                                                                                                                                            | 8       |     |     |     |                         |   |   |   |                         |   |   |   |                      |   |   |   |  |
| b) CHOSES À FAIRE ..... | 1                                                                                                                                                                                                                                                                    | 2                                                                                                                                                                                                                                                                                                                                                                                                                                                                                                                                                                                                                                                                                                                                                                                            | 8       |     |     |     |                         |   |   |   |                         |   |   |   |                      |   |   |   |  |
| c) TEST DU VIH .....    | 1                                                                                                                                                                                                                                                                    | 2                                                                                                                                                                                                                                                                                                                                                                                                                                                                                                                                                                                                                                                                                                                                                                                            | 8       |     |     |     |                         |   |   |   |                         |   |   |   |                      |   |   |   |  |
| 1015                    | Dans le cadre des visites prénatales, est-ce que l'on vous a proposé d'effectuer un test du VIH ?                                                                                                                                                                    | OUI ..... 1<br>NON ..... 2                                                                                                                                                                                                                                                                                                                                                                                                                                                                                                                                                                                                                                                                                                                                                                   |         |     |     |     |                         |   |   |   |                         |   |   |   |                      |   |   |   |  |
| 1016                    | Je ne veux pas connaître les résultats mais avez-vous effectué un test du VIH dans le cadre de vos soins prénatals ?                                                                                                                                                 | OUI ..... 1<br>NON ..... 2                                                                                                                                                                                                                                                                                                                                                                                                                                                                                                                                                                                                                                                                                                                                                                   | → 1020  |     |     |     |                         |   |   |   |                         |   |   |   |                      |   |   |   |  |
| 1017                    | Où le test a-t-il été fait ?<br><br>INSISTEZ POUR DÉTERMINER LE TYPE D'ENDROIT.<br><br>SI VOUS NE POUVEZ DÉTERMINER SI L'ENDROIT EST DU SECTEUR PUBLIC OU PRIVÉ, INSCRIVEZ LE NOM DE L'ENDROIT.<br><br>_____ (NOM DE L'ENDROIT)                                      | <b>SECTEUR PUBLIC</b><br>HÔPITAL GOUV. .... 11<br>CENTRE SANTÉ GOUV. .... 12<br>POSTE SANTÉ ..... 13<br>CENTRE DE PF GOUV. .... 14<br>MATERNITÉ RURALE ..... 15<br>CASE DE SANTÉ ..... 16<br>PHARMACIE COMMUNAUTAIRE ..... 17<br>CENTRE DE CONSEIL DEPISTAGE ..... 18<br>VOLONTAIRE ..... 19<br>STRAT. AVANCÉE/EQU. MOBILE ..... 19<br><br>AUTRE PUBLIC ..... 20<br>_____ (PRÉCISER)<br><br><b>SECTEUR MÉDICAL PRIVÉ</b><br>HÔPITAL/CLINIQUE/CABINET<br>PRIVÉ ..... 21<br>PHARMACIE ..... 22<br>MÉDECIN PRIVÉ ..... 23<br>DISPENSAIRE RELIG ..... 24<br>LABORATOIRE PRIVE ..... 25<br>AUTRE MEDICAL PRIVÉ ..... 26<br>_____ (PRÉCISER)<br><br><b>AUTRE SOURCE</b><br>BOUTIQUE ..... 31<br>ÉGLISE ..... 32<br>PARENTS/AMIS ..... 33<br>BAR ..... 34<br><br>AUTRE ..... 96<br>_____ (PRÉCISER) |         |     |     |     |                         |   |   |   |                         |   |   |   |                      |   |   |   |  |
| 1018                    | Je ne veux pas connaître les résultats mais avez-vous eu les résultats du test ?                                                                                                                                                                                     | OUI ..... 1<br>NON ..... 2                                                                                                                                                                                                                                                                                                                                                                                                                                                                                                                                                                                                                                                                                                                                                                   | → 1020  |     |     |     |                         |   |   |   |                         |   |   |   |                      |   |   |   |  |
| 1019                    | Toutes les femmes sont censées recevoir des conseils après avoir effectué le test. Après avoir effectué votre test, avez-vous reçu des conseils ?                                                                                                                    | OUI ..... 1<br>NON ..... 2<br>NE SAIT PAS ..... 8                                                                                                                                                                                                                                                                                                                                                                                                                                                                                                                                                                                                                                                                                                                                            |         |     |     |     |                         |   |   |   |                         |   |   |   |                      |   |   |   |  |

## SECTION 10. VIH/SIDA

| No   | QUESTIONS ET FILTRES                                                                                                                                                                                                               | CODES                                                                                                                                                                                                                                                                                                                                                                                                                                                                                                                                                                                                                                                                                                                                                                                                          | ALLEZ À |
|------|------------------------------------------------------------------------------------------------------------------------------------------------------------------------------------------------------------------------------------|----------------------------------------------------------------------------------------------------------------------------------------------------------------------------------------------------------------------------------------------------------------------------------------------------------------------------------------------------------------------------------------------------------------------------------------------------------------------------------------------------------------------------------------------------------------------------------------------------------------------------------------------------------------------------------------------------------------------------------------------------------------------------------------------------------------|---------|
| 1020 | VÉRIFIEZ 430 POUR DERNIÈRE NAISSANCE:<br><br>UN CODE <input type="checkbox"/> '21-36' ENCERCLÉ<br>AUTRE <input type="checkbox"/>                                                                                                   |                                                                                                                                                                                                                                                                                                                                                                                                                                                                                                                                                                                                                                                                                                                                                                                                                | → 1024  |
| 1021 | Entre le moment où vous êtes arrivée pour accoucher mais avant que l'enfant naisse, vous a-t-on proposé de faire un test du VIH ?                                                                                                  | OUI ..... 1<br>NON ..... 2                                                                                                                                                                                                                                                                                                                                                                                                                                                                                                                                                                                                                                                                                                                                                                                     |         |
| 1022 | Je ne veux pas connaître les résultats mais vous a-t-on fait un test du VIH à ce moment-là ?                                                                                                                                       | OUI ..... 1<br>NON ..... 2                                                                                                                                                                                                                                                                                                                                                                                                                                                                                                                                                                                                                                                                                                                                                                                     | → 1024  |
| 1023 | Je ne veux pas connaître les résultats mais avez-vous eu les résultats du test ?                                                                                                                                                   | OUI ..... 1<br>NON ..... 2                                                                                                                                                                                                                                                                                                                                                                                                                                                                                                                                                                                                                                                                                                                                                                                     | → 1025  |
| 1024 | VÉRIFIEZ 1016:<br><br>OUI <input type="checkbox"/> NON OU PAS POSÉE <input type="checkbox"/>                                                                                                                                       |                                                                                                                                                                                                                                                                                                                                                                                                                                                                                                                                                                                                                                                                                                                                                                                                                | → 1027  |
| 1025 | Avez-vous effectué un test du VIH depuis le moment où vous avez fait un test durant votre grossesse ?                                                                                                                              | OUI ..... 1<br>NON ..... 2                                                                                                                                                                                                                                                                                                                                                                                                                                                                                                                                                                                                                                                                                                                                                                                     | → 1028  |
| 1026 | Il y a combien de mois que vous avez effectué votre test du VIH le plus récent ?                                                                                                                                                   | IL Y A DES MOIS ..... <input type="text"/> <input type="text"/><br>DEUX ANNÉES OU PLUS ..... 95                                                                                                                                                                                                                                                                                                                                                                                                                                                                                                                                                                                                                                                                                                                | → 1033  |
| 1027 | Je ne veux pas connaître les résultats mais avez-vous déjà fait un test du VIH ?                                                                                                                                                   | OUI ..... 1<br>NON ..... 2                                                                                                                                                                                                                                                                                                                                                                                                                                                                                                                                                                                                                                                                                                                                                                                     | → 1031  |
| 1028 | Il y a combien de mois que vous avez effectué votre test du VIH le plus récent ?                                                                                                                                                   | IL Y A DES MOIS ..... <input type="text"/> <input type="text"/><br>DEUX ANNÉES OU PLUS ..... 95                                                                                                                                                                                                                                                                                                                                                                                                                                                                                                                                                                                                                                                                                                                |         |
| 1029 | Je ne veux pas connaître les résultats mais avez-vous eu les résultats du test ?                                                                                                                                                   | OUI ..... 1<br>NON ..... 2                                                                                                                                                                                                                                                                                                                                                                                                                                                                                                                                                                                                                                                                                                                                                                                     |         |
| 1030 | Où le test a-t-il été fait ?<br><br>INSISTEZ POUR DÉTERMINER LE TYPE D'ENDROIT.<br><br>SI VOUS NE POUVEZ DÉTERMINER SI L'ENDROIT EST DU SECTEUR PUBLIC OU PRIVÉ, INSCRIVEZ LE NOM DE L'ENDROIT.<br><br>_____<br>(NOM DE L'ENDROIT) | <b>SECTEUR PUBLIC</b><br>HÔPITAL GOUV. .... 11<br>CENTRE SANTÉ GOUV. .... 12<br>POSTE SANTÉ ..... 13<br>CENTRE DE PF GOUV. .... 14<br>MATERNITÉ RURALE ..... 15<br>CASE DE SANTÉ ..... 16<br>PHARMACIE COMMUNAUTAIRE ..... 17<br>CENTRE DE CONSEIL DEPISTAGE ..... 18<br>VOLAONTAIRE .....<br>STRAT. AVANCÉE/EQU. MOBILE ..... 19<br><br>AUTRE PUBLIC ..... 20<br><br>_____<br>(PRÉCISER)<br><br><b>SECTEUR MÉDICAL PRIVÉ</b><br>HÔPITAL/CLINIQUE/CABINET<br>PRIVÉ ..... 21<br>PHARMACIE ..... 22<br>MÉDECIN PRIVÉ ..... 23<br>DISPENSARE RELIG ..... 24<br>LABORATOIRE PRIVE ..... 25<br>AUTRE MEDICAL PRIVÉ ..... 26<br><br>_____<br>(PRÉCISER)<br><br><b>AUTRE SOURCE</b><br>BOUTIQUE ..... 31<br>ÉGLISE ..... 32<br>PARENTS/AMIS ..... 33<br>BAR ..... 34<br><br>AUTRE ..... 96<br><br>_____<br>(PRÉCISER) | → 1033  |



## SECTION 10. VIH/SIDA

| No   | QUESTIONS ET FILTRES                                                                                                                                                                                                                       | CODES                                                                                                                                                                                                                                                                                                                                                                                                                                                                                                                                                                                                                                                                                                                                                                                      | ALLEZ À |
|------|--------------------------------------------------------------------------------------------------------------------------------------------------------------------------------------------------------------------------------------------|--------------------------------------------------------------------------------------------------------------------------------------------------------------------------------------------------------------------------------------------------------------------------------------------------------------------------------------------------------------------------------------------------------------------------------------------------------------------------------------------------------------------------------------------------------------------------------------------------------------------------------------------------------------------------------------------------------------------------------------------------------------------------------------------|---------|
| 1031 | Connaissez-vous un endroit où les gens peuvent aller pour faire un test du VIH ?                                                                                                                                                           | OUI ..... 1<br>NON ..... 2                                                                                                                                                                                                                                                                                                                                                                                                                                                                                                                                                                                                                                                                                                                                                                 | → 1033  |
| 1032 | Où est-ce ?<br>Pas d'autre endroit ?<br><br>INSISTEZ POUR DÉTERMINER LE TYPE D'ENDROIT.<br><br>SI VOUS NE POUVEZ DÉTERMINER SI L'ENDROIT EST DU SECTEUR PUBLIC OU PRIVÉ, INSCRIVEZ LE NOM DE L'ENDROIT.<br><br>_____<br>(NOM DE L'ENDROIT) | <b>SECTEUR PUBLIC</b><br>HÔPITAL GOUV. .... A<br>CENTRE SANTÉ GOUV. .... B<br>POSTE SANTÉ ..... C<br>CENTRE DE PF GOUV. .... D<br>MATERNITÉ RURALE ..... E<br>CASE DE SANTÉ ..... F<br>PHARMACIE COMMUNAUTAIRE ..... G<br>CENTRE DE CONSEIL DÉPISTAGE ..... H<br>VOLONTAIRE ..... I<br>STRAT. AVANCÉE/EQU. MOBILE ..... J<br>AUTRE PUBLIC ..... J<br><br>_____<br>(PRÉCISEZ)<br><br><b>SECTEUR MÉDICAL PRIVÉ</b><br>HÔPITAL/CLINIQUE/CABINET<br>PRIVÉ ..... K<br>PHARMACIE ..... L<br>MÉDECIN PRIVÉ ..... M<br>LABORATOIRE PRIVE ..... N<br>DISPENSARE RELIG ..... O<br><br>AUTRE MEDICAL PRIVÉ ..... P<br><br>_____<br>(PRÉCISEZ)<br><br><b>AUTRE SOURCE</b><br>BOUTIQUE ..... Q<br>ÉGLISE ..... R<br>PARENTS/AMIS ..... S<br>BAR ..... T<br><br>AUTRE ..... X<br><br>_____<br>(PRÉCISEZ) |         |
| 1033 | Avez-vous entendu parler de tests que les gens peuvent utiliser pour se tester eux-mêmes pour le VIH ?                                                                                                                                     | OUI ..... 1<br>NON ..... 2                                                                                                                                                                                                                                                                                                                                                                                                                                                                                                                                                                                                                                                                                                                                                                 | → 1035  |
| 1034 | Vous êtes-vous testée vous-même en utilisant un kit de test ?                                                                                                                                                                              | OUI ..... 1<br>NON ..... 2                                                                                                                                                                                                                                                                                                                                                                                                                                                                                                                                                                                                                                                                                                                                                                 |         |
| 1035 | Est-ce que vous achèteriez des légumes frais à un marchand ou à un vendeur si vous saviez que cette personne a le VIH ?                                                                                                                    | OUI ..... 1<br>NON ..... 2<br>NE SAIT PAS/PAS SÛRE/ÇA DÉPENC ..... 8                                                                                                                                                                                                                                                                                                                                                                                                                                                                                                                                                                                                                                                                                                                       |         |
| 1036 | Pensez-vous que des enfants vivant avec le VIH devraient être autorisés à aller à l'école avec des enfants qui n'ont pas le VIH ?                                                                                                          | OUI ..... 1<br>NON ..... 2<br>NE SAIT PAS/PAS SÛRE/ÇA DÉPENC ..... 8                                                                                                                                                                                                                                                                                                                                                                                                                                                                                                                                                                                                                                                                                                                       |         |
| 1037 | Pensez-vous que les gens hésitent à faire un test du VIH parce qu'ils ont peur de la réaction des autres si le résultat de leur test était VIH positif ?                                                                                   | OUI ..... 1<br>NON ..... 2<br>NE SAIT PAS/PAS SÛRE/ÇA DÉPENC ..... 8                                                                                                                                                                                                                                                                                                                                                                                                                                                                                                                                                                                                                                                                                                                       |         |
| 1038 | Est-ce que les gens parlent mal de ceux qui vivent avec le VIH ou dont on pense qu'ils vivent avec le VIH ?                                                                                                                                | OUI ..... 1<br>NON ..... 2<br>NE SAIT PAS/PAS SÛRE/ÇA DÉPENC ..... 8                                                                                                                                                                                                                                                                                                                                                                                                                                                                                                                                                                                                                                                                                                                       |         |
| 1039 | Est-ce que les gens qui vivent avec le VIH, ou dont on pense qu'ils vivent avec le VIH, perdent le respect des autres ?                                                                                                                    | OUI ..... 1<br>NON ..... 2<br>NE SAIT PAS/PAS SÛRE/ÇA DÉPENC ..... 8                                                                                                                                                                                                                                                                                                                                                                                                                                                                                                                                                                                                                                                                                                                       |         |
| 1040 | Êtes-vous d'accord ou non avec la déclaration suivante : j'aurais honte si quelqu'un de ma famille avait le VIH.                                                                                                                           | D'ACCORD ..... 1<br>PAS D'ACCORD ..... 2<br>NE SAIT PAS/PAS SÛRE/ÇA DÉPENC ..... 8                                                                                                                                                                                                                                                                                                                                                                                                                                                                                                                                                                                                                                                                                                         |         |
| 1041 | Avez-vous peur de contracter le VIH si vous étiez en contact avec la salive d'une personne vivant avec le VIH ?                                                                                                                            | OUI ..... 1<br>NON ..... 2<br>DIT QU'ELLE A LE VIH ..... 3<br>NE SAIT PAS/PAS SÛRE/ÇA DÉPENC ..... 8                                                                                                                                                                                                                                                                                                                                                                                                                                                                                                                                                                                                                                                                                       |         |

## SECTION 10. VIH/SIDA

| No    | QUESTIONS ET FILTRES                                                                                                                                                                                                                                                                                                                                                  | CODES                                                                                                                                                                                                                                                                                                                                                                                                                                                                                                                                                                                                                                                                                                                                                                             | ALLEZ À |  |
|-------|-----------------------------------------------------------------------------------------------------------------------------------------------------------------------------------------------------------------------------------------------------------------------------------------------------------------------------------------------------------------------|-----------------------------------------------------------------------------------------------------------------------------------------------------------------------------------------------------------------------------------------------------------------------------------------------------------------------------------------------------------------------------------------------------------------------------------------------------------------------------------------------------------------------------------------------------------------------------------------------------------------------------------------------------------------------------------------------------------------------------------------------------------------------------------|---------|--|
| 1041A | Si un/une enseignant(e) a le virus du sida mais qu'elle n'est pas malade, est-ce que, à votre avis, elle devrait être autorisée à continuer à enseigner à l'école ?                                                                                                                                                                                                   | DEVRAIT ÊTRE AUTORISÉE ..... 1<br>NE DEVRAIT PAS ÊTRE AUTORISÉE ..... 2<br>NE SAIT PAS/PAS SÛRE/ÇA DÉPEND ..... 8                                                                                                                                                                                                                                                                                                                                                                                                                                                                                                                                                                                                                                                                 |         |  |
| 1042  | VÉRIFIEZ 1001:<br>A ENTENDU PARLER <input type="checkbox"/> PAS ENTENDU PARLER <input type="checkbox"/><br>DU VIH OU DU SIDA ↓ DU VIH OU DU SIDA ↓<br>a) Mis à part le sida, avez-vous entendu parler d'autres infections qui peuvent se transmettre par contact sexuel ?<br>b) Avez-vous entendu parler d'infections qui peuvent se transmettre par contact sexuel ? | OUI ..... 1<br>NON ..... 2                                                                                                                                                                                                                                                                                                                                                                                                                                                                                                                                                                                                                                                                                                                                                        |         |  |
| 1043  | VÉRIFIEZ 713:<br>A EU DES RAPPORTS <input type="checkbox"/> N'A JAMAIS EU DE <input type="checkbox"/><br>SEXUELS ↓ RAPPORTS SEXUELS →                                                                                                                                                                                                                                 |                                                                                                                                                                                                                                                                                                                                                                                                                                                                                                                                                                                                                                                                                                                                                                                   | 1051    |  |
| 1044  | VÉRIFIEZ 1042: A ENTENDU PARLER D'AUTRES MALADIES SEXUELLEMENT TRANSMISSIBLES ?<br>OUI <input type="checkbox"/> NON <input type="checkbox"/> →                                                                                                                                                                                                                        |                                                                                                                                                                                                                                                                                                                                                                                                                                                                                                                                                                                                                                                                                                                                                                                   | 1046    |  |
| 1045  | J'aimerais maintenant vous poser quelques questions sur votre santé au cours des 12 derniers mois. Durant les 12 derniers mois, avez-vous eu une maladie que vous avez contractée par contact sexuel ?                                                                                                                                                                | OUI ..... 1<br>NON ..... 2<br>NE SAIT PAS ..... 8                                                                                                                                                                                                                                                                                                                                                                                                                                                                                                                                                                                                                                                                                                                                 |         |  |
| 1046  | Il arrive parfois que les femmes aient des pertes vaginales, anormales et malodorantes. Au cours des 12 derniers mois, avez-vous eu des pertes vaginales anormales et malodorantes ?                                                                                                                                                                                  | OUI ..... 1<br>NON ..... 2<br>NE SAIT PAS ..... 8                                                                                                                                                                                                                                                                                                                                                                                                                                                                                                                                                                                                                                                                                                                                 |         |  |
| 1047  | Il arrive parfois que les femmes aient une plaie ou un ulcère génital. Au cours des 12 derniers mois, avez-vous eu une plaie ou un ulcère génital ?                                                                                                                                                                                                                   | OUI ..... 1<br>NON ..... 2<br>NE SAIT PAS ..... 8                                                                                                                                                                                                                                                                                                                                                                                                                                                                                                                                                                                                                                                                                                                                 |         |  |
| 1048  | VÉRIFIEZ 1045, 1046, ET 1047:<br>A EU UNE <input type="checkbox"/> N'A PAS EU <input type="checkbox"/><br>INFECTION (UN 'OUI') ↓ D'INFECTION OU NE SAIT PAS →                                                                                                                                                                                                         |                                                                                                                                                                                                                                                                                                                                                                                                                                                                                                                                                                                                                                                                                                                                                                                   | 1051    |  |
| 1049  | La dernière fois que vous avez eu (PROBLEME DÉCLARÉ À 1045/1046/1047), avez-vous recherché des conseils ou un traitement ?                                                                                                                                                                                                                                            | OUI ..... 1<br>NON ..... 2                                                                                                                                                                                                                                                                                                                                                                                                                                                                                                                                                                                                                                                                                                                                                        | 1051    |  |
| 1050  | Où êtes-vous allée ?<br>Pas d'autre endroit ?<br><br>INSISTEZ POUR DÉTERMINER LE TYPE D'ENDROIT.<br><br>SI VOUS NE POUVEZ DÉTERMINER SI L'ENDROIT EST DU SECTEUR PUBLIC OU PRIVÉ, INSCRIVEZ LE NOM DE L'ENDROIT.<br><br>_____<br>(NOM DE L'ENDROIT)                                                                                                                   | <b>SECTEUR PUBLIC</b><br>HÔPITAL GOUV. .... A<br>CENTRE SANTÉ GOUV. .... B<br>POSTE SANTÉ ..... C<br>CENTRE DE PF GOUV. .... D<br>MATERNITÉ RURALE ..... E<br>CASE DE SANTÉ ..... F<br>PHARMACIE COMMUNAUTAIRE ..... G<br>CENTRE DE CONSEIL DEPISTAGE ..... H<br>VOLONTAIRE .....<br>STRAT. AVANCÉE/EQU. MOBILE ..... I<br>AUTRE PUBLIC ..... J<br><br>_____<br>(PRÉCISEZ)<br><br><b>SECTEUR MÉDICAL PRIVÉ</b><br>HÔPITAL/CLINIQUE/CABINET<br>PRIVÉ ..... K<br>PHARMACIE ..... L<br>MÉDECIN PRIVÉ ..... M<br>LABORATOIRE PRIVE ..... N<br>DISPENSARE RELIG ..... O<br><br>AUTRE MEDICAL PRIVÉ ..... P<br><br>_____<br>(PRÉCISEZ)<br><br>AUTRE SOURCE<br>BOUTIQUE ..... Q<br>ÉGLISE ..... R<br>PARENTS/AMIS ..... S<br>BAR ..... T<br><br>AUTRE ..... X<br><br>_____<br>(PRÉCISEZ) |         |  |

## SECTION 10. VIH/SIDA

| No    | QUESTIONS ET FILTRES                                                                                                                                                                                                              | CODES                                                    | ALLEZ À |
|-------|-----------------------------------------------------------------------------------------------------------------------------------------------------------------------------------------------------------------------------------|----------------------------------------------------------|---------|
| 1050A | La dernière fois que vous avez eu (PROBLEME DÉCLARÉ À 1045/1046/1047), Avez-vous utilisé un préservatif avec votre partenaire lors de votre dernier rapport sexuel?                                                               | OUI ..... 1<br>NON ..... 2<br>NE SAIT PAS ..... 8        |         |
| 1051  | Si une femme sait que son mari est atteint d'une maladie qu'elle peut contracter au cours de rapports sexuels, pensez-vous qu'il est justifié qu'elle lui demande qu'ils utilisent un condom quand ils ont des rapports sexuels ? | OUI ..... 1<br>NON ..... 2<br>NE SAIT PAS ..... 8        |         |
| 1052  | Est-ce que vous pensez qu'il est justifié qu'une femme refuse d'avoir des rapports sexuels avec son mari quand elle sait qu'il a des relations sexuelles avec d'autres femmes ?                                                   | OUI ..... 1<br>NON ..... 2<br>NE SAIT PAS ..... 8        |         |
| 1053  | VÉRIFIEZ 701:<br><br>ACTUELLEMENT MARIÉE/ <input type="checkbox"/><br>VIT AVEC UN HOMME ↓                                                                                                                                         | PAS EN UNION <input type="checkbox"/>                    | → 1101  |
| 1054  | Pouvez-vous refuser d'avoir des rapports sexuels avec votre (mari/partenaire) quand vous ne souhaitez pas en avoir ?                                                                                                              | OUI ..... 1<br>NON ..... 2<br>ÇA DÉPEND/PAS SÛRE ..... 8 |         |
| 1055  | Pourriez-vous demander à votre (mari/partenaire) d'utiliser un condom si vous vouliez qu'il en utilise un ?                                                                                                                       | OUI ..... 1<br>NON ..... 2<br>ÇA DÉPEND/PAS SÛRE ..... 8 |         |

## SECTION 11. AUTRES PROBLÈMES DE SANTÉ

| No   | QUESTIONS ET FILTRES                                                                                                                                                                                                                                                                                                                                                                                                                                       | CODES                                                                                                                                                                                                                                                                                                        | ALLEZ À |
|------|------------------------------------------------------------------------------------------------------------------------------------------------------------------------------------------------------------------------------------------------------------------------------------------------------------------------------------------------------------------------------------------------------------------------------------------------------------|--------------------------------------------------------------------------------------------------------------------------------------------------------------------------------------------------------------------------------------------------------------------------------------------------------------|---------|
| 1101 | <p>Je voudrais maintenant vous poser d'autres questions concernant des problèmes de santé. Au cours des 12 derniers mois, vous a-t-on fait une injection pour une raison quelconque ?</p> <p>SI OUI: Combien d'injections avez-vous eu ?<br/>SI LE NOMBRE D'INJECTIONS EST DE 90 OU PLUS OU SI LES INJECTIONS ÉTAIENT QUOTIDIENNES PENDANT 3 MOIS OU PLUS, INSCRIVEZ '90'. DANS LE CAS DE RÉPONSE NON NUMÉRIQUE, INSISTEZ POUR OBTENIR UNE ESTIMATION.</p> | <p>NOMBRE D'INJECTIONS ..... <input type="text"/> <input type="text"/></p> <p>AUCUNE ..... 00</p>                                                                                                                                                                                                            | → 1104  |
| 1102 | <p>Parmi ces injections, combien ont été effectuées par un médecin, une infirmière, un pharmacien, un dentiste ou un autre personnel de santé ?</p> <p>SI LE NOMBRE D'INJECTIONS EST DE 90 OU PLUS OU SI LES INJECTIONS ÉTAIENT QUOTIDIENNES PENDANT 3 MOIS OU PLUS, INSCRIVEZ '90'. DANS LE CAS DE RÉPONSE NON NUMÉRIQUE, INSISTEZ POUR OBTENIR UNE ESTIMATION.</p>                                                                                       | <p>NOMBRE D'INJECTIONS ..... <input type="text"/> <input type="text"/></p> <p>AUCUNE ..... 00</p>                                                                                                                                                                                                            | → 1104  |
| 1103 | <p>La dernière fois que vous avez eu une injection effectuée du personnel de santé, est-ce qu'il/elle a pris la seringue et l'aiguille d'un emballage neuf qui n'avait pas été ouvert ?</p>                                                                                                                                                                                                                                                                | <p>OUI ..... 1</p> <p>NON ..... 2</p> <p>NE SAIT PAS ..... 8</p>                                                                                                                                                                                                                                             |         |
| 1104 | <p>Fumez-vous actuellement des cigarettes chaque jour, certains jours ou pas du tout ?</p>                                                                                                                                                                                                                                                                                                                                                                 | <p>CHAQUE JOUR ..... 1</p> <p>CERTAINS JOURS ..... 2</p> <p>PAS DU TOUT ..... 3</p>                                                                                                                                                                                                                          | → 1106  |
| 1105 | <p>En moyenne, combien de cigarettes fumez-vous actuellement par jour ?</p>                                                                                                                                                                                                                                                                                                                                                                                | <p>NOMBRE DE CIGARETTES ..... <input type="text"/> <input type="text"/></p>                                                                                                                                                                                                                                  |         |
| 1106 | <p>Actuellement, est-ce que vous fumez ou utilisez un autre type de tabac chaque jour, certains jours ou pas du tout ?</p>                                                                                                                                                                                                                                                                                                                                 | <p>CHAQUE JOUR ..... 1</p> <p>CERTAINS JOURS ..... 2</p> <p>PAS DU TOUT ..... 3</p>                                                                                                                                                                                                                          | → 1106  |
| 1107 | <p>Actuellement, quel autre type de tabac fumez-vous ou utilisez-vous ?</p> <p>ENREGISTREZ TOUT CE QUI EST MENTIONNÉ.</p>                                                                                                                                                                                                                                                                                                                                  | <p>CIGARETTES ROULÉES ..... A</p> <p>PIPES BOURRÉES DE TABAC ..... B</p> <p>CIGARES, CHERROOTS, OU CIGARILLO! ..... C</p> <p>PIPE À EAU ..... D</p> <p>TABAC À PRISER, PAR LA BOUCHE ..... E</p> <p>TABAC À PRISER, PAR LE NEZ ..... F</p> <p>TABAC À MÂCHER ..... G</p> <p>AUTRE _____ X<br/>(PRÉCISEZ)</p> |         |

## SECTION 11. AUTRES PROBLÈMES DE SANTÉ

| No                        | QUESTIONS ET FILTRES                                                                                                                                                                                                                                                                                                                                                                                                                                                                                   | CODES                                                                                                                                                                                                                                                                                                                                                                                                                                                                                                                                                                                                                                                                                                                                                   | ALLEZ À |                       |                                 |                     |   |   |                           |   |   |                   |   |   |                      |   |   |  |
|---------------------------|--------------------------------------------------------------------------------------------------------------------------------------------------------------------------------------------------------------------------------------------------------------------------------------------------------------------------------------------------------------------------------------------------------------------------------------------------------------------------------------------------------|---------------------------------------------------------------------------------------------------------------------------------------------------------------------------------------------------------------------------------------------------------------------------------------------------------------------------------------------------------------------------------------------------------------------------------------------------------------------------------------------------------------------------------------------------------------------------------------------------------------------------------------------------------------------------------------------------------------------------------------------------------|---------|-----------------------|---------------------------------|---------------------|---|---|---------------------------|---|---|-------------------|---|---|----------------------|---|---|--|
| 1108                      | Différentes raisons peuvent empêcher les femmes d'obtenir un avis médical ou de se faire soigner. Quand vous êtes malade et que vous voulez un avis médical ou un traitement, est-ce que chacune des raisons suivantes constitue, pour vous, un problème important ou non:<br>a) Obtenir la permission d'aller voir un médecin ?<br>b) Obtenir l'argent nécessaire pour le conseil ou le traitement ?<br>c) La distance pour atteindre l'établissement de santé ?<br>d) Ne pas vouloir y aller seule ? | <table style="width: 100%; border-collapse: collapse;"> <thead> <tr> <th></th> <th style="text-align: center;">PROBLÈME<br/>IMPORTANT</th> <th style="text-align: center;">PAS UN<br/>PROBLÈME<br/>IMPORTANT</th> </tr> </thead> <tbody> <tr> <td>a) PERMISSION .....</td> <td style="text-align: center;">1</td> <td style="text-align: center;">2</td> </tr> <tr> <td>b) OBTENIR L'ARGEN' .....</td> <td style="text-align: center;">1</td> <td style="text-align: center;">2</td> </tr> <tr> <td>c) DISTANCE .....</td> <td style="text-align: center;">1</td> <td style="text-align: center;">2</td> </tr> <tr> <td>d) ALLER SEULE .....</td> <td style="text-align: center;">1</td> <td style="text-align: center;">2</td> </tr> </tbody> </table> |         | PROBLÈME<br>IMPORTANT | PAS UN<br>PROBLÈME<br>IMPORTANT | a) PERMISSION ..... | 1 | 2 | b) OBTENIR L'ARGEN' ..... | 1 | 2 | c) DISTANCE ..... | 1 | 2 | d) ALLER SEULE ..... | 1 | 2 |  |
|                           | PROBLÈME<br>IMPORTANT                                                                                                                                                                                                                                                                                                                                                                                                                                                                                  | PAS UN<br>PROBLÈME<br>IMPORTANT                                                                                                                                                                                                                                                                                                                                                                                                                                                                                                                                                                                                                                                                                                                         |         |                       |                                 |                     |   |   |                           |   |   |                   |   |   |                      |   |   |  |
| a) PERMISSION .....       | 1                                                                                                                                                                                                                                                                                                                                                                                                                                                                                                      | 2                                                                                                                                                                                                                                                                                                                                                                                                                                                                                                                                                                                                                                                                                                                                                       |         |                       |                                 |                     |   |   |                           |   |   |                   |   |   |                      |   |   |  |
| b) OBTENIR L'ARGEN' ..... | 1                                                                                                                                                                                                                                                                                                                                                                                                                                                                                                      | 2                                                                                                                                                                                                                                                                                                                                                                                                                                                                                                                                                                                                                                                                                                                                                       |         |                       |                                 |                     |   |   |                           |   |   |                   |   |   |                      |   |   |  |
| c) DISTANCE .....         | 1                                                                                                                                                                                                                                                                                                                                                                                                                                                                                                      | 2                                                                                                                                                                                                                                                                                                                                                                                                                                                                                                                                                                                                                                                                                                                                                       |         |                       |                                 |                     |   |   |                           |   |   |                   |   |   |                      |   |   |  |
| d) ALLER SEULE .....      | 1                                                                                                                                                                                                                                                                                                                                                                                                                                                                                                      | 2                                                                                                                                                                                                                                                                                                                                                                                                                                                                                                                                                                                                                                                                                                                                                       |         |                       |                                 |                     |   |   |                           |   |   |                   |   |   |                      |   |   |  |
| 1108A                     | Les femmes peuvent parfois avoir, en permanence, le jour et la nuit, un problème de pertes urinaires ou fécales par le vagin. Ce problème survient généralement à la suite d'un accouchement difficile, mais il peut aussi se produire après une agression sexuelle ou après une opération du pelvis.<br><br>Avez-vous déjà eu, en permanence, durant le jour et la nuit, des pertes urinaires ou fécales par le vagin?                                                                                | <p>OUI ..... 1</p> <p>NON ..... 2</p>                                                                                                                                                                                                                                                                                                                                                                                                                                                                                                                                                                                                                                                                                                                   | →1108C  |                       |                                 |                     |   |   |                           |   |   |                   |   |   |                      |   |   |  |
| 1108B                     | A quel âge ce problème a commencé ?                                                                                                                                                                                                                                                                                                                                                                                                                                                                    | ÂGE EN ANNÉES RÉVOLUES ..... <input style="width: 30px; height: 20px; border: 1px solid black;" type="text"/> <input style="width: 30px; height: 20px; border: 1px solid black;" type="text"/>                                                                                                                                                                                                                                                                                                                                                                                                                                                                                                                                                          | →1201   |                       |                                 |                     |   |   |                           |   |   |                   |   |   |                      |   |   |  |
| 1108C                     | Avez-vous déjà entendu parler de ce problème ?                                                                                                                                                                                                                                                                                                                                                                                                                                                         | <p>OUI ..... 1</p> <p>NON ..... 2</p>                                                                                                                                                                                                                                                                                                                                                                                                                                                                                                                                                                                                                                                                                                                   |         |                       |                                 |                     |   |   |                           |   |   |                   |   |   |                      |   |   |  |

## SECTION 12. EXCISION

| N°.  | QUESTIONS ET FILTRES                                                                                                                                                                                                   | CODES                                                                                                                                           | PASSEZ À |
|------|------------------------------------------------------------------------------------------------------------------------------------------------------------------------------------------------------------------------|-------------------------------------------------------------------------------------------------------------------------------------------------|----------|
| 1201 | Avez-vous déjà entendu parler de l'excision ?                                                                                                                                                                          | OUI ..... 1<br>NON ..... 2                                                                                                                      | → 1203   |
| 1202 | Dans certains pays, il existe une pratique qui consiste à couper une partie des organes génitaux externes des filles. Avez-vous déjà entendu parler de cette pratique ?                                                | OUI ..... 1<br>NON ..... 2                                                                                                                      | → 1301   |
| 1203 | Vous-même, avez-vous été excisée ?                                                                                                                                                                                     | OUI ..... 1<br>NON ..... 2                                                                                                                      | → 1209   |
| 1204 | Je voudrais maintenant vous poser des questions sur ce qui vous a été fait à ce moment-là. Vous a-t-on retiré des chairs de la zone génitale ?                                                                         | OUI ..... 1<br>NON ..... 2<br>NE SAIT PAS ..... 8                                                                                               | → 1206   |
| 1205 | Vous a-t-on seulement entaillé les parties génitales sans enlever de chairs ?                                                                                                                                          | OUI ..... 1<br>NON ..... 2<br>NE SAIT PAS ..... 8                                                                                               |          |
| 1206 | Vous a-t-on fermé la zone génitale par une couture ?                                                                                                                                                                   | OUI ..... 1<br>NON ..... 2<br>NE SAIT PAS ..... 8                                                                                               |          |
| 1207 | Quel âge aviez-vous quand on vous a excisée ?<br><br>SI L'ENQUÊTÉE NE CONNAÎT PAS L'ÂGE EXACT, ESSAYEZ D'EN OBTENIR UNE ESTIMATION.                                                                                    | ÂGE EN ANNÉES RÉVOLUES <input type="text"/> <input type="text"/><br><br>EN TANT QUE BÉBÉ/<br>PENDANT L'ENFANCE ..... 95<br>NE SAIT PAS ..... 98 |          |
| 1208 | Qui a procédé à votre excision ?                                                                                                                                                                                       | EXCISEUSE TRADITIONNELLE ... 11<br>MATRONE/ACCOUCHEUSE TRAD. 12<br>AUTRE<br>TRADITIONNEL ..... 16<br>(PRÉCISEZ)                                 |          |
| 1209 | VÉRIFIEZ 213, 215 ET 216 :<br><br>A AU MOINS<br>UNE FILLE VIVANTE <input type="checkbox"/><br>NÉE EN 2001<br>OU PLUS TARD ↓<br><br>N'A AUCUNE<br>FILLE VIVANTE <input type="checkbox"/><br>NÉE EN 2001<br>OU PLUS TARD |                                                                                                                                                 | → 1216   |

|      |                                                                                                                                                                                                                                                                                                                                                                                                     |                                                                                                                                                                       |                                                                                                                                                                                    |                                                                                                                                                                                          |
|------|-----------------------------------------------------------------------------------------------------------------------------------------------------------------------------------------------------------------------------------------------------------------------------------------------------------------------------------------------------------------------------------------------------|-----------------------------------------------------------------------------------------------------------------------------------------------------------------------|------------------------------------------------------------------------------------------------------------------------------------------------------------------------------------|------------------------------------------------------------------------------------------------------------------------------------------------------------------------------------------|
|      | <p>VÉRIFIEZ 213, 215 ET 216: INSCRIVEZ DANS LE TABLEAU LE NUMÉRO DE L'HISTORIQUE DES NAISSANCES ET LE NOM DE CHAQUE FILLE VIVANTE NÉE EN 2001 OU PLUS TARD. POSEZ LES QUESTIONS POUR TOUTES CES FILLES . COMMENCEZ PAR LA PLUS JEUNE. (S'IL Y A PLUS DE 6 FILLES, UTILISEZ DES QUESTIONNAIRES SUPPLÉMENTAIRES).</p> <p>Je voudrais maintenant vous poser des questions sur (votre/vos filles) .</p> |                                                                                                                                                                       |                                                                                                                                                                                    |                                                                                                                                                                                          |
| 1210 | <p>NUMÉRO DE L'HISTORIQUE DES NAISSANCES ET NOM DE CHAQUE FILLE VIVANTE NÉE EN 2001 OU PLUS TARD.</p>                                                                                                                                                                                                                                                                                               | <p>FILLE VIVANTE LA PLUS JEUNE<br/>(1<sup>ère</sup> FILLE LA PLUS JEUNE)<br/>NUMÉRO HISTORIQUE NAISSANCES <input type="text"/> <input type="text"/><br/>NOM _____</p> | <p>AVANT-DERNIÈRE FILLE VIVANTE LA PLUS JEUNE<br/>(2<sup>e</sup> FILLE LA PLUS JEUNE)<br/>NUMÉRO HISTORIQUE NAISSANCES <input type="text"/> <input type="text"/><br/>NOM _____</p> | <p>AVANT AVANT-DERNIÈRE FILLE VIVANTE LA PLUS JEUNE<br/>(3<sup>e</sup> FILLE LA PLUS JEUNE)<br/>NUMÉRO HISTORIQUE NAISSANCES <input type="text"/> <input type="text"/><br/>NOM _____</p> |
| 1211 | <p>Est-ce que (NOM DE LA FILLE) est excisée ?</p>                                                                                                                                                                                                                                                                                                                                                   | <p>OUI ..... 1<br/>NON ..... 2<br/>(ALLEZ À 1211 ←<br/>À LA COLONNE SUIVANTE<br/>OU SI PLUS DE FILLES<br/>ALLEZ À 1216)</p>                                           | <p>OUI ..... 1<br/>NON ..... 2<br/>(ALLEZ À 1211 ←<br/>À LA COLONNE SUIVANTE<br/>OU SI PLUS DE FILLES<br/>ALLEZ À 1216)</p>                                                        | <p>OUI ..... 1<br/>NON ..... 2<br/>(ALLEZ À 1211 ←<br/>À LA PREMIÈRE<br/>COLONNE DU NOUVEAU<br/>QUESTIONNAIRE; OU S'IL<br/>N'Y A PLUS DE FILLES<br/>ALLEZ À 1216)</p>                    |
| 1212 | <p>Quel âge avait (NOM DE LA FILLE) quand elle a été excisée ?</p> <p>SI L'ENQUÊTÉE NE CONNAÎT PAS L'ÂGE, ESSAYEZ D'EN OBTENIR UNE ESTIMATION.</p>                                                                                                                                                                                                                                                  | <p>ÂGE EN ANNÉES RÉVOLUES . <input type="text"/> <input type="text"/><br/>NE SAIT PAS ..... 98</p>                                                                    | <p>ÂGE EN ANNÉES RÉVOLUES . <input type="text"/> <input type="text"/><br/>NE SAIT PAS ..... 98</p>                                                                                 | <p>ÂGE EN ANNÉES RÉVOLUES . <input type="text"/> <input type="text"/><br/>NE SAIT PAS ..... 98</p>                                                                                       |
| 1213 | <p>Lui a-t-on fermé la zone génitale par une couture ?</p> <p>INSISTEZ : la zone génitale a-t-été fermée ?</p>                                                                                                                                                                                                                                                                                      | <p>OUI ..... 1<br/>NON ..... 2<br/>NE SAIT PAS ..... 8</p>                                                                                                            | <p>OUI ..... 1<br/>NON ..... 2<br/>NE SAIT PAS ..... 8</p>                                                                                                                         | <p>OUI ..... 1<br/>NON ..... 2<br/>NE SAIT PAS ..... 8</p>                                                                                                                               |
| 1214 | <p>Qui a procédé à l'excision de votre fille ?</p>                                                                                                                                                                                                                                                                                                                                                  | <p>EXCISEUSE TRADITION... 11<br/>MATRONE/ ACCOUCHEUSE TRADITION... 12<br/>AUTRE TRAD. .... 16<br/>(PRÉCISEZ)<br/>NE SAIT PAS ..... 98</p>                             | <p>EXCISEUSE TRADITION... 11<br/>MATRONE/ ACCOUCHEUSE TRADITION... 12<br/>AUTRE TRAD. .... 16<br/>(PRÉCISEZ)<br/>NE SAIT PAS ..... 98</p>                                          | <p>EXCISEUSE TRADITION... 11<br/>MATRONE/ ACCOUCHEUSE TRADITION... 12<br/>AUTRE TRAD. .... 16<br/>(PRÉCISEZ)<br/>NE SAIT PAS ..... 98</p>                                                |
| 1215 |                                                                                                                                                                                                                                                                                                                                                                                                     | <p>RETOURNEZ À 1211 À LA COLONNE SUIVANTE OU S'IL N'Y A PLUS DE FILLES, ALLEZ À 1216.</p>                                                                             | <p>RETOURNEZ À 1211 À LA COLONNE SUIVANTE OU S'IL N'Y A PLUS DE FILLES, ALLEZ À 1216.</p>                                                                                          | <p>RETOURNEZ À 1211 À LA COLONNE SUIVANTE DE LA PAGE SUIVANTE OU S'IL N'Y A PLUS DE FILLES, ALLEZ À 1216.</p>                                                                            |
| 1216 | <p>Pensez-vous que l'excision est exigée par votre religion ?</p>                                                                                                                                                                                                                                                                                                                                   |                                                                                                                                                                       | <p>OUI ..... 1<br/>NON ..... 2<br/>NE SAIT PAS ..... 8</p>                                                                                                                         |                                                                                                                                                                                          |
| 1217 | <p>Pensez-vous que l'excision est une pratique qui doit continuer ou qui doit être abandonnée ?</p>                                                                                                                                                                                                                                                                                                 |                                                                                                                                                                       | <p>CONTINUER ..... 1<br/>ABANDONNER ..... 2<br/>CELA DÉPEND ..... 3<br/>NE SAIT PAS ..... 8</p>                                                                                    |                                                                                                                                                                                          |

## SECTION 13 MORTALITÉ ADULTE ET MORTALITÉ MATERNELLE

| No      | QUESTIONS ET FILTRES                                                                                                                                                                                                                                                                                                                                                                                                                                                                                                                                                                                                                                                                                                                                                                                                                                                                                                                                                                                                                                                                                                                                                                                                                                                                                                                                                                                                                                                                                                                                                                                                                                                                                                                                                                                                                                                                                                                                                                                                                                                                                                                                                                                                                                                                                         | CODES                                                                            | ALLEZ À                                   |     |                |         |                                           |         |                                           |         |                                           |         |                                           |         |                                           |         |                                           |         |                                           |         |                                           |         |                                           |         |                                           |         |                                           |         |                                           |         |                                           |         |                                           |         |                                           |         |                                           |         |                                           |         |                                           |         |                                           |         |                                           |  |  |
|---------|--------------------------------------------------------------------------------------------------------------------------------------------------------------------------------------------------------------------------------------------------------------------------------------------------------------------------------------------------------------------------------------------------------------------------------------------------------------------------------------------------------------------------------------------------------------------------------------------------------------------------------------------------------------------------------------------------------------------------------------------------------------------------------------------------------------------------------------------------------------------------------------------------------------------------------------------------------------------------------------------------------------------------------------------------------------------------------------------------------------------------------------------------------------------------------------------------------------------------------------------------------------------------------------------------------------------------------------------------------------------------------------------------------------------------------------------------------------------------------------------------------------------------------------------------------------------------------------------------------------------------------------------------------------------------------------------------------------------------------------------------------------------------------------------------------------------------------------------------------------------------------------------------------------------------------------------------------------------------------------------------------------------------------------------------------------------------------------------------------------------------------------------------------------------------------------------------------------------------------------------------------------------------------------------------------------|----------------------------------------------------------------------------------|-------------------------------------------|-----|----------------|---------|-------------------------------------------|---------|-------------------------------------------|---------|-------------------------------------------|---------|-------------------------------------------|---------|-------------------------------------------|---------|-------------------------------------------|---------|-------------------------------------------|---------|-------------------------------------------|---------|-------------------------------------------|---------|-------------------------------------------|---------|-------------------------------------------|---------|-------------------------------------------|---------|-------------------------------------------|---------|-------------------------------------------|---------|-------------------------------------------|---------|-------------------------------------------|---------|-------------------------------------------|---------|-------------------------------------------|---------|-------------------------------------------|---------|-------------------------------------------|--|--|
| 1301    | <p>Je voudrais maintenant vous poser des questions sur vos frères et soeurs, c'est-à-dire sur tous les enfants nés de votre mère biologique, y compris ceux qui vivent avec vous, ceux qui vivent ailleurs et ceux qui sont décédés. Nous avons appris au cours des enquêtes précédentes qu'il peut être difficile d'établir une liste complète de tous les enfants nés de votre mère biologique. Nous travaillerons ensemble pour établir la liste la plus complète et pour vous aider à vous souvenir de tous vos frères et soeurs. Pouvez-vous maintenant me donner les noms de tous vos frères et soeurs nés de votre mère biologique ?</p> <table border="0"> <thead> <tr> <th>NOM</th> <th>NUMÉRO D'ORDRE</th> <th>NOM</th> <th>NUMÉRO D'ORDRE</th> </tr> </thead> <tbody> <tr> <td>a _____</td> <td><input type="text"/><input type="text"/></td> <td>k _____</td> <td><input type="text"/><input type="text"/></td> </tr> <tr> <td>b _____</td> <td><input type="text"/><input type="text"/></td> <td>l _____</td> <td><input type="text"/><input type="text"/></td> </tr> <tr> <td>c _____</td> <td><input type="text"/><input type="text"/></td> <td>m _____</td> <td><input type="text"/><input type="text"/></td> </tr> <tr> <td>d _____</td> <td><input type="text"/><input type="text"/></td> <td>n _____</td> <td><input type="text"/><input type="text"/></td> </tr> <tr> <td>e _____</td> <td><input type="text"/><input type="text"/></td> <td>o _____</td> <td><input type="text"/><input type="text"/></td> </tr> <tr> <td>f _____</td> <td><input type="text"/><input type="text"/></td> <td>p _____</td> <td><input type="text"/><input type="text"/></td> </tr> <tr> <td>g _____</td> <td><input type="text"/><input type="text"/></td> <td>q _____</td> <td><input type="text"/><input type="text"/></td> </tr> <tr> <td>h _____</td> <td><input type="text"/><input type="text"/></td> <td>r _____</td> <td><input type="text"/><input type="text"/></td> </tr> <tr> <td>i _____</td> <td><input type="text"/><input type="text"/></td> <td>s _____</td> <td><input type="text"/><input type="text"/></td> </tr> <tr> <td>j _____</td> <td><input type="text"/><input type="text"/></td> <td>t _____</td> <td><input type="text"/><input type="text"/></td> </tr> </tbody> </table> | NOM                                                                              | NUMÉRO D'ORDRE                            | NOM | NUMÉRO D'ORDRE | a _____ | <input type="text"/> <input type="text"/> | k _____ | <input type="text"/> <input type="text"/> | b _____ | <input type="text"/> <input type="text"/> | l _____ | <input type="text"/> <input type="text"/> | c _____ | <input type="text"/> <input type="text"/> | m _____ | <input type="text"/> <input type="text"/> | d _____ | <input type="text"/> <input type="text"/> | n _____ | <input type="text"/> <input type="text"/> | e _____ | <input type="text"/> <input type="text"/> | o _____ | <input type="text"/> <input type="text"/> | f _____ | <input type="text"/> <input type="text"/> | p _____ | <input type="text"/> <input type="text"/> | g _____ | <input type="text"/> <input type="text"/> | q _____ | <input type="text"/> <input type="text"/> | h _____ | <input type="text"/> <input type="text"/> | r _____ | <input type="text"/> <input type="text"/> | i _____ | <input type="text"/> <input type="text"/> | s _____ | <input type="text"/> <input type="text"/> | j _____ | <input type="text"/> <input type="text"/> | t _____ | <input type="text"/> <input type="text"/> |  |  |
| NOM     | NUMÉRO D'ORDRE                                                                                                                                                                                                                                                                                                                                                                                                                                                                                                                                                                                                                                                                                                                                                                                                                                                                                                                                                                                                                                                                                                                                                                                                                                                                                                                                                                                                                                                                                                                                                                                                                                                                                                                                                                                                                                                                                                                                                                                                                                                                                                                                                                                                                                                                                               | NOM                                                                              | NUMÉRO D'ORDRE                            |     |                |         |                                           |         |                                           |         |                                           |         |                                           |         |                                           |         |                                           |         |                                           |         |                                           |         |                                           |         |                                           |         |                                           |         |                                           |         |                                           |         |                                           |         |                                           |         |                                           |         |                                           |         |                                           |         |                                           |         |                                           |  |  |
| a _____ | <input type="text"/> <input type="text"/>                                                                                                                                                                                                                                                                                                                                                                                                                                                                                                                                                                                                                                                                                                                                                                                                                                                                                                                                                                                                                                                                                                                                                                                                                                                                                                                                                                                                                                                                                                                                                                                                                                                                                                                                                                                                                                                                                                                                                                                                                                                                                                                                                                                                                                                                    | k _____                                                                          | <input type="text"/> <input type="text"/> |     |                |         |                                           |         |                                           |         |                                           |         |                                           |         |                                           |         |                                           |         |                                           |         |                                           |         |                                           |         |                                           |         |                                           |         |                                           |         |                                           |         |                                           |         |                                           |         |                                           |         |                                           |         |                                           |         |                                           |         |                                           |  |  |
| b _____ | <input type="text"/> <input type="text"/>                                                                                                                                                                                                                                                                                                                                                                                                                                                                                                                                                                                                                                                                                                                                                                                                                                                                                                                                                                                                                                                                                                                                                                                                                                                                                                                                                                                                                                                                                                                                                                                                                                                                                                                                                                                                                                                                                                                                                                                                                                                                                                                                                                                                                                                                    | l _____                                                                          | <input type="text"/> <input type="text"/> |     |                |         |                                           |         |                                           |         |                                           |         |                                           |         |                                           |         |                                           |         |                                           |         |                                           |         |                                           |         |                                           |         |                                           |         |                                           |         |                                           |         |                                           |         |                                           |         |                                           |         |                                           |         |                                           |         |                                           |         |                                           |  |  |
| c _____ | <input type="text"/> <input type="text"/>                                                                                                                                                                                                                                                                                                                                                                                                                                                                                                                                                                                                                                                                                                                                                                                                                                                                                                                                                                                                                                                                                                                                                                                                                                                                                                                                                                                                                                                                                                                                                                                                                                                                                                                                                                                                                                                                                                                                                                                                                                                                                                                                                                                                                                                                    | m _____                                                                          | <input type="text"/> <input type="text"/> |     |                |         |                                           |         |                                           |         |                                           |         |                                           |         |                                           |         |                                           |         |                                           |         |                                           |         |                                           |         |                                           |         |                                           |         |                                           |         |                                           |         |                                           |         |                                           |         |                                           |         |                                           |         |                                           |         |                                           |         |                                           |  |  |
| d _____ | <input type="text"/> <input type="text"/>                                                                                                                                                                                                                                                                                                                                                                                                                                                                                                                                                                                                                                                                                                                                                                                                                                                                                                                                                                                                                                                                                                                                                                                                                                                                                                                                                                                                                                                                                                                                                                                                                                                                                                                                                                                                                                                                                                                                                                                                                                                                                                                                                                                                                                                                    | n _____                                                                          | <input type="text"/> <input type="text"/> |     |                |         |                                           |         |                                           |         |                                           |         |                                           |         |                                           |         |                                           |         |                                           |         |                                           |         |                                           |         |                                           |         |                                           |         |                                           |         |                                           |         |                                           |         |                                           |         |                                           |         |                                           |         |                                           |         |                                           |         |                                           |  |  |
| e _____ | <input type="text"/> <input type="text"/>                                                                                                                                                                                                                                                                                                                                                                                                                                                                                                                                                                                                                                                                                                                                                                                                                                                                                                                                                                                                                                                                                                                                                                                                                                                                                                                                                                                                                                                                                                                                                                                                                                                                                                                                                                                                                                                                                                                                                                                                                                                                                                                                                                                                                                                                    | o _____                                                                          | <input type="text"/> <input type="text"/> |     |                |         |                                           |         |                                           |         |                                           |         |                                           |         |                                           |         |                                           |         |                                           |         |                                           |         |                                           |         |                                           |         |                                           |         |                                           |         |                                           |         |                                           |         |                                           |         |                                           |         |                                           |         |                                           |         |                                           |         |                                           |  |  |
| f _____ | <input type="text"/> <input type="text"/>                                                                                                                                                                                                                                                                                                                                                                                                                                                                                                                                                                                                                                                                                                                                                                                                                                                                                                                                                                                                                                                                                                                                                                                                                                                                                                                                                                                                                                                                                                                                                                                                                                                                                                                                                                                                                                                                                                                                                                                                                                                                                                                                                                                                                                                                    | p _____                                                                          | <input type="text"/> <input type="text"/> |     |                |         |                                           |         |                                           |         |                                           |         |                                           |         |                                           |         |                                           |         |                                           |         |                                           |         |                                           |         |                                           |         |                                           |         |                                           |         |                                           |         |                                           |         |                                           |         |                                           |         |                                           |         |                                           |         |                                           |         |                                           |  |  |
| g _____ | <input type="text"/> <input type="text"/>                                                                                                                                                                                                                                                                                                                                                                                                                                                                                                                                                                                                                                                                                                                                                                                                                                                                                                                                                                                                                                                                                                                                                                                                                                                                                                                                                                                                                                                                                                                                                                                                                                                                                                                                                                                                                                                                                                                                                                                                                                                                                                                                                                                                                                                                    | q _____                                                                          | <input type="text"/> <input type="text"/> |     |                |         |                                           |         |                                           |         |                                           |         |                                           |         |                                           |         |                                           |         |                                           |         |                                           |         |                                           |         |                                           |         |                                           |         |                                           |         |                                           |         |                                           |         |                                           |         |                                           |         |                                           |         |                                           |         |                                           |         |                                           |  |  |
| h _____ | <input type="text"/> <input type="text"/>                                                                                                                                                                                                                                                                                                                                                                                                                                                                                                                                                                                                                                                                                                                                                                                                                                                                                                                                                                                                                                                                                                                                                                                                                                                                                                                                                                                                                                                                                                                                                                                                                                                                                                                                                                                                                                                                                                                                                                                                                                                                                                                                                                                                                                                                    | r _____                                                                          | <input type="text"/> <input type="text"/> |     |                |         |                                           |         |                                           |         |                                           |         |                                           |         |                                           |         |                                           |         |                                           |         |                                           |         |                                           |         |                                           |         |                                           |         |                                           |         |                                           |         |                                           |         |                                           |         |                                           |         |                                           |         |                                           |         |                                           |         |                                           |  |  |
| i _____ | <input type="text"/> <input type="text"/>                                                                                                                                                                                                                                                                                                                                                                                                                                                                                                                                                                                                                                                                                                                                                                                                                                                                                                                                                                                                                                                                                                                                                                                                                                                                                                                                                                                                                                                                                                                                                                                                                                                                                                                                                                                                                                                                                                                                                                                                                                                                                                                                                                                                                                                                    | s _____                                                                          | <input type="text"/> <input type="text"/> |     |                |         |                                           |         |                                           |         |                                           |         |                                           |         |                                           |         |                                           |         |                                           |         |                                           |         |                                           |         |                                           |         |                                           |         |                                           |         |                                           |         |                                           |         |                                           |         |                                           |         |                                           |         |                                           |         |                                           |         |                                           |  |  |
| j _____ | <input type="text"/> <input type="text"/>                                                                                                                                                                                                                                                                                                                                                                                                                                                                                                                                                                                                                                                                                                                                                                                                                                                                                                                                                                                                                                                                                                                                                                                                                                                                                                                                                                                                                                                                                                                                                                                                                                                                                                                                                                                                                                                                                                                                                                                                                                                                                                                                                                                                                                                                    | t _____                                                                          | <input type="text"/> <input type="text"/> |     |                |         |                                           |         |                                           |         |                                           |         |                                           |         |                                           |         |                                           |         |                                           |         |                                           |         |                                           |         |                                           |         |                                           |         |                                           |         |                                           |         |                                           |         |                                           |         |                                           |         |                                           |         |                                           |         |                                           |         |                                           |  |  |
| 1302    | <p>VÉRIFIEZ 1301:</p> <p>AU MOINS UN FRÈRE <input type="checkbox"/> OU UNE SOEUR LISTÉ ↓</p> <p>AUCUN FRÈRE <input type="checkbox"/> OU SOEUR LISTÉ →</p>                                                                                                                                                                                                                                                                                                                                                                                                                                                                                                                                                                                                                                                                                                                                                                                                                                                                                                                                                                                                                                                                                                                                                                                                                                                                                                                                                                                                                                                                                                                                                                                                                                                                                                                                                                                                                                                                                                                                                                                                                                                                                                                                                    |                                                                                  | 1304                                      |     |                |         |                                           |         |                                           |         |                                           |         |                                           |         |                                           |         |                                           |         |                                           |         |                                           |         |                                           |         |                                           |         |                                           |         |                                           |         |                                           |         |                                           |         |                                           |         |                                           |         |                                           |         |                                           |         |                                           |         |                                           |  |  |
| 1303    | <p>LISEZ LEURS NOMS À L'ENQUÊTÉE ET APRÈS LE DERNIER, DEMANDEZ : Y a-t-il d'autres frères et soeurs de la même mère que vous n'avez pas cités ?</p> <p>NON <input type="checkbox"/> OUI <input type="checkbox"/> → INSCRIVEZ D'AUTRES FRÈRES ET SOEURS À 1301.</p>                                                                                                                                                                                                                                                                                                                                                                                                                                                                                                                                                                                                                                                                                                                                                                                                                                                                                                                                                                                                                                                                                                                                                                                                                                                                                                                                                                                                                                                                                                                                                                                                                                                                                                                                                                                                                                                                                                                                                                                                                                           |                                                                                  |                                           |     |                |         |                                           |         |                                           |         |                                           |         |                                           |         |                                           |         |                                           |         |                                           |         |                                           |         |                                           |         |                                           |         |                                           |         |                                           |         |                                           |         |                                           |         |                                           |         |                                           |         |                                           |         |                                           |         |                                           |         |                                           |  |  |
| 1304    | <p>Il arrive que des personnes oublient de citer des enfants de leur mère biologique parce qu'ils ne vivent pas avec eux ou parce qu'ils ne se voient pas très souvent. Y a-t-il des frères ou soeurs qui ne vivent pas avec vous que vous n'avez pas cités ?</p> <p>NON <input type="checkbox"/> OUI <input type="checkbox"/> → INSCRIVEZ D'AUTRES FRÈRES ET SOEURS À 1301.</p>                                                                                                                                                                                                                                                                                                                                                                                                                                                                                                                                                                                                                                                                                                                                                                                                                                                                                                                                                                                                                                                                                                                                                                                                                                                                                                                                                                                                                                                                                                                                                                                                                                                                                                                                                                                                                                                                                                                             |                                                                                  |                                           |     |                |         |                                           |         |                                           |         |                                           |         |                                           |         |                                           |         |                                           |         |                                           |         |                                           |         |                                           |         |                                           |         |                                           |         |                                           |         |                                           |         |                                           |         |                                           |         |                                           |         |                                           |         |                                           |         |                                           |         |                                           |  |  |
| 1305    | <p>Il arrive parfois que des personnes oublient de citer des enfants de leur mère biologique parce qu'ils sont décédés. Avez-vous des frères et soeurs qui sont décédés que vous n'avez pas cités ?</p> <p>NON <input type="checkbox"/> OUI <input type="checkbox"/> → INSCRIVEZ D'AUTRES FRÈRES ET SOEURS À 1301.</p>                                                                                                                                                                                                                                                                                                                                                                                                                                                                                                                                                                                                                                                                                                                                                                                                                                                                                                                                                                                                                                                                                                                                                                                                                                                                                                                                                                                                                                                                                                                                                                                                                                                                                                                                                                                                                                                                                                                                                                                       |                                                                                  |                                           |     |                |         |                                           |         |                                           |         |                                           |         |                                           |         |                                           |         |                                           |         |                                           |         |                                           |         |                                           |         |                                           |         |                                           |         |                                           |         |                                           |         |                                           |         |                                           |         |                                           |         |                                           |         |                                           |         |                                           |         |                                           |  |  |
| 1306    | <p>Certaines personnes ont des frères ou soeurs de la même mère mais d'un père différent. Y a-t-il des frères ou soeurs nés de votre mère biologique mais qui ont un père biologique différent que vous n'avez pas cités ?</p> <p>NON <input type="checkbox"/> OUI <input type="checkbox"/> → INSCRIVEZ D'AUTRES FRÈRES ET SOEURS À 1301.</p>                                                                                                                                                                                                                                                                                                                                                                                                                                                                                                                                                                                                                                                                                                                                                                                                                                                                                                                                                                                                                                                                                                                                                                                                                                                                                                                                                                                                                                                                                                                                                                                                                                                                                                                                                                                                                                                                                                                                                                |                                                                                  |                                           |     |                |         |                                           |         |                                           |         |                                           |         |                                           |         |                                           |         |                                           |         |                                           |         |                                           |         |                                           |         |                                           |         |                                           |         |                                           |         |                                           |         |                                           |         |                                           |         |                                           |         |                                           |         |                                           |         |                                           |         |                                           |  |  |
| 1307    | <p>COMPTEZ LE NOMBRE DE FRÈRES OU DE SOEURS ENREGISTRÉS À MM01.</p>                                                                                                                                                                                                                                                                                                                                                                                                                                                                                                                                                                                                                                                                                                                                                                                                                                                                                                                                                                                                                                                                                                                                                                                                                                                                                                                                                                                                                                                                                                                                                                                                                                                                                                                                                                                                                                                                                                                                                                                                                                                                                                                                                                                                                                          | TOTAL DE FRÈRES ET SOEURS ... <input type="text"/> <input type="text"/>          |                                           |     |                |         |                                           |         |                                           |         |                                           |         |                                           |         |                                           |         |                                           |         |                                           |         |                                           |         |                                           |         |                                           |         |                                           |         |                                           |         |                                           |         |                                           |         |                                           |         |                                           |         |                                           |         |                                           |         |                                           |         |                                           |  |  |
| 1308    | <p>VÉRIFIEZ 1307:</p> <p>Juste pour être sûre que j'ai le bon résultat : Votre mère a eu au TOTAL _____ naissances, sans vous compter, durant sa vie. Est-ce correct ?</p> <p>OUI <input type="checkbox"/> NON <input type="checkbox"/> → VÉRIFIEZ ET CORRIGEZ 1301 ET/OU 1307.</p>                                                                                                                                                                                                                                                                                                                                                                                                                                                                                                                                                                                                                                                                                                                                                                                                                                                                                                                                                                                                                                                                                                                                                                                                                                                                                                                                                                                                                                                                                                                                                                                                                                                                                                                                                                                                                                                                                                                                                                                                                          |                                                                                  |                                           |     |                |         |                                           |         |                                           |         |                                           |         |                                           |         |                                           |         |                                           |         |                                           |         |                                           |         |                                           |         |                                           |         |                                           |         |                                           |         |                                           |         |                                           |         |                                           |         |                                           |         |                                           |         |                                           |         |                                           |         |                                           |  |  |
| 1309    | <p>VÉRIFIEZ 1307:</p> <p>AU MOINS UN FRÈRE <input type="checkbox"/> OU UNE SOEUR LISTÉ ↓</p> <p>AUCUN FRÈRE <input type="checkbox"/> OU SOEUR LISTÉ →</p>                                                                                                                                                                                                                                                                                                                                                                                                                                                                                                                                                                                                                                                                                                                                                                                                                                                                                                                                                                                                                                                                                                                                                                                                                                                                                                                                                                                                                                                                                                                                                                                                                                                                                                                                                                                                                                                                                                                                                                                                                                                                                                                                                    |                                                                                  | 1301                                      |     |                |         |                                           |         |                                           |         |                                           |         |                                           |         |                                           |         |                                           |         |                                           |         |                                           |         |                                           |         |                                           |         |                                           |         |                                           |         |                                           |         |                                           |         |                                           |         |                                           |         |                                           |         |                                           |         |                                           |         |                                           |  |  |
| 1310    | <p>Dites-mois, s'il vous plait, quel est le frère ou la soeur qui est né le premier (la première) ? Et qui a été le suivant/la suivante ?</p> <p>ENREGISTREZ '01' POUR LE NUMÉRO D'ORDRE À MM01 POUR LE PREMIER FRÈRE OU SOEUR, '02' POUR LE SECOND ET AINSI DE SUITE JUSQU'À CE QUE VOUS AYEZ ENREGISTRÉ LE NUMÉRO D'ORDRE POUR TOUS LES FRÈRES ET SOEURS.</p>                                                                                                                                                                                                                                                                                                                                                                                                                                                                                                                                                                                                                                                                                                                                                                                                                                                                                                                                                                                                                                                                                                                                                                                                                                                                                                                                                                                                                                                                                                                                                                                                                                                                                                                                                                                                                                                                                                                                              |                                                                                  |                                           |     |                |         |                                           |         |                                           |         |                                           |         |                                           |         |                                           |         |                                           |         |                                           |         |                                           |         |                                           |         |                                           |         |                                           |         |                                           |         |                                           |         |                                           |         |                                           |         |                                           |         |                                           |         |                                           |         |                                           |         |                                           |  |  |
| 1311    | <p>Combien de naissances votre mère a-t-elle eues avant votre propre naissance ?</p>                                                                                                                                                                                                                                                                                                                                                                                                                                                                                                                                                                                                                                                                                                                                                                                                                                                                                                                                                                                                                                                                                                                                                                                                                                                                                                                                                                                                                                                                                                                                                                                                                                                                                                                                                                                                                                                                                                                                                                                                                                                                                                                                                                                                                         | NOMBRE DE NAISSANCES PRÉCÉDENTES ..... <input type="text"/> <input type="text"/> |                                           |     |                |         |                                           |         |                                           |         |                                           |         |                                           |         |                                           |         |                                           |         |                                           |         |                                           |         |                                           |         |                                           |         |                                           |         |                                           |         |                                           |         |                                           |         |                                           |         |                                           |         |                                           |         |                                           |         |                                           |         |                                           |  |  |



## SECTION 13 MORTALITÉ ADULTE ET MORTALITÉ MATERNELLE

|      |                                                                                                                                                                                                                                           |                                                                                               |                                                                                               |                                                                                               |                                                                                               |                                                                                               |                                                                                               |
|------|-------------------------------------------------------------------------------------------------------------------------------------------------------------------------------------------------------------------------------------------|-----------------------------------------------------------------------------------------------|-----------------------------------------------------------------------------------------------|-----------------------------------------------------------------------------------------------|-----------------------------------------------------------------------------------------------|-----------------------------------------------------------------------------------------------|-----------------------------------------------------------------------------------------------|
| 1312 | LISTEZ LES FRÈRES ET SOEURS SELON LE NUMÉRO D'ORDRE À 1301. POSEZ 1313 JUSQU'À 1324 POUR UN FRÈRE OU UNE SOEUR AVANT DE PASSER AU FRÈRE OU SOEUR SUIVANT. S'IL Y A PLUS DE 12 FRÈRES ET SOEURS, UTILISEZ UN QUESTIONNAIRE SUPPLÉMENTAIRE. |                                                                                               |                                                                                               |                                                                                               |                                                                                               |                                                                                               |                                                                                               |
| 1313 | NOM DU FRÈRE OU DE LA SOEUR.                                                                                                                                                                                                              | (01)                                                                                          | (02)                                                                                          | (03)                                                                                          | (04)                                                                                          | (05)                                                                                          | (06)                                                                                          |
| 1314 | (NOM) est-il de sexe masculin ou féminin ?                                                                                                                                                                                                | MASC. .... 1<br>FEM. .... 2                                                                   | MASC. .... 1<br>FEM. .... 2                                                                   | MASC. .... 1<br>FEM. .... 2                                                                   | MASC. .... 1<br>FEM. .... 2                                                                   | MASC. .... 1<br>FEM. .... 2                                                                   | MASC. .... 1<br>FEM. .... 2                                                                   |
| 1315 | Est-ce que (NOM) est toujours en vie ?                                                                                                                                                                                                    | OUI ..... 1<br>NON ..... 2<br>ALLEZ À 1317 ←<br>NSP ..... 8<br>ALLEZ À (02) ←                 | OUI ..... 1<br>NON ..... 2<br>ALLEZ À 1317 ←<br>NSP ..... 8<br>ALLEZ À (03) ←                 | OUI ..... 1<br>NON ..... 2<br>ALLEZ À 1317 ←<br>NSP ..... 8<br>ALLEZ À (04) ←                 | OUI ..... 1<br>NON ..... 2<br>ALLEZ À 1317 ←<br>NSP ..... 8<br>ALLEZ À (05) ←                 | OUI ..... 1<br>NON ..... 2<br>ALLEZ À 1317 ←<br>NSP ..... 8<br>ALLEZ À (06) ←                 | OUI ..... 1<br>NON ..... 2<br>ALLEZ À 1317 ←<br>NSP ..... 8<br>ALLEZ À (07) ←                 |
| 1316 | Quel âge a (NOM) ?                                                                                                                                                                                                                        | <input type="text"/><br>ALLEZ À (02)                                                          | <input type="text"/><br>ALLEZ À (03)                                                          | <input type="text"/><br>ALLEZ À (04)                                                          | <input type="text"/><br>ALLEZ À (05)                                                          | <input type="text"/><br>ALLEZ À (06)                                                          | <input type="text"/><br>ALLEZ À (07)                                                          |
| 1317 | Combien y a-t-il d'années que (NOM) est décédé(e) ?                                                                                                                                                                                       | <input type="text"/>                                                                          | <input type="text"/>                                                                          | <input type="text"/>                                                                          | <input type="text"/>                                                                          | <input type="text"/>                                                                          | <input type="text"/>                                                                          |
| 1318 | Quel âge avait (NOM) lorsqu'il/elle est décédé(e) ?<br><br>SI NE SAIT PAS, INSISTEZ ET POSEZ D'AUTRES QUESTIONS POUR OBTENIR UNE ESTIMATION.                                                                                              | <input type="text"/><br><br>SI HOMME, OU SI FEMME DÉCÉDÉE AVANT L'ÂGE DE 12 ANS, ALLEZ À 1323 | <input type="text"/><br><br>SI HOMME, OU SI FEMME DÉCÉDÉE AVANT L'ÂGE DE 12 ANS, ALLEZ À 1323 | <input type="text"/><br><br>SI HOMME, OU SI FEMME DÉCÉDÉE AVANT L'ÂGE DE 12 ANS, ALLEZ À 1323 | <input type="text"/><br><br>SI HOMME, OU SI FEMME DÉCÉDÉE AVANT L'ÂGE DE 12 ANS, ALLEZ À 1323 | <input type="text"/><br><br>SI HOMME, OU SI FEMME DÉCÉDÉE AVANT L'ÂGE DE 12 ANS, ALLEZ À 1323 | <input type="text"/><br><br>SI HOMME, OU SI FEMME DÉCÉDÉE AVANT L'ÂGE DE 12 ANS, ALLEZ À 1323 |
| 1319 | (NOM) était-elle enceinte quand elle est décédée ?                                                                                                                                                                                        | OUI ..... 1<br>ALLEZ À 1323 ←<br>NON ..... 2                                                  | OUI ..... 1<br>ALLEZ À 1323 ←<br>NON ..... 2                                                  | OUI ..... 1<br>ALLEZ À 1323 ←<br>NON ..... 2                                                  | OUI ..... 1<br>ALLEZ À 1323 ←<br>NON ..... 2                                                  | OUI ..... 1<br>ALLEZ À 1323 ←<br>NON ..... 2                                                  | OUI ..... 1<br>ALLEZ À 1323 ←<br>NON ..... 2                                                  |
| 1320 | Est-ce que (NOM) est décédée durant un accouchement ?                                                                                                                                                                                     | OUI ..... 1<br>ALLEZ À (02) ←<br>NON ..... 2                                                  | OUI ..... 1<br>ALLEZ À (03) ←<br>NON ..... 2                                                  | OUI ..... 1<br>ALLEZ À (04) ←<br>NON ..... 2                                                  | YES ..... 1<br>ALLEZ À (05) ←<br>NON ..... 2                                                  | OUI ..... 1<br>ALLEZ À (06) ←<br>NON ..... 2                                                  | OUI ..... 1<br>ALLEZ À (07) ←<br>NON ..... 2                                                  |
| 1321 | Est-ce que (NOM) est décédée dans les deux mois qui ont suivi la fin d'une grossesse ou un accouchement ?                                                                                                                                 | OUI ..... 1<br>NON ..... 2<br>ALLEZ À 1323 ←                                                  | OUI ..... 1<br>NON ..... 2<br>ALLEZ À 1323 ←                                                  | OUI ..... 1<br>NON ..... 2<br>ALLEZ À 1323 ←                                                  | OUI ..... 1<br>NON ..... 2<br>ALLEZ À 1323 ←                                                  | OUI ..... 1<br>NON ..... 2<br>ALLEZ À 1323 ←                                                  | OUI ..... 1<br>NON ..... 2<br>ALLEZ À 1323 ←                                                  |
| 1322 | Combien de jours après la fin de la grossesse ou l'accouchement (NOM) est-elle décédée ?                                                                                                                                                  | <input type="text"/>                                                                          | <input type="text"/>                                                                          | <input type="text"/>                                                                          | <input type="text"/>                                                                          | <input type="text"/>                                                                          | <input type="text"/>                                                                          |
| 1323 | Est-ce que le décès de (NOM) était dû à un acte de violence ?                                                                                                                                                                             | OUI ..... 1<br>ALLEZ À (02) ←<br>NON ..... 2                                                  | OUI ..... 1<br>ALLEZ À (03) ←<br>NON ..... 2                                                  | OUI ..... 1<br>ALLEZ À (04) ←<br>NON ..... 2                                                  | OUI ..... 1<br>ALLEZ À (05) ←<br>NON ..... 2                                                  | OUI ..... 1<br>ALLEZ À (06) ←<br>NON ..... 2                                                  | OUI ..... 1<br>ALLEZ À (07) ←<br>NON ..... 2                                                  |
| 1324 | Est-ce que le décès de (NOM) était dû à un accident ?                                                                                                                                                                                     | OUI ..... 1<br>NON ..... 2<br>ALLEZ À (02)                                                    | OUI ..... 1<br>NON ..... 2<br>ALLEZ À (03)                                                    | OUI ..... 1<br>NON ..... 2<br>ALLEZ À (04)                                                    | OUI ..... 1<br>NON ..... 2<br>ALLEZ À (05)                                                    | OUI ..... 1<br>NON ..... 2<br>ALLEZ À (06)                                                    | OUI ..... 1<br>NON ..... 2<br>ALLEZ À (07)                                                    |

SI PLUS AUCUN FRÈRE OU SOEUR, ALLER À SECTION SUIVANTE.

## SECTION 13 MORTALITÉ ADULTE ET MORTALITÉ MATERNELLE

|                                                         |                                                                                                                                                                                                                                           |                                                                                               |                                                                                               |                                                                                               |                                                                                               |                                                                                               |                                                                                               |
|---------------------------------------------------------|-------------------------------------------------------------------------------------------------------------------------------------------------------------------------------------------------------------------------------------------|-----------------------------------------------------------------------------------------------|-----------------------------------------------------------------------------------------------|-----------------------------------------------------------------------------------------------|-----------------------------------------------------------------------------------------------|-----------------------------------------------------------------------------------------------|-----------------------------------------------------------------------------------------------|
| 1312                                                    | LISTEZ LES FRÈRES ET SOEURS SELON LE NUMÉRO D'ORDRE À 1301. POSEZ 1313 JUSQU'À 1324 POUR UN FRÈRE OU UNE SOEUR AVANT DE PASSER AU FRÈRE OU SOEUR SUIVANT. S'IL Y A PLUS DE 12 FRÈRES ET SOEURS, UTILISEZ UN QUESTIONNAIRE SUPPLÉMENTAIRE. |                                                                                               |                                                                                               |                                                                                               |                                                                                               |                                                                                               |                                                                                               |
| 1313                                                    | NOM DU FRÈRE OU DE LA SOEUR.                                                                                                                                                                                                              | (07)                                                                                          | (08)                                                                                          | (09)                                                                                          | (10)                                                                                          | (11)                                                                                          | (12)                                                                                          |
| 1314                                                    | (NOM) est-il de sexe masculin ou féminin ?                                                                                                                                                                                                | MASC. .... 1<br>FEM. .... 2                                                                   | MASC. .... 1<br>FEM. .... 2                                                                   | MASC. .... 1<br>FEM. .... 2                                                                   | MASC. .... 1<br>FEM. .... 2                                                                   | MASC. .... 1<br>FEM. .... 2                                                                   | MASC. .... 1<br>FEM. .... 2                                                                   |
| 1315                                                    | Est-ce que (NOM) est toujours en vie ?                                                                                                                                                                                                    | OUI ..... 1<br>NON ..... 2<br>ALLEZ À 1317 ←<br>NSP ..... 8<br>ALLEZ À (08) ←                 | OUI ..... 1<br>NON ..... 2<br>ALLEZ À 1317 ←<br>NSP ..... 8<br>ALLEZ À (09) ←                 | OUI ..... 1<br>NON ..... 2<br>ALLEZ À 1317 ←<br>NSP ..... 8<br>ALLEZ À (10) ←                 | OUI ..... 1<br>NON ..... 2<br>ALLEZ À 1317 ←<br>NSP ..... 8<br>ALLEZ À (11) ←                 | OUI ..... 1<br>NON ..... 2<br>ALLEZ À 1317 ←<br>NSP ..... 8<br>ALLEZ À (12) ←                 | OUI ..... 1<br>NON ..... 2<br>ALLEZ À 1317 ←<br>NSP ..... 8<br>ALLEZ À (13) ←                 |
| 1316                                                    | Quel âge a (NOM) ?                                                                                                                                                                                                                        | <input type="text"/><br>ALLEZ À (08)                                                          | <input type="text"/><br>ALLEZ À (09)                                                          | <input type="text"/><br>ALLEZ À (10)                                                          | <input type="text"/><br>ALLEZ À (11)                                                          | <input type="text"/><br>ALLEZ À (12)                                                          | <input type="text"/><br>ALLEZ À (13)                                                          |
| 1317                                                    | Combien y a-t-il d'années que (NOM) est décédé(e) ?                                                                                                                                                                                       | <input type="text"/>                                                                          | <input type="text"/>                                                                          | <input type="text"/>                                                                          | <input type="text"/>                                                                          | <input type="text"/>                                                                          | <input type="text"/>                                                                          |
| 1318                                                    | Quel âge avait (NOM) lorsqu'il/elle est décédé(e) ?<br><br>SI NE SAIT PAS, INSISTEZ ET POSEZ D'AUTRES QUESTIONS POUR OBTENIR UNE ESTIMATION.                                                                                              | <input type="text"/><br><br>SI HOMME, OU SI FEMME DÉCÉDÉE AVANT L'ÂGE DE 12 ANS, ALLEZ À 1323 | <input type="text"/><br><br>SI HOMME, OU SI FEMME DÉCÉDÉE AVANT L'ÂGE DE 12 ANS, ALLEZ À 1323 | <input type="text"/><br><br>SI HOMME, OU SI FEMME DÉCÉDÉE AVANT L'ÂGE DE 12 ANS, ALLEZ À 1323 | <input type="text"/><br><br>SI HOMME, OU SI FEMME DÉCÉDÉE AVANT L'ÂGE DE 12 ANS, ALLEZ À 1323 | <input type="text"/><br><br>SI HOMME, OU SI FEMME DÉCÉDÉE AVANT L'ÂGE DE 12 ANS, ALLEZ À 1323 | <input type="text"/><br><br>SI HOMME, OU SI FEMME DÉCÉDÉE AVANT L'ÂGE DE 12 ANS, ALLEZ À 1323 |
| 1319                                                    | (NOM) était-elle enceinte quand elle est décédée ?                                                                                                                                                                                        | OUI ..... 1<br>ALLEZ À 1323 ←<br>NON ..... 2                                                  | OUI ..... 1<br>ALLEZ À 1323 ←<br>NON ..... 2                                                  | OUI ..... 1<br>ALLEZ À 1323 ←<br>NON ..... 2                                                  | OUI ..... 1<br>ALLEZ À 1323 ←<br>NON ..... 2                                                  | OUI ..... 1<br>ALLEZ À 1323 ←<br>NON ..... 2                                                  | OUI ..... 1<br>ALLEZ À 1323 ←<br>NON ..... 2                                                  |
| 1320                                                    | Est-ce que (NOM) est décédée durant un accouchement ?                                                                                                                                                                                     | OUI ..... 1<br>ALLEZ À (08) ←<br>NON ..... 2                                                  | OUI ..... 1<br>ALLEZ À (09) ←<br>NON ..... 2                                                  | OUI ..... 1<br>ALLEZ À (10) ←<br>NON ..... 2                                                  | OUI ..... 1<br>ALLEZ À (11) ←<br>NON ..... 2                                                  | OUI ..... 1<br>ALLEZ À (12) ←<br>NON ..... 2                                                  | OUI ..... 1<br>ALLEZ À (13) ←<br>NON ..... 2                                                  |
| 1321                                                    | Est-ce que (NOM) est décédée dans les deux mois qui ont suivi la fin d'une grossesse ou un accouchement ?                                                                                                                                 | OUI ..... 1<br>NON ..... 2<br>ALLEZ À 1323 ←                                                  | OUI ..... 1<br>NON ..... 2<br>ALLEZ À 1323 ←                                                  | OUI ..... 1<br>NON ..... 2<br>ALLEZ À 1323 ←                                                  | OUI ..... 1<br>NON ..... 2<br>ALLEZ À 1323 ←                                                  | OUI ..... 1<br>NON ..... 2<br>ALLEZ À 1323 ←                                                  | OUI ..... 1<br>NON ..... 2<br>ALLEZ À 1323 ←                                                  |
| 1322                                                    | Combien de jours après la fin de la grossesse ou l'accouchement (NOM) est-elle décédée ?                                                                                                                                                  | <input type="text"/>                                                                          | <input type="text"/>                                                                          | <input type="text"/>                                                                          | <input type="text"/>                                                                          | <input type="text"/>                                                                          | <input type="text"/>                                                                          |
| 1323                                                    | Est-ce que le décès de (NOM) était dû à un acte de violence ?                                                                                                                                                                             | OUI ..... 1<br>ALLEZ À (08) ←<br>NON ..... 2                                                  | OUI ..... 1<br>ALLEZ À (09) ←<br>NON ..... 2                                                  | OUI ..... 1<br>ALLEZ À (10) ←<br>NON ..... 2                                                  | OUI ..... 1<br>ALLEZ À (11) ←<br>NON ..... 2                                                  | OUI ..... 1<br>ALLEZ À (12) ←<br>NON ..... 2                                                  | OUI ..... 1<br>ALLEZ À (13) ←<br>NON ..... 2                                                  |
| 1324                                                    | Est-ce que le décès de (NOM) était dû à un accident ?                                                                                                                                                                                     | OUI ..... 1<br>NON ..... 2<br>ALLEZ À (08)                                                    | OUI ..... 1<br>NON ..... 2<br>ALLEZ À (09)                                                    | OUI ..... 1<br>NON ..... 2<br>ALLEZ À (10)                                                    | OUI ..... 1<br>NON ..... 2<br>ALLEZ À (11)                                                    | OUI ..... 1<br>NON ..... 2<br>ALLEZ À (12)                                                    | OUI ..... 1<br>NON ..... 2<br>ALLEZ À (13)                                                    |
| SI PLUS AUCUN FRÈRE OU SOEUR, ALLER À SECTION SUIVANTE. |                                                                                                                                                                                                                                           |                                                                                               |                                                                                               |                                                                                               |                                                                                               |                                                                                               |                                                                                               |

## SECTION 14 DEVELOPPEMENT DU JEUNE ENFANT

| NO.                                     | QUESTIONS ET FILTRES                                                                                                                                                                                                                                                                                                                                                                                                                                                                                                                                                                                           | CODES                                                                                                                                                                                                                                                                                                                                                                                | PASSER À |     |     |     |                                |   |   |   |                      |   |   |   |                                         |   |   |   |  |
|-----------------------------------------|----------------------------------------------------------------------------------------------------------------------------------------------------------------------------------------------------------------------------------------------------------------------------------------------------------------------------------------------------------------------------------------------------------------------------------------------------------------------------------------------------------------------------------------------------------------------------------------------------------------|--------------------------------------------------------------------------------------------------------------------------------------------------------------------------------------------------------------------------------------------------------------------------------------------------------------------------------------------------------------------------------------|----------|-----|-----|-----|--------------------------------|---|---|---|----------------------|---|---|---|-----------------------------------------|---|---|---|--|
| 1401                                    | VÉRIFIEZ 217 ET 218 : TOUT ENFANT DE 0-4 ANS VIVANT AVEC SA MÈRE ?<br>OUI <input type="checkbox"/> NON <input type="checkbox"/>                                                                                                                                                                                                                                                                                                                                                                                                                                                                                |                                                                                                                                                                                                                                                                                                                                                                                      | → 1500   |     |     |     |                                |   |   |   |                      |   |   |   |                                         |   |   |   |  |
| 1402                                    | VÉRIFIEZ 217 ET 218 : SÉLECTIONNEZ L'ENFANT LE PLUS JEUNE DE 0-4 VIVANT AVEC SA MÈRE ET ÉCRIVEZ LE NOM ET LE NUMÉRO DE LIGNE.<br>NOM DE L'ENFANT LE PLUS JEUNE DE Q. 212 _____ NUMÉRO DE LA LIGNE DE L'ENFANT LE PLUS JEUNE DE Q.219 <input type="text"/> <input type="text"/>                                                                                                                                                                                                                                                                                                                                 |                                                                                                                                                                                                                                                                                                                                                                                      |          |     |     |     |                                |   |   |   |                      |   |   |   |                                         |   |   |   |  |
| 1403                                    | LISEZ À L'ENQUÊTÉE :<br>Maintenant, je voudrais vous poser des questions sur (NOM DE L'ENFANT DE 1402), votre enfant le plus jeune de 0-4 ans vivant avec vous.                                                                                                                                                                                                                                                                                                                                                                                                                                                |                                                                                                                                                                                                                                                                                                                                                                                      |          |     |     |     |                                |   |   |   |                      |   |   |   |                                         |   |   |   |  |
| 1404                                    | Combien de livres d'enfants ou de livres d'images avez-vous pour (NOM) ?                                                                                                                                                                                                                                                                                                                                                                                                                                                                                                                                       | AUCUN ..... 00<br>NOMBRE DE LIVRES D'ENFANT ..... <input type="text" value="0"/> <input type="text"/><br>DIX LIVRES OU PLUS ..... 10                                                                                                                                                                                                                                                 |          |     |     |     |                                |   |   |   |                      |   |   |   |                                         |   |   |   |  |
| 1405                                    | Je voudrais savoir quels objets (NOM) utilise pour jouer quand il/elle est à la maison.<br>Est-ce qu'il/elle joue avec :<br>a) Des jouets fabriqués à la maison (comme des poupées, voitures ou autres jouets fabriqués à la maison) ?<br>b) Des jouets d'un magasin ou des jouets d'un fabricant ?<br>c) Objets du ménage (comme des bassines, casseroles), ou des objets trouvés dehors (comme des bâtons, pierres, animaux, coquilles ou feuilles) ?<br><br>SI L'ENQUÊTÉ(E) DIT "OUI" À UNE DES CATÉGORIES CI-DESSUS, INSISTEZ POUR SAVOIR PRÉCISÉMENT AVEC QUOI L'ENFANT JOUE POUR ÊTRE SÛR DE LA RÉPONSE. | <table border="0"> <thead> <tr> <th></th> <th>OUI</th> <th>NON</th> <th>NSP</th> </tr> </thead> <tbody> <tr> <td>a) JOUETS FABRIQUÉ À LA MAISON</td> <td>1</td> <td>2</td> <td>8</td> </tr> <tr> <td>b) JOUETS DE MAGASIN</td> <td>1</td> <td>2</td> <td>8</td> </tr> <tr> <td>c) OBJETS DU MÉNAGE OU OBJETS DU DEHORS</td> <td>1</td> <td>2</td> <td>8</td> </tr> </tbody> </table> |          | OUI | NON | NSP | a) JOUETS FABRIQUÉ À LA MAISON | 1 | 2 | 8 | b) JOUETS DE MAGASIN | 1 | 2 | 8 | c) OBJETS DU MÉNAGE OU OBJETS DU DEHORS | 1 | 2 | 8 |  |
|                                         | OUI                                                                                                                                                                                                                                                                                                                                                                                                                                                                                                                                                                                                            | NON                                                                                                                                                                                                                                                                                                                                                                                  | NSP      |     |     |     |                                |   |   |   |                      |   |   |   |                                         |   |   |   |  |
| a) JOUETS FABRIQUÉ À LA MAISON          | 1                                                                                                                                                                                                                                                                                                                                                                                                                                                                                                                                                                                                              | 2                                                                                                                                                                                                                                                                                                                                                                                    | 8        |     |     |     |                                |   |   |   |                      |   |   |   |                                         |   |   |   |  |
| b) JOUETS DE MAGASIN                    | 1                                                                                                                                                                                                                                                                                                                                                                                                                                                                                                                                                                                                              | 2                                                                                                                                                                                                                                                                                                                                                                                    | 8        |     |     |     |                                |   |   |   |                      |   |   |   |                                         |   |   |   |  |
| c) OBJETS DU MÉNAGE OU OBJETS DU DEHORS | 1                                                                                                                                                                                                                                                                                                                                                                                                                                                                                                                                                                                                              | 2                                                                                                                                                                                                                                                                                                                                                                                    | 8        |     |     |     |                                |   |   |   |                      |   |   |   |                                         |   |   |   |  |
| 1406                                    | Parfois les adultes qui s'occupent des enfants doivent quitter la maison pour aller faire des courses, faire la lessive, ou pour d'autres raisons et doivent laisser les jeunes enfants.<br>Au cours de la semaine passée, combien de jours (NOM) a-t-il/elle été :<br>a) Laissez seul(e) pendant plus d'une heure ?<br>b) Laissez à la garde d'un autre enfant c'est-à-dire quelqu'un de moins de 10 ans, pendant plus d'une<br><br>SI 'JAMAIS', INSCRIRE '0'. SI 'NE SAIT PAS', INSCRIRE '8'                                                                                                                 | a) NOMBRE DE JOURS LAISSÉ SEUL PENDANT PLUS D'UNE HEURE ..... <input type="text"/><br>b) NOMBRE DE JOURS LAISSÉ AVEC UN ENFANT PENDANT PLUS D'UNE HEURE ..... <input type="text"/>                                                                                                                                                                                                   |          |     |     |     |                                |   |   |   |                      |   |   |   |                                         |   |   |   |  |
| 1407                                    | VÉRIFIEZ 217 : L'ÂGE DE L'ENFANT<br>ENFANT DE 0, 1, OU 2 ANS <input type="checkbox"/> ENFANT DE 3 OU 4 ANS <input type="checkbox"/>                                                                                                                                                                                                                                                                                                                                                                                                                                                                            |                                                                                                                                                                                                                                                                                                                                                                                      | → 1409   |     |     |     |                                |   |   |   |                      |   |   |   |                                         |   |   |   |  |
| 1408                                    | VÉRIFIEZ 217 ET 218 : TOUT ENFANT DE 3-4 ANS VIVANT AVEC SA MÈRE ?<br>OUI <input type="checkbox"/> NON <input type="checkbox"/>                                                                                                                                                                                                                                                                                                                                                                                                                                                                                |                                                                                                                                                                                                                                                                                                                                                                                      | → 1500   |     |     |     |                                |   |   |   |                      |   |   |   |                                         |   |   |   |  |
| 1408A                                   | VÉRIFIEZ 217 ET 218 : SÉLECTIONNEZ L'ENFANT LE PLUS JEUNE DE 3 OU 4 ANS VIVANT AVEC SA MÈRE ET ÉCRIVEZ LE NOM ET LE NUMÉRO DE LA LIGNE.<br>NOM DE L'ENFANT LE PLUS JEUNE DE 3 OU 4 ANS DE Q.212 _____ NUMÉRO DE LA LIGNE DE L'ENFANT LE PLUS JEUNE DE 3 OU 4 ANS DE Q.219 <input type="text"/> <input type="text"/>                                                                                                                                                                                                                                                                                            |                                                                                                                                                                                                                                                                                                                                                                                      |          |     |     |     |                                |   |   |   |                      |   |   |   |                                         |   |   |   |  |

|      |                                                                                                                                                                                                                                                                                                                                                                                                                                                                                                                                                                                                                                                                                                   |                                                                                                                                                                                                 |                   |
|------|---------------------------------------------------------------------------------------------------------------------------------------------------------------------------------------------------------------------------------------------------------------------------------------------------------------------------------------------------------------------------------------------------------------------------------------------------------------------------------------------------------------------------------------------------------------------------------------------------------------------------------------------------------------------------------------------------|-------------------------------------------------------------------------------------------------------------------------------------------------------------------------------------------------|-------------------|
| 1409 | (NOM) suit-il/elle un programme d'apprentissage éducatif ou une classe d'éveil, dans un établissement public ou privé, y compris un jardin d'enfants ou une garderie communautaire ?                                                                                                                                                                                                                                                                                                                                                                                                                                                                                                              | OUI ..... 1<br>NON ..... 2<br>NE SAIT PAS ..... 8                                                                                                                                               |                   |
| 1410 | Pendant les trois derniers jours, avez-vous, vous ou un autre membre du ménage de 15 ans ou plus, participé avec (NOM) à l'une des activités suivantes :<br><br>SI OUI, DEMANDEZ :<br>Qui a participé à cette activité avec (NOM) ?<br>ENCERCLEZ TOUT CE QUI EST MENTIONNÉ.<br><br>a) Lire des livres ou regarder des livres illustrés avec (NOM) ?<br><br>b) Raconter des histoires a (NOM) ?<br><br>c) Chanter des chansons a (NOM) ou avec (NOM), y compris des berceuses ?<br><br>d) Emmener (NOM) en promenade en dehors de la maison, de la résidence, de la cour ou de l'enceinte ?<br><br>e) Jouer avec (NOM) ?<br><br>f) Nommer, compter, et/ou dessiner des choses pour ou avec (NOM) ? | MÈRE PÈRE AUTRE<br>a) LIRE DES LIVRES A B X Y<br>b) RANCONTER DES HISTOIRES A B X Y<br>c) CHANTER DES CHANSONS A B X Y<br>d) PROMENER A B X Y<br>e) JOUER A B X Y<br>f) NOMMER/ COMPTER A B X Y | PERS<br>SON<br>NE |
| 1411 | Je voudrais maintenant vous poser quelques questions sur la sante et le développement de votre enfant. Les enfants ne se développent pas tous de manière identique et ils n'apprennent pas tous à la même vitesse. Certains, par exemple, marchent plus tôt que d'autres. Ces questions portent sur plusieurs aspects du développement de votre enfant.<br>Est-ce que (NOM) connaît ou peut citer au moins dix lettres de l'alphabet ?                                                                                                                                                                                                                                                            | OUI ..... 1<br>NON ..... 2<br>NE SAIT PAS ..... 8                                                                                                                                               |                   |
| 1412 | Est-ce que (NOM) peut lire au moins quatre mots simples, courants ?                                                                                                                                                                                                                                                                                                                                                                                                                                                                                                                                                                                                                               | OUI ..... 1<br>NON ..... 2<br>NE SAIT PAS ..... 8                                                                                                                                               |                   |
| 1413 | Est-ce que (NOM) peut citer et reconnaître tous les chiffres de 1 à 10 ?                                                                                                                                                                                                                                                                                                                                                                                                                                                                                                                                                                                                                          | OUI ..... 1<br>NON ..... 2<br>NE SAIT PAS ..... 8                                                                                                                                               |                   |
| 1414 | Est-ce que (NOM) peut attraper par terre avec deux doigts un petit objet, comme un bâton ou un caillou ?                                                                                                                                                                                                                                                                                                                                                                                                                                                                                                                                                                                          | OUI ..... 1<br>NON ..... 2<br>NE SAIT PAS ..... 8                                                                                                                                               |                   |
| 1415 | Est-ce que (NOM) est parfois trop malade pour jouer ?                                                                                                                                                                                                                                                                                                                                                                                                                                                                                                                                                                                                                                             | OUI ..... 1<br>NON ..... 2<br>NE SAIT PAS ..... 8                                                                                                                                               |                   |
| 1416 | Est-ce que (NOM) est capable de suivre de simples instructions sur comment faire quelque chose correctement ?                                                                                                                                                                                                                                                                                                                                                                                                                                                                                                                                                                                     | OUI ..... 1<br>NON ..... 2<br>NE SAIT PAS ..... 8                                                                                                                                               |                   |
| 1417 | Quand on donne quelque chose à faire a (NOM), est-il/elle capable de le faire de manière indépendante ?                                                                                                                                                                                                                                                                                                                                                                                                                                                                                                                                                                                           | OUI ..... 1<br>NON ..... 2<br>NE SAIT PAS ..... 8                                                                                                                                               |                   |
| 1418 | Est-ce que (NOM) s'entend bien avec les autres enfants ?                                                                                                                                                                                                                                                                                                                                                                                                                                                                                                                                                                                                                                          | OUI ..... 1<br>NON ..... 2<br>NE SAIT PAS ..... 8                                                                                                                                               |                   |
| 1419 | Est-ce que (NOM) donne des coups de pieds, mord, ou frappe les autres enfants ou les adultes ?                                                                                                                                                                                                                                                                                                                                                                                                                                                                                                                                                                                                    | OUI ..... 1<br>NON ..... 2<br>NE SAIT PAS ..... 8                                                                                                                                               |                   |
| 1420 | Est-ce que (NOM) est facilement distrait ?                                                                                                                                                                                                                                                                                                                                                                                                                                                                                                                                                                                                                                                        | OUI ..... 1<br>NON ..... 2<br>NE SAIT PAS ..... 8                                                                                                                                               |                   |

## SECTION 15 VIOLENCE DOMESTIQUE (VD)

| No.   | QUESTIONS ET FILTRES                                                                                                                                                                                                                                                                                                                                                                                                                                                                                                                                                                                                                                                                                                  | CODES            | PASSEZ À                                                                                                          |
|-------|-----------------------------------------------------------------------------------------------------------------------------------------------------------------------------------------------------------------------------------------------------------------------------------------------------------------------------------------------------------------------------------------------------------------------------------------------------------------------------------------------------------------------------------------------------------------------------------------------------------------------------------------------------------------------------------------------------------------------|------------------|-------------------------------------------------------------------------------------------------------------------|
| 1500  | VÉRIFIEZ LA PAGE DE COUVERTURE: MÉNAGE SÉLECTIONNÉE POUR LE MODULE VD ?<br>MÉNAGE SÉLECTIONNÉE <input type="checkbox"/> POUR CETTE SECTION ↓<br>MÉNAGE <input type="checkbox"/> NON SÉLECTIONNÉE                                                                                                                                                                                                                                                                                                                                                                                                                                                                                                                      |                  | → 1534                                                                                                            |
| 1501  | VÉRIFIEZ LA PAGE DE COUVERTURE: FEMME SÉLECTIONNÉE POUR LE MODULE VD ?<br>FEMME SÉLECTIONNÉE <input type="checkbox"/> POUR CETTE SECTION ↓<br>FEMME <input type="checkbox"/> NON SÉLECTIONNÉE                                                                                                                                                                                                                                                                                                                                                                                                                                                                                                                         |                  | → 1534                                                                                                            |
| 1502  | VÉRIFIEZ LA PRÉSENCE D'AUTRES PERSONNES:<br>NE PAS CONTINUEZ TANT QUE VOUS N'ÊTES PAS CERTAINE D'ÊTRE EN PRIVÉ.<br>VOUS ÊTES EN PRIVÉ ..... 1 ↓<br>IMPOSSIBLE D'ÊTRE EN PRIVÉ ..... 2                                                                                                                                                                                                                                                                                                                                                                                                                                                                                                                                 |                  | → 1533                                                                                                            |
| 1502A | LISEZ À L'ENQUÊTÉE :<br>Maintenant, je voudrais vous poser quelques questions concernant certains autres aspects importants de la vie d'une femme. Vous allez trouver certaines de ces questions très personnelles. Cependant, vos réponses sont très importantes pour nous aider à connaître la condition des femmes au Sénégal. Je vous garantis que vos réponses resteront complètement confidentielles et qu'elles ne seront divulguées à personne. Je tiens aussi à vous assurer que personne d'autre que vous dans votre ménage ne saura que l'on vous a posé ces questions. S'il arrivait que je pose une question à laquelle vous ne voulez pas répondre, dites-le moi et je passerai à la question suivante. |                  |                                                                                                                   |
| 1503  | VÉRIFIEZ 701 ET 702:<br>ACTUELLEMENT EN UNION/<br>VIVANT AVEC UN HOMME <input type="checkbox"/> ↓<br>PRÉCÉDEMMENT EN UNION/<br>A VÉCU AVEC UN HOMME (LISEZ AU PASSÉ ET UTILISEZ "DERNIER" AVEC MARI/PARTENAIRE) <input type="checkbox"/> ↓<br>JAMAIS EN UNION/<br>JAMAIS VÉCU AVEC UN HOMME <input type="checkbox"/>                                                                                                                                                                                                                                                                                                                                                                                                  |                  | → 1517                                                                                                            |
| 1504  | Tout d'abord, je vais vous poser des questions sur des situations auxquelles certaines femmes sont confrontées. Dites-moi, s'il vous plaît, si les situations suivantes s'appliquent à vos relations                                                                                                                                                                                                                                                                                                                                                                                                                                                                                                                  |                  |                                                                                                                   |
|       |                                                                                                                                                                                                                                                                                                                                                                                                                                                                                                                                                                                                                                                                                                                       |                  | OUI NON NSP                                                                                                       |
|       | a) Il (est/était) jaloux ou en colère si vous (parlez/parliez) à                                                                                                                                                                                                                                                                                                                                                                                                                                                                                                                                                                                                                                                      | JALOUX           | ..... 1 2 8                                                                                                       |
|       | b) Il vous (accuse/accusait) souvent d'être infidèle ?                                                                                                                                                                                                                                                                                                                                                                                                                                                                                                                                                                                                                                                                | ACCUSE           | ..... 1 2 8                                                                                                       |
|       | c) Il ne vous (permet/permettait) pas de voir vos amies ?                                                                                                                                                                                                                                                                                                                                                                                                                                                                                                                                                                                                                                                             | VOIR AMIES       | ..... 1 2 8                                                                                                       |
|       | d) Il (essaye/essayait) de limiter vos contacts avec votre famille ?                                                                                                                                                                                                                                                                                                                                                                                                                                                                                                                                                                                                                                                  | VOIR FAMILLE     | ..... 1 2 8                                                                                                       |
|       | e) Il (insiste /insistait) pour savoir où vous (êtes/étiez) à tous moments ?                                                                                                                                                                                                                                                                                                                                                                                                                                                                                                                                                                                                                                          | OÙ VOUS ÊTES     | ..... 1 2 8                                                                                                       |
| 1505  | Maintenant, je voudrais vous poser d'autres questions sur vos relations avec votre (dernier) (mari/partenaire).                                                                                                                                                                                                                                                                                                                                                                                                                                                                                                                                                                                                       |                  |                                                                                                                   |
|       | A. Est-ce qu'il est déjà arrivé que votre (dernier) (mari/partenaire) :                                                                                                                                                                                                                                                                                                                                                                                                                                                                                                                                                                                                                                               |                  | B. Combien de fois cela est-il arrivé au cours des 12 derniers mois : souvent, de temps en temps ou pas du tout ? |
|       |                                                                                                                                                                                                                                                                                                                                                                                                                                                                                                                                                                                                                                                                                                                       | DÉJÀ ARRIVÉ      | TEMPS EN PAS DANS 12 MOIS                                                                                         |
|       |                                                                                                                                                                                                                                                                                                                                                                                                                                                                                                                                                                                                                                                                                                                       | SOUVENT          | TEMPS DERNIERS MOIS                                                                                               |
|       | a) Vous dise ou fasse quelque chose pour vous humilier devant d'autres                                                                                                                                                                                                                                                                                                                                                                                                                                                                                                                                                                                                                                                | OUI 1<br>NON 2 ↓ | → 1 2 3                                                                                                           |
|       | b) Vous menace de vous blesser ou de vous faire du mal, vous ou quelqu'un qui                                                                                                                                                                                                                                                                                                                                                                                                                                                                                                                                                                                                                                         | OUI 1<br>NON 2 ↓ | → 1 2 3                                                                                                           |
|       | c) Vous insulte ou vous rabaisse ?                                                                                                                                                                                                                                                                                                                                                                                                                                                                                                                                                                                                                                                                                    | OUI 1<br>NON 2 ↓ | → 1 2 3                                                                                                           |

|      |                                                                                                                                                                                                                                        |                                                                                                                    |                                                    |
|------|----------------------------------------------------------------------------------------------------------------------------------------------------------------------------------------------------------------------------------------|--------------------------------------------------------------------------------------------------------------------|----------------------------------------------------|
| 1506 | A. Est-ce qu'il est déjà arrivé que votre (dernier) (mari/partenaire) vous ait fait l'une des choses suivantes :                                                                                                                       | B. Combien de fois cela est-il arrivé au cours des 12 derniers mois : souvent, de temps en temps ou pas du tout ?  |                                                    |
|      |                                                                                                                                                                                                                                        | DÉJÀ ARRIVÉ                                                                                                        | TEMP EN PAS DANS 12<br>SOUVENT TEMPS DERNIERS MOIS |
|      | a) vous bouscule, secoue ou vous jette quelque chose ?                                                                                                                                                                                 | OUI 1<br>NON 2                                                                                                     | → 1 2 3                                            |
|      | b) vous gifle ?                                                                                                                                                                                                                        | OUI 1<br>NON 2                                                                                                     | → 1 2 3                                            |
|      | c) vous torde le bras ou vous tire les cheveux ?                                                                                                                                                                                       | OUI 1<br>NON 2                                                                                                     | → 1 2 3                                            |
|      | d) vous frappe à coups de poings ou avec quelque chose qui pouvait vous blesser ?                                                                                                                                                      | OUI 1<br>NON 2                                                                                                     | → 1 2 3                                            |
|      | e) vous donne des coups de pieds, vous traîne par terre ou vous batte ?                                                                                                                                                                | OUI 1<br>NON 2                                                                                                     | → 1 2 3                                            |
|      | f) essaye de vous étrangler ou de vous brûler avec l'intention de le faire ?                                                                                                                                                           | OUI 1<br>NON 2                                                                                                     | → 1 2 3                                            |
|      | g) vous menace ou vous attaque avec un couteau, un fusil ou une autre arme ?                                                                                                                                                           | OUI 1<br>NON 2                                                                                                     | → 1 2 3                                            |
|      | h) vous force physiquement à avoir des rapports sexuels avec lui quand vous ne le vouliez pas ?                                                                                                                                        | OUI 1<br>NON 2                                                                                                     | → 1 2 3                                            |
|      | i) vous force physiquement à pratiquer d'autres actes sexuels que vous ne                                                                                                                                                              | OUI 1<br>NON 2                                                                                                     | → 1 2 3                                            |
|      | j) vous force en vous menaçant ou d'une autre manière à pratiquer des actes sexuels que vous ne vouliez pas ?                                                                                                                          | OUI 1<br>NON 2                                                                                                     | → 1 2 3                                            |
| 1507 | VÉRIFIEZ VD05A (a-j):<br><br>AU MOINS UN <input type="checkbox"/><br>'OUI' ↓                                                                                                                                                           | PAS UN SEUL <input type="checkbox"/><br>'OUI' →                                                                    | → 1510                                             |
| 1508 | Combien de temps (après votre mariage/après avoir commencé à vivre) avec (dernier) (mari/partenaire), cet acte s'est-il produit ou ces actes se sont-ils produits pour la première fois ?<br><br>SI MOINS D'UNE ANNÉE, INSCRIVEZ '00'. | NOMBRE D'ANNÉES ..... <input type="text"/> <input type="text"/><br><br>AVANT MARIAGE/AVANT VIVRE ENSEMBLE ..... 95 |                                                    |
| 1509 | Est-ce qu'à la suite d'actes commis envers vous par votre (dernier) (mari/partenaire), il vous est arrivé d'avoir :                                                                                                                    |                                                                                                                    |                                                    |
|      | a) des coupures, des hématomes ou des douleurs ?                                                                                                                                                                                       | OUI ..... 1<br>NON ..... 2                                                                                         |                                                    |
|      | b) des hématomes aux yeux, des entorses, des luxations ou des brûlures ?                                                                                                                                                               | OUI ..... 1<br>NON ..... 2                                                                                         |                                                    |
|      | c) des blessures profondes, des os cassés, des dents cassées ou d'autres blessures graves ?                                                                                                                                            | OUI ..... 1<br>NON ..... 2                                                                                         |                                                    |
| 1510 | Est-ce qu'il vous est déjà arrivé de battre, de gifler, de donner des coups de pied ou de faire quelque chose d'autre avec l'intention de blesser physiquement votre (dernier) (mari/partenaire) alors                                 | OUI ..... 1<br>NON ..... 2                                                                                         | → 1512                                             |
| 1511 | Au cours des 12 derniers mois, combien de fois vous est-il arrivé de faire cela à votre (dernier) (mari/partenaire) : souvent, de temps en temps ou pas du tout ?                                                                      | SOUVENT ..... 1<br>DE TEMPS EN TEMPS ..... 2<br>PAS DU TOUT ..... 3                                                |                                                    |
| 1512 | Est-ce que votre (dernier) (mari/partenaire) boit (buvait) de l'alcool ?                                                                                                                                                               | OUI ..... 1<br>NON ..... 2                                                                                         | → 1514                                             |
| 1513 | Combien de fois lui arrive-t-il (lui est-il arrivé) d'être ivre : souvent, de temps en temps ou jamais ?                                                                                                                               | SOUVENT ..... 1<br>DE TEMPS EN TEMPS ..... 2<br>JAMAIS ..... 3                                                     |                                                    |

|      |                                                                                                                                                                                                 |                                                                                                                                                                                                                                                                                                                                                                                                    |                                                                                           |
|------|-------------------------------------------------------------------------------------------------------------------------------------------------------------------------------------------------|----------------------------------------------------------------------------------------------------------------------------------------------------------------------------------------------------------------------------------------------------------------------------------------------------------------------------------------------------------------------------------------------------|-------------------------------------------------------------------------------------------|
| 1514 | Vous est-il arrivé d'avoir peur (d'avoir eu peur) de votre (dernier) (mari/partenaire) : de nombreuses fois, parfois ou jamais ?                                                                | DE NOMBREUSES FOIS ..... 1<br>PARFOIS PEUR ..... 2<br>JAMAIS PEUR ..... 3                                                                                                                                                                                                                                                                                                                          |                                                                                           |
| 1515 | VÉRIFIEZ 709:<br><br>MARIÉE PLUS <input type="checkbox"/><br>D'UNE FOIS ↓                                                                                                                       | MARIÉE SEULEMENT <input type="checkbox"/><br>UNE FOIS                                                                                                                                                                                                                                                                                                                                              | → 1517                                                                                    |
| 1516 | A. Jusqu'ici, nous avons parlé du comportement de votre (actuel/dernier) (mari/partenaire). Maintenant, je voudrais vous poser des questions sur le comportement de votre ou d'un de            | B. Il y a combien de temps que cela s'est produit ?                                                                                                                                                                                                                                                                                                                                                |                                                                                           |
|      |                                                                                                                                                                                                 | IL Y A 0-11 MOIS      IL Y A 12 MOIS OU PLUS      NE SE SOUVIENT PAS                                                                                                                                                                                                                                                                                                                               |                                                                                           |
|      | a) Est-ce qu'il est arrivé qu'un (mari/partenaire) précédent vous batte, vous gifle, vous donne des coups de                                                                                    | OUI 1 → 1      2      3<br>NON 2 ↓                                                                                                                                                                                                                                                                                                                                                                 |                                                                                           |
|      | b) Est-ce qu'il est arrivé qu'un (mari/partenaire) précédent vous force physiquement à avoir des rapports sexuels ou à pratiquer des actes sexuels                                              | OUI 1 → 1      2      3<br>NON 2 ↓                                                                                                                                                                                                                                                                                                                                                                 |                                                                                           |
| 1517 | VÉRIFIEZ 701 ET 702:<br><br>A DÉJÀ ÉTÉ MARIÉE/<br>A DÉJÀ VÉCU AVEC <input type="checkbox"/><br>UN HOMME ↓                                                                                       | JAMAIS MARIÉE/<br>JAMAIS VÉCU AVEC <input type="checkbox"/><br>UN HOMME ↓                                                                                                                                                                                                                                                                                                                          |                                                                                           |
|      | a) Depuis l'âge de 15 ans, est-ce que quelqu'un d'autre que (votre/un) (mari/partenaire) vous a battu, giflé, donné des coups de pieds ou fait quelque chose pour vous faire mal physiquement ? | b) Depuis l'âge de 15 ans, est-ce que quelqu'un vous a battu, giflé ou donné des coups de pieds ou fait quelque chose d'autre pour vous faire mal physiquement ?                                                                                                                                                                                                                                   | OUI ..... 1<br>NON ..... 2<br>A REFUSÉ DE RÉPONDRE/<br>PAS DE RÉPONSE ..... 3      → 1520 |
| 1518 | Qui vous a agressé de cette façon ?<br><br>Quelqu'un d'autre ?<br><br>ENREGISTREZ TOUT CE QUI EST MENTIONNÉ.                                                                                    | MÈRE/ FEMME DU PÈRE ..... A<br>PÈRE/ MARI DE LA MÈRE ..... B<br>SOEUR/FRÈRE ..... C<br>FILLE/FILS ..... D<br>AUTRE PARENT ..... E<br>PETIT AMI ACTUEL ..... F<br>PETIT AMI PRÉCÉDEN ..... G<br>BELLE-MÈRE ..... H<br>BEAU-PÈRE ..... I<br>AUTRE BEAU-PARENT ..... J<br>ENSEIGNANT ..... K<br>EMPLOYEUR/QUELQU'UN<br>AU TRAVAIL ..... L<br>POLICE/SOLDAT ..... M<br><br>AUTRE _____ X<br>(PRÉCISEZ) |                                                                                           |
| 1519 | Au cours des 12 derniers mois, combien de fois est-il arrivé que (cette personne/ces personnes) vous agresse (vous agressent) physiquement : souvent, de temps en temps ou pas du tout ?        | SOUVENT ..... 1<br>DE TEMPS EN TEMPS ..... 2<br>PAS DU TOUT ..... 3                                                                                                                                                                                                                                                                                                                                |                                                                                           |
| 1520 | VÉRIFIEZ 201, 226 ET 230:<br><br>A DÉJÀ ÉTÉ ENCEINTE <input type="checkbox"/><br>(OUI À 201<br>OU 226 OU 230) ↓                                                                                 | N'A JAMAIS ÉTÉ ENCEINTE <input type="checkbox"/>                                                                                                                                                                                                                                                                                                                                                   | → 1523                                                                                    |

|       |                                                                                                                                                                                                                                                                                                                                                                                                                                                                                                           |                                                                                                                                                                                                                                                                                                                                                                                                                                                                     |                                          |
|-------|-----------------------------------------------------------------------------------------------------------------------------------------------------------------------------------------------------------------------------------------------------------------------------------------------------------------------------------------------------------------------------------------------------------------------------------------------------------------------------------------------------------|---------------------------------------------------------------------------------------------------------------------------------------------------------------------------------------------------------------------------------------------------------------------------------------------------------------------------------------------------------------------------------------------------------------------------------------------------------------------|------------------------------------------|
| 1521  | Est-ce qu'il est arrivé que quelqu'un vous batte, vous gifle, vous donne des coups de pieds ou vous fasse quelque chose d'autre                                                                                                                                                                                                                                                                                                                                                                           | OUI ..... 1<br>NON ..... 2                                                                                                                                                                                                                                                                                                                                                                                                                                          | → 1523                                   |
| 1522  | Qui a agi ainsi pour vous faire mal physiquement pendant que vous étiez enceinte ?<br><br>Quelqu'un d'autre ?<br><br>ENREGISTREZ TOUT CE QUI EST MENTIONNÉ.                                                                                                                                                                                                                                                                                                                                               | MARI/PARTENAIRE ACTUEL ..... A<br>MÈRE/ FEMME DU PÈRE ..... B<br>PÈRE/ MARI DE LA MÈRE ..... C<br>SOEUR/FRÈRE ..... D<br>FILLE/FILS ..... E<br>AUTRE PARENT ..... F<br>ANCIEN MARI/PARTENAIRE ..... G<br>PETIT AMI ACTUEL ..... H<br>ANCIEN PETIT AMI ..... I<br>BELLE-MÈRE ..... J<br>BEAU-PÈRE ..... K<br>AUTRE BEAU-PARENT ..... L<br>ENSEIGNANT ..... M<br>EMPLOYEUR/QUELQU'UN<br>AU TRAVAIL ..... N<br>POLICE/SOLDAT ..... O<br><br>AUTRE _____ X<br>(SPECIFY) |                                          |
| 1523  | VÉRIFIEZ 701 AND 702:<br><br>A DÉJÀ ÉTÉ MARIÉE/A DÉJÀ VÉCU AVEC UN HOMME <input type="checkbox"/> JAMAIS MARIÉE/JAMAIS VÉCU AVEC UN HOMME <input type="checkbox"/>                                                                                                                                                                                                                                                                                                                                        |                                                                                                                                                                                                                                                                                                                                                                                                                                                                     | → 1523B                                  |
| 1523A | Maintenant, je voudrais vous poser des questions sur des choses qui ont pu vous être faites par quelqu'un d'autre que (votre/un) (mari/partenaire). À n'importe quel moment dans votre vie, quand vous étiez enfant ou adulte, est-ce que quelqu'un vous a forcé à avoir des rapports sexuels ou à pratiquer d'autres actes sexuels contre votre volonté ?                                                                                                                                                | OUI ..... 1<br>NON ..... 2<br>A REFUSÉ DE RÉPONDRE/<br>PAS DE RÉPONSE ..... 3                                                                                                                                                                                                                                                                                                                                                                                       | → 1524<br>→ 1525A                        |
| 1523B | À n'importe quel moment dans votre vie, quand vous étiez enfant ou adulte, est-ce que quelqu'un vous a forcé à avoir des rapports sexuels ou à pratiquer d'autres actes sexuels contre votre volonté ?                                                                                                                                                                                                                                                                                                    | OUI ..... 1<br>NON ..... 2<br>A REFUSÉ DE RÉPONDRE/<br>PAS DE RÉPONSE ..... 3                                                                                                                                                                                                                                                                                                                                                                                       | → 1527                                   |
| 1524  | Quelle est la personne qui vous a forcé la première fois que cela est arrivé?                                                                                                                                                                                                                                                                                                                                                                                                                             | MARI/PARTENAIRE ACTUEL ..... 01<br>ANCIEN MARI/PARTENAIRE ..... 02<br>PETIT AMI ACTUEL/ANCIEN ..... 03<br>PÈRE/BEAU-PÈRE ..... 04<br>FRÈRE/BEAU-FRÈRE ..... 05<br>AUTRE PARENT ..... 06<br>BEAU-PARENT ..... 07<br>AMI/RENCONTRE ..... 08<br>AMI DE LA FAMILLE ..... 09<br>ENSEIGNANT ..... 10<br>EMPLOYEUR/QUELQU'UN<br>AU TRAVAIL ..... 11<br>POLICE/SOLDAT ..... 12<br>PRÊTRE/RELIGIEUX ..... 13<br>INCONNU ..... 14<br><br>AUTRE _____ 96<br>(SPECIFY)          |                                          |
| 1525  | VÉRIFIEZ 701 ET 702:<br><br>A DÉJÀ ÉTÉ MARIÉE/<br>A DÉJÀ VÉCU AVEC UN HOMME <input type="checkbox"/> JAMAIS MARIÉE/<br>JAMAIS VÉCU AVEC UN HOMME <input type="checkbox"/><br><br>a) Au cours des 12 derniers mois, est-ce que quelqu'un, autre que (votre/un) (mari/partenaire) vous a forcé physiquement à avoir des rapports sexuels contre votre volonté ?<br><br>b) Au cours des 12 derniers mois, est-ce que quelqu'un vous a forcé physiquement à avoir des rapports sexuels contre votre volonté ? |                                                                                                                                                                                                                                                                                                                                                                                                                                                                     | OUI ..... 1<br>NON ..... 2<br><br>→ 1526 |
| 1525A | CHECK 1506A (h-j) and 1516A(b):<br><br>AU MOINS UN 'OUI' <input type="checkbox"/> PAS UN SEUL 'OUI' <input type="checkbox"/>                                                                                                                                                                                                                                                                                                                                                                              |                                                                                                                                                                                                                                                                                                                                                                                                                                                                     | → 1527                                   |



|                                                                                                                                                                                                           |                                                                                                                                                                                                                                                                                                                                                |                                                                                                                                                                                                                                                                                                                                             |                                                                                                                       |  |
|-----------------------------------------------------------------------------------------------------------------------------------------------------------------------------------------------------------|------------------------------------------------------------------------------------------------------------------------------------------------------------------------------------------------------------------------------------------------------------------------------------------------------------------------------------------------|---------------------------------------------------------------------------------------------------------------------------------------------------------------------------------------------------------------------------------------------------------------------------------------------------------------------------------------------|-----------------------------------------------------------------------------------------------------------------------|--|
| 1526                                                                                                                                                                                                      | VÉRIFIEZ 701 AND 702:<br><br>A DÉJÀ ÉTÉ MARIÉE/<br>A DÉJÀ VÉCU AVEC <input type="checkbox"/><br>UN HOMME ↓<br><br>a) Quel âge aviez-vous la<br>première fois que quelqu'un, y<br>compris (votre/un de vos)<br>mari/partenaire, vous a forcé à<br>avoir des rapports sexuels ou<br>à pratiquer d'autres actes<br>sexuels contre votre volonté ? | JAMAIS MARIÉE/<br>JAMAIS VÉCU AVEC <input type="checkbox"/><br>UN HOMME ↓<br><br>b) Quel âge aviez-vous la<br>première fois que l'on vous<br>a forcé à avoir des rapports<br>sexuels ou à pratiquer<br>d'autres actes sexuels<br>contre votre volonté ?                                                                                     | ÂGE EN ANNÉES<br>RÉVOLUES ..... <input type="text"/> <input type="text"/><br><br>NE SAIT PAS ..... 98                 |  |
| 1527                                                                                                                                                                                                      | VÉRIFIEZ 1506A (a-j), 1516A (a,b), 1517, 1521, 1523A ET 1523B:<br><br>AU MOINS UN <input type="checkbox"/><br>'OUI' ↓                                                                                                                                                                                                                          |                                                                                                                                                                                                                                                                                                                                             | PAS UN SEUL <input type="checkbox"/><br>'OUI' → 1531                                                                  |  |
| 1528                                                                                                                                                                                                      | Pensez à ce qui vous est arrivé parmi les choses dont nous<br>venons de parler. Vous est-il arrivé de rechercher de l'aide ?                                                                                                                                                                                                                   | OUI ..... 1<br>NON ..... 2                                                                                                                                                                                                                                                                                                                  | → 1530                                                                                                                |  |
| 1529                                                                                                                                                                                                      | Auprès de qui avez-vous recherché de l'aide ?<br><br>Personne d'autre ?<br><br>ENREGISTREZ TOUT CE QUI EST MENTIONNÉ.                                                                                                                                                                                                                          | PROPRE FAMILLE ..... A<br>FAMILLE DU MARI/PARTENAIRE ..... B<br>MARI/PARTENAIRE<br>ACTUEL/ANCIEN ..... C<br>PETIT AMI ACTUEL /ANCIEN ..... D<br>AMI ..... E<br>VOISIN ..... F<br>RELIGIEUX ..... G<br>MÉDECIN/PERSONNEL SANTÉ ..... H<br>POLICE ..... I<br>HOMME DE LOI ..... J<br>SERVICE SOCIAL ..... K<br><br>AUTRE ..... X<br>(SPECIFY) | → 1531                                                                                                                |  |
| 1530                                                                                                                                                                                                      | Avez-vous parlé de cela à quelqu'un ?                                                                                                                                                                                                                                                                                                          | OUI ..... 1<br>NON ..... 2                                                                                                                                                                                                                                                                                                                  |                                                                                                                       |  |
| 1531                                                                                                                                                                                                      | Pour autant que vous le sachiez, est-ce que votre père battait<br>votre mère ?                                                                                                                                                                                                                                                                 | OUI ..... 1<br>NON ..... 2<br>NE SAIT PAS ..... 8                                                                                                                                                                                                                                                                                           |                                                                                                                       |  |
| REMERCIEZ L'ENQUÊTÉE DE SA COOPÉRATION ET RÉAFFIRMEZ-LUI QUE SES RÉPONSES RESTERONT<br>CONFIDEN-TIELLES. COMPLÉTEZ LES QUESTIONS CI-DESSOUS CONCERNANT LE MODULE SUR LA<br>VIOLENCE DOMESTIQUE SEULEMENT. |                                                                                                                                                                                                                                                                                                                                                |                                                                                                                                                                                                                                                                                                                                             |                                                                                                                       |  |
| 1532                                                                                                                                                                                                      | AVEZ-VOUS DÛ INTERROMPRE<br>L'INTERVIEW PARCE QU'UN ADULTE A<br>ESSAYÉ D'ÉCOUTER, EST VENU DANS<br>LA PIÈCE OU A ESSAYÉ D'INTERVENIR<br>D'UNE AUTRE MANIÈRE ?                                                                                                                                                                                  | OUI<br>1 FOIS<br>OUI, PLUS<br>D'UNE FOIS<br>NON                                                                                                                                                                                                                                                                                             | MARI ..... 1 ..... 2 ..... 3<br>AUTRE HOMME<br>ADULTE ..... 1 ..... 2 ..... 3<br>FEMME ADULTE ..... 1 ..... 2 ..... 3 |  |
| 1533                                                                                                                                                                                                      | COMMENTAIRES DE L'ENQUÊTRICE / SI L'ENQUÊTE SUR LA VIOLENCE DOMESTIQUE N'A PU ÊTRE MENÉE,<br>DONNEZ LES RAISONS.<br><br>_____<br><br>_____<br><br>_____                                                                                                                                                                                        |                                                                                                                                                                                                                                                                                                                                             |                                                                                                                       |  |
| 1534                                                                                                                                                                                                      | ENREGISTREZ L'HEURE.                                                                                                                                                                                                                                                                                                                           | HEURES ..... <input type="text"/> <input type="text"/><br>MINUTES ..... <input type="text"/> <input type="text"/>                                                                                                                                                                                                                           |                                                                                                                       |  |

OBSERVATIONS DE L'ENQUÊTRICE  
À REMPLIR UNE FOIS L'INTERVIEW TERMINÉE

COMMENTAIRES SUR L'INTERVIEW :

---

---

---

---

---

---

---

COMMENTAIRES SUR DES QUESTIONS PARTICULIÈRES :

---

---

---

---

---

---

---

AUTRES COMMENTAIRES :

---

---

---

---

---

---

---

OBSERVATION DU CHEF D'ÉQUIPE

---

---

---

---

---

---

---

OBSERVATION DE LA CONTRÔLEUSE

---

---

---

---

---

---

---

INSTRUCTIONS:

UN SEUL CODE DOIT FIGURER DANS CHAQUE CASE.  
UN CODE DOIT ÊTRE INSCRIT À CHAQUE MOIS À LA COLONNE 1.

CODES À UTILISER POUR CHAQUE COLONNE

COLONNE 1: NAISSANCES, GROSSESSES, UTILIS. CONTRACEP. (2)

N NAISSANCES  
G GROSSESSES  
F FIN DE GROSSESSE

0 AUCUNE MÉTHODE

1 STÉRILISATION FÉMININE  
2 STÉRILISATION MASCULINE  
3 DIU  
4 INJECTABLES  
5 IMPLANTS  
6 PILULE  
7 CONDOM  
8 CONDOM FÉMININ  
9 PILULE DU LENDEMAIN  
J MÉTHODE DES JOURS FIXES  
K MÉTHODE DE L'AMÉNORRHÉE ET DE L'ALLAITEMENT MATERNEL  
L MÉTHODE DU RYTHME

M RETRAIT  
X AUTRE MÉTHODE MODERNE  
Y AUTRE MÉTHODE TRADITIONNELLE

COLONNE 2: DISCONTINUATION DE L'UTILISATION CONTRACEPTIVE

0 RAPPORTS SEX. PEU FRÉQUENTS/MARI ABSENT  
1 TOMBÉE ENCEINTE ALORS QU'ELLE UTILISAIT  
2 SOUHAITAIT TOMBER ENCEINTE  
3 MARI/PARTENAIRE DÉSAPPROUVE  
4 VOULAIT MÉTHODE PLUS EFFICACE  
5 PEUR DES EFFETS SECONDAIRES  
6 MANQUE D'ACCESSIBILITÉ/TROP ÉLOIGNÉ  
7 COÛTE TROP CHER  
8 PAS PRATIQUE À UTILISER  
F FATALISTE  
A DIFFICULTÉS POUR TOMBER ENCEINTE/MÉNOPAUSE  
D DISSOLUTION DU MARIAGE/SÉPARATION  
X AUTRE

(PRÉCISEZ)

Z NE SAIT PAS

|            |    |         | COL. 1 | COL. 2   |
|------------|----|---------|--------|----------|
|            | 12 | DEC     | 01     |          |
|            | 11 | NOV     | 02     |          |
|            | 10 | OCT     | 03     |          |
| <b>2</b>   | 09 | SEP     | 04     |          |
|            | 08 | AOUT    | 05     | <b>2</b> |
| <b>0</b>   | 07 | JUL     | 06     |          |
|            | 06 | JUIN    | 07     | <b>0</b> |
| <b>1</b>   | 05 | MAI     | 08     |          |
|            | 04 | AVRIL   | 09     | <b>1</b> |
| <b>7</b>   | 03 | MARS    | 10     |          |
|            | 02 | FEVRIER | 11     | <b>7</b> |
| <b>(1)</b> | 01 | JAN     | 12     |          |
| <hr/>      |    |         |        |          |
|            | 12 | DEC     | 13     |          |
|            | 11 | NOV     | 14     |          |
|            | 10 | OCT     | 15     |          |
| <b>2</b>   | 09 | SEP     | 16     |          |
|            | 08 | AOUT    | 17     | <b>2</b> |
| <b>0</b>   | 07 | JUL     | 18     |          |
|            | 06 | JUIN    | 19     | <b>0</b> |
| <b>1</b>   | 05 | MAI     | 20     |          |
|            | 04 | AVRIL   | 21     | <b>1</b> |
| <b>6</b>   | 03 | MARS    | 22     |          |
|            | 02 | FEVRIER | 23     | <b>6</b> |
|            | 01 | JAN     | 24     |          |
| <hr/>      |    |         |        |          |
|            | 12 | DEC     | 25     |          |
|            | 11 | NOV     | 26     |          |
|            | 10 | OCT     | 27     |          |
| <b>2</b>   | 09 | SEP     | 28     |          |
|            | 08 | AOUT    | 29     | <b>2</b> |
| <b>0</b>   | 07 | JUL     | 30     |          |
|            | 06 | JUIN    | 31     | <b>0</b> |
| <b>1</b>   | 05 | MAI     | 32     |          |
|            | 04 | AVRIL   | 33     | <b>1</b> |
| <b>5</b>   | 03 | MARS    | 34     |          |
|            | 02 | FEVRIER | 35     | <b>5</b> |
|            | 01 | JAN     | 36     |          |
| <hr/>      |    |         |        |          |
|            | 12 | DEC     | 37     |          |
|            | 11 | NOV     | 38     |          |
|            | 10 | OCT     | 39     |          |
| <b>2</b>   | 09 | SEP     | 40     |          |
|            | 08 | AOUT    | 41     | <b>2</b> |
| <b>0</b>   | 07 | JUL     | 42     |          |
|            | 06 | JUIN    | 43     | <b>0</b> |
| <b>1</b>   | 05 | MAI     | 44     |          |
|            | 04 | AVRIL   | 45     | <b>1</b> |
| <b>4</b>   | 03 | MARS    | 46     |          |
|            | 02 | FEVRIER | 47     | <b>4</b> |
|            | 01 | JAN     | 48     |          |
| <hr/>      |    |         |        |          |
|            | 12 | DEC     | 49     |          |
|            | 11 | NOV     | 50     |          |
|            | 10 | OCT     | 51     |          |
| <b>2</b>   | 09 | SEP     | 52     |          |
|            | 08 | AOUT    | 53     | <b>2</b> |
| <b>0</b>   | 07 | JUL     | 54     |          |
|            | 06 | JUIN    | 55     | <b>0</b> |
| <b>1</b>   | 05 | MAI     | 56     |          |
|            | 04 | AVRIL   | 57     | <b>1</b> |
| <b>3</b>   | 03 | MARS    | 58     |          |
|            | 02 | FEVRIER | 59     | <b>3</b> |
|            | 01 | JAN     | 60     |          |
| <hr/>      |    |         |        |          |
|            | 12 | DEC     | 61     |          |
|            | 11 | NOV     | 62     |          |
|            | 10 | OCT     | 63     |          |
| <b>2</b>   | 09 | SEP     | 64     |          |
|            | 08 | AOUT    | 65     | <b>2</b> |
| <b>0</b>   | 07 | JUL     | 66     |          |
|            | 06 | JUIN    | 67     | <b>0</b> |
| <b>1</b>   | 05 | MAI     | 68     |          |
|            | 04 | AVRIL   | 69     | <b>1</b> |
| <b>2</b>   | 03 | MARS    | 70     |          |
|            | 02 | FEVRIER | 71     | <b>2</b> |
|            | 01 | JAN     | 72     |          |

(1) On suppose que l'année de la collecte est 2017. Pour la collecte commençant en 2018, toutes les références aux années de calendrier doivent être augmentées d'une année ; par exemple, 2011 doit être changé en 2012, 2012 doit être changé en 2013, 2013 doit être changé en 2014, et ainsi de suite pour toutes les années dans tout le questionnaire.

(2) Des codes peuvent être ajoutés pour d'autres méthodes, comme celles basées sur la connaissance de la fécondité.



**ENQUÊTE DÉMOGRAPHIQUE ET DE SANTÉ CONTINUE (EDS-CONTINUE 2017)  
QUESTIONNAIRE HOMME**

**République du Sénégal**  
**Ministère de l'Economie, des Finances et du Plan**  
**Ministère de la Santé et de l'Action Sociale**

ICF International

| IDENTIFICATION                                                                                                                                                                                                     |                                                                                                                                                                                                             |                                        |                                     |                                       |
|--------------------------------------------------------------------------------------------------------------------------------------------------------------------------------------------------------------------|-------------------------------------------------------------------------------------------------------------------------------------------------------------------------------------------------------------|----------------------------------------|-------------------------------------|---------------------------------------|
| NOM DE LA LOCALITÉ _____                                                                                                                                                                                           |                                                                                                                                                                                                             |                                        |                                     |                                       |
| NOM ET NUMÉRO DU CHEF DE MÉNAGE _____                                                                                                                                                                              |                                                                                                                                                                                                             |                                        |                                     |                                       |
| NUMÉRO DE CONCESSION .....                                                                                                                                                                                         |                                                                                                                                                                                                             |                                        |                                     |                                       |
| NUMÉRO DE GRAPPE .....                                                                                                                                                                                             |                                                                                                                                                                                                             |                                        |                                     |                                       |
| RÉGION .....                                                                                                                                                                                                       |                                                                                                                                                                                                             |                                        |                                     |                                       |
| DEPARTEMENT .....                                                                                                                                                                                                  |                                                                                                                                                                                                             |                                        |                                     |                                       |
| DISTRICT SANITAIRE .....                                                                                                                                                                                           |                                                                                                                                                                                                             |                                        |                                     |                                       |
| URBAIN/RURAL (URBAIN=1, RURAL=2) .....                                                                                                                                                                             |                                                                                                                                                                                                             |                                        |                                     |                                       |
| DAKAR/CAPITALE RÉGIONALE/AUTRE VILLE/RURAL<br>(DAKAR=1, CAPITALE RÉGIONALE=2, AUTRE VILLE=3, RURAL=4) .....                                                                                                        |                                                                                                                                                                                                             |                                        |                                     |                                       |
| NOM ET NUMÉRO DE LIGNE DE L'HOMME _____                                                                                                                                                                            |                                                                                                                                                                                                             |                                        |                                     |                                       |
| MÉNAGE SÉLECTIONNÉ POUR L'ENQUÊTE HOMME ? (1=OUI, 2=NON) .....                                                                                                                                                     |                                                                                                                                                                                                             |                                        |                                     |                                       |
| VISITES D'ENQUÊTEURS                                                                                                                                                                                               |                                                                                                                                                                                                             |                                        |                                     |                                       |
|                                                                                                                                                                                                                    | 1                                                                                                                                                                                                           | 2                                      | 3                                   | VISITE FINALE                         |
| DATE _____                                                                                                                                                                                                         | _____                                                                                                                                                                                                       | _____                                  | _____                               | JOUR _____                            |
| NOM DE L'ENQUÊTEUR _____                                                                                                                                                                                           | _____                                                                                                                                                                                                       | _____                                  | _____                               | MOIS _____                            |
| RÉSULTAT* _____                                                                                                                                                                                                    | _____                                                                                                                                                                                                       | _____                                  | _____                               | ANNÉE<br>No ENQUÊT <b>2 0 1</b> _____ |
| PROCHAINE DATE VISITE _____                                                                                                                                                                                        | _____                                                                                                                                                                                                       | _____                                  |                                     | RÉSULTAT* _____                       |
| HEURE _____                                                                                                                                                                                                        | _____                                                                                                                                                                                                       | _____                                  |                                     | NOMBRE TOTAL DE VISITES _____         |
| *CODES RÉSULTAT :      1 COMPLÉTÉ                      4 REFUSÉ<br>2 PAS À LA MAISON      5 PARTIELLEMENT COMPLÉTÉ    7 AUTRE _____<br>3 DIFFÉRÉ                      6 INCAPACITÉ                      (PRÉCISEZ) |                                                                                                                                                                                                             |                                        |                                     |                                       |
| LANGUE DU QUESTIONNAIRE** <b>0 1</b>                                                                                                                                                                               | LANGUE DE L'INTERVIEW** _____                                                                                                                                                                               | LANGUE MATERNELLE DE L'ENQUÊTÉ** _____ | TRADUCTEUR (OUI = 1, NON = 2) _____ |                                       |
| LANGUE DU QUESTIONNAIRE** <b>FRANÇAIS</b>                                                                                                                                                                          | **CODES LANGUES :<br>01 FRANÇAIS                      03 POULAR                      05 MANDINGUE                      7 AUTRES<br>02 WOLOF                        04 SERER                        06 DIOLA |                                        |                                     |                                       |
| CHEF D'ÉQUIPE                                                                                                                                                                                                      |                                                                                                                                                                                                             |                                        |                                     |                                       |
| _____                                                                                                                                                                                                              | _____                                                                                                                                                                                                       | _____                                  | _____                               | _____                                 |
| NOM                                                                                                                                                                                                                | NUMÉRO                                                                                                                                                                                                      | DATE                                   |                                     |                                       |

PRÉSENTATION ET DEMANDE DE CONSENTEMENT

Bonjour. Je m'appelle \_\_\_\_\_ et je travaille pour l'Agence Nationale de la Statistique et de la Démographie en collaboration avec le Ministère de la Santé et l'Action Sociale. Nous effectuons une enquête nationale sur la santé Au SENEGAL. Les informations que nous collectons aideront votre gouvernement à améliorer les services de santé. Votre ménage a été sélectionné pour cette enquête. Les questions prennent habituellement entre 30 et 60 minutes. Toutes les informations que vous nous donnerez sont strictement confidentielles et elles ne seront transmises à personne d'autre que les membres de l'équipe d'enquête. Vous n'êtes pas obligée de participer à cette enquête mais nous espérons que vous accepterez d'y participer car votre opinion est très importante. S'il arrivait que je pose une question à laquelle vous ne voulez pas répondre, dites-le moi et je passerai à la question suivante ; vous pouvez également interrompre l'interview à n'importe quel moment.

Si vous souhaitez plus d'informations sur l'enquête, vous pouvez contacter la personne dont le nom figure sur la carte qui a déjà été donnée à votre ménage.

Avez-vous des questions à me poser ?

SIGNATURE DE L'ENQUÊTEUR \_\_\_\_\_ DATE \_\_\_\_\_

L'ENQUÊTÉ ACCEPTE  
D'ÊTRE INTERVIEWÉ .. 1

L'ENQUÊTÉ REFUSE  
D'ÊTRE INTERVIEWÉ .. 2 → FIN



SECTION 1. CARACTÉRISTIQUES SOCIODÉMOGRAPHIQUES DE L'ENQUÊTÉ

| No  | QUESTIONS ET FILTRES                                                                                                   | CODES                                                                                                                                                                                                                           | ALLEZ À |
|-----|------------------------------------------------------------------------------------------------------------------------|---------------------------------------------------------------------------------------------------------------------------------------------------------------------------------------------------------------------------------|---------|
| 101 | INSCRIVEZ L'HEURE.                                                                                                     | HEURES ..... <input type="text"/> <input type="text"/><br>MINUTES ..... <input type="text"/> <input type="text"/>                                                                                                               |         |
| 105 | En quel mois et en quelle année êtes-vous né ?                                                                         | MOIS ..... <input type="text"/> <input type="text"/><br>NE CONNAIT PAS LE MOIS ..... 98<br>ANNÉE ..... <input type="text"/> <input type="text"/> <input type="text"/> <input type="text"/><br>NE CONNAIT PAS L'ANNÉE ..... 9998 |         |
| 106 | Quel âge aviez-vous à votre dernier anniversaire ?<br><br>COMPAREZ ET CORRIGEZ 105 ET/OU 106 SI INCOHÉRENT.            | ÂGE EN ANNÉES RÉVOLUES ..... <input type="text"/> <input type="text"/>                                                                                                                                                          |         |
| 107 | Êtes-vous allé à l'école ?                                                                                             | OUI ..... 1<br>NON ..... 2                                                                                                                                                                                                      | → 111   |
| 108 | Quel est le plus haut niveau d'études que vous avez atteint : élémentaire (primaire), moyen, secondaire ou supérieur ? | ELEMENTAIRE (PRIMAIRE) ..... 1<br>MOYEN ..... 2<br>SECONDAIRE ..... 3<br>SUPÉRIEUR ..... 4<br>AUTRE ..... 6<br><br>(PRÉCISER)                                                                                                   |         |

## SECTION 1. CARACTÉRISTIQUES SOCIODÉMOGRAPHIQUES DE L'ENQUÊTÉ

| No   | QUESTIONS ET FILTRES                                                                                                                                                                                 | CODES                                                                                                                                                                                                                                        | ALLEZ À |
|------|------------------------------------------------------------------------------------------------------------------------------------------------------------------------------------------------------|----------------------------------------------------------------------------------------------------------------------------------------------------------------------------------------------------------------------------------------------|---------|
| 109  | Quelle est [L'ANNÉE/CLASSE] la plus élevée que vous avez atteint à ce niveau ?<br><br>SI MOINS D'UNE ANNÉE A ÉTÉ ACHEVÉE À CE NIVEAU, INSCRIVEZ '00'.                                                | [ANNÉE/CLASSE] ..... <input type="text"/> <input type="text"/>                                                                                                                                                                               |         |
| 110  | VÉRIFIEZ 108:<br><br>ELEMENTAIRE (PRIMAIRE) <input type="checkbox"/><br>↓<br>MOYEN <input type="checkbox"/><br>SECONDAIRE OU SUPÉRIEUR                                                               |                                                                                                                                                                                                                                              | → 113   |
| 111  | Je voudrais maintenant que vous me lisiez cette phrase.<br><br>MONTREZ LA CARTE À L'ENQUÊTÉ.<br><br>SI L'ENQUÊTÉ NE PEUT LIRE TOUTE LA PHRASE, INSISTEZ : Pouvez-vous lire une partie de la phrase ? | NE PEUT PAS LIRE DU TOUT ..... 1<br>PEUT LIRE SEULEMENT UNE PARTIE DE LA PHRASE ..... 2<br>PEUT LIRE TOUTE LA PHRASE ..... 3<br>PAS DE CARTE DANS LA LANGUE DE L'ENQUÊTÉ ..... 4<br>(PRÉCISEZ LA LANGUE)<br>AVEUGLE/PROBLÈMES DE VUE ..... 5 |         |
| 111A | Avez-vous déjà participé à un programme d'alphabétisation ou à un autre programme qui comprenait l'apprentissage de la lecture et de l'écriture (non compris l'école primaire) ?                     | OUI ..... 1<br>NON ..... 2                                                                                                                                                                                                                   | → 112   |
| 111B | Dans quelles langues étaient donnés les programmes d'alphabétisation auxquels vous avez participé ?<br><br>INSISTER :<br><br>Aucune autre ?<br><br>ENREGISTRER TOUT CE QUI EST MENTIONNÉ.            | ARABE/MEDERSA ..... A<br>WOLOF ..... B<br>POULAR ..... C<br>SERER ..... D<br>DIOLA ..... E<br>MANDINGUE ..... F<br>SONINKE ..... G<br>AUTRE ..... X<br>(PRÉCISEZ LANGUE)                                                                     |         |
| 112  | VÉRIFIEZ 111:<br><br>CODE '2', '3' OU '4' ENCERCLÉ <input type="checkbox"/><br>↓<br>CODE '1' OU '5' ENCERCLÉ <input type="checkbox"/>                                                                |                                                                                                                                                                                                                                              | → 114   |
| 113  | Lisez-vous un journal ou un magazine au moins une fois par semaine, moins d'une fois par semaine ou pas du tout ?                                                                                    | AU MOINS UNE FOIS PAR SEMAINE ..... 1<br>MOINS D'UNE FOIS PAR SEMAINE ..... 2<br>PAS DU TOUT ..... 3                                                                                                                                         |         |
| 114  | Écoutez-vous la radio au moins une fois par semaine, moins d'une fois par semaine ou pas du tout ?                                                                                                   | AU MOINS UNE FOIS PAR SEMAINE ..... 1<br>MOINS D'UNE FOIS PAR SEMAINE ..... 2<br>PAS DU TOUT ..... 3                                                                                                                                         |         |
| 115  | Regardez-vous la télévision au moins une fois par semaine, moins d'une fois par semaine ou pas du tout ?                                                                                             | AU MOINS UNE FOIS PAR SEMAINE ..... 1<br>MOINS D'UNE FOIS PAR SEMAINE ..... 2<br>PAS DU TOUT ..... 3                                                                                                                                         |         |
| 116  | Est-ce que vous possédez un téléphone portable ?                                                                                                                                                     | OUI ..... 1<br>NON ..... 2                                                                                                                                                                                                                   | → 118   |
| 117  | Est-ce que vous utilisez votre téléphone portable pour faire des opérations financières ?                                                                                                            | OUI ..... 1<br>NON ..... 2                                                                                                                                                                                                                   |         |
| 118  | Avez-vous un compte dans une banque ou dans une autre institution financière que vous pouvez utiliser vous-même ?                                                                                    | OUI ..... 1<br>NON ..... 2                                                                                                                                                                                                                   |         |
| 119  | Avez-vous déjà utilisé internet ?                                                                                                                                                                    | OUI ..... 1<br>NON ..... 2                                                                                                                                                                                                                   | → 122   |

## SECTION 1. CARACTÉRISTIQUES SOCIODÉMOGRAPHIQUES DE L'ENQUÊTÉ

| No   | QUESTIONS ET FILTRES                                                                                                                                                    | CODES                                                                                                                                                | ALLEZ À |
|------|-------------------------------------------------------------------------------------------------------------------------------------------------------------------------|------------------------------------------------------------------------------------------------------------------------------------------------------|---------|
| 120  | Au cours des 12 derniers mois, avez-vous utilisé internet ?<br>SI NÉCESSAIRE, INSISTEZ POUR L'UTILISATION DE N'IMPORTE QUEL ENDROIT AVEC N'IMPORTE QUEL APPAREIL        | OUI ..... 1<br>NON ..... 2                                                                                                                           | → 122   |
| 121  | Au cours du dernier mois, combien de fois avez-vous utilisé internet: presque chaque jour, au moins une fois par semaine, moins d'une fois par semaine ou pas du tout ? | PRESQUE CHAQUE JOUR ..... 1<br>AU MOINS UNE FOIS PAR SEMAINE ..... 2<br>MOINS D'UNE FOIS PAR SEMAINE ..... 3<br>PAS DU TOUT ..... 4                  |         |
| 122  | Quelle est votre religion?                                                                                                                                              | MUSULMAN ..... 1<br>CHRÉTIEN ..... 2<br>ANIMISTE ..... 3<br>SANS RELIGION ..... 4<br>AUTRE ..... 6<br>(PRÉCISEZ)                                     |         |
| 122A | Etes-vous sénégalais ?                                                                                                                                                  | OUI ..... 1<br>NON ..... 2                                                                                                                           | → 201   |
| 123  | Quelle est votre ethnie?                                                                                                                                                | WOLOF ..... 01<br>POULAR ..... 02<br>SERER ..... 03<br>MANDINGUE/SOCÉ ..... 04<br>DIOLA ..... 05<br>SONINKÉ ..... 06<br>AUTRE ..... 96<br>(PRÉCISEZ) |         |



## SECTION 2. REPRODUCTION

| No  | QUESTIONS ET FILTRES                                                                                                                                                                                                                                                                                    | CODES                                                                                                                                                                                                                                                                                                                                            | ALLEZ À                        |  |  |  |  |  |  |  |  |
|-----|---------------------------------------------------------------------------------------------------------------------------------------------------------------------------------------------------------------------------------------------------------------------------------------------------------|--------------------------------------------------------------------------------------------------------------------------------------------------------------------------------------------------------------------------------------------------------------------------------------------------------------------------------------------------|--------------------------------|--|--|--|--|--|--|--|--|
| 201 | Je voudrais maintenant vous poser des questions sur tous les enfants que vous avez eus durant votre vie. Je m'intéresse à tous vos enfants biologiques, même s'ils ne sont pas légalement les vôtres ou s'ils ne portent pas votre nom. Avez-vous ou avez-vous eu des enfants que vous avez engendrés ? | OUI ..... 1<br>NON ..... 2<br>NE SAIT PAS ..... 8                                                                                                                                                                                                                                                                                                | <input type="checkbox"/> → 206 |  |  |  |  |  |  |  |  |
| 202 | Avez-vous des fils ou des filles dont vous êtes le père et qui vivent actuellement avec vous ?                                                                                                                                                                                                          | OUI ..... 1<br>NON ..... 2                                                                                                                                                                                                                                                                                                                       | → 204                          |  |  |  |  |  |  |  |  |
| 203 | a) Combien de fils vivent avec vous ?<br>b) Et combien de filles vivent avec vous ?<br>SI AUCUN, INSCRIVEZ '00'.                                                                                                                                                                                        | a) FILS À LA MAISON ..... <table border="1" style="display: inline-table; vertical-align: middle;"><tr><td> </td><td> </td></tr><tr><td> </td><td> </td></tr></table><br>b) FILLES À LA MAISON ..... <table border="1" style="display: inline-table; vertical-align: middle;"><tr><td> </td><td> </td></tr><tr><td> </td><td> </td></tr></table> |                                |  |  |  |  |  |  |  |  |
|     |                                                                                                                                                                                                                                                                                                         |                                                                                                                                                                                                                                                                                                                                                  |                                |  |  |  |  |  |  |  |  |
|     |                                                                                                                                                                                                                                                                                                         |                                                                                                                                                                                                                                                                                                                                                  |                                |  |  |  |  |  |  |  |  |
|     |                                                                                                                                                                                                                                                                                                         |                                                                                                                                                                                                                                                                                                                                                  |                                |  |  |  |  |  |  |  |  |
|     |                                                                                                                                                                                                                                                                                                         |                                                                                                                                                                                                                                                                                                                                                  |                                |  |  |  |  |  |  |  |  |
| 204 | Avez-vous des fils ou filles dont vous êtes le père qui sont toujours en vie mais qui ne vivent pas avec vous ?                                                                                                                                                                                         | OUI ..... 1<br>NON ..... 2                                                                                                                                                                                                                                                                                                                       | → 206                          |  |  |  |  |  |  |  |  |
| 205 | a) Combien de fils sont vivants mais qui ne vivent pas avec vous ?<br>b) Combien de filles sont vivantes mais qui ne vivent pas avec vous ?<br>SI AUCUN, INSCRIVEZ '00'.                                                                                                                                | a) FILS AILLEURS ..... <table border="1" style="display: inline-table; vertical-align: middle;"><tr><td> </td><td> </td></tr><tr><td> </td><td> </td></tr></table><br>b) FILLES AILLEURS ..... <table border="1" style="display: inline-table; vertical-align: middle;"><tr><td> </td><td> </td></tr><tr><td> </td><td> </td></tr></table>       |                                |  |  |  |  |  |  |  |  |
|     |                                                                                                                                                                                                                                                                                                         |                                                                                                                                                                                                                                                                                                                                                  |                                |  |  |  |  |  |  |  |  |
|     |                                                                                                                                                                                                                                                                                                         |                                                                                                                                                                                                                                                                                                                                                  |                                |  |  |  |  |  |  |  |  |
|     |                                                                                                                                                                                                                                                                                                         |                                                                                                                                                                                                                                                                                                                                                  |                                |  |  |  |  |  |  |  |  |
|     |                                                                                                                                                                                                                                                                                                         |                                                                                                                                                                                                                                                                                                                                                  |                                |  |  |  |  |  |  |  |  |
| 206 | Avez-vous eu une fille ou un garçon qui est né vivant mais qui est décédé par la suite ?<br>SI NON INSISTEZ : Aucun bébé qui a crié ou fait un mouvement, qui a émis un son ou essayé de respirer ou qui a montré d'autres signes de vie pendant un très court moment ?                                 | OUI ..... 1<br>NON ..... 2<br>NE SAIT PAS ..... 8                                                                                                                                                                                                                                                                                                | <input type="checkbox"/> → 208 |  |  |  |  |  |  |  |  |
| 207 | a) Combien de garçons sont décédés ?<br>b) Combien de filles sont décédées ?<br>SI AUCUN, INSCRIVEZ '00'.                                                                                                                                                                                               | a) GARÇONS DÉCÉDÉS ..... <table border="1" style="display: inline-table; vertical-align: middle;"><tr><td> </td><td> </td></tr><tr><td> </td><td> </td></tr></table><br>b) FILLES DÉCÉDÉES ..... <table border="1" style="display: inline-table; vertical-align: middle;"><tr><td> </td><td> </td></tr><tr><td> </td><td> </td></tr></table>     |                                |  |  |  |  |  |  |  |  |
|     |                                                                                                                                                                                                                                                                                                         |                                                                                                                                                                                                                                                                                                                                                  |                                |  |  |  |  |  |  |  |  |
|     |                                                                                                                                                                                                                                                                                                         |                                                                                                                                                                                                                                                                                                                                                  |                                |  |  |  |  |  |  |  |  |
|     |                                                                                                                                                                                                                                                                                                         |                                                                                                                                                                                                                                                                                                                                                  |                                |  |  |  |  |  |  |  |  |
|     |                                                                                                                                                                                                                                                                                                         |                                                                                                                                                                                                                                                                                                                                                  |                                |  |  |  |  |  |  |  |  |
| 208 | FAITES LA SOMME DES RÉPONSES À 203, 205, ET 207, ET INSCRIVEZ LE TOTAL. SI AUCUN, INSCRIVEZ '00'.                                                                                                                                                                                                       | TOTAL DES ENFANTS ..... <table border="1" style="display: inline-table; vertical-align: middle;"><tr><td> </td><td> </td></tr></table>                                                                                                                                                                                                           |                                |  |  |  |  |  |  |  |  |
|     |                                                                                                                                                                                                                                                                                                         |                                                                                                                                                                                                                                                                                                                                                  |                                |  |  |  |  |  |  |  |  |
| 209 | VÉRIFIEZ 208:<br><br>A EU PLUS D'UN ENFANT <input type="checkbox"/> ↓<br>N'A EU AUCUN ENFANT <input type="checkbox"/>                                                                                                                                                                                   | A EU SEULEMENT UN ENFANT <input type="checkbox"/> → 211<br>N'A EU AUCUN ENFANT <input type="checkbox"/> → 301                                                                                                                                                                                                                                    |                                |  |  |  |  |  |  |  |  |
| 210 | Est-ce que tous les enfants dont vous êtes le père ont tous la même mère biologique ?                                                                                                                                                                                                                   | OUI ..... 1<br>NON ..... 2                                                                                                                                                                                                                                                                                                                       |                                |  |  |  |  |  |  |  |  |
| 211 | VÉRIFIEZ 208:<br><br>A EU PLUS D'UN ENFANT <input type="checkbox"/> ↓<br>A EU SEULEMENT UN ENFANT <input type="checkbox"/> ↓<br>a) Quel âge aviez-vous quand votre premier enfant est né ?<br>b) Quel âge aviez-vous quand votre enfant est né ?                                                        | ÂGE EN ANNÉES ..... <table border="1" style="display: inline-table; vertical-align: middle;"><tr><td> </td><td> </td></tr></table>                                                                                                                                                                                                               |                                |  |  |  |  |  |  |  |  |
|     |                                                                                                                                                                                                                                                                                                         |                                                                                                                                                                                                                                                                                                                                                  |                                |  |  |  |  |  |  |  |  |
| 212 | VÉRIFIEZ 203 ET 205:<br><br>AU MOINS UN ENFANT VIVANT <input type="checkbox"/> ↓<br>AUCUN ENFANT VIVANT <input type="checkbox"/>                                                                                                                                                                        | AUCUN ENFANT VIVANT <input type="checkbox"/> → 301                                                                                                                                                                                                                                                                                               |                                |  |  |  |  |  |  |  |  |

## SECTION 2. REPRODUCTION

| No  | QUESTIONS ET FILTRES                                                                                                                                                                                                           | CODES                                                                                                                                       | ALLEZ À                        |
|-----|--------------------------------------------------------------------------------------------------------------------------------------------------------------------------------------------------------------------------------|---------------------------------------------------------------------------------------------------------------------------------------------|--------------------------------|
| 213 | VÉRIFIEZ 203 ET 205:<br>PLUS D'UN ENFANT VIVANT <input type="checkbox"/> ↓<br>a) Quel âge a votre plus jeune enfant ?<br>SEULEMENT UN ENFANT VIVANT <input type="checkbox"/> ↓<br>b) Quel âge a votre enfant ?                 | ÂGE EN ANNÉES ..... <input type="text"/> <input type="text"/>                                                                               |                                |
| 214 | VÉRIFIEZ 213:<br>(LE PLUS JEUNE) ENFANT A 0-2 ANS <input type="checkbox"/> ↓<br>(LE PLUS JEUNE) ENFANT A 3 ANS OU PLUS <input type="checkbox"/>                                                                                | → 301                                                                                                                                       |                                |
| 215 | VÉRIFIEZ 203 ET 205:<br>PLUS D'UN ENFANT VIVANT <input type="checkbox"/> ↓<br>a) Quel est le nom de votre plus jeune enfant ?<br>SEULEMENT UN ENFANT VIVANT <input type="checkbox"/> ↓<br>b) Quel est le nom de votre enfant ? | _____<br>(NOM DE L'ENFANT (LE PLUS JEUNE))                                                                                                  |                                |
| 216 | Quand la mère de (NOM) était enceinte de (NOM), a-t-elle eu des examens prénatals ?                                                                                                                                            | OUI ..... 1<br>NON ..... 2<br>NE SAIT PAS ..... 8                                                                                           | <input type="checkbox"/> → 218 |
| 217 | Est-ce que vous étiez présent pendant l'un de ces examens prénatals ?                                                                                                                                                          | PRÉSENT ..... 1<br>PAS PRÉSENT ..... 2                                                                                                      |                                |
| 218 | Est-ce que (NOM) est né dans un hôpital ou un établissement de santé ?                                                                                                                                                         | HÔPITAL/ÉTABLISSEMENT DE SANTÉ ..... 1<br>AUTRE ..... 2                                                                                     |                                |
| 219 | Quand un enfant a la diarrhée, quelle quantité de liquides doit-on lui donner à boire : plus que d'habitude, environ la même quantité que d'habitude, moins que d'habitude ou rien à boire du tout ?                           | PLUS QUE D'HABITUDE ..... 1<br>ENVIRON MÊME QUANTITÉ ..... 2<br>MOINS QUE D'HABITUDE ..... 3<br>RIEN À BOIRE ..... 4<br>NE SAIT PAS ..... 8 |                                |

## SECTION 3. CONTRACEPTION

|     |                                                                                                                                                                                                                                                                                              |                                                                                                                      |
|-----|----------------------------------------------------------------------------------------------------------------------------------------------------------------------------------------------------------------------------------------------------------------------------------------------|----------------------------------------------------------------------------------------------------------------------|
| 301 | Je voudrais maintenant que nous parlions de planification familiale, c'est-à-dire les différents moyens ou méthodes qu'un couple peut utiliser pour retarder ou éviter une grossesse. Avez-vous déjà entendu parler de (MÉTHODE) ?                                                           |                                                                                                                      |
| 01  | Stérilisation féminine.<br>INSISTEZ : Les femmes peuvent avoir une opération pour ne plus avoir d'enfants.                                                                                                                                                                                   | OUI ..... 1<br>NON ..... 2                                                                                           |
| 02  | Stérilisation masculine.<br>INSISTEZ : Les hommes peuvent avoir une opération pour ne plus avoir d'enfants.                                                                                                                                                                                  | OUI ..... 1<br>NON ..... 2                                                                                           |
| 03  | DIU.<br>INSISTEZ : Les femmes peuvent avoir un stérilet qu'un médecin ou une infirmière leur place dans l'utérus pour leur éviter une grossesse pendant un ou plusieurs mois.                                                                                                                | OUI ..... 1<br>NON ..... 2                                                                                           |
| 04  | Injectables.<br>INSISTEZ : Les femmes peuvent avoir une injection faite par du personnel de santé pour leur éviter une grossesse pendant un mois ou plus.                                                                                                                                    | OUI ..... 1<br>NON ..... 2                                                                                           |
| 05  | Implants.<br>INSISTEZ : Les femmes peuvent se faire insérer par un médecin ou une infirmière un batonnet ou plus sous la peau du haut du bras pour leur éviter une grossesse, pendant une année ou plus.                                                                                     | OUI ..... 1<br>NON ..... 2                                                                                           |
| 06  | Pilule.<br>INSISTEZ : Les femmes peuvent prendre une pilule chaque jour pour éviter une grossesse.                                                                                                                                                                                           | OUI ..... 1<br>NON ..... 2                                                                                           |
| 07  | Condom.<br>INSISTEZ : Les hommes peuvent mettre une capote en caoutchouc sur leur pénis avant les rapports sexuels.                                                                                                                                                                          | OUI ..... 1<br>NON ..... 2                                                                                           |
| 08  | Condom féminin.<br>INSISTEZ : Les femmes peuvent placer un fourreau dans leur vagin avant les rapports sexuels.                                                                                                                                                                              | OUI ..... 1<br>NON ..... 2                                                                                           |
| 09  | Pilule du lendemain.<br>INSISTEZ : Les femmes peuvent prendre pendant trois jours après des rapports sexuels non protégés des pilules spéciales qui les empêchent de tomber enceintes.                                                                                                       | OUI ..... 1<br>NON ..... 2                                                                                           |
| 10  | Méthode des jours fixes.<br>INSISTEZ : Les femmes utilisent un collier de perles de couleur différente pour connaître les jours où elles peuvent tomber enceintes. Durant ces jours où elles peuvent tomber enceintes, elles utilisent un condom ou elles s'abstiennent de rapports sexuels. | OUI ..... 1<br>NON ..... 2                                                                                           |
| 11  | Méthode de l'aménorrhée et de l'allaitement maternel (MAMA).<br>INSISTEZ : Pendant six mois après la naissance d'un enfant, avant que les règles ne soient revenues, les femmes utilisent une méthode qui nécessite d'allaiter fréquemment le jour et la nuit.                               | OUI ..... 1<br>NON ..... 2                                                                                           |
| 12  | Méthode du rythme.<br>INSISTEZ : Pour éviter une grossesse, les femmes n'ont pas de rapports sexuels les jours où elles pensent qu'elles peuvent tomber enceintes.                                                                                                                           | OUI ..... 1<br>NON ..... 2                                                                                           |
| 13  | Retrait.<br>INSISTEZ : Les hommes peuvent faire attention et se retirer avant l'éjaculation.                                                                                                                                                                                                 | OUI ..... 1<br>NON ..... 2                                                                                           |
| 14  | Avez-vous entendu parler d'autres moyens ou méthodes qu'une femme ou un homme peut utiliser pour éviter une grossesse ?                                                                                                                                                                      | OUI, MÉTHODE MODERNE<br>_____ A<br>(PRÉCISEZ)<br>OUI, MÉTHODE TRADITIONNELLE<br>_____ B<br>(PRÉCISEZ)<br>NON ..... Y |

## SECTION 3. CONTRACEPTION

| No  | QUESTIONS ET FILTRES                                                                                                                                                                                                                                                   | CODES                                                                                                                                                                                                                                                                                                                                                                                                                                                                                                                                                                                                                                                  | ALLEZ À |
|-----|------------------------------------------------------------------------------------------------------------------------------------------------------------------------------------------------------------------------------------------------------------------------|--------------------------------------------------------------------------------------------------------------------------------------------------------------------------------------------------------------------------------------------------------------------------------------------------------------------------------------------------------------------------------------------------------------------------------------------------------------------------------------------------------------------------------------------------------------------------------------------------------------------------------------------------------|---------|
| 302 | Au cours des derniers mois, avez-vous :                                                                                                                                                                                                                                | OUI NON                                                                                                                                                                                                                                                                                                                                                                                                                                                                                                                                                                                                                                                |         |
|     | a) Entendu à la radio un message sur la planification familiale ?                                                                                                                                                                                                      | a) RADIO ..... 1 2                                                                                                                                                                                                                                                                                                                                                                                                                                                                                                                                                                                                                                     |         |
|     | b) Vu à la télévision quelque chose sur la planification familiale ?                                                                                                                                                                                                   | b) TÉLÉVISION ..... 1 2                                                                                                                                                                                                                                                                                                                                                                                                                                                                                                                                                                                                                                |         |
|     | c) Lu dans un journal ou un magazine quelque chose sur la planification familiale ?                                                                                                                                                                                    | c) JOURNAL OU MAGAZINE ..... 1 2                                                                                                                                                                                                                                                                                                                                                                                                                                                                                                                                                                                                                       |         |
|     | d) Reçu un message vocal ou un texte sur la planification familiale sur un téléphone portable ?                                                                                                                                                                        | d) PORTABLE ..... 1 2                                                                                                                                                                                                                                                                                                                                                                                                                                                                                                                                                                                                                                  |         |
|     | e) Vu ou Lu quelque chose sur la planification familiale sur une affiche ou un panneau ?                                                                                                                                                                               | e) AFFICHE / PANNEAU ..... 1 2                                                                                                                                                                                                                                                                                                                                                                                                                                                                                                                                                                                                                         |         |
| 303 | Au cours des derniers mois, avez-vous parlé de planification familiale avec un agent de santé ou un professionnel de santé ?                                                                                                                                           | OUI ..... 1<br>NON ..... 2                                                                                                                                                                                                                                                                                                                                                                                                                                                                                                                                                                                                                             |         |
| 304 | Je voudrais maintenant vous parler des risques de tomber enceintes. Entre la période des règles et les règles suivantes, est-ce qu'il y a une période où les femmes ont plus de chances de tomber enceintes ?                                                          | OUI ..... 1<br>NON ..... 2<br>NE SAIT PAS ..... 8                                                                                                                                                                                                                                                                                                                                                                                                                                                                                                                                                                                                      | → 306   |
| 305 | Est-ce que cette période se situe juste avant que les règles ne commencent, pendant la période des règles, juste après que les règles soient terminées ou bien au milieu de deux périodes de règles ?                                                                  | JUSTE AVANT QUE LES RÉGLES COMMENCENT ..... 1<br>PENDANT LES RÉGLES ..... 2<br>JUSTE APRÈS LA FIN DES RÉGLES ..... 3<br>AU MILIEU, ENTRE DEUX PÉRIODES ..... 4<br><br>AUTRE ..... 6<br>(PRÉCISEZ)<br>NE SAIT PAS ..... 8                                                                                                                                                                                                                                                                                                                                                                                                                               |         |
| 306 | Après la naissance d'un enfant, est-ce qu'une femme peut tomber enceinte avant que ses règles soient revenues ?                                                                                                                                                        | OUI ..... 1<br>NON ..... 2<br>NE SAIT PAS ..... 8                                                                                                                                                                                                                                                                                                                                                                                                                                                                                                                                                                                                      |         |
| 307 | Je vais vous lire maintenant certaines déclarations sur la contraception. Dites-moi, s'il vous plaît, si vous êtes d'accord ou pas d'accord avec chacune de ces déclarations ?                                                                                         | PAS D'ACCORD D'ACCORD NSP                                                                                                                                                                                                                                                                                                                                                                                                                                                                                                                                                                                                                              |         |
|     | a) La contraception est un problème de femme et un homme ne doit pas s'en préoccuper.                                                                                                                                                                                  | a) CONTRACEPTION PROBLÈME DE FEMME ..... 1 2 8                                                                                                                                                                                                                                                                                                                                                                                                                                                                                                                                                                                                         |         |
|     | b) Une femme qui utilise la contraception peut devenir une femme légère.                                                                                                                                                                                               | b) FEMME PEUT DEVENIR LÉGÈRE ..... 1 2 8                                                                                                                                                                                                                                                                                                                                                                                                                                                                                                                                                                                                               |         |
| 308 | VÉRIFIEZ 301 (07) : CONNAÎT CONDOM MASCULIN<br>OUI <input type="checkbox"/> NON <input type="checkbox"/>                                                                                                                                                               |                                                                                                                                                                                                                                                                                                                                                                                                                                                                                                                                                                                                                                                        | → 312   |
| 309 | Connaissez-vous un endroit où une personne peut se procurer des condoms ?                                                                                                                                                                                              | OUI ..... 1<br>NON ..... 2                                                                                                                                                                                                                                                                                                                                                                                                                                                                                                                                                                                                                             | → 312   |
| 310 | Où est-ce ?<br>Pas d'autre endroit ?<br><br>INSISTEZ POUR DÉTERMINER CHAQUE TYPE D'ENDROIT<br><br>SI VOUS NE POUVEZ PAS DÉTERMINER SI L'ENDROIT EST DU SECTEUR PUBLIC OU PRIVÉ, INSCRIVEZ LE NOM DE L'ENDROIT.<br><br>_____<br>(NOM DE L'ENDROIT/<br>NOM DES ENDROITS) | <b>SECTEUR PUBLIC</b><br>HÔPITAL GOUV. .... A<br>CENTRE SANTÉ GOUV. .... B<br>POSTE SANTÉ ..... C<br>CENTRE DE PF GOUV. .... D<br>MATERNITÉ RURALE ..... E<br>CASE DE SANTÉ ..... F<br>PHARMACIE COMMUNAUTAIRE ..... G<br>STRAT. AVANCÉE/EQU. MOBILE ..... H<br>AUTRE PUBLIC ..... I<br><br>(PRÉCISEZ)<br><b>SECTEUR MÉDICAL PRIVÉ</b><br>HÔPITAL/CLINIQUE/CABINET PRIVÉ ..... J<br>PHARMACIE ..... K<br>MÉDECIN PRIVÉ ..... L<br>DISPENSARE RELIG ..... M<br><br>AUTRE MEDICAL PRIVÉ ..... N<br><br>(PRÉCISEZ)<br><b>AUTRE SOURCE</b><br>BOUTIQUE ..... O<br>ÉGLISE ..... P<br>PARENTS/AMIS ..... Q<br>BAR ..... R<br><br>AUTRE ..... X<br>(PRÉCISEZ) |         |

## SECTION 3. CONTRACEPTION

| No  | QUESTIONS ET FILTRES                                                                                                                                                                                                                                                       | CODES                                                                                                                                                                                                                                                                                                                                                                                                                                                                                                                                                                                                                                                                                            | ALLEZ À |  |
|-----|----------------------------------------------------------------------------------------------------------------------------------------------------------------------------------------------------------------------------------------------------------------------------|--------------------------------------------------------------------------------------------------------------------------------------------------------------------------------------------------------------------------------------------------------------------------------------------------------------------------------------------------------------------------------------------------------------------------------------------------------------------------------------------------------------------------------------------------------------------------------------------------------------------------------------------------------------------------------------------------|---------|--|
| 311 | Est-ce que vous pouvez vous procurer des condoms si vous le souhaitez ?                                                                                                                                                                                                    | OUI ..... 1<br>NON ..... 2                                                                                                                                                                                                                                                                                                                                                                                                                                                                                                                                                                                                                                                                       |         |  |
| 312 | VÉRIFIEZ 301 (08) : CONNAÎT CONDOM FÉMININ<br><br>OUI <input type="checkbox"/> NON <input type="checkbox"/>                                                                                                                                                                |                                                                                                                                                                                                                                                                                                                                                                                                                                                                                                                                                                                                                                                                                                  | → 401   |  |
| 313 | Connaissez-vous un endroit où une personne peut se procurer des condoms féminins ?                                                                                                                                                                                         | OUI ..... 1<br>NON ..... 2                                                                                                                                                                                                                                                                                                                                                                                                                                                                                                                                                                                                                                                                       | → 401   |  |
| 314 | Où est-ce ?<br><br>Pas d'autre endroit ?<br><br>INSISTEZ POUR DÉTERMINER CHAQUE TYPE D'ENDROIT.<br><br>SI VOUS NE POUVEZ PAS DÉTERMINER SI L'ENDROIT EST DU SECTEUR PUBLIC OU PRIVÉ, INSCRIVEZ LE NOM DE L'ENDROIT<br><br>_____<br>(NOM DE L'ENDROIT/<br>NOM DES ENDROITS) | <b>SECTEUR PUBLIC</b><br>HÔPITAL GOUV. .... A<br>CENTRE SANTÉ GOUV. .... B<br>POSTE SANTÉ ..... C<br>CENTRE DE PF GOUV. .... D<br>MATERNITÉ RURALE ..... E<br>CASE DE SANTÉ ..... F<br>PHARMACIE COMMUNAUTAIRE ..... G<br>STRAT. AVANCÉE/EQU. MOBILE ..... H<br>AUTRE PUBLIC ..... I<br><br>_____<br>(PRÉCISEZ)<br><br><b>SECTEUR MÉDICAL PRIVÉ</b><br>HÔPITAL/CLINIQUE/CABINET<br>PRIVÉ ..... J<br>PHARMACIE ..... K<br>MÉDECIN PRIVÉ ..... L<br>DISPENSARE RELIG ..... M<br><br>AUTRE MEDICAL PRIVÉ ..... N<br><br>_____<br>(PRÉCISEZ)<br><br><b>AUTRE SOURCE</b><br>BOUTIQUE ..... O<br>ÉGLISE ..... P<br>PARENTS/AMIS ..... Q<br>BAR ..... R<br><br>AUTRE ..... X<br><br>_____<br>(PRÉCISEZ) |         |  |
| 315 | Est-ce que vous pouvez vous procurer des condoms féminins si vous le souhaitez ?                                                                                                                                                                                           | OUI ..... 1<br>NON ..... 2                                                                                                                                                                                                                                                                                                                                                                                                                                                                                                                                                                                                                                                                       |         |  |

## SECTION 4. MARIAGE ET ACTIVITÉ SEXUELLE

| No    | QUESTIONS ET FILTRES                                                                                                                                                                                                                                                                                                                                                                                                                                                                                                                                                                                                                                                                                                                                                                                                                             | CODES                                                                                                                                                                                                                                                                                                                                                                                                                                                                                                                                                                                                                                                                                                                                                                       | ALLEZ À                                   |                    |     |       |                                           |                                           |       |                                           |                                           |       |                                           |                                           |       |                                           |                                           |                                                                          |
|-------|--------------------------------------------------------------------------------------------------------------------------------------------------------------------------------------------------------------------------------------------------------------------------------------------------------------------------------------------------------------------------------------------------------------------------------------------------------------------------------------------------------------------------------------------------------------------------------------------------------------------------------------------------------------------------------------------------------------------------------------------------------------------------------------------------------------------------------------------------|-----------------------------------------------------------------------------------------------------------------------------------------------------------------------------------------------------------------------------------------------------------------------------------------------------------------------------------------------------------------------------------------------------------------------------------------------------------------------------------------------------------------------------------------------------------------------------------------------------------------------------------------------------------------------------------------------------------------------------------------------------------------------------|-------------------------------------------|--------------------|-----|-------|-------------------------------------------|-------------------------------------------|-------|-------------------------------------------|-------------------------------------------|-------|-------------------------------------------|-------------------------------------------|-------|-------------------------------------------|-------------------------------------------|--------------------------------------------------------------------------|
| 401   | Êtes-vous actuellement marié ou vivez-vous avec une femme comme si vous étiez marié ?                                                                                                                                                                                                                                                                                                                                                                                                                                                                                                                                                                                                                                                                                                                                                            | OUI, ACTUELLEMENT MARIÉ ..... 1<br>OUI, VIT AVEC UNE FEMME ..... 2<br>NON, PAS EN UNION ..... 3                                                                                                                                                                                                                                                                                                                                                                                                                                                                                                                                                                                                                                                                             | <input type="checkbox"/> → 404            |                    |     |       |                                           |                                           |       |                                           |                                           |       |                                           |                                           |       |                                           |                                           |                                                                          |
| 402   | Avez-vous déjà été marié ou avez-vous vécu avec une femme comme si vous étiez marié ?                                                                                                                                                                                                                                                                                                                                                                                                                                                                                                                                                                                                                                                                                                                                                            | OUI, A ÉTÉ MARIÉ ..... 1<br>OUI, A VÉCU AVEC UNE FEMME ..... 2<br>NON ..... 3                                                                                                                                                                                                                                                                                                                                                                                                                                                                                                                                                                                                                                                                                               | → 413                                     |                    |     |       |                                           |                                           |       |                                           |                                           |       |                                           |                                           |       |                                           |                                           |                                                                          |
| 403   | Quel est votre état matrimonial actuel : êtes-vous veuf, divorcé ou séparé ?                                                                                                                                                                                                                                                                                                                                                                                                                                                                                                                                                                                                                                                                                                                                                                     | VEUF ..... 1<br>DIVORCÉ ..... 2<br>SÉPARÉ ..... 3                                                                                                                                                                                                                                                                                                                                                                                                                                                                                                                                                                                                                                                                                                                           | <input type="checkbox"/> → 410            |                    |     |       |                                           |                                           |       |                                           |                                           |       |                                           |                                           |       |                                           |                                           |                                                                          |
| 404   | Est-ce que votre (épouse/partenaire) vit actuellement avec vous ou vit-elle ailleurs ?                                                                                                                                                                                                                                                                                                                                                                                                                                                                                                                                                                                                                                                                                                                                                           | VIT AVEC LUI ..... 1<br>VIT AILLEURS ..... 2                                                                                                                                                                                                                                                                                                                                                                                                                                                                                                                                                                                                                                                                                                                                |                                           |                    |     |       |                                           |                                           |       |                                           |                                           |       |                                           |                                           |       |                                           |                                           |                                                                          |
| 405   | Avez-vous d'autres épouses ou vivez-vous avec d'autres femmes comme si vous étiez marié ?                                                                                                                                                                                                                                                                                                                                                                                                                                                                                                                                                                                                                                                                                                                                                        | OUI (PLUS D'UNE ÉPOUSE) ..... 1<br>NON (SEULEMENT UNE ÉPOUSE) ..... 2                                                                                                                                                                                                                                                                                                                                                                                                                                                                                                                                                                                                                                                                                                       | → 407                                     |                    |     |       |                                           |                                           |       |                                           |                                           |       |                                           |                                           |       |                                           |                                           |                                                                          |
| 406   | En tout, combien d'épouses ou de partenaires avec qui vous vivez comme si vous étiez marié avez-vous ?                                                                                                                                                                                                                                                                                                                                                                                                                                                                                                                                                                                                                                                                                                                                           | NOMBRE TOTAL D'ÉPOUSES<br>ET DE FEMMES AVEC QUI IL VIT<br>COMME MARIÉ                                                                                                                                                                                                                                                                                                                                                                                                                                                                                                                                                                                                                                                                                                       | <input type="text"/> <input type="text"/> |                    |     |       |                                           |                                           |       |                                           |                                           |       |                                           |                                           |       |                                           |                                           |                                                                          |
| 407   | VÉRIFIEZ 405:<br><br><div style="display: flex; justify-content: space-around;"> <div style="text-align: center;"> <p>UNE ÉPOUSE/<br/>PARTENAIRE <input type="checkbox"/></p> <p>↓</p> <p>a) Dites-mois, s'il vous<br/>plaît, le nom de (votre<br/>épouse/femme avec qui<br/>vous vivez comme si<br/>vous étiez marié) ?</p> </div> <div style="text-align: center;"> <p>PLUS D'UNE<br/>ÉPOUSE/<br/>PARTENAIRE <input type="checkbox"/></p> <p>↓</p> <p>b) Dites-mois, s'il vous<br/>plaît, le nom de<br/>chacune de vos<br/>épouses ou femmes<br/>avec qui vous vivez<br/>comme si vous étiez<br/>marié) ?</p> </div> </div> <p>INSCRIVEZ LE NOM ET LE NUMÉRO DE LIGNE DU<br/>TABLEAU MÉNAGE DE CHACUNE DES ÉPOUSES ET<br/>DES FEMMES AVEC QUI IL VIT COMME MARIÉ.</p> <p>SI UNE FEMME N'EST PAS LISTÉE DANS LE<br/>MÉNAGE, INSCRIVEZ '00'.</p> | <table border="1" style="width: 100%; border-collapse: collapse;"> <thead> <tr> <th style="width: 30%;">NOM</th> <th style="width: 20%;">NUMÉRO DE<br/>LIGNE</th> <th style="width: 20%;">ÂGE</th> </tr> </thead> <tbody> <tr> <td>_____</td> <td><input type="text"/> <input type="text"/></td> <td><input type="text"/> <input type="text"/></td> </tr> <tr> <td>_____</td> <td><input type="text"/> <input type="text"/></td> <td><input type="text"/> <input type="text"/></td> </tr> <tr> <td>_____</td> <td><input type="text"/> <input type="text"/></td> <td><input type="text"/> <input type="text"/></td> </tr> <tr> <td>_____</td> <td><input type="text"/> <input type="text"/></td> <td><input type="text"/> <input type="text"/></td> </tr> </tbody> </table> | NOM                                       | NUMÉRO DE<br>LIGNE | ÂGE | _____ | <input type="text"/> <input type="text"/> | <input type="text"/> <input type="text"/> | _____ | <input type="text"/> <input type="text"/> | <input type="text"/> <input type="text"/> | _____ | <input type="text"/> <input type="text"/> | <input type="text"/> <input type="text"/> | _____ | <input type="text"/> <input type="text"/> | <input type="text"/> <input type="text"/> | 408 (1)<br>Quel âge<br>avait (NOM)<br>à son dernier<br>anniversaire<br>? |
| NOM   | NUMÉRO DE<br>LIGNE                                                                                                                                                                                                                                                                                                                                                                                                                                                                                                                                                                                                                                                                                                                                                                                                                               | ÂGE                                                                                                                                                                                                                                                                                                                                                                                                                                                                                                                                                                                                                                                                                                                                                                         |                                           |                    |     |       |                                           |                                           |       |                                           |                                           |       |                                           |                                           |       |                                           |                                           |                                                                          |
| _____ | <input type="text"/> <input type="text"/>                                                                                                                                                                                                                                                                                                                                                                                                                                                                                                                                                                                                                                                                                                                                                                                                        | <input type="text"/> <input type="text"/>                                                                                                                                                                                                                                                                                                                                                                                                                                                                                                                                                                                                                                                                                                                                   |                                           |                    |     |       |                                           |                                           |       |                                           |                                           |       |                                           |                                           |       |                                           |                                           |                                                                          |
| _____ | <input type="text"/> <input type="text"/>                                                                                                                                                                                                                                                                                                                                                                                                                                                                                                                                                                                                                                                                                                                                                                                                        | <input type="text"/> <input type="text"/>                                                                                                                                                                                                                                                                                                                                                                                                                                                                                                                                                                                                                                                                                                                                   |                                           |                    |     |       |                                           |                                           |       |                                           |                                           |       |                                           |                                           |       |                                           |                                           |                                                                          |
| _____ | <input type="text"/> <input type="text"/>                                                                                                                                                                                                                                                                                                                                                                                                                                                                                                                                                                                                                                                                                                                                                                                                        | <input type="text"/> <input type="text"/>                                                                                                                                                                                                                                                                                                                                                                                                                                                                                                                                                                                                                                                                                                                                   |                                           |                    |     |       |                                           |                                           |       |                                           |                                           |       |                                           |                                           |       |                                           |                                           |                                                                          |
| _____ | <input type="text"/> <input type="text"/>                                                                                                                                                                                                                                                                                                                                                                                                                                                                                                                                                                                                                                                                                                                                                                                                        | <input type="text"/> <input type="text"/>                                                                                                                                                                                                                                                                                                                                                                                                                                                                                                                                                                                                                                                                                                                                   |                                           |                    |     |       |                                           |                                           |       |                                           |                                           |       |                                           |                                           |       |                                           |                                           |                                                                          |
| 408   | POSEZ 408 POUR CHAQUE PERSONNE.                                                                                                                                                                                                                                                                                                                                                                                                                                                                                                                                                                                                                                                                                                                                                                                                                  |                                                                                                                                                                                                                                                                                                                                                                                                                                                                                                                                                                                                                                                                                                                                                                             |                                           |                    |     |       |                                           |                                           |       |                                           |                                           |       |                                           |                                           |       |                                           |                                           |                                                                          |
| 409   | VÉRIFIEZ 407:<br><br><div style="display: flex; justify-content: space-around;"> <div style="text-align: center;"> <p>UNE ÉPOUSE/<br/>PARTENAIRE <input type="checkbox"/></p> <p>↓</p> </div> <div style="text-align: center;"> <p>PLUS D'UNE<br/>ÉPOUSE/<br/>PARTENAIRE <input type="checkbox"/></p> </div> </div>                                                                                                                                                                                                                                                                                                                                                                                                                                                                                                                              |                                                                                                                                                                                                                                                                                                                                                                                                                                                                                                                                                                                                                                                                                                                                                                             | → 411                                     |                    |     |       |                                           |                                           |       |                                           |                                           |       |                                           |                                           |       |                                           |                                           |                                                                          |
| 410   | Avez-vous été marié ou avez-vous vécu avec une femme une seule fois ou plus d'une fois ?                                                                                                                                                                                                                                                                                                                                                                                                                                                                                                                                                                                                                                                                                                                                                         | PLUS D'UNE FOIS ..... 1<br>UNE SEULE FOIS ..... 2                                                                                                                                                                                                                                                                                                                                                                                                                                                                                                                                                                                                                                                                                                                           |                                           |                    |     |       |                                           |                                           |       |                                           |                                           |       |                                           |                                           |       |                                           |                                           |                                                                          |

## SECTION 4. MARIAGE ET ACTIVITÉ SEXUELLE

| No  | QUESTIONS ET FILTRES                                                                                                                                                                                                                                                                                                                                                                                                                                                                                              | CODES                                                                                                                                                                                                                                                                                                      | ALLEZ À        |
|-----|-------------------------------------------------------------------------------------------------------------------------------------------------------------------------------------------------------------------------------------------------------------------------------------------------------------------------------------------------------------------------------------------------------------------------------------------------------------------------------------------------------------------|------------------------------------------------------------------------------------------------------------------------------------------------------------------------------------------------------------------------------------------------------------------------------------------------------------|----------------|
| 411 | <p>VÉRIFIEZ 405 ET 410:</p> <p>LES DEUX SONT <input type="checkbox"/> CODE '2'</p> <p>AUTRE <input type="checkbox"/></p> <p>a) En quel mois et quelle année avez-vous commencé à vivre avec votre (épouse/partenaire) ?</p> <p>b) Je voudrais maintenant vous parler de votre première (épouse/partenaire). En quel mois et quelle année avez-vous commencé à vivre avec elle ?</p>                                                                                                                               | <p>MOIS ..... <input type="text"/> <input type="text"/></p> <p>NE CONNAIT PAS LE MOIS ..... 98</p> <p>ANNÉE ..... <input type="text"/> <input type="text"/> <input type="text"/> <input type="text"/></p> <p>NE CONNAIT PAS L'ANNÉE ..... 9998</p>                                                         | → 413          |
| 412 | <p>Quel âge aviez-vous quand vous avez commencé à vivre avec elle pour la première fois ?</p>                                                                                                                                                                                                                                                                                                                                                                                                                     | <p>ÂGE ..... <input type="text"/> <input type="text"/></p>                                                                                                                                                                                                                                                 |                |
| 413 | <b>VÉRIFIEZ LA PRÉSENCE D'AUTRES PERSONNES. AVANT DE CONTINUER, FAITES TOUT VOTRE POSSIBLE POUR ÊTRE EN PRIVÉ.</b>                                                                                                                                                                                                                                                                                                                                                                                                |                                                                                                                                                                                                                                                                                                            |                |
| 414 | <p>Je voudrais maintenant vous poser des questions sur votre activité sexuelle pour mieux comprendre certains aspects importants de la vie. Je voudrais vous assurer de nouveau que toutes vos réponses sont absolument confidentielles et qu'elles ne seront divulguées à personne. S'il arrivait que je pose une question à laquelle vous ne voulez pas répondre, dites-le moi et je passerai à la question suivante. Quel âge aviez-vous quand vous avez eu, pour la première fois, des rapports sexuels ?</p> | <p>N'A JAMAIS EU DE RAPPORTS SEXUELS ..... 00</p> <p>ÂGE EN ANNÉES ..... <input type="text"/> <input type="text"/></p> <p>1<sup>ère</sup> FOIS EN COMMENÇANT À VIVRE AVEC (PREMIÈRE) FEMME/PARTENAIF ..... 95</p>                                                                                          | → 501          |
| 415 | <p>Je voudrais vous poser des questions sur votre activité sexuelle récente. Quand avez-vous eu des rapports sexuels pour la dernière fois ?</p> <p>SI MOINS DE 12 MOIS, LA RÉPONSE DOIT ÊTRE ENREGISTRÉE EN JOURS, SEMAINES OU MOIS. SI 12 MOIS (UNE ANNÉE) OU PLUS, LA RÉPONSE DOIT ÊTRE ENREGISTRÉE EN ANNÉES.</p>                                                                                                                                                                                             | <p>IL Y A DES JOURS ..... 1 <input type="text"/> <input type="text"/></p> <p>IL Y A DES SEMAINES ..... 2 <input type="text"/> <input type="text"/></p> <p>IL Y A DES MOIS ..... 3 <input type="text"/> <input type="text"/></p> <p>IL Y A DES ANNÉES ..... 4 <input type="text"/> <input type="text"/></p> | → 417<br>→ 427 |

## SECTION 4. MARIAGE ET ACTIVITÉ SEXUELLE

|     |                                                                                                                                                                                                                                            | DERNIÈRE PARTENAIRE SEXUELLE                                                                                                                                                                                                                    | AVANT-DERNIÈRE PARTENAIRE SEXUELLE                                                                                                                                                                                                              | AVANT-AVANT DERNIÈRE PARTENAIRE SEXUELLE                                                                                                                                                                                                        |
|-----|--------------------------------------------------------------------------------------------------------------------------------------------------------------------------------------------------------------------------------------------|-------------------------------------------------------------------------------------------------------------------------------------------------------------------------------------------------------------------------------------------------|-------------------------------------------------------------------------------------------------------------------------------------------------------------------------------------------------------------------------------------------------|-------------------------------------------------------------------------------------------------------------------------------------------------------------------------------------------------------------------------------------------------|
| 416 | Quand avez-vous eu des rapports sexuels avec cette personne pour la dernière fois ?                                                                                                                                                        |                                                                                                                                                                                                                                                 | IL Y A JOURS 1 <input type="text"/> <input type="text"/><br>IL Y A SEMAINES 2 <input type="text"/> <input type="text"/><br>IL Y A MOIS 3 <input type="text"/> <input type="text"/>                                                              | IL Y A JOURS 1 <input type="text"/> <input type="text"/><br>IL Y A SEMAINES 2 <input type="text"/> <input type="text"/><br>IL Y A MOIS 3 <input type="text"/> <input type="text"/>                                                              |
| 417 | La dernière fois que vous avez eu des rapports sexuels avec cette personne, un condom a-t-il été utilisé ?                                                                                                                                 | OUI ..... 1<br>NON ..... 2<br>(ALLEZ À 419) ←                                                                                                                                                                                                   | OUI ..... 1<br>NON ..... 2<br>(ALLEZ À 419) ←                                                                                                                                                                                                   | OUI ..... 1<br>NON ..... 2<br>(ALLEZ À 419) ←                                                                                                                                                                                                   |
| 418 | Un condom a-t-il été utilisé chaque fois que vous avez eu des rapports sexuels avec cette personne au cours des 12 derniers mois ?                                                                                                         | OUI ..... 1<br>NON ..... 2                                                                                                                                                                                                                      | OUI ..... 1<br>NON ..... 2                                                                                                                                                                                                                      | OUI ..... 1<br>NON ..... 2                                                                                                                                                                                                                      |
| 419 | Quelle était votre relation avec cette personne avec qui vous avez eu des rapports sexuels ?<br><br>SI PETITE AMIE : Viviez-vous ensemble comme si vous étiez marié ?<br><br>SI OUI, ENCERCLEZ '2'.<br>SI NON, ENCERCLEZ '3'.              | ÉPOUSE ..... 1<br>PARTENAIRE VIVANT AVEC L'ENQUÊTÉ .. 2<br>PETITE AMIE NE VIVANT PAS AVEC L'ENQUÊTÉ ..... 3<br>RENCONTRE OCCASIONNELLE .. 4<br>PROSTITUÉE/CLIENT .. 5<br>AUTRE ..... 6<br>(PRÉCISEZ)                                            | ÉPOUSE ..... 1<br>PARTENAIRE VIVANT AVEC L'ENQUÊTÉ .. 2<br>PETITE AMIE NE VIVANT PAS AVEC L'ENQUÊTÉ ..... 3<br>RENCONTRE OCCASIONNELLE .. 4<br>PROSTITUÉE/CLIENT .. 5<br>AUTRE ..... 6<br>(PRÉCISEZ)                                            | ÉPOUSE ..... 1<br>PARTENAIRE VIVANT AVEC L'ENQUÊTÉ .. 2<br>PETITE AMIE NE VIVANT PAS AVEC L'ENQUÊTÉ ..... 3<br>RENCONTRE OCCASIONNELLE .. 4<br>PROSTITUÉE/CLIENT .. 5<br>AUTRE ..... 6<br>(PRÉCISEZ)                                            |
| 420 | Il y a combien de temps que vous avez eu vos premiers rapports sexuels avec cette personne ?                                                                                                                                               | IL Y A JOURS 1 <input type="text"/> <input type="text"/><br>IL Y A SEMAINES 2 <input type="text"/> <input type="text"/><br>IL Y A MOIS 3 <input type="text"/> <input type="text"/><br>IL Y A ANNÉES 4 <input type="text"/> <input type="text"/> | IL Y A JOURS 1 <input type="text"/> <input type="text"/><br>IL Y A SEMAINES 2 <input type="text"/> <input type="text"/><br>IL Y A MOIS 3 <input type="text"/> <input type="text"/><br>IL Y A ANNÉES 4 <input type="text"/> <input type="text"/> | IL Y A JOURS 1 <input type="text"/> <input type="text"/><br>IL Y A SEMAINES 2 <input type="text"/> <input type="text"/><br>IL Y A MOIS 3 <input type="text"/> <input type="text"/><br>IL Y A ANNÉES 4 <input type="text"/> <input type="text"/> |
| 421 | Au cours des 12 derniers mois, combien de fois avez-vous eu des rapports sexuels avec cette personne ?<br>DANS LE CAS DE RÉPONSE NON NUMÉRIQUE, INSISTEZ POUR OBTENIR UNE ESTIMATION. SI LE NOMBRE DE FOIS EST 95 OU PLUS, INSCRIVEZ '95'. | NOMBRE DE FOIS ..... <input type="text"/> <input type="text"/>                                                                                                                                                                                  | NOMBRE DE FOIS ..... <input type="text"/> <input type="text"/>                                                                                                                                                                                  | NOMBRE DE FOIS ..... <input type="text"/> <input type="text"/>                                                                                                                                                                                  |



## SECTION 4. MARIAGE ET ACTIVITÉ SEXUELLE

|     |                                                                                                                                                                                                                                                      | DERNIÈRE PARTENAIRE SEXUELLE                                                           | AVANT-DERNIÈRE PARTENAIRE SEXUELLE                                                     | AVANT-AVANT DERNIÈRE PARTENAIRE SEXUELLE                                                                                 |
|-----|------------------------------------------------------------------------------------------------------------------------------------------------------------------------------------------------------------------------------------------------------|----------------------------------------------------------------------------------------|----------------------------------------------------------------------------------------|--------------------------------------------------------------------------------------------------------------------------|
| 422 | Quel âge a cette personne ?                                                                                                                                                                                                                          | ÂGE DE LA PARTENAIRE <input type="text"/> <input type="text"/><br>NE SAIT PAS ..... 98 | ÂGE DE LA PARTENAIRE <input type="text"/> <input type="text"/><br>NE SAIT PAS ..... 98 | ÂGE DE LA PARTENAIRE <input type="text"/> <input type="text"/><br>NE SAIT PAS ..... 98                                   |
| 423 | À part cette personne, avez-vous eu des rapports sexuels avec une autre personne au cours des 12 derniers mois ?                                                                                                                                     | OUI ..... 1 ]<br>(RETOURNEZ À 416COL. SUIVANTE)<br>NON ..... 2 ]<br>(ALLEZ À 425) ←    | OUI ..... 1 ]<br>(RETOURNEZ À 416 COL. SUIVANTE)<br>NON ..... 2 ]<br>(ALLEZ À 425) ←   |                                                                                                                          |
| 424 | En tout, avec combien de personnes différentes avez-vous eu des rapports sexuels au cours des 12 derniers mois ?<br>DANS LE CAS DE RÉPONSE NON NUMÉRIQUE, INSISTEZ POUR OBTENIR UNE ESTIMATION. SI LE NOMBRE DE FOIS EST 95 OU PLUS, INSCRIVEZ '95'. |                                                                                        |                                                                                        | NOMBRE DE PARTENAIRE S DANS LES 12 DERNIERS MOIS ..... <input type="text"/> <input type="text"/><br>NE SAIT PAS ..... 98 |

## SECTION 4. MARIAGE ET ACTIVITÉ SEXUELLE

| No  | QUESTIONS ET FILTRES                                                                                                                                                                                                                         | CODES                                                                                                                                                                                                                                                                                                          | ALLEZ À        |
|-----|----------------------------------------------------------------------------------------------------------------------------------------------------------------------------------------------------------------------------------------------|----------------------------------------------------------------------------------------------------------------------------------------------------------------------------------------------------------------------------------------------------------------------------------------------------------------|----------------|
| 425 | VÉRIFIEZ 419 (TOUTES LES COLONNES):<br>AU MOINS UNE PARTENAIRE EST UNE PROSTITUÉE <input type="checkbox"/>                                                                                                                                   | AUCUNE PARTENAIRE N'EST UNE PROSTITUÉE <input type="checkbox"/>                                                                                                                                                                                                                                                | → 427          |
| 426 | VÉRIFIEZ 419 ET 417 (TOUTES LES COLONNES):<br>CONDOM UTILISÉ AVEC CHAQUE PROSTITUÉE <input type="checkbox"/>                                                                                                                                 | AUTRE <input type="checkbox"/>                                                                                                                                                                                                                                                                                 | → 430<br>→ 431 |
| 427 | Au cours des 12 derniers mois, avez-vous payé quelqu'un en échange de rapports sexuels ?                                                                                                                                                     | OUI ..... 1<br>NON ..... 2                                                                                                                                                                                                                                                                                     | → 429          |
| 428 | Est-ce qu'il vous est déjà arrivé de payer quelqu'un en échange de rapports sexuels ?                                                                                                                                                        | OUI ..... 1<br>NON ..... 2                                                                                                                                                                                                                                                                                     | → 431          |
| 429 | La dernière fois que vous avez payé quelqu'un en échange de rapports sexuels, un condom a-t-il été utilisé ?                                                                                                                                 | OUI ..... 1<br>NON ..... 2                                                                                                                                                                                                                                                                                     | → 431          |
| 430 | Est-ce qu'au cours des 12 derniers mois, un condom a été utilisé chaque fois que vous avez payé quelqu'un en échange de rapports sexuels ?                                                                                                   | OUI ..... 1<br>NON ..... 2<br>NE SAIT PAS ..... 8                                                                                                                                                                                                                                                              |                |
| 431 | Au cours des 12 derniers mois, avez-vous donné des cadeaux ou des présents pour avoir des rapports sexuels ou pour avoir une relation sexuelle suivie avec quelqu'un ?                                                                       | OUI ..... 1<br>NON ..... 2                                                                                                                                                                                                                                                                                     | → 433          |
| 432 | Est-ce qu'il vous est déjà arrivé de donner des cadeaux ou des présents pour avoir des rapports sexuels ou pour avoir une relation sexuelle suivie avec quelqu'un ?                                                                          | OUI ..... 1<br>NON ..... 2                                                                                                                                                                                                                                                                                     |                |
| 433 | En tout, durant votre vie, avec combien de personnes différentes avez-vous eu des rapports sexuels ?<br><br>DANS LE CAS DE RÉPONSE NON NUMÉRIQUE, INSISTEZ POUR OBTENIR UNE ESTIMATION. SI LE NOMBRE DE FOIS EST 95 OU PLUS, INSCRIVEZ '95'. | NOMBRE DE PARTENAIRE SUR LA DURÉE DE VIE ..... <input type="text"/> <input type="text"/><br>NE SAIT PAS ..... 98                                                                                                                                                                                               |                |
| 434 | VÉRIFIEZ 417: PARTENAIRE LA PLUS RÉCENTE (PREMIÈRE COLONNE)<br><br>CONDOM UTILISÉ <input type="checkbox"/>                                                                                                                                   | PAS POSÉE <input type="checkbox"/><br>PAS DE CONDOM UTILISÉ <input type="checkbox"/>                                                                                                                                                                                                                           | → 438<br>→ 438 |
| 435 | Vous avez dit que la dernière fois que vous avez eu des rapports sexuels, un condom avait été utilisé. Quelle était la marque du condom utilisée cette fois là ?<br><br>SI LA MARQUE N'EST PAS CONNUE, DEMANDEZ À VOIR L'EMBALLAGE.          | PROTEC ..... 01<br>FAGAROU ..... 02<br>VISA ..... 03<br>MANIX ..... 04<br>PRESA ..... 05<br>KAMA SUTRA ..... 06<br>PROTEX ..... 07<br>INNOTEX ..... 08<br>CASANOVA ..... 09<br>INTIMY ..... 10<br>CONTEX ..... 11<br>STAR ..... 12<br>TROJAM ..... 13<br>AUTRTE ..... 96<br>(PRÉCISEZ)<br>NE SAIT PAS ..... 98 |                |

## SECTION 4. MARIAGE ET ACTIVITÉ SEXUELLE

| No  | QUESTIONS ET FILTRES                                                                                                                                                                                                                                                     | CODES                                                                                                                                                                                                                                                                                                                                                                                                                                                                                                                                                                                                                                                                                                                                                                                                          | ALLEZ À                   |
|-----|--------------------------------------------------------------------------------------------------------------------------------------------------------------------------------------------------------------------------------------------------------------------------|----------------------------------------------------------------------------------------------------------------------------------------------------------------------------------------------------------------------------------------------------------------------------------------------------------------------------------------------------------------------------------------------------------------------------------------------------------------------------------------------------------------------------------------------------------------------------------------------------------------------------------------------------------------------------------------------------------------------------------------------------------------------------------------------------------------|---------------------------|
| 436 | <p>Où vous étiez-vous procuré le condom la dernière fois ?</p> <p>INSISTEZ POUR DÉTERMINER LE TYPE D'ENDROIT.</p> <p>SI VOUS NE POUVEZ DÉTERMINER SI L'ENDROIT EST DU SECTEUR PUBLIC OU PRIVÉ, INSCRIVEZ LE NOM DE L'ENDROIT.</p> <p>_____</p> <p>(NOM DE L'ENDROIT)</p> | <p><b>SECTEUR PUBLIC</b></p> <p>HÔPITAL GOUV. .... 11</p> <p>CENTRE SANTÉ GOUV. .... 12</p> <p>POSTE SANTÉ ..... 13</p> <p>CENTRE DE PF GOUV. .... 14</p> <p>MATERNITÉ RURALE ..... 15</p> <p>CASE DE SANTÉ ..... 16</p> <p>PHARMACIE COMMUNAUTAIRE ..... 17</p> <p>STRAT. AVANCÉE/EQU. MOBILE ..... 18</p> <p>AUTRE PUBLIC ..... 19</p> <p>_____</p> <p>(PRÉCISEZ)</p> <p><b>SECTEUR MÉDICAL PRIVÉ</b></p> <p>HÔPITAL/CLINIQUE/CABINET</p> <p>PRIVÉ ..... 21</p> <p>PHARMACIE ..... 22</p> <p>MÉDECIN PRIVÉ ..... 23</p> <p>DISPENSARE RELIG ..... 24</p> <p>AUTRE MEDICAL PRIVÉ ..... 26</p> <p>_____</p> <p>(PRÉCISEZ)</p> <p><b>AUTRE SOURCE</b></p> <p>BOUTIQUE ..... 31</p> <p>ÉGLISE ..... 32</p> <p>PARENTS/AMIS ..... 33</p> <p>BAR ..... 34</p> <p>AUTRE ..... 96</p> <p>_____</p> <p>(PRÉCISEZ)</p> |                           |
| 437 | <p>La dernière fois que vous avez eu des rapports sexuels, est-ce que vous ou votre partenaire avait utilisé une autre méthode que le condom pour éviter ou retarder une grossesse ?</p>                                                                                 | <p>OUI ..... 1</p> <p>NON ..... 2</p> <p>NE SAIT PAS ..... 8</p>                                                                                                                                                                                                                                                                                                                                                                                                                                                                                                                                                                                                                                                                                                                                               | <p>→ 439</p> <p>→ 440</p> |
| 438 | <p>La dernière fois que vous avez eu des rapports sexuels, est-ce que vous ou votre partenaire avait utilisé une méthode pour éviter ou retarder une grossesse ?</p>                                                                                                     | <p>OUI ..... 1</p> <p>NON ..... 2</p> <p>NE SAIT PAS ..... 8</p>                                                                                                                                                                                                                                                                                                                                                                                                                                                                                                                                                                                                                                                                                                                                               | <p>→ 440</p>              |
| 439 | <p>Quelle méthode avez-vous, ou votre partenaire, utilisé ?</p> <p>INSISTEZ: Est-ce que vous ou votre partenaire avait utilisé une autre méthode pour éviter une grossesse ?</p> <p>ENREGISTREZ TOUT CE QUI EST MENTIONNÉ.</p>                                           | <p>STÉRILISATION FÉMININE ..... A</p> <p>STÉRILISATION MASCULINE ..... B</p> <p>DIU ..... C</p> <p>INJECTABLES ..... D</p> <p>IMPLANTS ..... E</p> <p>PILULE ..... F</p> <p>CONDOM ..... G</p> <p>CONDOM FÉMININ ..... H</p> <p>PILULE DIU LENDEMAIN ..... I</p> <p>MÉTHODE DES JOURS FIXES ..... J</p> <p>MAMA ..... K</p> <p>MÉTHODE DU RYTHME ..... L</p> <p>RETRAIT ..... M</p> <p>AUTRE MÉTHODE MODERNE ..... X</p> <p>AUTRE MÉTHODE TRADITIONNELLE ..... Y</p>                                                                                                                                                                                                                                                                                                                                           | <p>→ 501</p>              |
| 440 | <p>Connaissez-vous un endroit où vous pouvez vous procurer une méthode de planification familiale ?</p>                                                                                                                                                                  | <p>OUI ..... 1</p> <p>NON ..... 2</p>                                                                                                                                                                                                                                                                                                                                                                                                                                                                                                                                                                                                                                                                                                                                                                          |                           |

## SECTION 5. PRÉFÉRENCES EN MATIÈRE DE FÉCONDITÉ

| No  | QUESTIONS ET FILTRES                                                                                                                                                                                                    | CODES                                                                                                                                                                                                                                                                                                                                                                                                                                                                         | ALLEZ À |  |  |  |  |  |  |  |       |
|-----|-------------------------------------------------------------------------------------------------------------------------------------------------------------------------------------------------------------------------|-------------------------------------------------------------------------------------------------------------------------------------------------------------------------------------------------------------------------------------------------------------------------------------------------------------------------------------------------------------------------------------------------------------------------------------------------------------------------------|---------|--|--|--|--|--|--|--|-------|
| 501 | VÉRIFIEZ 401:<br>ACTUELLEMENT MARIÉ OU <input type="checkbox"/><br>VIVANT AVEC UNE PARTENAIRE ↓                                                                                                                         | NON MARIÉ ACTUELLEMENT <input type="checkbox"/><br>ET NE VIVANT PAS AVEC<br>UNE PARTENAIRE                                                                                                                                                                                                                                                                                                                                                                                    | → 514   |  |  |  |  |  |  |  |       |
| 502 | VÉRIFIEZ 439:<br>HOMME NON <input type="checkbox"/><br>STÉRILISÉ ↓                                                                                                                                                      | HOMME <input type="checkbox"/><br>STÉRILISÉ                                                                                                                                                                                                                                                                                                                                                                                                                                   | → 514   |  |  |  |  |  |  |  |       |
| 503 | VÉRIFIEZ 407:<br>UNE ÉPOUSE/<br>PARTENAIRE <input type="checkbox"/><br>↓                                                                                                                                                | PLUS D'UNE <input type="checkbox"/><br>ÉPOUSE/<br>PARTENAIRE                                                                                                                                                                                                                                                                                                                                                                                                                  | → 509   |  |  |  |  |  |  |  |       |
| 504 | Est-ce que votre (épouse/partenaire) est actuellement enceinte ?                                                                                                                                                        | OUI ..... 1<br>NON ..... 2<br>NE SAIT PAS ..... 8                                                                                                                                                                                                                                                                                                                                                                                                                             | → 507   |  |  |  |  |  |  |  |       |
| 505 | Je voudrais maintenant vous poser des questions sur l'avenir. Après l'enfant que vous et votre (épouse/partenaire) attendez maintenant, souhaiteriez-vous un autre enfant ou préféreriez-vous ne plus avoir d'enfants ? | AVOIR UN AUTRE ENFANT ..... 1<br>PAS D'AUTRE ENFANT ..... 2<br>INDÉCIS/NE SAIT PAS ..... 8                                                                                                                                                                                                                                                                                                                                                                                    | → 514   |  |  |  |  |  |  |  |       |
| 506 | Après la naissance de l'enfant que vous attendez, combien de temps voudriez-vous attendre avant la naissance d'un autre enfant ?                                                                                        | MOIS ..... 1 <table border="1" style="display: inline-table; vertical-align: middle;"><tr><td> </td><td> </td></tr><tr><td> </td><td> </td></tr></table><br>ANNÉES ..... 2 <table border="1" style="display: inline-table; vertical-align: middle;"><tr><td> </td><td> </td></tr><tr><td> </td><td> </td></tr></table><br>BIENTÔT/MAINTENANT ..... 993<br>AUTRE ..... 996<br>(PRÉCISEZ)<br>NE SAIT PAS ..... 998                                                              |         |  |  |  |  |  |  |  | → 514 |
|     |                                                                                                                                                                                                                         |                                                                                                                                                                                                                                                                                                                                                                                                                                                                               |         |  |  |  |  |  |  |  |       |
|     |                                                                                                                                                                                                                         |                                                                                                                                                                                                                                                                                                                                                                                                                                                                               |         |  |  |  |  |  |  |  |       |
|     |                                                                                                                                                                                                                         |                                                                                                                                                                                                                                                                                                                                                                                                                                                                               |         |  |  |  |  |  |  |  |       |
|     |                                                                                                                                                                                                                         |                                                                                                                                                                                                                                                                                                                                                                                                                                                                               |         |  |  |  |  |  |  |  |       |
| 507 | VÉRIFIEZ 208:<br>A EU <input type="checkbox"/><br>DES ENFANTS ↓                                                                                                                                                         | N'A PAS <input type="checkbox"/><br>D'ENFANT ↓                                                                                                                                                                                                                                                                                                                                                                                                                                |         |  |  |  |  |  |  |  |       |
|     | a) Je voudrais maintenant vous poser des questions sur l'avenir. Voudriez-vous avoir un autre enfant ou préféreriez-vous ne plus avoir d'enfant ?                                                                       | b) Je voudrais maintenant vous poser des questions sur l'avenir. Voudriez-vous avoir un enfant ou préféreriez-vous ne pas avoir d'enfant ?                                                                                                                                                                                                                                                                                                                                    |         |  |  |  |  |  |  |  |       |
|     |                                                                                                                                                                                                                         | VEUT (UN/UN AUTRE) ENFANT ..... 1<br>PLUS D'ENFANT/AUCUN ..... 2<br>DIT QUE LE COUPLE<br>NE PEUT PAS AVOIR D'ENFANT ..... 3<br>ÉPOUSE/PARTENAIRE STÉRILISÉE ..... 4<br>INDÉCIS/NE SAIT PAS ..... 8                                                                                                                                                                                                                                                                            | → 514   |  |  |  |  |  |  |  |       |
| 508 | VÉRIFIEZ 208:<br>A <input type="checkbox"/><br>DES ENFANTS ↓                                                                                                                                                            | N'A PAS <input type="checkbox"/><br>D'ENFANT ↓                                                                                                                                                                                                                                                                                                                                                                                                                                |         |  |  |  |  |  |  |  |       |
|     | a) Combien de temps voudriez-vous attendre à partir de maintenant avant la naissance d'un autre enfant ?                                                                                                                | b) Combien de temps voudriez-vous attendre à partir de maintenant avant la naissance d'un enfant ?                                                                                                                                                                                                                                                                                                                                                                            |         |  |  |  |  |  |  |  |       |
|     |                                                                                                                                                                                                                         | MOIS ..... 1 <table border="1" style="display: inline-table; vertical-align: middle;"><tr><td> </td><td> </td></tr><tr><td> </td><td> </td></tr></table><br>ANNÉES ..... 2 <table border="1" style="display: inline-table; vertical-align: middle;"><tr><td> </td><td> </td></tr><tr><td> </td><td> </td></tr></table><br>BIENTÔT/MAINTENANT ..... 993<br>DIT QUE LE COUPLE<br>NE PEUT PAS AVOIR D'ENFANT ..... 994<br>AUTRE ..... 996<br>(PRÉCISEZ)<br>NE SAIT PAS ..... 998 |         |  |  |  |  |  |  |  | → 514 |
|     |                                                                                                                                                                                                                         |                                                                                                                                                                                                                                                                                                                                                                                                                                                                               |         |  |  |  |  |  |  |  |       |
|     |                                                                                                                                                                                                                         |                                                                                                                                                                                                                                                                                                                                                                                                                                                                               |         |  |  |  |  |  |  |  |       |
|     |                                                                                                                                                                                                                         |                                                                                                                                                                                                                                                                                                                                                                                                                                                                               |         |  |  |  |  |  |  |  |       |
|     |                                                                                                                                                                                                                         |                                                                                                                                                                                                                                                                                                                                                                                                                                                                               |         |  |  |  |  |  |  |  |       |
| 509 | Est-ce que l'une de vos (épouses/partenaires) est actuellement enceinte ?                                                                                                                                               | OUI ..... 1<br>NON ..... 2<br>NE SAIT PAS ..... 8                                                                                                                                                                                                                                                                                                                                                                                                                             | → 512   |  |  |  |  |  |  |  |       |

## SECTION 5. PRÉFÉRENCES EN MATIÈRE DE FÉCONDITÉ

| No  | QUESTIONS ET FILTRES                                                                                                                                                                                                                                                                                                                                                                                                                                                              | CODES                                                                                                                                                                                                                                                                  | ALLEZ À            |
|-----|-----------------------------------------------------------------------------------------------------------------------------------------------------------------------------------------------------------------------------------------------------------------------------------------------------------------------------------------------------------------------------------------------------------------------------------------------------------------------------------|------------------------------------------------------------------------------------------------------------------------------------------------------------------------------------------------------------------------------------------------------------------------|--------------------|
| 510 | Je voudrais maintenant vous poser des questions sur l'avenir. Après la naissance (de/des enfant) que vos (épouses/partenaires) attendez, voudriez-vous avoir un autre enfant ou préféreriez-vous ne plus avoir d'enfant ?                                                                                                                                                                                                                                                         | AVOIR UN AUTRE ENFANT ..... 1<br>NE PLUS EN AVOIR ..... 2<br>INDÉCIS/NE SAIT PAS ..... 8                                                                                                                                                                               | → 514              |
| 511 | Après la naissance de l'enfant que vous attendez, combien de temps voudriez-vous attendre avant la naissance d'un autre enfant ?                                                                                                                                                                                                                                                                                                                                                  | MOIS ..... 1 <input type="text"/> <input type="text"/><br>ANNÉES ..... 2 <input type="text"/> <input type="text"/><br>BIENTÔT/MAINTENANT ..... 993<br>AUTRE _____ 996<br>(PRÉCISEZ)<br>NE SAIT PAS ..... 998                                                           | → 514              |
| 512 | VÉRIFIEZ 208:<br>A DES ENFANTS <input type="checkbox"/> N'A PAS D'ENFANT <input type="checkbox"/><br>a) Je voudrais maintenant vous poser des questions sur l'avenir. Voudriez-vous avoir un autre enfant ou préféreriez-vous ne plus avoir d'enfant ?<br>b) Je voudrais maintenant vous poser des questions sur l'avenir. Voudriez-vous avoir un enfant ou préféreriez-vous ne pas avoir d'enfant ?                                                                              | AVOIR (UN/UN AUTRE) ENFANT ..... 1<br>PLUS D'ENFANT/AUCUN DIT QUE LE COUPLE NE PEUT PAS AVOIR D'ENFANT ..... 2<br>ÉPOUSE (ÉPOUSES/PARTENAIRES) STÉRILISÉES ..... 3<br>INDÉCIS/NE SAIT PAS ..... 4<br>..... 8                                                           | → 514              |
| 513 | VÉRIFIEZ 208:<br>A DES ENFANTS <input type="checkbox"/> N'A PAS D'ENFANT <input type="checkbox"/><br>a) Combien de temps voudriez-vous attendre à partir de maintenant avant la naissance d'un autre enfant ?<br>b) Combien de temps voudriez-vous attendre à partir de maintenant avant la naissance d'un enfant ?                                                                                                                                                               | MOIS ..... 1 <input type="text"/> <input type="text"/><br>ANNÉES ..... 2 <input type="text"/> <input type="text"/><br>BIENTÔT/MAINTENANT DIT QUE LE COUPLE NE PEUT PAS AVOIR D'ENFANT ..... 993<br>..... 994<br>AUTRE _____ 996<br>(PRÉCISEZ)<br>NE SAIT PAS ..... 998 |                    |
| 514 | VÉRIFIEZ 203 ET 205:<br>A DES ENFANTS VIVANTS <input type="checkbox"/> AUCUN ENFANT VIVANT <input type="checkbox"/><br>a) Si vous pouviez revenir à l'époque où vous n'aviez pas d'enfant et que vous pouviez choisir exactement le nombre d'enfants à avoir dans votre vie, combien auriez-vous voulu en avoir ?<br>b) Si vous pouviez choisir exactement le nombre d'enfants à avoir dans votre vie, combien en voudriez-vous ?<br>INSISTEZ POUR OBTENIR UNE RÉPONSE NUMÉRIQUE. | AUCUN ..... 00<br>NOMBRE ..... <input type="text"/> <input type="text"/><br>AUTRE _____ 96<br>(PRÉCISEZ)                                                                                                                                                               | → 601<br><br>→ 601 |
| 515 | Parmi ces enfants, combien souhaiteriez-vous de garçons, combien souhaiteriez-vous de filles et pour combien d'entre eux, le sexe n'aurait-il pas d'importance ?                                                                                                                                                                                                                                                                                                                  | GARÇONS FILLES PEU IMPORTE<br>NOMBRE .. <input type="text"/> <input type="text"/> <input type="text"/> <input type="text"/> <input type="text"/> <input type="text"/><br>AUTRE _____ 96<br>(PRÉCISEZ)                                                                  |                    |

## SECTION 6. EMPLOI ET RÔLE DES SEXES

| No  | QUESTIONS ET FILTRES                                                                                                                                                                                             | CODES                                                                                                                                           | ALLEZ À                                           |
|-----|------------------------------------------------------------------------------------------------------------------------------------------------------------------------------------------------------------------|-------------------------------------------------------------------------------------------------------------------------------------------------|---------------------------------------------------|
| 601 | Avez-vous fait un travail quelconque au cours des 7 derniers jours ?                                                                                                                                             | OUI ..... 1<br>NON ..... 2                                                                                                                      | → 604                                             |
| 602 | Bien que vous n'ayez pas travaillé au cours des sept derniers jours, est-ce que vous avez un travail ou une affaire dont vous avez dû vous absenter pour vacances, maladie, maternité ou pour une autre raison ? | OUI ..... 1<br>NON ..... 2                                                                                                                      | → 604                                             |
| 603 | Avez-vous fait un travail quelconque au cours des 12 derniers mois ?                                                                                                                                             | OUI ..... 1<br>NON ..... 2                                                                                                                      | → 607                                             |
| 604 | Quelle est votre occupation ? C'est-à-dire quel genre de travail faites-vous principalement ?                                                                                                                    | _____<br>_____<br>_____                                                                                                                         | <input type="checkbox"/> <input type="checkbox"/> |
| 605 | Travaillez-vous habituellement toute l'année, ou de manière saisonnière ou travaillez-vous seulement de temps en temps ?                                                                                         | TOUTE L'ANNÉE ..... 1<br>SAISONNIER/PARTIE DE L'ANNÉE ..... 2<br>DE TEMPS EN TEMPS ..... 3                                                      |                                                   |
| 606 | Êtes-vous payé en argent ou en nature pour ce travail ou n'êtes-vous pas payé du tout ?                                                                                                                          | ARGENT SEULEMENT ..... 1<br>ARGENT ET NATURE ..... 2<br>NATURE SEULEMENT ..... 3<br>PAS PAYÉ ..... 4                                            |                                                   |
| 607 | VÉRIFIEZ 401:<br>ACTUELLEMENT MARIÉ OU VIVANT AVEC UNE PARTENAIRE <input type="checkbox"/><br>NON MARIÉ ACTUELLEMENT ET NE VIVANT PAS AVEC UNE PARTENAIRE <input type="checkbox"/>                               |                                                                                                                                                 | → 612                                             |
| 608 | VÉRIFIEZ 606:<br>CODE '1' OU '2' ENCERCLÉ <input type="checkbox"/><br>AUTRE <input type="checkbox"/>                                                                                                             |                                                                                                                                                 | → 610                                             |
| 609 | Habituellement, qui décide comment l'argent que vous gagnez va être utilisé : c'est vous, votre (épouse/partenaire), ou conjointement vous et votre (épouse/partenaire) ?                                        | ENQUÊTÉ ..... 1<br>ÉPOUSE/PARTENAIRE ..... 2<br>ENQUÊTÉ ET ÉPOUSE/<br>PARTENAIRE ENSEMBLE ..... 3<br>AUTRE _____ (PRÉCISEZ) ..... 6             |                                                   |
| 610 | Habituellement, qui prend les décisions en ce qui concerne vos propres soins de santé : vous, votre (épouse/partenaire), conjointement vous et votre (épouse/partenaire) ou quelqu'un d'autre ?                  | ENQUÊTÉ ..... 1<br>ÉPOUSE/PARTENAIRE ..... 2<br>ENQUÊTÉ ET ÉPOUSE/<br>PARTENAIRE ENSEMBLE ..... 3<br>QUELQU'UN D'AUTRE ..... 4<br>AUTRE ..... 6 |                                                   |
| 611 | Qui prend habituellement les décisions concernant les achats importants pour le ménage ?                                                                                                                         | ENQUÊTÉ ..... 1<br>ÉPOUSE/PARTENAIRE ..... 2<br>ENQUÊTÉ ET ÉPOUSE/<br>PARTENAIRE ENSEMBLE ..... 3<br>QUELQU'UN D'AUTRE ..... 4<br>AUTRE ..... 6 |                                                   |

## SECTION 6. EMPLOI ET RÔLE DES SEXES

| No                       | QUESTIONS ET FILTRES                                                                                                                                                                                                                                                                                                                     | CODES                                                                                                                                                                                                                                                                                                                                                                                                                                                                                           | ALLEZ À |     |     |     |                          |   |   |   |                        |   |   |   |              |   |   |   |                        |   |   |   |                     |   |   |   |  |
|--------------------------|------------------------------------------------------------------------------------------------------------------------------------------------------------------------------------------------------------------------------------------------------------------------------------------------------------------------------------------|-------------------------------------------------------------------------------------------------------------------------------------------------------------------------------------------------------------------------------------------------------------------------------------------------------------------------------------------------------------------------------------------------------------------------------------------------------------------------------------------------|---------|-----|-----|-----|--------------------------|---|---|---|------------------------|---|---|---|--------------|---|---|---|------------------------|---|---|---|---------------------|---|---|---|--|
| 612                      | Est-ce que vous possédez cette maison ou une autre maison seul ou conjointement avec quelqu'un d'autre ?                                                                                                                                                                                                                                 | SEUL SEULEMENT ..... 1<br>CONJOINTEMENT SEULEMENT ..... 2<br>SEUL ET CONJOINTEMENT ..... 3<br>N'EN POSSÈDE PAS ..... 4                                                                                                                                                                                                                                                                                                                                                                          | → 615   |     |     |     |                          |   |   |   |                        |   |   |   |              |   |   |   |                        |   |   |   |                     |   |   |   |  |
| 613                      | Avez-vous un acte de propriété pour une maison que vous possédez ?                                                                                                                                                                                                                                                                       | OUI ..... 1<br>NON ..... 2<br>NE SAIT PAS ..... 8                                                                                                                                                                                                                                                                                                                                                                                                                                               | → 615   |     |     |     |                          |   |   |   |                        |   |   |   |              |   |   |   |                        |   |   |   |                     |   |   |   |  |
| 614                      | Est-ce que votre nom figure sur l'acte de propriété ?                                                                                                                                                                                                                                                                                    | OUI ..... 1<br>NON ..... 2<br>NE SAIT PAS ..... 8                                                                                                                                                                                                                                                                                                                                                                                                                                               |         |     |     |     |                          |   |   |   |                        |   |   |   |              |   |   |   |                        |   |   |   |                     |   |   |   |  |
| 615                      | Est-ce que vous possédez de la terre agricole ou non agricole, seul ou conjointement avec quelqu'un d'autre ?                                                                                                                                                                                                                            | SEUL SEULEMENT ..... 1<br>CONJOINTEMENT SEULEMENT ..... 2<br>SEUL ET CONJOINTEMENT ..... 3<br>N'EN POSSÈDE PAS ..... 4                                                                                                                                                                                                                                                                                                                                                                          | → 618   |     |     |     |                          |   |   |   |                        |   |   |   |              |   |   |   |                        |   |   |   |                     |   |   |   |  |
| 616                      | Avez-vous un acte de propriété pour une terre que vous possédez ?                                                                                                                                                                                                                                                                        | OUI ..... 1<br>NON ..... 2<br>NE SAIT PAS ..... 8                                                                                                                                                                                                                                                                                                                                                                                                                                               | → 618   |     |     |     |                          |   |   |   |                        |   |   |   |              |   |   |   |                        |   |   |   |                     |   |   |   |  |
| 617                      | Est-ce que votre nom figure sur l'acte de propriété ?                                                                                                                                                                                                                                                                                    | OUI ..... 1<br>NON ..... 2<br>NE SAIT PAS ..... 8                                                                                                                                                                                                                                                                                                                                                                                                                                               |         |     |     |     |                          |   |   |   |                        |   |   |   |              |   |   |   |                        |   |   |   |                     |   |   |   |  |
| 618                      | <p>Selon vous, est-il justifié qu'un mari frappe ou batte sa femme dans les situations suivantes :</p> <p>a) Si elle sort sans le lui dire ?</p> <p>b) Si elle néglige les enfants ?</p> <p>c) Si elle argumente avec lui ?</p> <p>d) Si elle refuse d'avoir des rapports sexuels avec lui ?</p> <p>e) Si elle brûle la nourriture ?</p> | <table> <thead> <tr> <th></th> <th>OUI</th> <th>NON</th> <th>NSP</th> </tr> </thead> <tbody> <tr> <td>a) SORT SANS LE LUI DIRE</td> <td>1</td> <td>2</td> <td>8</td> </tr> <tr> <td>b) NÉGLIGE LES ENFANTS</td> <td>1</td> <td>2</td> <td>8</td> </tr> <tr> <td>c) ARGUMENTE</td> <td>1</td> <td>2</td> <td>8</td> </tr> <tr> <td>d) REFUSE RAP. SEXUELS</td> <td>1</td> <td>2</td> <td>8</td> </tr> <tr> <td>e) BRÛLE NOURRITURE</td> <td>1</td> <td>2</td> <td>8</td> </tr> </tbody> </table> |         | OUI | NON | NSP | a) SORT SANS LE LUI DIRE | 1 | 2 | 8 | b) NÉGLIGE LES ENFANTS | 1 | 2 | 8 | c) ARGUMENTE | 1 | 2 | 8 | d) REFUSE RAP. SEXUELS | 1 | 2 | 8 | e) BRÛLE NOURRITURE | 1 | 2 | 8 |  |
|                          | OUI                                                                                                                                                                                                                                                                                                                                      | NON                                                                                                                                                                                                                                                                                                                                                                                                                                                                                             | NSP     |     |     |     |                          |   |   |   |                        |   |   |   |              |   |   |   |                        |   |   |   |                     |   |   |   |  |
| a) SORT SANS LE LUI DIRE | 1                                                                                                                                                                                                                                                                                                                                        | 2                                                                                                                                                                                                                                                                                                                                                                                                                                                                                               | 8       |     |     |     |                          |   |   |   |                        |   |   |   |              |   |   |   |                        |   |   |   |                     |   |   |   |  |
| b) NÉGLIGE LES ENFANTS   | 1                                                                                                                                                                                                                                                                                                                                        | 2                                                                                                                                                                                                                                                                                                                                                                                                                                                                                               | 8       |     |     |     |                          |   |   |   |                        |   |   |   |              |   |   |   |                        |   |   |   |                     |   |   |   |  |
| c) ARGUMENTE             | 1                                                                                                                                                                                                                                                                                                                                        | 2                                                                                                                                                                                                                                                                                                                                                                                                                                                                                               | 8       |     |     |     |                          |   |   |   |                        |   |   |   |              |   |   |   |                        |   |   |   |                     |   |   |   |  |
| d) REFUSE RAP. SEXUELS   | 1                                                                                                                                                                                                                                                                                                                                        | 2                                                                                                                                                                                                                                                                                                                                                                                                                                                                                               | 8       |     |     |     |                          |   |   |   |                        |   |   |   |              |   |   |   |                        |   |   |   |                     |   |   |   |  |
| e) BRÛLE NOURRITURE      | 1                                                                                                                                                                                                                                                                                                                                        | 2                                                                                                                                                                                                                                                                                                                                                                                                                                                                                               | 8       |     |     |     |                          |   |   |   |                        |   |   |   |              |   |   |   |                        |   |   |   |                     |   |   |   |  |

## SECTION 7. VIH/SIDA

| No                     | QUESTIONS ET FILTRES                                                                                                                                                                                                 | CODES                                                                                                                                                                                                                                                                                                                                                                                   | ALLEZ À |     |     |     |                     |   |   |   |                        |   |   |   |                 |   |   |   |  |
|------------------------|----------------------------------------------------------------------------------------------------------------------------------------------------------------------------------------------------------------------|-----------------------------------------------------------------------------------------------------------------------------------------------------------------------------------------------------------------------------------------------------------------------------------------------------------------------------------------------------------------------------------------|---------|-----|-----|-----|---------------------|---|---|---|------------------------|---|---|---|-----------------|---|---|---|--|
| 701                    | Je voudrais maintenant que nous parlions d'un autre sujet. Avez-vous déjà entendu parler de VIH ou de sida ?                                                                                                         | OUI ..... 1<br>NON ..... 2                                                                                                                                                                                                                                                                                                                                                              | → 727   |     |     |     |                     |   |   |   |                        |   |   |   |                 |   |   |   |  |
| 702                    | Le VIH est le virus qui cause le sida. Est-ce qu'on peut réduire le risque de contracter le VIH en ayant juste un seul partenaire sexuel qui n'est pas infecté et qui n'a aucun autre partenaire sexuel ?            | OUI ..... 1<br>NON ..... 2<br>NE SAIT PAS ..... 8                                                                                                                                                                                                                                                                                                                                       |         |     |     |     |                     |   |   |   |                        |   |   |   |                 |   |   |   |  |
| 703                    | Est-ce qu'on peut contracter le virus du sida par les piqûres de moustiques ?                                                                                                                                        | OUI ..... 1<br>NON ..... 2<br>NE SAIT PAS ..... 8                                                                                                                                                                                                                                                                                                                                       |         |     |     |     |                     |   |   |   |                        |   |   |   |                 |   |   |   |  |
| 704                    | Est-ce qu'on peut réduire le risque de contracter le virus du sida en utilisant des condoms au cours de chaque rapport sexuel ?                                                                                      | OUI ..... 1<br>NON ..... 2<br>NE SAIT PAS ..... 8                                                                                                                                                                                                                                                                                                                                       |         |     |     |     |                     |   |   |   |                        |   |   |   |                 |   |   |   |  |
| 705                    | Est-ce qu'on peut contracter le virus du sida en partageant la nourriture avec une personne qui a le sida ?                                                                                                          | OUI ..... 1<br>NON ..... 2<br>NE SAIT PAS ..... 8                                                                                                                                                                                                                                                                                                                                       |         |     |     |     |                     |   |   |   |                        |   |   |   |                 |   |   |   |  |
| 706                    | Est-ce qu'on peut contracter le virus du sida par sorcellerie ou par des moyens surnaturels ?                                                                                                                        | OUI ..... 1<br>NON ..... 2<br>NE SAIT PAS ..... 8                                                                                                                                                                                                                                                                                                                                       |         |     |     |     |                     |   |   |   |                        |   |   |   |                 |   |   |   |  |
| 707                    | Est-il possible qu'une personne paraissant en bonne santé ait, en fait, le virus du sida ?                                                                                                                           | OUI ..... 1<br>NON ..... 2<br>NE SAIT PAS ..... 8                                                                                                                                                                                                                                                                                                                                       |         |     |     |     |                     |   |   |   |                        |   |   |   |                 |   |   |   |  |
| 708                    | Est-ce que le virus qui cause le sida peut être transmis de la mère à son enfant :<br>a) Durant la grossesse ?<br>b) Durant l'accouchement ?<br>c) En allaitant ?                                                    | <table style="margin-left: auto; margin-right: auto;"> <thead> <tr> <th></th> <th>OUI</th> <th>NON</th> <th>NSP</th> </tr> </thead> <tbody> <tr> <td>a) DURANT GROSSESSE</td> <td>1</td> <td>2</td> <td>8</td> </tr> <tr> <td>b) DURANT ACCOUCHEMENT</td> <td>1</td> <td>2</td> <td>8</td> </tr> <tr> <td>c) EN ALLAITANT</td> <td>1</td> <td>2</td> <td>8</td> </tr> </tbody> </table> |         | OUI | NON | NSP | a) DURANT GROSSESSE | 1 | 2 | 8 | b) DURANT ACCOUCHEMENT | 1 | 2 | 8 | c) EN ALLAITANT | 1 | 2 | 8 |  |
|                        | OUI                                                                                                                                                                                                                  | NON                                                                                                                                                                                                                                                                                                                                                                                     | NSP     |     |     |     |                     |   |   |   |                        |   |   |   |                 |   |   |   |  |
| a) DURANT GROSSESSE    | 1                                                                                                                                                                                                                    | 2                                                                                                                                                                                                                                                                                                                                                                                       | 8       |     |     |     |                     |   |   |   |                        |   |   |   |                 |   |   |   |  |
| b) DURANT ACCOUCHEMENT | 1                                                                                                                                                                                                                    | 2                                                                                                                                                                                                                                                                                                                                                                                       | 8       |     |     |     |                     |   |   |   |                        |   |   |   |                 |   |   |   |  |
| c) EN ALLAITANT        | 1                                                                                                                                                                                                                    | 2                                                                                                                                                                                                                                                                                                                                                                                       | 8       |     |     |     |                     |   |   |   |                        |   |   |   |                 |   |   |   |  |
| 709                    | VÉRIFIEZ 708:<br><br><div style="display: flex; justify-content: space-around; align-items: center;"> <span>AU MOINS <input type="checkbox"/> UN 'OUI' ↓</span> <span>AUTRE <input type="checkbox"/> →</span> </div> |                                                                                                                                                                                                                                                                                                                                                                                         | → 711   |     |     |     |                     |   |   |   |                        |   |   |   |                 |   |   |   |  |
| 710                    | Y a-t-il des médicaments spéciaux qu'un médecin ou une infirmière peut donner à une femme infectée par le virus du sida pour réduire le risque de transmission à son enfant ?                                        | OUI ..... 1<br>NON ..... 2<br>NE SAIT PAS ..... 8                                                                                                                                                                                                                                                                                                                                       |         |     |     |     |                     |   |   |   |                        |   |   |   |                 |   |   |   |  |
| 711                    | <b>VÉRIFIEZ LA PRÉSENCE D'AUTRES PERSONNES. AVANT DE CONTINUER, FAITES TOUT VOTRE POSSIBLE POUR VOUS TROUVER EN PRIVÉ.</b>                                                                                           |                                                                                                                                                                                                                                                                                                                                                                                         |         |     |     |     |                     |   |   |   |                        |   |   |   |                 |   |   |   |  |
| 712                    | Je ne veux pas connaître les résultats mais avez-vous déjà fait un test du VIH ?                                                                                                                                     | OUI ..... 1<br>NON ..... 2                                                                                                                                                                                                                                                                                                                                                              | → 716   |     |     |     |                     |   |   |   |                        |   |   |   |                 |   |   |   |  |
| 713                    | Il y a combien de mois que vous avez effectué votre test du VIH le plus récent ?                                                                                                                                     | IL Y A MOIS ..... <input style="width: 30px;" type="text"/> <input style="width: 30px;" type="text"/><br>DEUX ANS OU PLUS ..... 95                                                                                                                                                                                                                                                      |         |     |     |     |                     |   |   |   |                        |   |   |   |                 |   |   |   |  |



## SECTION 7. VIH/SIDA

| No  | QUESTIONS ET FILTRES                                                                                                                                                                                                                           | CODES                                                                                                                                                                                                                                                                                                                                                                                                                                                                                                                                                                                                                                                                                                       | ALLEZ À |
|-----|------------------------------------------------------------------------------------------------------------------------------------------------------------------------------------------------------------------------------------------------|-------------------------------------------------------------------------------------------------------------------------------------------------------------------------------------------------------------------------------------------------------------------------------------------------------------------------------------------------------------------------------------------------------------------------------------------------------------------------------------------------------------------------------------------------------------------------------------------------------------------------------------------------------------------------------------------------------------|---------|
| 714 | Je ne veux pas connaître les résultats mais avez-vous eu les résultats du test ?                                                                                                                                                               | OUI ..... 1<br>NON ..... 2                                                                                                                                                                                                                                                                                                                                                                                                                                                                                                                                                                                                                                                                                  |         |
| 715 | Où le test a-t-il été fait ?<br><br>INSISTEZ POUR DÉTERMINER LE TYPE D'ENDROIT.<br><br>SI VOUS NE POUVEZ DÉTERMINER SI L'ENDROIT EST DU SECTEUR PUBLIC OU PRIVÉ, INSCRIVEZ LE NOM DE L'ENDROIT.<br><br>_____<br>(NOM DE L'ENDROIT)             | <b>SECTEUR PUBLIC</b><br>HÔPITAL GOUV. .... 11<br>CENTRE SANTÉ GOUV. .... 12<br>POSTE SANTÉ ..... 13<br>CENTRE DE PF GOUV. .... 14<br>MATERNITÉ RURALE ..... 15<br>CASE DE SANTÉ ..... 16<br>PHARMACIE COMMUNAUTAIRE ..... 17<br>STRAT. AVANCÉE/EQU. MOBILE ..... 18<br>AUTRE PUBLIC ..... 19<br><br>_____<br>(PRÉCISEZ)<br><b>SECTEUR MÉDICAL PRIVÉ</b><br>HÔPITAL/CLINIQUE/CABINET<br>PRIVÉ ..... 21<br>PHARMACIE ..... 22<br>MÉDECIN PRIVÉ ..... 23<br>DISPENSARE RELIG ..... 24<br><br>AUTRE MEDICAL PRIVÉ ..... 26<br><br>_____<br>(PRÉCISEZ)<br><b>AUTRE SOURCE</b><br>BOUTIQUE ..... 31<br>ÉGLISE ..... 32<br>PARENTS/AMIS ..... 33<br>BAR ..... 34<br><br>AUTRE ..... 96<br><br>_____<br>(PRÉCISEZ) | → 718   |
| 716 | Connaissez-vous un endroit où les gens peuvent aller pour faire un test du VIH ?                                                                                                                                                               | OUI ..... 1<br>NON ..... 2                                                                                                                                                                                                                                                                                                                                                                                                                                                                                                                                                                                                                                                                                  | → 718   |
| 717 | Où est-ce ?<br><br>Pas d'autre endroit ?<br><br>INSISTEZ POUR DÉTERMINER LE TYPE D'ENDROIT.<br><br>SI VOUS NE POUVEZ DÉTERMINER SI L'ENDROIT EST DU SECTEUR PUBLIC OU PRIVÉ, INSCRIVEZ LE NOM DE L'ENDROIT.<br><br>_____<br>(NOM DE L'ENDROIT) | <b>SECTEUR PUBLIC</b><br>HÔPITAL GOUV. .... A<br>CENTRE SANTÉ GOUV. .... B<br>POSTE SANTÉ ..... C<br>CENTRE DE PF GOUV. .... D<br>MATERNITÉ RURALE ..... E<br>CASE DE SANTÉ ..... F<br>PHARMACIE COMMUNAUTAIRE ..... G<br>STRAT. AVANCÉE/EQU. MOBILE ..... H<br>AUTRE PUBLIC ..... I<br><br>_____<br>(PRÉCISEZ)<br><b>SECTEUR MÉDICAL PRIVÉ</b><br>HÔPITAL/CLINIQUE/CABINET<br>PRIVÉ ..... J<br>PHARMACIE ..... K<br>MÉDECIN PRIVÉ ..... L<br>DISPENSARE RELIG ..... M<br><br>AUTRE MEDICAL PRIVÉ ..... N<br><br>_____<br>(PRÉCISEZ)<br><b>AUTRE SOURCE</b><br>BOUTIQUE ..... O<br>ÉGLISE ..... P<br>PARENTS/AMIS ..... Q<br>BAR ..... R<br><br>AUTRE ..... X<br><br>_____<br>(PRÉCISEZ)                    |         |

## SECTION 7. VIH/SIDA

| No   | QUESTIONS ET FILTRES                                                                                                                                                                                                                                                                                                                                                             | CODES                                                                                                   | ALLEZ À |
|------|----------------------------------------------------------------------------------------------------------------------------------------------------------------------------------------------------------------------------------------------------------------------------------------------------------------------------------------------------------------------------------|---------------------------------------------------------------------------------------------------------|---------|
| 718  | Avez-vous entendu parler de kits de tests que les gens peuvent utiliser pour se tester eux-mêmes pour le VIH ?                                                                                                                                                                                                                                                                   | OUI ..... 1<br>NON ..... 2                                                                              | → 720   |
| 719  | Vous êtes-vous testé vous-même en utilisant un kit de test ?                                                                                                                                                                                                                                                                                                                     | OUI ..... 1<br>NON ..... 2                                                                              |         |
| 720  | Est-ce que vous achèteriez des légumes frais à un marchand ou à un vendeur si vous saviez que cette personne a le virus du sida ?                                                                                                                                                                                                                                                | OUI ..... 1<br>NON ..... 2<br>NE SAIT PAS/PAS SÛR/CELA DÉPEND ..... 8                                   |         |
| 720A | Si un membre de votre famille contractait le virus du sida, souhaiteriez-vous que son état reste secret ou non ?                                                                                                                                                                                                                                                                 | OUI, RESTE SECRET ..... 1<br>NON ..... 2<br>NSP/PAS SÛR/CELA DÉPEND ..... 8                             |         |
| 720B | Si un membre de votre famille tombait malade avec le sida, seriez-vous prête à prendre soin de lui/elle dans votre propre ménage ?                                                                                                                                                                                                                                               | OUI ..... 1<br>NON ..... 2<br>NSP/PAS SÛR/CELA DÉPEND ..... 8                                           |         |
| 721  | Pensez-vous que des enfants vivant avec le VIH devraient être autorisés à aller à l'école avec des enfants qui n'ont pas le VIH ?                                                                                                                                                                                                                                                | YES ..... 1<br>NO ..... 2<br>NE SAIT PAS/PAS SÛR/CELA DÉPEND ..... 8                                    |         |
| 722  | Pensez-vous que les gens hésitent à faire un test du VIH parce qu'ils ont peur de la réaction des autres si le résultat de leur test était VIH positif ?                                                                                                                                                                                                                         | OUI ..... 1<br>NON ..... 2<br>NE SAIT PAS/PAS SÛR/CELA DÉPEND ..... 8                                   |         |
| 723  | Est-ce que les gens parlent mal de ceux qui vivent avec le VIH ou dont on pense qu'ils vivent avec le VIH ?                                                                                                                                                                                                                                                                      | OUI ..... 1<br>NON ..... 2<br>NE SAIT PAS/PAS SÛR/CELA DÉPEND ..... 8                                   |         |
| 724  | Est-ce que les gens qui vivent avec le VIH, ou dont on pense qu'ils vivent avec le VIH, perdent le respect des autres ?                                                                                                                                                                                                                                                          | OUI ..... 1<br>NON ..... 2<br>NE SAIT PAS/PAS SÛR/CELA DÉPEND ..... 8                                   |         |
| 725  | Êtes-vous d'accord ou non avec la déclaration suivante : j'aurais honte si quelqu'un de ma famille avait le VIH.                                                                                                                                                                                                                                                                 | D'ACCORD ..... 1<br>PAS D'ACCORD ..... 2<br>NE SAIT PAS/PAS SÛR/CELA DÉPEND ..... 8                     |         |
| 726  | Avez-vous peur de contracter le VIH si vous étiez en contact avec la salive d'une personne vivant avec le VIH ?                                                                                                                                                                                                                                                                  | OUI ..... 1<br>NON ..... 2<br>DÉCLARE QU'IL A LE VIH ..... 3<br>NE SAIT PAS/PAS SÛR/CELA DÉPEND ..... 8 |         |
| 727  | VÉRIFIEZ 701:<br><br>A ENTENDU PARLER DU VIH <input type="checkbox"/> OU DU SIDA ↓<br>N'A PAS ENTENDU PARLER DU VIH <input type="checkbox"/> OU DU SIDA ↓<br><br>a) Mis à part le sida, avez-vous entendu parler d'autres infections qui peuvent se transmettre par contact sexuel ?<br>b) Avez-vous entendu parler d'infections qui peuvent se transmettre par contact sexuel ? | OUI ..... 1<br>NON ..... 2                                                                              |         |
| 728  | VÉRIFIEZ 414:<br><br>A DÉJÀ EU DES RAPPORTS SEXUELS <input type="checkbox"/> N'A JAMAIS EU DE RAPPORTS SEXUELS <input type="checkbox"/>                                                                                                                                                                                                                                          |                                                                                                         | → 736   |
| 729  | VÉRIFIEZ 727: A ENTENDU PARLER D'AUTRES INFECTIONS SEXUELLEMENT TRANSMISSIBLES?<br><br>OUI <input type="checkbox"/> NON <input type="checkbox"/>                                                                                                                                                                                                                                 |                                                                                                         | → 731   |

## SECTION 7. VIH/SIDA

| No  | QUESTIONS ET FILTRES                                                                                                                                                                                                                                | CODES                                                                                                                                                                                                                                                                                                                                                                                                                                                                                                                                                                                                                                                                                            | ALLEZ À |  |
|-----|-----------------------------------------------------------------------------------------------------------------------------------------------------------------------------------------------------------------------------------------------------|--------------------------------------------------------------------------------------------------------------------------------------------------------------------------------------------------------------------------------------------------------------------------------------------------------------------------------------------------------------------------------------------------------------------------------------------------------------------------------------------------------------------------------------------------------------------------------------------------------------------------------------------------------------------------------------------------|---------|--|
| 730 | J'aimerais maintenant vous poser quelques questions sur votre santé au cours des 12 derniers mois. Durant les 12 derniers mois, avez-vous eu une maladie que vous avez contractée par contact sexuel ?                                              | OUI ..... 1<br>NON ..... 2<br>NE SAIT PAS ..... 8                                                                                                                                                                                                                                                                                                                                                                                                                                                                                                                                                                                                                                                |         |  |
| 731 | Il arrive parfois que les hommes aient un écoulement du pénis qui n'est pas normal. Au cours des 12 derniers mois, avez-vous eu un écoulement anormal du pénis ?                                                                                    | OUI ..... 1<br>NON ..... 2<br>NE SAIT PAS ..... 8                                                                                                                                                                                                                                                                                                                                                                                                                                                                                                                                                                                                                                                |         |  |
| 732 | Il arrive parfois que les hommes aient une plaie ou un ulcère dans la zone génitale. Au cours des 12 derniers mois, avez-vous eu une plaie ou un ulcère dans la zone génitale ?                                                                     | OUI ..... 1<br>NON ..... 2<br>NE SAIT PAS ..... 8                                                                                                                                                                                                                                                                                                                                                                                                                                                                                                                                                                                                                                                |         |  |
| 733 | VÉRIFIEZ 730, 731 ET 732:<br><br>A EU UNE <input type="checkbox"/><br>INFECTION<br>(UN 'OUI') ↓<br><br>N'A PAS EU <input type="checkbox"/><br>INFECTION OU<br>NE SAIT PAS                                                                           |                                                                                                                                                                                                                                                                                                                                                                                                                                                                                                                                                                                                                                                                                                  | → 736   |  |
| 734 | La dernière fois que vous avez eu (PROBLEME DÉCLARÉ À 730/731/732), avez-vous recherché des conseils ou un traitement ?                                                                                                                             | OUI ..... 1<br>NON ..... 2                                                                                                                                                                                                                                                                                                                                                                                                                                                                                                                                                                                                                                                                       | → 736   |  |
| 735 | Où êtes-vous allé ?<br><br>Pas d'autre endroit ?<br><br>INSISTEZ POUR DÉTERMINER LE TYPE D'ENDROIT.<br><br>SI VOUS NE POUVEZ DÉTERMINER SI L'ENDROIT EST DU SECTEUR PUBLIC OU PRIVÉ, INSCRIVEZ LE NOM DE L'ENDROIT.<br><br>_____ (NOM DE L'ENDROIT) | <b>SECTEUR PUBLIC</b><br>HÔPITAL GOUV. .... A<br>CENTRE SANTÉ GOUV. .... B<br>POSTE SANTÉ ..... C<br>CENTRE DE PF GOUV. .... D<br>MATERNITÉ RURALE ..... E<br>CASE DE SANTÉ ..... F<br>PHARMACIE COMMUNAUTAIRE ..... G<br>STRAT. AVANCÉE/EQU. MOBILE ..... H<br>AUTRE PUBLIC ..... I<br><br>_____<br>(PRÉCISEZ)<br><br><b>SECTEUR MÉDICAL PRIVÉ</b><br>HÔPITAL/CLINIQUE/CABINET<br>PRIVÉ ..... J<br>PHARMACIE ..... K<br>MÉDECIN PRIVÉ ..... L<br>DISPENSARE RELIG ..... M<br><br>AUTRE MEDICAL PRIVÉ ..... N<br><br>_____<br>(PRÉCISEZ)<br><br><b>AUTRE SOURCE</b><br>BOUTIQUE ..... O<br>ÉGLISE ..... P<br>PARENTS/AMIS ..... Q<br>BAR ..... R<br><br>AUTRE ..... X<br><br>_____<br>(PRÉCISEZ) |         |  |
| 736 | Si une femme sait que son mari est atteint d'une maladie qu'elle peut contracter au cours de rapports sexuels, pensez-vous qu'il est justifié qu'elle lui demande qu'ils utilisent un condom quand ils ont des rapports sexuels ?                   | OUI ..... 1<br>NON ..... 2<br>NE SAIT PAS ..... 8                                                                                                                                                                                                                                                                                                                                                                                                                                                                                                                                                                                                                                                |         |  |
| 737 | Est-ce que vous pensez qu'il est justifié qu'une femme refuse d'avoir des rapports sexuels avec son mari quand elle sait qu'il a des relations sexuelles avec femme autre que ses épouses ?                                                         | OUI ..... 1<br>NON ..... 2<br>NE SAIT PAS ..... 8                                                                                                                                                                                                                                                                                                                                                                                                                                                                                                                                                                                                                                                |         |  |

## SECTION 8. AUTRES PROBLÈMES DE SANTÉ

| No  | QUESTIONS ET FILTRES                                                                                                                                                                                                                                                                                                                                                                                                                                       | CODES                                                                                             | ALLEZ À                   |
|-----|------------------------------------------------------------------------------------------------------------------------------------------------------------------------------------------------------------------------------------------------------------------------------------------------------------------------------------------------------------------------------------------------------------------------------------------------------------|---------------------------------------------------------------------------------------------------|---------------------------|
| 805 | <p>Je voudrais maintenant vous poser d'autres questions concernant des problèmes de santé. Au cours des 12 derniers mois, vous a-t-on fait une injection pour une raison quelconque ?</p> <p>SI OUI: Combien d'injections avez-vous eu ?<br/>SI LE NOMBRE D'INJECTIONS EST DE 90 OU PLUS OU SI LES INJECTIONS ÉTAIENT QUOTIDIENNES PENDANT 3 MOIS OU PLUS, INSCRIVEZ '90'. DANS LE CAS DE RÉPONSE NON NUMÉRIQUE, INSISTEZ POUR OBTENIR UNE ESTIMATION.</p> | <p>NOMBRE D'INJECTIONS ..... <input type="text"/> <input type="text"/></p> <p>AUCUNE ..... 00</p> | → 808                     |
| 806 | <p>Parmi ces injections, combien ont été effectuées par un médecin, une infirmière, un pharmacien, un dentiste ou un autre personnel de santé ?</p> <p>SI LE NOMBRE D'INJECTIONS EST DE 90 OU PLUS OU SI LES INJECTIONS ÉTAIENT QUOTIDIENNES PENDANT 3 MOIS OU PLUS, INSCRIVEZ '90'. DANS LE CAS DE RÉPONSE NON NUMÉRIQUE, INSISTEZ POUR OBTENIR UNE ESTIMATION.</p>                                                                                       | <p>NOMBRE D'INJECTIONS ..... <input type="text"/> <input type="text"/></p> <p>AUCUNE ..... 00</p> | → 808                     |
| 807 | La dernière fois que vous avez eu une injection effectuée du personnel de santé, est-ce qu'il/elle a pris la seringue et l'aiguille d'un emballage neuf qui n'avait pas été ouvert ?                                                                                                                                                                                                                                                                       | <p>OUI ..... 1</p> <p>NON ..... 2</p> <p>NE SAIT PAS ..... 8</p>                                  |                           |
| 808 | Fumez-vous actuellement du tabac tous les jours, certains jours ou pas du tout ?                                                                                                                                                                                                                                                                                                                                                                           | <p>TOUS LES JOURS ..... 1</p> <p>CERTAINS JOURS ..... 2</p> <p>PAS DU TOUT ..... 3</p>            | <p>→ 811</p> <p>→ 810</p> |
| 809 | Dans le passé, est-ce que fumiez tous les jours ?                                                                                                                                                                                                                                                                                                                                                                                                          | <p>OUI ..... 1</p> <p>NON ..... 2</p>                                                             | → 812                     |
| 810 | Dans le passé, est-ce que fumiez tous les jours, certains jours ou est-ce que vous ne fumiez pas ?                                                                                                                                                                                                                                                                                                                                                         | <p>TOUS LES JOURS ..... 1</p> <p>CERTAINS JOURS ..... 2</p> <p>PAS DU TOUT ..... 3</p>            | → 813                     |

## SECTION 8. AUTRES PROBLÈMES DE SANTÉ

| No  | QUESTIONS ET FILTRES                                                                                                                                                                                                                                                                                                                                                                                                                                                                                                                                                                                                       | CODES                                                                                                                                                                                                                                                                                                                                                                                                                                                                                                                                                                                                                                                     | ALLEZ À                   |
|-----|----------------------------------------------------------------------------------------------------------------------------------------------------------------------------------------------------------------------------------------------------------------------------------------------------------------------------------------------------------------------------------------------------------------------------------------------------------------------------------------------------------------------------------------------------------------------------------------------------------------------------|-----------------------------------------------------------------------------------------------------------------------------------------------------------------------------------------------------------------------------------------------------------------------------------------------------------------------------------------------------------------------------------------------------------------------------------------------------------------------------------------------------------------------------------------------------------------------------------------------------------------------------------------------------------|---------------------------|
| 811 | <p>En moyenne, parmi les produits suivants, combien en fumez-vous actuellement par jour ? Dites-mois aussi si vous consommez ces produits mais pas chaque jour.</p> <p>SI L'ENQUÊTÉ DÉCLARE UTILISER UN PRODUIT , MAIS PAS TOUS LES JOURS, INSCRIVEZ '888'. SI LE PRODUIT N'EST PAS UTILISÉ DU TOUT, INSCRIVEZ '000'.</p> <p>a) Des cigarettes fabriquées commercialement ?</p> <p>b) Des cigarette roulées à la main ?</p> <p>d) Des pipes à tabac?</p> <p>e) Des cigares, cheroots ou cigarillos ?</p> <p>f) Nombre de séances de pipe à eau/narguilé ?</p> <p>g) Autre chose ?<br/>_____</p> <p>(PRÉCISEZ)</p>          | <p>NOMBRE PAR JOUR</p> <p>a) CIGARETTES COMMERCIALES ..... <input type="text"/> <input type="text"/> <input type="text"/></p> <p>b) CIGARETTES ROULÉES ... <input type="text"/> <input type="text"/> <input type="text"/></p> <p>d) PIPES À TABAC ..... <input type="text"/> <input type="text"/> <input type="text"/></p> <p>e) CIGARES, CHEROOTS OU CIGARILLOS ..... <input type="text"/> <input type="text"/> <input type="text"/></p> <p>f) NOMBRE DE SÉANCES DE PIPE À EAU/NARGULIÉ <input type="text"/> <input type="text"/> <input type="text"/></p> <p>g) AUTRE CHOSE ..... <input type="text"/> <input type="text"/> <input type="text"/></p>    | <p>→ 813</p>              |
| 812 | <p>En moyenne, parmi les produits suivants, combien en fumez-vous actuellement par semaine ? Dites-mois aussi si vous consommez ces produits, mais pas chaque jour.</p> <p>SI L'ENQUÊTÉ DÉCLARE UTILISER UN PRODUIT , MAIS PAS TOUTES LES SEMAINES, INSCRIVEZ '888'. SI LE PRODUIT N'EST PAS UTILISÉ DU TOUT, INSCRIVEZ '000'.</p> <p>a) Des cigarettes fabriquées commercialement ?</p> <p>b) Des cigarette roulées à la main ?</p> <p>d) Des pipes à tabac?</p> <p>e) Des cigares, cheroots ou cigarillos ?</p> <p>f) Nombre de séances de pipe à eau/narguilé ?</p> <p>g) Autre chose ?<br/>_____</p> <p>(PRÉCISEZ)</p> | <p>NOMBRE PAR SEMAINE</p> <p>a) CIGARETTES COMMERCIALES ..... <input type="text"/> <input type="text"/> <input type="text"/></p> <p>b) CIGARETTES ROULÉES ... <input type="text"/> <input type="text"/> <input type="text"/></p> <p>d) PIPES À TABAC ..... <input type="text"/> <input type="text"/> <input type="text"/></p> <p>e) CIGARES, CHEROOTS OU CIGARILLOS ..... <input type="text"/> <input type="text"/> <input type="text"/></p> <p>f) NOMBRE DE SÉANCES DE PIPE À EAU/NARGULIÉ <input type="text"/> <input type="text"/> <input type="text"/></p> <p>g) AUTRE CHOSE ..... <input type="text"/> <input type="text"/> <input type="text"/></p> |                           |
| 813 | <p>Consommez-vous actuellement du tabac non-fumé chaque jour, certains jours ou pas du tout ?</p>                                                                                                                                                                                                                                                                                                                                                                                                                                                                                                                          | <p>TOUS LES JOURS ..... 1</p> <p>CERTAINS JOURS ..... 2</p> <p>PAS DU TOUT ..... 3</p>                                                                                                                                                                                                                                                                                                                                                                                                                                                                                                                                                                    | <p>→ 815</p> <p>→ 901</p> |

## SECTION 8. AUTRES PROBLÈMES DE SANTÉ

| No  | QUESTIONS ET FILTRES                                                                                                                                                                                                                                                                                                                                                                                                                                                                                   | CODES                                                                                                                                                                                                                                                                                                                                                                                                           | ALLEZ À      |
|-----|--------------------------------------------------------------------------------------------------------------------------------------------------------------------------------------------------------------------------------------------------------------------------------------------------------------------------------------------------------------------------------------------------------------------------------------------------------------------------------------------------------|-----------------------------------------------------------------------------------------------------------------------------------------------------------------------------------------------------------------------------------------------------------------------------------------------------------------------------------------------------------------------------------------------------------------|--------------|
| 814 | <p>En moyenne, combien de fois par jour utilisez-vous les produits suivants ? Dites-moi aussi si vous utilisez le produit, mais pas chaque jour.</p> <p>SI L'ENQUÊTÉ DÉCLARE UTILISER UN PRODUIT , MAIS PAS TOUS LES JOURS, INSCRIVEZ '888'. SI LE PRODUIT N'EST PAS UTILISÉ DU TOUT, INSCRIVEZ '000'.</p> <p>a) Du tabac à chiquer, dans la bouche ?</p> <p>b) Du tabac à priser, à inhaler par le nez ?</p> <p>c) Du tabac à mâcher ?</p> <p>e) Autre chose ?</p> <p>_____ (PRÉCISEZ)</p>            | <p>NOMBRE PAR JOUR</p> <p>a) TABAC À CHIQUER ..... <input type="text"/> <input type="text"/> <input type="text"/></p> <p>b) TABAC À PRISER ..... <input type="text"/> <input type="text"/> <input type="text"/></p> <p>c) TABAC À MÂCHER ..... <input type="text"/> <input type="text"/> <input type="text"/></p> <p>e) AUTRE CHOSE ..... <input type="text"/> <input type="text"/> <input type="text"/></p>    | <p>→ 901</p> |
| 815 | <p>En moyenne, combien de fois par semaine utilisez-vous les produits suivants ? Dites-moi aussi si vous utilisez ce produit, mais pas chaque semaine.</p> <p>SI L'ENQUÊTÉ DÉCLARE UTILISER UN PRODUIT , MAIS PAS TOUTES LES SEMAINES, INSCRIVEZ '888'. SI LE PRODUIT N'EST PAS UTILISÉ DU TOUT, INSCRIVEZ '000'.</p> <p>a) Du tabac à chiquer, dans la bouche ?</p> <p>b) Du tabac à priser, à inhaler par le nez ?</p> <p>c) Du tabac à mâcher ?</p> <p>e) Autre chose ?</p> <p>_____ (PRÉCISEZ)</p> | <p>NOMBRE PAR SEMAINE</p> <p>a) TABAC À CHIQUER ..... <input type="text"/> <input type="text"/> <input type="text"/></p> <p>b) TABAC À PRISER ..... <input type="text"/> <input type="text"/> <input type="text"/></p> <p>c) TABAC À MÂCHER ..... <input type="text"/> <input type="text"/> <input type="text"/></p> <p>e) AUTRE CHOSE ..... <input type="text"/> <input type="text"/> <input type="text"/></p> |              |

## SECTION 9. EXCISION

| N°  | QUESTIONS ET FILTRES                                                                                                            | CODES                                                                                                                                                                                                                                                                                                                | PASSEZ À |  |  |  |  |  |  |  |  |
|-----|---------------------------------------------------------------------------------------------------------------------------------|----------------------------------------------------------------------------------------------------------------------------------------------------------------------------------------------------------------------------------------------------------------------------------------------------------------------|----------|--|--|--|--|--|--|--|--|
| 901 | Avez-vous déjà entendu parler de l'excision ?                                                                                   | OUI ..... 1<br>NON ..... 2                                                                                                                                                                                                                                                                                           | → 903    |  |  |  |  |  |  |  |  |
| 902 | Dans certains pays, il existe une pratique qui consiste à couper une partie des organes génitaux externes des filles. Avez-vous | OUI ..... 1<br>NON ..... 2                                                                                                                                                                                                                                                                                           | → 905    |  |  |  |  |  |  |  |  |
| 903 | Pensez-vous que l'excision est exigée par votre religion ?                                                                      | OUI ..... 1<br>NON ..... 2<br>PAS DE RELIGION ..... 3<br>NE SAIT PAS ..... 8                                                                                                                                                                                                                                         |          |  |  |  |  |  |  |  |  |
| 904 | Pensez-vous que la pratique de l'excision doit continuer ou qu'elle doit être abandonnée ?                                      | CONTINUER ..... 1<br>ABANDONNER ..... 2<br>CELA DÉPEND ..... 3<br>NE SAIT PAS ..... 8                                                                                                                                                                                                                                |          |  |  |  |  |  |  |  |  |
| 905 | INSCRIVEZ L'HEURE.                                                                                                              | HEURE ..... <table border="1" style="display: inline-table; vertical-align: middle;"><tr><td> </td><td> </td></tr><tr><td> </td><td> </td></tr></table><br>MINUTES ..... <table border="1" style="display: inline-table; vertical-align: middle;"><tr><td> </td><td> </td></tr><tr><td> </td><td> </td></tr></table> |          |  |  |  |  |  |  |  |  |
|     |                                                                                                                                 |                                                                                                                                                                                                                                                                                                                      |          |  |  |  |  |  |  |  |  |
|     |                                                                                                                                 |                                                                                                                                                                                                                                                                                                                      |          |  |  |  |  |  |  |  |  |
|     |                                                                                                                                 |                                                                                                                                                                                                                                                                                                                      |          |  |  |  |  |  |  |  |  |
|     |                                                                                                                                 |                                                                                                                                                                                                                                                                                                                      |          |  |  |  |  |  |  |  |  |

OBSERVATION DE L'ENQUÊTEUR  
À REMPLIR UNE FOIS L'INTERVIEW TERMINÉE

COMMENTAIRES SUR L'INTERVIEW :

---

---

---

---

---

---

---

COMMENTAIRES SUR DES QUESTIONS PARTICULIÈRES :

---

---

---

---

---

---

---

AUTRES COMMENTAIRES :

---

---

---

---

---

---

---

OBSERVATION DU CHEF D'ÉQUIPE

---

---

---

---

---

---

---

OBSERVATION DU CONTRÔLEUR

---

---

---

---

---

---

---



**ENQUÊTE DÉMOGRAPHIQUE ET DE SANTÉ CONTINUE (EDS-CONTINUE 2017)  
QUESTIONNAIRE BIOMARQUEUR**

**République du Sénégal**  
**Ministère de l'Economie, des Finances et du Plan**  
**Ministère de la Santé et de l'Action Sociale**

| IDENTIFICATION                                                                                              |                                                                                                                |                                        |                                     |                                 |
|-------------------------------------------------------------------------------------------------------------|----------------------------------------------------------------------------------------------------------------|----------------------------------------|-------------------------------------|---------------------------------|
| NOM DE LA LOCALITÉ _____                                                                                    |                                                                                                                |                                        |                                     |                                 |
| NOM ET NUMÉRO DU CHEF DE MÉNAGE _____                                                                       |                                                                                                                |                                        |                                     |                                 |
| NUMÉRO DE CONCESSION .....                                                                                  |                                                                                                                |                                        |                                     |                                 |
| NUMÉRO DE GRAPPE .....                                                                                      |                                                                                                                |                                        |                                     |                                 |
| RÉGION .....                                                                                                |                                                                                                                |                                        |                                     |                                 |
| DEPARTEMENT .....                                                                                           |                                                                                                                |                                        |                                     |                                 |
| DISTRICT SANITAIRE .....                                                                                    |                                                                                                                |                                        |                                     |                                 |
| URBAIN/RURAL (URBAIN=1, RURAL=2) .....                                                                      |                                                                                                                |                                        |                                     |                                 |
| DAKAR/CAPITALE RÉGIONALE/AUTRE VILLE/RURAL<br>(DAKAR=1, CAPITALE RÉGIONALE=2, AUTRE VILLE=3, RURAL=4) ..... |                                                                                                                |                                        |                                     |                                 |
| MÉNAGE SÉLECTIONNÉ POUR L'ENQUÊTE HOMME ? (1=OUI, 2=NON) .....                                              |                                                                                                                |                                        |                                     |                                 |
| VISITES L'AGENT DE TERRAIN                                                                                  |                                                                                                                |                                        |                                     |                                 |
|                                                                                                             | 1                                                                                                              | 2                                      | 3                                   | VISITE FINALE                   |
| DATE _____                                                                                                  | _____                                                                                                          | _____                                  | _____                               | JOUR _____                      |
| NOM DE L'AGENT DE TERRAIN _____                                                                             | _____                                                                                                          | _____                                  | _____                               | MOIS _____                      |
|                                                                                                             |                                                                                                                |                                        |                                     | ANNÉE _____                     |
| PROCHAINE DATE VISITE _____                                                                                 | _____                                                                                                          | _____                                  |                                     | NOMBRE TOTAL DE VISITES _____   |
| HEURE _____                                                                                                 | _____                                                                                                          | _____                                  |                                     |                                 |
| NOTES:<br>_____<br>_____<br>_____<br>_____                                                                  |                                                                                                                |                                        |                                     | TOTAL DE FEMMES ÉLIGIBLES _____ |
|                                                                                                             |                                                                                                                |                                        |                                     | TOTAL D'HOMMES ÉLIGIBLES _____  |
|                                                                                                             |                                                                                                                |                                        |                                     | TOTAL D'ENFANTS ÉLIGIBLES _____ |
| LANGUE DU QUESTIONNAIRE** <b>0 1</b>                                                                        | LANGUE DE L'INTERVIEW** _____                                                                                  | LANGUE MATERNELLE DE L'ENQUÊTÉ** _____ | TRADUCTEUR (OUI = 1, NON = 2) _____ |                                 |
| LANGUE DU QUESTIONNAIRE** <b>FRANÇAIS</b>                                                                   | **CODES LANGUES :<br>01 FRANÇAIS    03 POULAR    05 MANDINGUE    07 AUTRES<br>02 WOLOF    04 SERER    06 DIOLA |                                        |                                     |                                 |
| CHEF D'ÉQUIPE                                                                                               |                                                                                                                |                                        |                                     |                                 |
| _____                                                                                                       | _____                                                                                                          | _____                                  | _____                               | _____                           |
| NOM                                                                                                         | NUMÉRO                                                                                                         | DATE                                   |                                     |                                 |

MESURE DU POIDS, DE LA TAILLE, DU NIVEAU D'HÉMOGLOBINE ET DU PALUDISME DES ENFANTS DE 0-5 ANS

|     |                                                                                                                                                                                                                   |                                                                                                                                                                                                             |                                                                                                                                                                                                             |                                                                                                                                                                                                             |
|-----|-------------------------------------------------------------------------------------------------------------------------------------------------------------------------------------------------------------------|-------------------------------------------------------------------------------------------------------------------------------------------------------------------------------------------------------------|-------------------------------------------------------------------------------------------------------------------------------------------------------------------------------------------------------------|-------------------------------------------------------------------------------------------------------------------------------------------------------------------------------------------------------------|
| 101 | VÉRIFIEZ COLONNE 11 DU TABLEAU MÉNAGE. INSCRIVEZ LE NUMÉRO DE LIGNE ET LE NOM DE TOUS LES ENFANTS ÉLIGIBLES DE 0-5 ANS À Q.102; S'IL Y A PLUS DE 6 ENFANTS, UTILISEZ UN/DES QUESTIONNAIRES SUPPLÉMENTAIRES.       |                                                                                                                                                                                                             |                                                                                                                                                                                                             |                                                                                                                                                                                                             |
|     |                                                                                                                                                                                                                   | ENFANT 1                                                                                                                                                                                                    | ENFANT 2                                                                                                                                                                                                    | ENFANT 3                                                                                                                                                                                                    |
| 102 | VÉRIFIEZ TABLEAU MÉNAGE : NUMÉRO DE LIGNE DE LA COL.11 .<br><br>NOM DE LA COL. 2                                                                                                                                  | NUMÉRO DE LIGNE ..... <input type="text"/> <input type="text"/><br><br>NOM .....                                                                                                                            | NUMÉRO DE LIGNE ..... <input type="text"/> <input type="text"/><br><br>NOM .....                                                                                                                            | NUMÉRO DE LIGNE ..... <input type="text"/> <input type="text"/><br><br>NOM .....                                                                                                                            |
| 103 | SI LA MÈRE EST ENQUÊTÉE :<br>COPIEZ LA DATE DE NAISSANCE DE L'ENFANT (JOUR, MOIS ET ANNÉE ) DU TABLEAU DES NAISSANCES. SI LA MÈRE N'EST PAS ENQUÊTÉE DEMANDEZ :<br><br>Quelle est la date de naissance de (NOM) ? | JOUR ..... <input type="text"/> <input type="text"/><br>MOIS ..... <input type="text"/> <input type="text"/><br>ANNÉE . <input type="text"/> <input type="text"/> <input type="text"/> <input type="text"/> | JOUR ..... <input type="text"/> <input type="text"/><br>MOIS ..... <input type="text"/> <input type="text"/><br>ANNÉE . <input type="text"/> <input type="text"/> <input type="text"/> <input type="text"/> | JOUR ..... <input type="text"/> <input type="text"/><br>MOIS ..... <input type="text"/> <input type="text"/><br>ANNÉE . <input type="text"/> <input type="text"/> <input type="text"/> <input type="text"/> |
| 104 | VÉRIFIEZ 103: ENFANT NÉ EN 2012-2017?                                                                                                                                                                             | OUI ..... 1<br>NON ..... 2<br>(ALLEZ À 114) ←                                                                                                                                                               | OUI ..... 1<br>NON ..... 2<br>(ALLEZ À 114) ←                                                                                                                                                               | OUI ..... 1<br>NON ..... 2<br>(ALLEZ À 114) ←                                                                                                                                                               |
| 105 | POIDS EN KILOGRAMMES.                                                                                                                                                                                             | KG. .... <input type="text"/> <input type="text"/> <input type="text"/> <input type="text"/><br>ABSENTE ..... 9994<br>REFUS ..... 9995<br>AUTRE ..... 9996                                                  | KG. .... <input type="text"/> <input type="text"/> <input type="text"/> <input type="text"/><br>ABSENTE ..... 9994<br>REFUS ..... 9995<br>AUTRE ..... 9996                                                  | KG. .... <input type="text"/> <input type="text"/> <input type="text"/> <input type="text"/><br>ABSENTE ..... 9994<br>REFUS ..... 9995<br>AUTRE ..... 9996                                                  |
| 106 | TAILLE EN CENTIMÈTRES.                                                                                                                                                                                            | CM. .... <input type="text"/> <input type="text"/> <input type="text"/> <input type="text"/><br>ABSENTE ..... 9994<br>REFUS ..... 9995<br>AUTRE ..... 9996<br>(ALLEZ À 108) ←                               | CM. .... <input type="text"/> <input type="text"/> <input type="text"/> <input type="text"/><br>ABSENTE ..... 9994<br>REFUS ..... 9995<br>AUTRE ..... 9996<br>(ALLEZ À 108) ←                               | CM. .... <input type="text"/> <input type="text"/> <input type="text"/> <input type="text"/><br>ABSENTE ..... 9994<br>REFUS ..... 9995<br>AUTRE ..... 9996<br>(ALLEZ À 108) ←                               |
| 107 | MESURÉ ALLONGÉ OU DEBOUT ?                                                                                                                                                                                        | ALLONGÉ ..... 1<br>DEBOUT ..... 2                                                                                                                                                                           | ALLONGÉ ..... 1<br>DEBOUT ..... 2                                                                                                                                                                           | ALLONGÉ ..... 1<br>DEBOUT ..... 2                                                                                                                                                                           |
| 108 | MESUREUR: INSCRIVEZ VOTRE NUMÉRO L'AGENT DE TERRAIN.                                                                                                                                                              | <input type="text"/> <input type="text"/> <input type="text"/> <input type="text"/><br>L'AGENT DE TERRAIN                                                                                                   | <input type="text"/> <input type="text"/> <input type="text"/> <input type="text"/><br>L'AGENT DE TERRAIN                                                                                                   | <input type="text"/> <input type="text"/> <input type="text"/> <input type="text"/><br>L'AGENT DE TERRAIN                                                                                                   |

MESURE DU POIDS, DE LA TAILLE, DU NIVEAU D'HÉMOGLOBINE ET DU PALUDISME DES ENFANTS DE 0-5 ANS

|      |                                                                                                                                                                                                             |                                                                                                                                                                                                                                                                                                                                                                                                                                                                                                                                                                                                                                                                                                                                                                                                                                                                                                                                                                                                                                                                                                                                                                                                                                                                                                                                                                                                                              |                                                                                                       |                                                                                                       |
|------|-------------------------------------------------------------------------------------------------------------------------------------------------------------------------------------------------------------|------------------------------------------------------------------------------------------------------------------------------------------------------------------------------------------------------------------------------------------------------------------------------------------------------------------------------------------------------------------------------------------------------------------------------------------------------------------------------------------------------------------------------------------------------------------------------------------------------------------------------------------------------------------------------------------------------------------------------------------------------------------------------------------------------------------------------------------------------------------------------------------------------------------------------------------------------------------------------------------------------------------------------------------------------------------------------------------------------------------------------------------------------------------------------------------------------------------------------------------------------------------------------------------------------------------------------------------------------------------------------------------------------------------------------|-------------------------------------------------------------------------------------------------------|-------------------------------------------------------------------------------------------------------|
| 101  | VÉRIFIEZ COLONNE 11 DU TABLEAU MÉNAGE. INSCRIVEZ LE NUMÉRO DE LIGNE ET LE NOM DE TOUS LES ENFANTS ÉLIGIBLES DE 0-5 ANS À Q.102; S'IL Y A PLUS DE 6 ENFANTS, UTILISEZ UN/DÉS QUESTIONNAIRES SUPPLÉMENTAIRES. |                                                                                                                                                                                                                                                                                                                                                                                                                                                                                                                                                                                                                                                                                                                                                                                                                                                                                                                                                                                                                                                                                                                                                                                                                                                                                                                                                                                                                              |                                                                                                       |                                                                                                       |
|      |                                                                                                                                                                                                             | ENFANT 1                                                                                                                                                                                                                                                                                                                                                                                                                                                                                                                                                                                                                                                                                                                                                                                                                                                                                                                                                                                                                                                                                                                                                                                                                                                                                                                                                                                                                     | ENFANT 2                                                                                              | ENFANT 3                                                                                              |
| 102  | VÉRIFIEZ TABLEAU MÉNAGE : NUMÉRO DE LIGNE DE LA COL.11 .<br><br>NOM DE LA COL. 2                                                                                                                            | NUMÉRO DE LIGNE ..... <input type="text"/> <input type="text"/><br><br>NOM _____                                                                                                                                                                                                                                                                                                                                                                                                                                                                                                                                                                                                                                                                                                                                                                                                                                                                                                                                                                                                                                                                                                                                                                                                                                                                                                                                             | NUMÉRO DE LIGNE ..... <input type="text"/> <input type="text"/><br><br>NOM _____                      | NUMÉRO DE LIGNE ..... <input type="text"/> <input type="text"/><br><br>NOM _____                      |
| 109  | VÉRIFIEZ 103: L'ENFANT A 0-5 MOIS, C'EST-À-DIRE QU'IL EST NÉ DURANT LE MOIS DE L'ENQUÊTE OU DANS LES 5 MOIS PRÉCÉDENTS ?                                                                                    | 0-5 MOIS ..... 1 }<br>(ALLEZ À 114) ←<br><br>PLUS ÂGÉ ..... 2                                                                                                                                                                                                                                                                                                                                                                                                                                                                                                                                                                                                                                                                                                                                                                                                                                                                                                                                                                                                                                                                                                                                                                                                                                                                                                                                                                | 0-5 MOIS ..... 1 }<br>(ALLEZ À 114) ←<br><br>PLUS ÂGÉ ..... 2                                         | 0-5 MOIS ..... 1 }<br>(ALLEZ À 114) ←<br><br>PLUS ÂGÉ ..... 2                                         |
| 110  | NUMÉRO DE LIGNE DU PARENT/AUTRE ADULTE RESPONSABLE DE L'ENFANT DE LA COLONNE 1 DU TABLEAU MÉNAGE .                                                                                                          | NUMÉRO DE LIGNE ..... <input type="text"/> <input type="text"/><br>(INSCRIVEZ '00' SI NON LISTÉ)                                                                                                                                                                                                                                                                                                                                                                                                                                                                                                                                                                                                                                                                                                                                                                                                                                                                                                                                                                                                                                                                                                                                                                                                                                                                                                                             | NUMÉRO DE LIGNE ..... <input type="text"/> <input type="text"/><br>(INSCRIVEZ '00' SI NON LISTÉ)      | NUMÉRO DE LIGNE ..... <input type="text"/> <input type="text"/><br>(INSCRIVEZ '00' SI NON LISTÉ)      |
| 111  | DEMANDEZ LE CONSENTEMENT POUR LE TEST D'ANÉMIE AU PARENT/AUTRE ADULTE.                                                                                                                                      | <p>Dans cette enquête, nous demandons à des gens dans tout le pays de participer au test d'anémie. L'anémie est un problème de santé sérieux qui résulte généralement d'une alimentation pauvre, d'infection ou de maladie chronique. Les résultats de cette enquête permettront d'aider le gouvernement à développer des programmes pour prévenir et traiter l'anémie. Nous demandons que tous les enfants nés en 2012, ou plus tard, participent au test d'anémie inclus dans cette enquête en donnant quelques gouttes de sang d'un doigt ou du talon. Pour ce test, on utilise un équipement propre et sans risque. Il n'a jamais été utilisé auparavant et il sera jeté après chaque test.</p> <p>Le sang sera testé pour l'anémie immédiatement et le résultat vous sera communiqué tout de suite. Les résultats sont strictement confidentiels et ne seront transmis à personne en dehors de l'équipe de l'enquête.</p> <p>Avez-vous des questions à me poser ?<br/>Vous pouvez dire oui ou non pour le test. C'est votre décision.<br/>Autorisez-vous (NOM DE L'ENFANT) à participer au test d'anémie ?</p>                                                                                                                                                                                                                                                                                                          |                                                                                                       |                                                                                                       |
| 112  | ENCERCLEZ LE CODE APPROPRIÉ ET SIGNEZ.                                                                                                                                                                      | ACCORDÉ ..... 1 }<br>_____ ←<br>(SIGNATURE)<br>REFUS ..... 2 }<br>ABSENTE/AUTRE ..... 3                                                                                                                                                                                                                                                                                                                                                                                                                                                                                                                                                                                                                                                                                                                                                                                                                                                                                                                                                                                                                                                                                                                                                                                                                                                                                                                                      | ACCORDÉ ..... 1 }<br>_____ ←<br>(SIGNATURE)<br>REFUS ..... 2 }<br>ABSENTE/AUTRE ..... 3               | ACCORDÉ ..... 1 }<br>_____ ←<br>(SIGNATURE)<br>REFUS ..... 2 }<br>ABSENTE/AUTRE ..... 3               |
| 112A | DEMANDEZ LE CONSENTEMENT POUR LE TEST DE PALUDISME AU PARENT/AUTRE ADULTE IDENTIFIÉ À 209 COMME RESPONSABLE DE L'ENFANT.                                                                                    | <p>Dans cadre de cette enquête, nous demandons que les enfants dans tout le pays participent à un test pour vérifier s'ils ont ou non le paludisme. Le paludisme est un problème de santé sérieux causé par un parasite transmis par la piqûre d'un moustique. Cette enquête aidera le gouvernement à développer des programmes pour prévenir le paludisme.</p> <p>Nous demandons que tous les enfants nés en 2012 ou plus tard participent au test de paludisme inclus dans cette enquête en donnant quelques gouttes de sang d'un doigt ou du talon. Pour ce test, on utilise un équipement propre et sans risque. Il n'a jamais été utilisé auparavant et il sera jeté après chaque test. (Nous utiliserons le sang de la même piqûre au même doigt que pour le test d'anémie).</p> <p>Une goutte de sang sera testée pour le paludisme immédiatement et les résultats vous seront communiqués tout de suite. Quelques gouttes seront prélevées sur une ou des lames et envoyés à un laboratoire pour être testés. Les résultats du test de laboratoire ne vous seront pas divulgués. Les résultats sont strictement confidentiels et ne seront transmis à personne en dehors de l'équipe de l'enquête.</p> <p>Avez-vous des questions à me poser ?<br/>Vous pouvez dire 'oui' pour le test ou vous pouvez dire 'non'. C'est votre décision.<br/>Autorisez-vous (NOM DE L'ENFANT) à participer au test de paludisme ?</p> |                                                                                                       |                                                                                                       |
| 112B | ENCERCLEZ LE CODE APPROPRIÉ ET APOSEZ VOTRE SIGNATURE.                                                                                                                                                      | ACCORDÉE ..... 1 }<br>_____ ←<br>(SIGNATURE)<br>REFUSÉ ..... 2 }<br>ABSENT ..... 5 }<br>AUTRE ..... 6                                                                                                                                                                                                                                                                                                                                                                                                                                                                                                                                                                                                                                                                                                                                                                                                                                                                                                                                                                                                                                                                                                                                                                                                                                                                                                                        | ACCORDÉE ..... 1 }<br>_____ ←<br>(SIGNATURE)<br>REFUSÉ ..... 2 }<br>ABSENT ..... 5 }<br>AUTRE ..... 6 | ACCORDÉE ..... 1 }<br>_____ ←<br>(SIGNATURE)<br>REFUSÉ ..... 2 }<br>ABSENT ..... 5 }<br>AUTRE ..... 6 |

MESURE DU POIDS, DE LA TAILLE, DU NIVEAU D'HÉMOGLOBINE ET DU PALUDISME DES ENFANTS DE 0-5 ANS

|      |                                                                                                                                                                                                             |                                                                                                                                                                                                                                                                                                                          |                                                                                                                                                                                                                                                                                                                          |                                                                                                                                                                                                                                                                                                                          |
|------|-------------------------------------------------------------------------------------------------------------------------------------------------------------------------------------------------------------|--------------------------------------------------------------------------------------------------------------------------------------------------------------------------------------------------------------------------------------------------------------------------------------------------------------------------|--------------------------------------------------------------------------------------------------------------------------------------------------------------------------------------------------------------------------------------------------------------------------------------------------------------------------|--------------------------------------------------------------------------------------------------------------------------------------------------------------------------------------------------------------------------------------------------------------------------------------------------------------------------|
| 101  | VÉRIFIEZ COLONNE 11 DU TABLEAU MÉNAGE. INSCRIVEZ LE NUMÉRO DE LIGNE ET LE NOM DE TOUS LES ENFANTS ÉLIGIBLES DE 0-5 ANS À Q.102; S'IL Y A PLUS DE 6 ENFANTS, UTILISEZ UN/DÉS QUESTIONNAIRES SUPPLÉMENTAIRES. |                                                                                                                                                                                                                                                                                                                          |                                                                                                                                                                                                                                                                                                                          |                                                                                                                                                                                                                                                                                                                          |
|      |                                                                                                                                                                                                             | ENFANT 1                                                                                                                                                                                                                                                                                                                 | ENFANT 2                                                                                                                                                                                                                                                                                                                 | ENFANT 3                                                                                                                                                                                                                                                                                                                 |
| 102  | VÉRIFIER TABLEAU MÉNAGE : NUMÉRO DE LIGNE DE LA COL.11 .<br><br>NOM DE LA COL. 2                                                                                                                            | NUMÉRO DE LIGNE ..... <input type="text"/> <input type="text"/><br><br>NOM .....                                                                                                                                                                                                                                         | NUMÉRO DE LIGNE ..... <input type="text"/> <input type="text"/><br><br>NOM .....                                                                                                                                                                                                                                         | NUMÉRO DE LIGNE ..... <input type="text"/> <input type="text"/><br><br>NOM .....                                                                                                                                                                                                                                         |
| 112C | PRÉPAREZ L'ÉQUIPEMENT ET LES FOURNITURES SEULEMENT POUR LE/LES TEST(S) POUR LEQUELS/LESQUELS LE CONSENTEMENT A ÉTÉ OBTENU ET CONTINUEZ AVEC LE/LES TEST(S).                                                 |                                                                                                                                                                                                                                                                                                                          |                                                                                                                                                                                                                                                                                                                          |                                                                                                                                                                                                                                                                                                                          |
| 112D | ÉTIQUETTE CODE BARRE POUR LE TEST DE PALUDISME.                                                                                                                                                             | <div style="border: 1px dashed black; padding: 5px; text-align: center;">COLLEZ LA 1<sup>re</sup> ÉTIQUETTE CODE BARRE ICI</div><br>ABSENT ..... 99994<br>REFUS ..... 99995<br>AUTRE ..... 99996<br><br>COLLEZ LA 2 <sup>eme</sup> ÉTIQUETTE CODE BARRE SUR LA LAME ET LA 3 <sup>eme</sup> SUR LA FICHE DE TRANSMISSION. | <div style="border: 1px dashed black; padding: 5px; text-align: center;">COLLEZ LA 1<sup>re</sup> ÉTIQUETTE CODE BARRE ICI</div><br>ABSENT ..... 99994<br>REFUS ..... 99995<br>AUTRE ..... 99996<br><br>COLLEZ LA 2 <sup>eme</sup> ÉTIQUETTE CODE BARRE SUR LA LAME ET LA 3 <sup>eme</sup> SUR LA FICHE DE TRANSMISSION. | <div style="border: 1px dashed black; padding: 5px; text-align: center;">COLLEZ LA 1<sup>re</sup> ÉTIQUETTE CODE BARRE ICI</div><br>ABSENT ..... 99994<br>REFUS ..... 99995<br>AUTRE ..... 99996<br><br>COLLEZ LA 2 <sup>eme</sup> ÉTIQUETTE CODE BARRE SUR LA LAME ET LA 3 <sup>eme</sup> SUR LA FICHE DE TRANSMISSION. |
| 113  | INSCRIVEZ LE NIVEAU D'HÉMOGLOBINE ICI ET DANS LA BROCHURE ANÉMIE.                                                                                                                                           | G/DL ..... <input type="text"/> <input type="text"/> <input type="text"/><br>REFUS .....995<br>AUTRE ..... 996                                                                                                                                                                                                           | G/DL ..... <input type="text"/> <input type="text"/> <input type="text"/><br>REFUS .....995<br>AUTRE ..... 996                                                                                                                                                                                                           | G/DL ..... <input type="text"/> <input type="text"/> <input type="text"/><br>REFUS .....995<br>AUTRE .....996                                                                                                                                                                                                            |
| 113A | ENREGISTREZ LE CODE DU RÉSULTAT DU TDR DU PALUDISME.                                                                                                                                                        | TESTÉ ..... 1<br>ABSENT ..... 2<br>REFUS ..... 3<br>AUTRE ..... 6<br>(PASSEZ À 113C) ←                                                                                                                                                                                                                                   | TESTÉ ..... 1<br>ABSENT ..... 2<br>REFUS ..... 3<br>AUTRE ..... 6<br>(PASSEZ À 113C) ←                                                                                                                                                                                                                                   | TESTÉ ..... 1<br>ABSENT ..... 2<br>REFUS ..... 3<br>AUTRE ..... 6<br>(PASSEZ À 113C) ←                                                                                                                                                                                                                                   |
| 113B | ENREGISTRER LE RESULTAT DU TDR DU PALUDISME ICI ET DANS LA BROCHURE SUR L'ANÉMIE ET LE PALUDISME.                                                                                                           | POSITIF FALCIPARUM 1<br>POSITIF ESPECES (OMV) 2<br>POSITIF P (F et OMV) 3<br>(PASSEZ À 113E) ←<br>NÉGATIF ..... 4<br>AUTRE ..... 6                                                                                                                                                                                       | POSITIF FALCIPARUM 1<br>POSITIF ESPECES (OMV) 2<br>POSITIF P (F et OMV) 3<br>(PASSEZ À 113E) ←<br>NÉGATIF ..... 4<br>AUTRE ..... 6                                                                                                                                                                                       | POSITIF FALCIPARUM 1<br>POSITIF ESPECES (OMV) 2<br>POSITIF P (F et OMV) 3<br>(PASSEZ À 113E) ←<br>NÉGATIF ..... 4<br>AUTRE ..... 6                                                                                                                                                                                       |
| 113C | VÉRIFIEZ 216:<br><br>NIVEAU D'HÉMOGLOBINE                                                                                                                                                                   | EN-DESSOUS DE 8.0 G/DL ANÉMIE SÉVÈRE . 1<br>8.0 G/DL OU PLUS . 2<br>ABSENT ..... 4<br>REFUS ..... 5<br>AUTRE ..... 6<br>(PASSEZ À 114) ←                                                                                                                                                                                 | EN-DESSOUS DE 8.0 G/DL ANÉMIE SÉVÈRE . 1<br>8.0 G/DL OU PLUS . 2<br>ABSENT ..... 4<br>REFUS ..... 5<br>AUTRE ..... 6<br>(PASSEZ À 114) ←                                                                                                                                                                                 | EN-DESSOUS DE 8.0 G/DL ANÉMIE SÉVÈRE . 1<br>8.0 G/DL OU PLUS . 2<br>ABSENT ..... 4<br>REFUS ..... 5<br>AUTRE ..... 6<br>(PASSEZ À 114) ←                                                                                                                                                                                 |
| 113D | DÉCLARATION DE REFERENCE <u>POUR ANÉMIE SÉVÈRE.</u>                                                                                                                                                         | Le test pour le diagnostic d'anémie montre que (NOM DE L'ENFANT) a une anémie sévère. Votre enfant est sérieusement malade et doit être amené à un établissement de santé immédiatement.<br><b>PASSEZ À 114</b>                                                                                                          |                                                                                                                                                                                                                                                                                                                          |                                                                                                                                                                                                                                                                                                                          |
| 113E | Est-ce que (NOM) souffre d'une des maladies suivantes ou présente un ou des symptômes suivants:                                                                                                             |                                                                                                                                                                                                                                                                                                                          |                                                                                                                                                                                                                                                                                                                          |                                                                                                                                                                                                                                                                                                                          |
|      | a) Faiblesse extrême?                                                                                                                                                                                       | FAIBLESSE<br>EXTRÊME . . 1 2                                                                                                                                                                                                                                                                                             | FAIBLESSE<br>EXTRÊME . . 1 2                                                                                                                                                                                                                                                                                             | FAIBLESSE<br>EXTRÊME . . 1 2                                                                                                                                                                                                                                                                                             |
|      | b) Problèmes cardiaques?                                                                                                                                                                                    | PROBLÈME<br>CARDIAQUE . . 1 2                                                                                                                                                                                                                                                                                            | PROBLÈME<br>CARDIAQUE . . 1 2                                                                                                                                                                                                                                                                                            | PROBLÈME<br>CARDIAQUE . . 1 2                                                                                                                                                                                                                                                                                            |
|      | c) Perte de conscience?                                                                                                                                                                                     | PERTE<br>CONSCIENCE . . 1 2                                                                                                                                                                                                                                                                                              | PERTE<br>CONSCIENCE . . 1 2                                                                                                                                                                                                                                                                                              | PERTE<br>CONSCIENCE . . 1 2                                                                                                                                                                                                                                                                                              |
|      | d) Respiration rapide ou difficulté de respirer                                                                                                                                                             | RESPIRATION<br>RAPIDE . . 1 2                                                                                                                                                                                                                                                                                            | RESPIRATION<br>RAPIDE . . 1 2                                                                                                                                                                                                                                                                                            | RESPIRATION<br>RAPIDE . . 1 2                                                                                                                                                                                                                                                                                            |
|      | e) Convulsions?                                                                                                                                                                                             | CONVULSIONS . . 1 2                                                                                                                                                                                                                                                                                                      | CONVULSIONS . . 1 2                                                                                                                                                                                                                                                                                                      | CONVULSIONS . . 1 2                                                                                                                                                                                                                                                                                                      |
|      | f) Saignements anormaux?                                                                                                                                                                                    | SAIGNEMENTS . . 1 2                                                                                                                                                                                                                                                                                                      | SAIGNEMENTS . . 1 2                                                                                                                                                                                                                                                                                                      | SAIGNEMENTS . . 1 2                                                                                                                                                                                                                                                                                                      |
|      | g) Jaunisse/peau jaune ?                                                                                                                                                                                    | JAUNISSE . . . 1 2                                                                                                                                                                                                                                                                                                       | JAUNISSE . . . 1 2                                                                                                                                                                                                                                                                                                       | JAUNISSE . . . 1 2                                                                                                                                                                                                                                                                                                       |
|      | h) Urine foncée?                                                                                                                                                                                            | URINE FONCÉE . . 1 2                                                                                                                                                                                                                                                                                                     | URINE FONCÉE . . 1 2                                                                                                                                                                                                                                                                                                     | URINE FONCÉE . . 1 2                                                                                                                                                                                                                                                                                                     |

MESURE DU POIDS, DE LA TAILLE, DU NIVEAU D'HÉMOGLOBINE ET DU PALUDISME DES ENFANTS DE 0-5 ANS

|      |                                                                                                                                                                                                                      |                                                                                                                                                                                                                                                                                                                                                                                                   |                                                                                                                               |                                                                                                                               |
|------|----------------------------------------------------------------------------------------------------------------------------------------------------------------------------------------------------------------------|---------------------------------------------------------------------------------------------------------------------------------------------------------------------------------------------------------------------------------------------------------------------------------------------------------------------------------------------------------------------------------------------------|-------------------------------------------------------------------------------------------------------------------------------|-------------------------------------------------------------------------------------------------------------------------------|
| 101  | VÉRIFIEZ COLONNE 11 DU TABLEAU MÉNAGE. INSCRIVEZ LE NUMÉRO DE LIGNE ET LE NOM DE TOUS LES ENFANTS ÉLIGIBLES DE 0-5 ANS À Q.102; S'IL Y A PLUS DE 6 ENFANTS, UTILISEZ UN/DÉS QUESTIONNAIRES SUPPLÉMENTAIRES.          |                                                                                                                                                                                                                                                                                                                                                                                                   |                                                                                                                               |                                                                                                                               |
|      |                                                                                                                                                                                                                      | ENFANT 1                                                                                                                                                                                                                                                                                                                                                                                          | ENFANT 2                                                                                                                      | ENFANT 3                                                                                                                      |
| 102  | VÉRIFIEZ TABLEAU MÉNAGE : NUMÉRO DE LIGNE DE LA COL.11 .<br><br>NOM DE LA COL. 2                                                                                                                                     | NUMÉRO DE LIGNE ..... <input type="text"/> <input type="text"/><br><br>NOM _____                                                                                                                                                                                                                                                                                                                  | NUMÉRO DE LIGNE ..... <input type="text"/> <input type="text"/><br><br>NOM _____                                              | NUMÉRO DE LIGNE ..... <input type="text"/> <input type="text"/><br><br>NOM _____                                              |
| 113F | VÉRIFIEZ 221:<br><br>Y A-T-IL UN CODE A-H ENCERCLÉ ?                                                                                                                                                                 | UN CODE A-H ENCERCLÉ ..... 1<br>(PASSEZ À 113H) ←<br>SEUL CODE Y ENCERCLÉ ..... 2                                                                                                                                                                                                                                                                                                                 | UN CODE A-H ENCERCLÉ ..... 1<br>(PASSEZ À 113H) ←<br>SEUL CODE Y ENCERCLÉ ..... 2                                             | UN CODE A-H ENCERCLÉ ..... 1<br>(PASSEZ À 113H) ←<br>SEUL CODE Y ENCERCLÉ ..... 2                                             |
| 113G | VÉRIFIEZ 216:<br><br>NIVEAU D'HÉMOGLOBINE                                                                                                                                                                            | EN-DESSOUS DE 6.0 G/DL 1<br>6.0 G/DL OU PLUS ..... 2<br>ABSENT ..... 4<br>REFUS ..... 5<br>AUTRE ..... 6<br>(PASSEZ À 113I) ←                                                                                                                                                                                                                                                                     | EN-DESSOUS DE 6.0 G/DI 1<br>6.0 G/DL OU PLUS ..... 2<br>ABSENT ..... 4<br>REFUS ..... 5<br>AUTRE ..... 6<br>(PASSEZ À 113I) ← | EN-DESSOUS DE 6.0 G/DI 1<br>6.0 G/DL OU PLUS ..... 2<br>ABSENT ..... 4<br>REFUS ..... 5<br>AUTRE ..... 6<br>(PASSEZ À 113I) ← |
| 113H | <u>DÉCLARATION POUR REFERENCE POUR PALUDISME GRAVE.</u>                                                                                                                                                              | Le test pour le diagnostic du paludisme montre que (NOM DE L'ENFANT) a du paludisme. Votre enfant a également des symptômes de paludisme grave. Le médicament que j'ai contre le paludisme n'aidera pas votre enfant, et je ne peux pas lui donner de traitement. Votre enfant est sérieusement malade et doit être amené tout de suite à un établissement de santé.<br><br><b>PASSEZ À 113N</b>  |                                                                                                                               |                                                                                                                               |
| 113I | Au cours des deux dernières semaines, est-ce que (NOM) a pris ou (NOM) prend-il de la CTA donné par un médecin ou un centre de santé pour traiter le paludisme ?<br><br>VÉRIFIEZ EN DEMANDANT DE VOIR LE TRAITEMENT. | OUI ..... 1<br><br>NON ..... 2<br>(PASSEZ À 113K) ←                                                                                                                                                                                                                                                                                                                                               | ..... 1<br><br>..... 2<br>(PASSEZ À 113K) ←                                                                                   | ..... 1<br><br>..... 2<br>(PASSEZ À 113K) ←                                                                                   |
| 113J | <u>DÉCLARATION DE REFERENCE POUR LES ENFANTS PRENANT DÉJÀ UN MÉDICAMENT DE LA CTA.</u>                                                                                                                               | Vous m'avez dit que (NOM DE L'ENFANT) a déjà reçu de la CTA pour le paludisme. Je ne peux pas vous donner une CTA supplémentaire. Cependant, le test montre qu'il/elle a du paludisme. Si votre enfant a de la fièvre pendant 2 jours après la dernière dose de CTA, vous devrez amener l'enfant au centre de santé le plus proche pour des examens plus approfondis.<br><br><b>PASSEZ À 113N</b> |                                                                                                                               |                                                                                                                               |

MESURE DU POIDS, DE LA TAILLE, DU NIVEAU D'HÉMOGLOBINE ET DU PALUDISME DES ENFANTS DE 0-5 ANS

|      |                                                                                                                                                                                                             |                                                                                                                                                                                                                                                                                                                                                                                                             |                                                                                                                                                          |                                                                                                                                                          |                                                                                              |
|------|-------------------------------------------------------------------------------------------------------------------------------------------------------------------------------------------------------------|-------------------------------------------------------------------------------------------------------------------------------------------------------------------------------------------------------------------------------------------------------------------------------------------------------------------------------------------------------------------------------------------------------------|----------------------------------------------------------------------------------------------------------------------------------------------------------|----------------------------------------------------------------------------------------------------------------------------------------------------------|----------------------------------------------------------------------------------------------|
| 101  | VÉRIFIEZ COLONNE 11 DU TABLEAU MÉNAGE. INSCRIVEZ LE NUMÉRO DE LIGNE ET LE NOM DE TOUS LES ENFANTS ÉLIGIBLES DE 0-5 ANS À Q.102; S'IL Y A PLUS DE 6 ENFANTS, UTILISEZ UN/DES QUESTIONNAIRES SUPPLÉMENTAIRES. |                                                                                                                                                                                                                                                                                                                                                                                                             |                                                                                                                                                          |                                                                                                                                                          |                                                                                              |
|      |                                                                                                                                                                                                             | ENFANT 1                                                                                                                                                                                                                                                                                                                                                                                                    | ENFANT 2                                                                                                                                                 | ENFANT 3                                                                                                                                                 |                                                                                              |
| 102  | VÉRIFIER TABLEAU MÉNAGE : NUMÉRO DE LIGNE DE LA COL.11 .<br><br>NOM DE LA COL. 2                                                                                                                            | NUMÉRO DE LIGNE ..... <input type="text"/> <input type="text"/><br><br>NOM _____                                                                                                                                                                                                                                                                                                                            | NUMÉRO DE LIGNE ..... <input type="text"/> <input type="text"/><br><br>NOM _____                                                                         | NUMÉRO DE LIGNE ..... <input type="text"/> <input type="text"/><br><br>NOM _____                                                                         |                                                                                              |
| 113K | LIRE LES INFORMATIONS POUR LE TRAITEMENT DU PALUDISME ET LA DÉCLARATION DE CONSENTEMENT AU PARENT OU AUTRE ADULTE RESPONSABLE POUR L'ENFANT.                                                                | Le test du paludisme montre que votre enfant a du paludisme. Nous pouvons vous donner gratuitement des médicaments. Le médicament est appelé CTA. La CTA est très efficace et d'ici quelques jours, il n'aura plus de fièvre, ni d'autres symptômes. Vous n'êtes pas obligé de donner le médicament à l'enfant. C'est vous qui décidez. Dites-moi s'il vous plaît, si vous acceptez, ou non, le médicament. |                                                                                                                                                          |                                                                                                                                                          |                                                                                              |
| 113L | ENCERCLEZ LE CODE APPROPRIÉ ET APOSEZ VOTRE SIGNATURE.                                                                                                                                                      | MÉDICAMENT ACCEPTÉ ..... 1<br>(SIGNATURE) ←<br>REFUS ..... 2<br>AUTRE ..... 6<br>(PASSEZ À 113N) ←                                                                                                                                                                                                                                                                                                          | MÉDICAMENT ACCEPTÉ ..... 1<br>(SIGNATURE) ←<br>REFUS ..... 2<br>AUTRE ..... 6<br>(PASSEZ À 113N) ←                                                       | MÉDICAMENT ACCEPTÉ ..... 1<br>(SIGNATURE) ←<br>REFUS ..... 2<br>AUTRE ..... 6<br>(PASSEZ À 113N) ←                                                       |                                                                                              |
| 113M | TRAITEMENT POUR LES ENFANTS DONT LE TEST DU PALUDISME EST POSITIF.                                                                                                                                          | <b>Enfants de moins de 1 an ou de moins de 8 Kgs</b><br><br>Comprimé de 25 mg d'Artésunate et 67.5 mg d'Amodiaquine (Plaquette à Bande Rose)<br><br><b>Enfants de 1-5 ans ou de 8-17 Kg</b><br><br>Comprimé de 50 mg d'Artésunate et 135 mg d'Amodiaquine                                                                                                                                                   | <b>Jour 1 (1 comprimé)</b><br><br><br><br><br><br><br><br><br><br><b>Jour 1 (1 comprimé)</b>                                                             | <b>Jour 1 (1 comprimé)</b><br><br><br><br><br><br><br><br><br><br><b>Jour 1 (1 comprimé)</b>                                                             | <b>Jour 1 (1 comprimé)</b><br><br><br><br><br><br><br><br><br><br><b>Jour 1 (1 comprimé)</b> |
|      |                                                                                                                                                                                                             | DITES AUSSI AU PARENT/ADULTE RESPONSABLE POUR L'ENFANT: Si [NOM] a une fièvre élevée, une respiration difficile ou rapide, s'il ne peut pas boire ou téter, si son état s'aggrave ou s'il ne va pas mieux dans les deux jours, vous devrez l'amener immédiatement voir un professionnel de santé pour qu'il soit traité.                                                                                    |                                                                                                                                                          |                                                                                                                                                          |                                                                                              |
| 113N | ENREGISTREZ LE CODE RÉSULTAT DU TRAITEMENT POUR LE PALUDISME OU DE LA FICHE DE REFERENCE.                                                                                                                   | MÉDICAMENT DONNÉ . 1<br>MÉDICAMENT REFUSÉ . 2<br>REFERE POUR PALUDISME GRAVE . . 3<br>REFERE POUR ENFANT PRENANT DÉJÀ DE LA CTA ..... 4<br>AUTRE ..... 6                                                                                                                                                                                                                                                    | MÉDICAMENT DONNÉ . 1<br>MÉDICAMENT REFUSÉ . 2<br>REFERE POUR PALUDISME GRAVE . . 3<br>REFERE POUR ENFANT PRENANT DÉJÀ DE LA CTA ..... 4<br>AUTRE ..... 6 | MÉDICAMENT DONNÉ . 1<br>MÉDICAMENT REFUSÉ . 2<br>REFERE POUR PALUDISME GRAVE . . 3<br>REFERE POUR ENFANT PRENANT DÉJÀ DE LA CTA ..... 4<br>AUTRE ..... 6 |                                                                                              |
| 114  | RETOURNEZ À Q.103 À LA COLONNE SUIVANTE DE CE QUESTIONNAIRE OU À LA PREMIÈRE COLONNE DE LA PAGE SUIVANTE; S'IL N'Y A PLUS D'ENFANTS, ALLEZ À 201.                                                           |                                                                                                                                                                                                                                                                                                                                                                                                             |                                                                                                                                                          |                                                                                                                                                          |                                                                                              |

MESURE DU NIVEAU D'HÉMOGLOBINE ET TEST DU VIH DES FEMMES DE 15-49 ANS

|     |                                                                                                                                                                                                                                                        |                                                                                  |                                                                                  |                                                                                  |
|-----|--------------------------------------------------------------------------------------------------------------------------------------------------------------------------------------------------------------------------------------------------------|----------------------------------------------------------------------------------|----------------------------------------------------------------------------------|----------------------------------------------------------------------------------|
| 201 | VÉRIFIER LA COLONNE 9 DU TABLEAU MÉNAGE. INSCRIVEZ LE NUMÉRO DE LIGNE, LE NOM, L'ÂGE ET LE STATUT MATRIMONIAL DE TOUTES LES FEMMES ÉLIGIBLES AUX QUESTIONS 202, 203 ET 204. S'IL Y A PLUS DE 3 FEMMES, UTILISEZ UN/DES QUESTIONNAIRES SUPPLÉMENTAIRES. |                                                                                  |                                                                                  |                                                                                  |
|     |                                                                                                                                                                                                                                                        | FEMME 1                                                                          | FEMME 2                                                                          | FEMME 3                                                                          |
| 202 | VÉRIFIEZ LE TABLEAU MÉNAGE :<br><br>NUMÉRO DE LIGNE DE LA COLONNE 9.<br><br>NOM DE LA COLONNE 2.                                                                                                                                                       | NUMÉRO DE LIGNE ..... <input type="text"/> <input type="text"/><br><br>NOM _____ | NUMÉRO DE LIGNE ..... <input type="text"/> <input type="text"/><br><br>NOM _____ | NUMÉRO DE LIGNE ..... <input type="text"/> <input type="text"/><br><br>NOM _____ |
| 203 | VÉRIFIEZ LE TABLEAU MÉNAGE COLONNE 7 (ÂGE) :                                                                                                                                                                                                           | 15-17 ANS ..... 1<br>18-49 ANS ..... 2<br>(ALLEZ À 210) ←                        | 15-17 ANS ..... 1<br>18-49 ANS ..... 2<br>(ALLEZ À 210) ←                        | 15-17 ANS ..... 1<br>18-49 ANS ..... 2<br>(ALLEZ À 210) ←                        |
| 204 | VÉRIFIEZ LE TABLEAU MÉNAGE COLONNE 8 (STATUT MATRIMONIAL) :                                                                                                                                                                                            | CODE 4 (JAMAIS EN UNION) ..... 1<br>(ALLEZ À 216) ←<br>AUTRE ..... 2             | CODE 4 (JAMAIS EN UNION) ..... 1<br>(ALLEZ À 216) ←<br>AUTRE ..... 2             | CODE 4 (JAMAIS EN UNION) ..... 1<br>(ALLEZ À 216) ←<br>AUTRE ..... 2             |

MESURE DU NIVEAU D'HÉMOGLOBINE ET TEST DU VIH DES FEMMES DE 15-49 ANS

|                                                                                                                     |      | FEMME 1                                                                                                                                                                                                                                                                                                                                                                                                                                                                                                                                                                                                                                                                                                                                                                                                                                                                                                                                                                                                                                                                                                                                                                                          | FEMME 2                                                                                                                                                                                                                                                                                                           | FEMME 3                                                                                                                                                                                                                                                                                                           |
|---------------------------------------------------------------------------------------------------------------------|------|--------------------------------------------------------------------------------------------------------------------------------------------------------------------------------------------------------------------------------------------------------------------------------------------------------------------------------------------------------------------------------------------------------------------------------------------------------------------------------------------------------------------------------------------------------------------------------------------------------------------------------------------------------------------------------------------------------------------------------------------------------------------------------------------------------------------------------------------------------------------------------------------------------------------------------------------------------------------------------------------------------------------------------------------------------------------------------------------------------------------------------------------------------------------------------------------------|-------------------------------------------------------------------------------------------------------------------------------------------------------------------------------------------------------------------------------------------------------------------------------------------------------------------|-------------------------------------------------------------------------------------------------------------------------------------------------------------------------------------------------------------------------------------------------------------------------------------------------------------------|
| NOM DE LA COLONNE 2.                                                                                                |      | NOM _____                                                                                                                                                                                                                                                                                                                                                                                                                                                                                                                                                                                                                                                                                                                                                                                                                                                                                                                                                                                                                                                                                                                                                                                        | NOM _____                                                                                                                                                                                                                                                                                                         | NOM _____                                                                                                                                                                                                                                                                                                         |
| <b>CONSENTEMENT DE L'ENQUÊTEE ADULTE POUR LE TEST D'ANÉMIE</b>                                                      |      |                                                                                                                                                                                                                                                                                                                                                                                                                                                                                                                                                                                                                                                                                                                                                                                                                                                                                                                                                                                                                                                                                                                                                                                                  |                                                                                                                                                                                                                                                                                                                   |                                                                                                                                                                                                                                                                                                                   |
| <b>C<br/>O<br/>N<br/>S<br/>E<br/>N<br/>T<br/>E<br/>M<br/>E<br/>N<br/>T<br/><br/>A<br/>D<br/>U<br/>L<br/>T<br/>E</b> | 210  | <p>DEMANDEZ LE CONSENTEMENT POUR LE TEST D'ANÉMIE.</p> <p>Dans cette enquête, nous demandons à des gens dans tout le pays de participer au test d'anémie. L'anémie est un problème de santé sérieux qui résulte généralement d'une alimentation pauvre, d'infection ou de maladie chronique. Les résultats de cette enquête permettront d'aider le gouvernement à développer des programmes pour prévenir et traiter l'anémie.</p> <p>Pour le test d'anémie, nous avons besoins de quelques gouttes de sang d'un doigt. Pour ce test, on utilise un équipement propre et sans risque. Il n'a jamais été utilisé auparavant et il sera jeté après chaque test. Le sang sera testé pour l'anémie immédiatement et le résultat vous sera communiqué tout de suite. Les résultats sont strictement confidentiels et ne seront transmis à personne en dehors de l'équipe de l'enquête.</p> <p>Avez-vous des questions à me poser ? Vous pouvez dire oui ou non pour le test. C'est votre décision. Voulez-vous participer au test d'anémie ?</p>                                                                                                                                                      |                                                                                                                                                                                                                                                                                                                   |                                                                                                                                                                                                                                                                                                                   |
|                                                                                                                     | 211  | <p>ENCERCLEZ LE CODE APPROPRIÉ ET SIGNEZ.</p> <p>ACCORDÉ ..... 1<br/>ENQUÊTÉE REFUSE ..... 2</p> <p>_____ ←</p> <p>(SIGNATURE)<br/>(SI REFUS, ALLEZ À 212)</p> <p>ABSENTE/AUTRE ..... 3<br/>(ALLEZ À 212) ←</p>                                                                                                                                                                                                                                                                                                                                                                                                                                                                                                                                                                                                                                                                                                                                                                                                                                                                                                                                                                                  | <p>ACCORDÉ ..... 1<br/>ENQUÊTÉE REFUSE ..... 2</p> <p>_____ ←</p> <p>(SIGNATURE)<br/>(SI REFUS, ALLEZ À 212)</p> <p>ABSENTE/AUTRE ..... 3<br/>(ALLEZ À 212) ←</p>                                                                                                                                                 | <p>ACCORDÉ ..... 1<br/>ENQUÊTÉE REFUSE ..... 2</p> <p>_____ ←</p> <p>(SIGNATURE)<br/>(SI REFUS, ALLEZ À 212)</p> <p>ABSENTE/AUTRE ..... 3<br/>(ALLEZ À 212) ←</p>                                                                                                                                                 |
|                                                                                                                     | 211A | <p>VÉRIFIEZ 226 DANS QUESTIONNAIRE FEMME OU DEMANDEZ : Êtes-vous enceinte ?</p> <p>OUI ..... 1<br/>NON ..... 2<br/>NE SAIT PAS ..... 8</p> <p>OUI ..... 1<br/>NON ..... 2<br/>NE SAIT PAS ..... 8</p> <p>OUI ..... 1<br/>NON ..... 2<br/>NE SAIT PAS ..... 8</p>                                                                                                                                                                                                                                                                                                                                                                                                                                                                                                                                                                                                                                                                                                                                                                                                                                                                                                                                 |                                                                                                                                                                                                                                                                                                                   |                                                                                                                                                                                                                                                                                                                   |
| <b>CONSENTEMENT DE L'ENQUÊTÉE ADULTE POUR LA COLLECTE DE SANG SUR PAPIER BUVARD (PB)</b>                            |      |                                                                                                                                                                                                                                                                                                                                                                                                                                                                                                                                                                                                                                                                                                                                                                                                                                                                                                                                                                                                                                                                                                                                                                                                  |                                                                                                                                                                                                                                                                                                                   |                                                                                                                                                                                                                                                                                                                   |
| <b>C<br/>O<br/>N<br/>S<br/>E<br/>N<br/>T<br/>E<br/>M<br/>E<br/>N<br/>T<br/><br/>A<br/>D<br/>U<br/>L<br/>T<br/>E</b> | 212  | <p>DEMANDEZ LE CONSENTEMENT POUR LA COLLECTE DE PB.</p> <p>Dans cette enquête, nous demandons aussi à des gens dans tout le pays de donner du sang pour le test du VIH. Le VIH est le virus qui cause le sida. Le test du VIH est effectué dans cette enquête pour savoir combien de personnes ont contracté le VIH.</p> <p>Pour le test du VIH, nous avons besoin de (plus de) gouttes de sang d'un doigt. Pour ce test, on utilise un équipement propre et sans risque. Il n'a jamais été utilisé auparavant et sera jeté après chaque test. Aucun nom ne sera lié au prélèvement de sang et nous ne pourrons donc pas vous donner le résultat du test. Personne d'autre ne pourra, non plus, connaître le résultat. Si vous voulez savoir si vous avez ou non le VIH, je peux vous fournir la liste des centres [les plus proches] qui offrent des services de test et de conseils pour le VIH. Je vous donnerai aussi un coupon pour bénéficier, vous (et votre partenaire si vous le souhaitez), de services gratuits dans ces centres.</p> <p>Avez-vous des questions à me poser ? Vous pouvez dire oui ou non. C'est votre décision. Voulez-vous donner du sang pour le test du VIH ?</p> |                                                                                                                                                                                                                                                                                                                   |                                                                                                                                                                                                                                                                                                                   |
|                                                                                                                     | 213  | <p>ENCERCLEZ LE CODE APPROPRIÉ, SIGNEZ ET INSCRIVEZ VOTRE NUMÉRO L'AGENT DE TERRAIN.</p> <p>ACCORDÉ ..... 1<br/>ENQUÊTÉE REFUSE ..... 2</p> <p>_____ ←</p> <p>(SIGNEZ ET INSCRIVEZ VOTRE No L'AGENT DE</p> <p><input type="text"/> <input type="text"/> <input type="text"/> <input type="text"/> <input type="text"/></p> <p>(SI REFUS, ALLEZ À 229)</p> <p>ABSENTE/AUTRE ..... 3<br/>(ALLEZ À 229) ←</p>                                                                                                                                                                                                                                                                                                                                                                                                                                                                                                                                                                                                                                                                                                                                                                                       | <p>ACCORDÉ ..... 1<br/>ENQUÊTÉE REFUSE ..... 2</p> <p>_____ ←</p> <p>(SIGNEZ ET INSCRIVEZ VOTRE No L'AGENT DE</p> <p><input type="text"/> <input type="text"/> <input type="text"/> <input type="text"/> <input type="text"/></p> <p>(SI REFUS, ALLEZ À 229)</p> <p>ABSENTE/AUTRE ..... 3<br/>(ALLEZ À 229) ←</p> | <p>ACCORDÉ ..... 1<br/>ENQUÊTÉE REFUSE ..... 2</p> <p>_____ ←</p> <p>(SIGNEZ ET INSCRIVEZ VOTRE No L'AGENT DE</p> <p><input type="text"/> <input type="text"/> <input type="text"/> <input type="text"/> <input type="text"/></p> <p>(SI REFUS, ALLEZ À 229)</p> <p>ABSENTE/AUTRE ..... 3<br/>(ALLEZ À 229) ←</p> |



MESURE DU NIVEAU D'HÉMOGLOBINE ET TEST DU VIH DES FEMMES DE 15-49 ANS

|  |                      |           |           |           |
|--|----------------------|-----------|-----------|-----------|
|  |                      | FEMME 1   | FEMME 2   | FEMME 3   |
|  | NOM DE LA COLONNE 2. | NOM _____ | NOM _____ | NOM _____ |

**CONSENTEMENT DE L'ENQUÊTÉE ADULTE POUR DES TESTS SUPPLÉMENTAIRES**

|                                                                                            |     |                                                          |                                                                                                                                                                                                                                                                                                                                                                                                                                                                                                                                                                                                                                                                                                                                   |                                                                                    |                                                                                    |
|--------------------------------------------------------------------------------------------|-----|----------------------------------------------------------|-----------------------------------------------------------------------------------------------------------------------------------------------------------------------------------------------------------------------------------------------------------------------------------------------------------------------------------------------------------------------------------------------------------------------------------------------------------------------------------------------------------------------------------------------------------------------------------------------------------------------------------------------------------------------------------------------------------------------------------|------------------------------------------------------------------------------------|------------------------------------------------------------------------------------|
| C<br>O<br>N<br>S<br>E<br>N<br>T<br>E<br>M<br>E<br>N<br>T<br><br>A<br>D<br>U<br>L<br>T<br>E | 214 | DEMANDEZ LE CONSENTEMENT POUR DES TESTS SUPPLÉMENTAIRES. | <p>Nous vous demandons d'autoriser le laboratoire de référence à conserver au laboratoire une partie des échantillons sanguins pour des tests ou recherches supplémentaires. Nous ne savons pas exactement quels tests pourront être effectués.</p> <p>L'échantillon de sang ne sera lié à aucun nom ni à aucune autre donnée qui pourrait permettre de vous identifier. Vous n'êtes pas obligée d'accepter. Si vous ne voulez pas qu'un échantillon de sang soit conservé pour une utilisation future, vous pouvez quand même participer au test du VIH dans le cadre de cette enquête.</p> <p>Est-ce-que vous nous donnez l'autorisation de conserver un échantillon de sang pour des recherches ou tests supplémentaires ?</p> |                                                                                    |                                                                                    |
|                                                                                            | 215 | ENCERCLEZ LE CODE APPROPRIÉ ET SIGNEZ.                   | ACCORDÉ ..... 1 ]<br>ENQUÊTÉE REFUSE ..... 2 ]<br>_____<br>(SIGNEZ ET ALLEZ À 229)                                                                                                                                                                                                                                                                                                                                                                                                                                                                                                                                                                                                                                                | ACCORDÉ ..... 1 ]<br>ENQUÊTÉE REFUSE ..... 2 ]<br>_____<br>(SIGNEZ ET ALLEZ À 229) | ACCORDÉ ..... 1 ]<br>ENQUÊTÉE REFUSE ..... 2 ]<br>_____<br>(SIGNEZ ET ALLEZ À 229) |

MESURE DU NIVEAU D'HÉMOGLOBINE ET TEST DU VIH DES FEMMES DE 15-49 ANS

|                                                                                                           |                                                                                | FEMME 1                                                                                                                                                                                                                                                                                                                                                                                                                                                                                                                                                                                                                                                                                                                                                                                                                                                                                                                                                                                                                                                                                     | FEMME 2                                                                                                                                                             | FEMME 3                                                                                                                                                             |                                                                                                                                                                     |
|-----------------------------------------------------------------------------------------------------------|--------------------------------------------------------------------------------|---------------------------------------------------------------------------------------------------------------------------------------------------------------------------------------------------------------------------------------------------------------------------------------------------------------------------------------------------------------------------------------------------------------------------------------------------------------------------------------------------------------------------------------------------------------------------------------------------------------------------------------------------------------------------------------------------------------------------------------------------------------------------------------------------------------------------------------------------------------------------------------------------------------------------------------------------------------------------------------------------------------------------------------------------------------------------------------------|---------------------------------------------------------------------------------------------------------------------------------------------------------------------|---------------------------------------------------------------------------------------------------------------------------------------------------------------------|---------------------------------------------------------------------------------------------------------------------------------------------------------------------|
|                                                                                                           | NOM DE LA COLONNE 2.                                                           | NOM _____                                                                                                                                                                                                                                                                                                                                                                                                                                                                                                                                                                                                                                                                                                                                                                                                                                                                                                                                                                                                                                                                                   | NOM _____                                                                                                                                                           | NOM _____                                                                                                                                                           |                                                                                                                                                                     |
| 216                                                                                                       | INSCRIVEZ LE No DE LIGNE DU PARENT/AUTRE ADULTE RESPONSABLE DE L'ADOLESCENTE . | No DE LIGNE DU PARENT OU AUTRE ADULTE RESPONSABLE<br><input type="text"/> <input type="text"/><br>(INSCRIVEZ '00' SI NON LISTÉ)                                                                                                                                                                                                                                                                                                                                                                                                                                                                                                                                                                                                                                                                                                                                                                                                                                                                                                                                                             | No DE LIGNE DU PARENT OU AUTRE ADULTE RESPONSABLE<br><input type="text"/> <input type="text"/><br>(INSCRIVEZ '00' SI NON LISTÉ)                                     | No DE LIGNE DU PARENT OU AUTRE ADULTE RESPONSABLE<br><input type="text"/> <input type="text"/><br>(INSCRIVEZ '00' SI NON LISTÉ)                                     |                                                                                                                                                                     |
| <b>CONSENTEMENT DU PARENT/ADULTE RESPONSABLE DE L'ENFANT POUR LE TEST D'ANÉMIE</b>                        |                                                                                |                                                                                                                                                                                                                                                                                                                                                                                                                                                                                                                                                                                                                                                                                                                                                                                                                                                                                                                                                                                                                                                                                             |                                                                                                                                                                     |                                                                                                                                                                     |                                                                                                                                                                     |
| P<br>A<br>R<br>E<br>N<br>T<br><br>A<br>D<br>U<br>L<br>T<br>E<br><br>R<br>E<br>S<br>P<br>.                 | 217                                                                            | <p>DEMANDEZ LE CONSENTEMENT DU PARENT/ADULTE POUR LE TEST D'ANÉMIE.</p> <p>Dans cette enquête, nous demandons à des gens dans tout le pays de participer au test d'anémie. L'anémie est un problème de santé sérieux qui résulte généralement d'une alimentation pauvre, d'infection ou de maladie chronique. Les résultats de cette enquête permettront d'aider le gouvernement à développer des programmes pour prévenir et traiter l'anémie.</p> <p>Pour le test d'anémie, nous avons besoin de gouttes de sang d'un doigt. Pour ce test, on utilise un équipement propre et sans risque. Il n'a jamais été utilisé auparavant et sera jeté après chaque test. Le sang sera testé pour l'anémie immédiatement et le résultat vous sera communiqué à vous et à (NOM DE LA MINEURE) tout de suite. Les résultats sont strictement confidentiels et ne seront transmis à personne en dehors de l'équipe de l'enquête.</p> <p>Avez-vous des questions à me poser ? Vous pouvez dire oui ou non. C'est votre décision. Autorisez-vous (NOM DE LA MINEURE) à participer au test d'anémie ?</p> |                                                                                                                                                                     |                                                                                                                                                                     |                                                                                                                                                                     |
|                                                                                                           | 218                                                                            | ENCERCLEZ LE CODE APPROPRIÉ ET SIGNEZ.                                                                                                                                                                                                                                                                                                                                                                                                                                                                                                                                                                                                                                                                                                                                                                                                                                                                                                                                                                                                                                                      | ACCORDÉ ..... 1<br>PARENT/AUTRE ADULTE RESPONSABLE<br>A REFUSÉ ..... 2<br>_____<br>(SIGNATURE)<br>(SI REFUS, ALLEZ À 221)<br>ABSENTE/AUTRE ..... 3<br>(ALLEZ À 221) | ACCORDÉ ..... 1<br>PARENT/AUTRE ADULTE RESPONSABLE<br>A REFUSÉ ..... 2<br>_____<br>(SIGNATURE)<br>(SI REFUS, ALLEZ À 221)<br>ABSENTE/AUTRE ..... 3<br>(ALLEZ À 221) | ACCORDÉ ..... 1<br>PARENT/AUTRE ADULTE RESPONSABLE<br>A REFUSÉ ..... 2<br>_____<br>(SIGNATURE)<br>(SI REFUS, ALLEZ À 221)<br>ABSENTE/AUTRE ..... 3<br>(ALLEZ À 221) |
| <b>CONSENTEMENT DE L'ENQUÊTÉE MINEURE POUR LE TEST D'ANÉMIE</b>                                           |                                                                                |                                                                                                                                                                                                                                                                                                                                                                                                                                                                                                                                                                                                                                                                                                                                                                                                                                                                                                                                                                                                                                                                                             |                                                                                                                                                                     |                                                                                                                                                                     |                                                                                                                                                                     |
| C<br>O<br>N<br>S<br>E<br>N<br>T<br>E<br>M<br>E<br>N<br>T<br>D<br>E<br><br>M<br>I<br>N<br>E<br>U<br>R<br>E | 219                                                                            | <p>DEMANDEZ LE CONSENTEMENT DE L'ENQUÊTÉE MINEURE POUR LE TEST D'ANÉMIE.</p> <p>Dans cette enquête, nous demandons à des gens dans tout le pays de participer au test d'anémie. L'anémie est un problème de santé sérieux qui résulte généralement d'une alimentation pauvre, d'infection ou de maladie chronique. Les résultats de cette enquête permettront d'aider le gouvernement à développer des programmes pour prévenir et traiter l'anémie.</p> <p>Pour le test d'anémie, nous avons besoin de gouttes de sang d'un doigt. Pour ce test, on utilise un équipement propre et sans risque. Il n'a jamais été utilisé auparavant et sera jeté après chaque test. Le sang sera testé pour l'anémie immédiatement et le résultat vous sera communiqué à vous et à (NOM DU PARENT/ADULTE RESPONSABLE) tout de suite. Les résultats sont strictement confidentiels et ne seront transmis à personne en dehors de l'équipe de l'enquête.</p> <p>Avez-vous des questions à me poser ? Vous pouvez dire oui ou non. C'est votre décision. Voulez-vous participer au test d'anémie ?</p>      |                                                                                                                                                                     |                                                                                                                                                                     |                                                                                                                                                                     |
|                                                                                                           | 220                                                                            | ENCERCLEZ LE CODE APPROPRIÉ ET SIGNEZ.                                                                                                                                                                                                                                                                                                                                                                                                                                                                                                                                                                                                                                                                                                                                                                                                                                                                                                                                                                                                                                                      | ACCORDÉ ..... 1<br>ENQUÊTÉ MINEUR<br>A REFUSÉ ..... 2<br>_____<br>(SIGNATURE)<br>(SI REFUS, ALLEZ À 221)<br>ABSENTE/AUTRE ..... 3<br>(ALLEZ À 221)                  | ACCORDÉ ..... 1<br>ENQUÊTÉ MINEUR<br>A REFUSÉ ..... 2<br>_____<br>(SIGNATURE)<br>(SI REFUS, ALLEZ À 221)<br>ABSENTE/AUTRE ..... 3<br>(ALLEZ À 221)                  | ACCORDÉ ..... 1<br>ENQUÊTÉ MINEUR<br>A REFUSÉ ..... 2<br>_____<br>(SIGNATURE)<br>(SI REFUS, ALLEZ À 221)<br>ABSENTE/AUTRE ..... 3<br>(ALLEZ À 221)                  |
|                                                                                                           | 220A                                                                           | VÉRIFIEZ 226 DANS QUESTIONNAIRE FEMME OU DEMANDEZ : Êtes-vous enceinte ?                                                                                                                                                                                                                                                                                                                                                                                                                                                                                                                                                                                                                                                                                                                                                                                                                                                                                                                                                                                                                    | OUI ..... 1<br>NON ..... 2<br>NE SAIT PAS ..... 8                                                                                                                   | OUI ..... 1<br>NON ..... 2<br>NE SAIT PAS ..... 8                                                                                                                   | OUI ..... 1<br>NON ..... 2<br>NE SAIT PAS ..... 8                                                                                                                   |

MESURE DU NIVEAU D'HÉMOGLOBINE ET TEST DU VIH DES FEMMES DE 15-49 ANS

|  |                      | FEMME 1   | FEMME 2   | FEMME 3   |
|--|----------------------|-----------|-----------|-----------|
|  | NOM DE LA COLONNE 2. | NOM _____ | NOM _____ | NOM _____ |

**CONSENTEMENT DU PARENT/ADULTE RESPONSABLE DE L'ENFANT POUR LA COLLECTE DE PB**

|                                                                                           |     |                                                                                          |                                                                                                                                                                                                                                                                                                                                                                                                                                                                                                                                                                                                                                                                                                                                                                                                                                                                                                                                                                                                                                                                                                                                                                                              |                                                                                                                                                                                                                                                             |                                                                                                                                                                                                                                                             |
|-------------------------------------------------------------------------------------------|-----|------------------------------------------------------------------------------------------|----------------------------------------------------------------------------------------------------------------------------------------------------------------------------------------------------------------------------------------------------------------------------------------------------------------------------------------------------------------------------------------------------------------------------------------------------------------------------------------------------------------------------------------------------------------------------------------------------------------------------------------------------------------------------------------------------------------------------------------------------------------------------------------------------------------------------------------------------------------------------------------------------------------------------------------------------------------------------------------------------------------------------------------------------------------------------------------------------------------------------------------------------------------------------------------------|-------------------------------------------------------------------------------------------------------------------------------------------------------------------------------------------------------------------------------------------------------------|-------------------------------------------------------------------------------------------------------------------------------------------------------------------------------------------------------------------------------------------------------------|
| P<br>A<br>R<br>E<br>N<br>T<br><br>A<br>D<br>U<br>L<br>T<br>E<br><br>R<br>E<br>S<br>P<br>. | 221 | <p>DEMANDEZ LE CONSENTEMENT DU PARENT/ADULTE POUR LA COLLECTE DE PB.</p>                 | <p>Dans cette enquête, nous demandons aussi à des gens dans tout le pays de participer au test du VIH. Le VIH est le virus qui cause le sida. Le test du VIH est effectué dans cette enquête pour savoir combien de personnes ont contracté le virus.</p> <p>Pour le test du VIH, nous avons besoin de (plus de) gouttes de sang d'un doigt. Pour ce test, on utilise un équipement propre et sans risque. Il n'a jamais été utilisé auparavant et sera jeté après chaque test. Aucun nom ne sera lié au prélèvement de sang et nous ne pourrons donc pas vous donner les résultats du test. Personne d'autre ne pourra, non plus, connaître le résultat du test de (NOM DE LA PERSONNE MINEURE). Si (NOM DE LA PERSONNE MINEURE) veut savoir si elle a, ou non, le VIH, je peux vous fournir la liste des centres [les plus proches] qui offrent des services de test et de conseils pour le VIH. Je vous donnerai également un coupon pour pouvoir bénéficier de services gratuits dans ces centres.</p> <p>Avez-vous des questions à me poser ? Vous pouvez dire oui ou non. C'est votre décision. Autorisez-vous (NOM DE LA PERSONNE MINEURE) à donner du sang pour le test du VIH ?</p> |                                                                                                                                                                                                                                                             |                                                                                                                                                                                                                                                             |
|                                                                                           | 222 | <p>ENCERCLEZ LE CODE APPROPRIÉ, SIGNEZ ET INSCRIVEZ VOTRE NUMÉRO L'AGENT DE TERRAIN.</p> | <p>ACCORDÉ ..... 1 }<br/>PARENT/AUTRE<br/>ADULTE RESPONSABLE<br/>A REFUSÉ ..... 2 }<br/>←</p> <p>_____<br/>(SIGNEZ ET INSCRIVEZ<br/>VOTRE No L'AGENT DE<br/>[ ][ ][ ][ ]<br/>(SI REFUS, ALLEZ À 229)</p> <p>ABSENTE/AUTRE ..... 3 }<br/>(ALLEZ À 229) ←</p>                                                                                                                                                                                                                                                                                                                                                                                                                                                                                                                                                                                                                                                                                                                                                                                                                                                                                                                                  | <p>ACCORDÉ ..... 1 }<br/>PARENT/AUTRE<br/>ADULTE RESPONSABLE<br/>A REFUSÉ ..... 2 }<br/>←</p> <p>_____<br/>(SIGNEZ ET INSCRIVEZ<br/>VOTRE No L'AGENT DE<br/>[ ][ ][ ][ ]<br/>(SI REFUS, ALLEZ À 229)</p> <p>ABSENTE/AUTRE ..... 3 }<br/>(ALLEZ À 229) ←</p> | <p>ACCORDÉ ..... 1 }<br/>PARENT/AUTRE<br/>ADULTE RESPONSABLE<br/>A REFUSÉ ..... 2 }<br/>←</p> <p>_____<br/>(SIGNEZ ET INSCRIVEZ<br/>VOTRE No L'AGENT DE<br/>[ ][ ][ ][ ]<br/>(SI REFUS, ALLEZ À 229)</p> <p>ABSENTE/AUTRE ..... 3 }<br/>(ALLEZ À 229) ←</p> |

**CONSENTEMENT DE L'ENQUÊTÉE MINEURE POUR LA COLLECTE DE PB**

|                                                                                                           |     |                                                                               |                                                                                                                                                                                                                                                                                                                                                                                                                                                                                                                                                                                                                                                                                                                                                                                                                                                                                                                                                                                                                                                                                                                                        |                                                                                                                                                                                        |                                                                                                                                                                                        |
|-----------------------------------------------------------------------------------------------------------|-----|-------------------------------------------------------------------------------|----------------------------------------------------------------------------------------------------------------------------------------------------------------------------------------------------------------------------------------------------------------------------------------------------------------------------------------------------------------------------------------------------------------------------------------------------------------------------------------------------------------------------------------------------------------------------------------------------------------------------------------------------------------------------------------------------------------------------------------------------------------------------------------------------------------------------------------------------------------------------------------------------------------------------------------------------------------------------------------------------------------------------------------------------------------------------------------------------------------------------------------|----------------------------------------------------------------------------------------------------------------------------------------------------------------------------------------|----------------------------------------------------------------------------------------------------------------------------------------------------------------------------------------|
| C<br>O<br>N<br>S<br>E<br>N<br>T<br>E<br>M<br>E<br>N<br>T<br>D<br>E<br><br>M<br>I<br>N<br>E<br>U<br>R<br>E | 223 | <p>DEMANDEZ LE CONSENTEMENT DE L'ENQUÊTÉE MINEURE POUR LA COLLECTE DE PB.</p> | <p>Dans cette enquête, nous demandons à des gens dans tout le pays de donner du sang pour le test du VIH. Le VIH est le virus qui cause le sida. Le test du VIH est effectué dans cette enquête pour savoir combien de personnes ont contracté le VIH.</p> <p>Pour le test du VIH, nous avons besoin de (plus de) gouttes de sang d'un doigt. Pour ce test, on utilise un équipement propre et sans risque. Il n'a jamais été utilisé auparavant et sera jeté après chaque test. Aucun nom ne sera lié au prélèvement de sang et nous ne pourrons donc pas vous donner le résultat du test. Personne d'autre ne pourra, non plus, connaître le résultat. Si vous voulez savoir si vous avez ou non le VIH, je peux vous fournir la liste des centres (les plus proches) qui offrent des services de test et de conseils pour le VIH. Je vous donnerai également un coupon pour bénéficier, vous (et votre partenaire si vous le souhaitez), de services gratuits dans ces centres.</p> <p>Avez-vous des questions à me poser ? Vous pouvez dire oui ou non. C'est votre décision. Voulez-vous donner du sang pour le test du VIH ?</p> |                                                                                                                                                                                        |                                                                                                                                                                                        |
|                                                                                                           | 224 | <p>ENCERCLEZ LE CODE APPROPRIÉ ET SIGNEZ.</p>                                 | <p>ACCORDÉ ..... 1 }<br/>ENQUÊTÉE MINEURE<br/>A REFUSÉ ..... 2 }<br/>←</p> <p>_____<br/>(SIGNATURE)<br/>(SI REFUS, ALLEZ À 229)</p> <p>ABSENTE/AUTRE ..... 3 }<br/>(ALLEZ À 229) ←</p>                                                                                                                                                                                                                                                                                                                                                                                                                                                                                                                                                                                                                                                                                                                                                                                                                                                                                                                                                 | <p>ACCORDÉ ..... 1 }<br/>ENQUÊTÉE MINEURE<br/>A REFUSÉ ..... 2 }<br/>←</p> <p>_____<br/>(SIGNATURE)<br/>(SI REFUS, ALLEZ À 229)</p> <p>ABSENTE/AUTRE ..... 3 }<br/>(ALLEZ À 229) ←</p> | <p>ACCORDÉ ..... 1 }<br/>ENQUÊTÉE MINEURE<br/>A REFUSÉ ..... 2 }<br/>←</p> <p>_____<br/>(SIGNATURE)<br/>(SI REFUS, ALLEZ À 229)</p> <p>ABSENTE/AUTRE ..... 3 }<br/>(ALLEZ À 229) ←</p> |

MESURE DU NIVEAU D'HÉMOGLOBINE ET TEST DU VIH DES FEMMES DE 15-49 ANS

|  |                      | FEMME 1   | FEMME 2   | FEMME 3   |
|--|----------------------|-----------|-----------|-----------|
|  | NOM DE LA COLONNE 2. | NOM _____ | NOM _____ | NOM _____ |

**CONSENTEMENT DU PARENT/ADULTE RESPONSABLE DE L'ENFANT POUR DES TESTS SUPPLÉMENTAIRES**

|                            |                            |                                                                           |                                                                                                                                                                                                                                                                                                                                                                                                                                                                                                                                                                                                                                                                                                                                                   |                                                                                                                              |                                                                                                                              |
|----------------------------|----------------------------|---------------------------------------------------------------------------|---------------------------------------------------------------------------------------------------------------------------------------------------------------------------------------------------------------------------------------------------------------------------------------------------------------------------------------------------------------------------------------------------------------------------------------------------------------------------------------------------------------------------------------------------------------------------------------------------------------------------------------------------------------------------------------------------------------------------------------------------|------------------------------------------------------------------------------------------------------------------------------|------------------------------------------------------------------------------------------------------------------------------|
| P<br>A<br>R<br>E<br>N<br>T | 225                        | DEMANDEZ LE CONSENTEMENT DU PARENT/ADULTE POUR DES TESTS SUPPLÉMENTAIRES. | <p>Nous vous demandons d'autoriser le laboratoire de référence à conserver au laboratoire une partie des échantillons sanguins pour des tests ou recherches supplémentaires. Nous ne savons pas exactement quels tests pourront être effectués.</p> <p>L'échantillon de sang ne sera lié à aucun nom ni à aucune autre donnée qui pourrait permettre d'identifier (NOM DE LA PERSONNE MINEURE). Vous n'êtes pas obligé d'accepter. Si vous ne voulez pas qu'un échantillon de sang soit conservé pour une utilisation future, (NOM DE LA PERSONNE MINEURE) peut quand même participer au test du VIH de cette enquête.</p> <p>Est-ce-que vous nous donnez l'autorisation de conserver un échantillon de sang pour des tests supplémentaires ?</p> |                                                                                                                              |                                                                                                                              |
|                            | A<br>D<br>U<br>L<br>T<br>E | 226                                                                       | ENCERCLEZ LE CODE APPROPRIÉ ET SIGNEZ.                                                                                                                                                                                                                                                                                                                                                                                                                                                                                                                                                                                                                                                                                                            | ACCORDÉ ..... 1<br>PARENT/AUTRE<br>ADULTE RESPONSABLE<br>A REFUSÉ ..... 2<br>_____<br>(SIGNATURE)<br>(SI REFUS, ALLEZ À 229) | ACCORDÉ ..... 1<br>PARENT/AUTRE<br>ADULTE RESPONSABLE<br>A REFUSÉ ..... 2<br>_____<br>(SIGNATURE)<br>(SI REFUS, ALLEZ À 229) |

**CONSENTEMENT DE L'ENQUÊTÉE MINEURE POUR DES TESTS SUPPLÉMENTAIRES**

|                                                                    |                                 |                                                                                |                                                                                                                                                                                                                                                                                                                                                                                                                                                                                                                                                                                                                                                                                                                    |                                                                                 |                                                                                 |
|--------------------------------------------------------------------|---------------------------------|--------------------------------------------------------------------------------|--------------------------------------------------------------------------------------------------------------------------------------------------------------------------------------------------------------------------------------------------------------------------------------------------------------------------------------------------------------------------------------------------------------------------------------------------------------------------------------------------------------------------------------------------------------------------------------------------------------------------------------------------------------------------------------------------------------------|---------------------------------------------------------------------------------|---------------------------------------------------------------------------------|
| C<br>O<br>N<br>S<br>E<br>N<br>T<br>E<br>M<br>E<br>N<br>T<br>D<br>E | 227                             | DEMANDEZ LE CONSENTEMENT DE L'ENQUÊTÉE MINEURE POUR DES TESTS SUPPLÉMENTAIRES. | <p>Nous vous demandons d'autoriser le laboratoire de référence à conserver au laboratoire une partie des échantillons sanguins pour des tests ou recherches supplémentaires. Nous ne savons pas exactement quels tests pourront être effectués.</p> <p>L'échantillon de sang ne sera lié à aucun nom ni à aucune autre donnée qui pourrait permettre de vous identifier. Vous n'êtes pas obligé d'accepter. Si vous ne voulez pas qu'un échantillon de sang soit conservé pour une utilisation future, vous pouvez quand même participer au test du VIH dans le cadre de cette enquête.</p> <p>Est-ce-que vous nous donnez l'autorisation de conserver un échantillon de sang pour des tests supplémentaires ?</p> |                                                                                 |                                                                                 |
|                                                                    | M<br>I<br>N<br>E<br>U<br>R<br>E | 228                                                                            | ENCERCLEZ LE CODE APPROPRIÉ ET SIGNEZ.                                                                                                                                                                                                                                                                                                                                                                                                                                                                                                                                                                                                                                                                             | ACCORDÉ ..... 1<br>ENQUÊTÉE MINEURE<br>A REFUSÉ ..... 2<br>_____<br>(SIGNATURE) | ACCORDÉ ..... 1<br>ENQUÊTÉE MINEURE<br>A REFUSÉ ..... 2<br>_____<br>(SIGNATURE) |

MESURE DU NIVEAU D'HÉMOGLOBINE ET TEST DU VIH DES FEMMES DE 15-49 ANS

|     |                                                                                                                                                       | FEMME 1                                                                                                                                                                                                                     | FEMME 2                                                                                                                                                                                                                     | FEMME 3                                                                                                                                                                                                                     |
|-----|-------------------------------------------------------------------------------------------------------------------------------------------------------|-----------------------------------------------------------------------------------------------------------------------------------------------------------------------------------------------------------------------------|-----------------------------------------------------------------------------------------------------------------------------------------------------------------------------------------------------------------------------|-----------------------------------------------------------------------------------------------------------------------------------------------------------------------------------------------------------------------------|
|     | NOM DE LA COLONNE 2.                                                                                                                                  | NOM _____                                                                                                                                                                                                                   | NOM _____                                                                                                                                                                                                                   | NOM _____                                                                                                                                                                                                                   |
| 229 | PRÉPAREZ L'EQUIPEMENT ET LES FOURNITURES SEULEMENT POUR LE/LES TESTS POUR LESQUELS VOUS AVEZ OBTENU LE CONSENTEMENT ET CONTINUEZ AVEC LE/LES TESTS.   |                                                                                                                                                                                                                             |                                                                                                                                                                                                                             |                                                                                                                                                                                                                             |
| 230 | TESTS SUPPLÉMENTAIRES.                                                                                                                                | SI ENQUÊTÉE ADULTE, VÉRIFIEZ 215; SI ENQUÊTÉE MINEURE, VÉRIFIEZ 226 ET 228.<br><br>SI LE CONSENTEMENT N'A PAS ÉTÉ OBTENU, INSCRIVEZ "PAS DE TESTS SUPPLÉMENTAIRES" SUR LE                                                   | SI ENQUÊTÉE ADULTE, VÉRIFIEZ 215; SI ENQUÊTÉE MINEURE, VÉRIFIEZ 226 ET 228.<br><br>SI LE CONSENTEMENT N'A PAS ÉTÉ OBTENU, INSCRIVEZ "PAS DE TESTS SUPPLÉMENTAIRES" SUR LE                                                   | SI ENQUÊTÉE ADULTE, VÉRIFIEZ 215; SI ENQUÊTÉE MINEURE, VÉRIFIEZ 226 ET 228.<br><br>SI LE CONSENTEMENT N'A PAS ÉTÉ OBTENU, INSCRIVEZ "PAS DE TESTS SUPPLÉMENTAIRES" SUR LE                                                   |
| 231 | INSCRIVEZ LE NIVEAU D'HÉMOGLOBINE ICI ET DANS LA BROCHURE ANÉMIE .                                                                                    | G/DL ..... <input type="text"/> <input type="text"/> . <input type="text"/><br>ABSENTE ..... 994<br>REFUS ..... 995<br>AUTRE ..... 996                                                                                      | G/DL ..... <input type="text"/> <input type="text"/> . <input type="text"/><br>ABSENTE ..... 994<br>REFUS ..... 995<br>AUTRE ..... 996                                                                                      | G/DL ..... <input type="text"/> <input type="text"/> . <input type="text"/><br>ABSENTE ..... 994<br>REFUS ..... 995<br>AUTRE ..... 996                                                                                      |
| 232 | PLACEZ ÉTIQUETTE CODE BARRE.                                                                                                                          | COLLEZ LA 1re ÉTIQUETTE CODE BARRE.<br><br>ABSENTE ..... 99994<br>REFUS ..... 99995<br>AUTRE ..... 99996<br><br>COLLEZ LA 2e ÉTIQUETTE CODE BARRE SUR LE PAPIER FILTRE DE L'ENQUÊTÉE ET LA 3e SUR LA FICHE DE TRANSMISSION. | COLLEZ LA 1re ÉTIQUETTE CODE BARRE.<br><br>ABSENTE ..... 99994<br>REFUS ..... 99995<br>AUTRE ..... 99996<br><br>COLLEZ LA 2e ÉTIQUETTE CODE BARRE SUR LE PAPIER FILTRE DE L'ENQUÊTÉE ET LA 3e SUR LA FICHE DE TRANSMISSION. | COLLEZ LA 1re ÉTIQUETTE CODE BARRE.<br><br>ABSENTE ..... 99994<br>REFUS ..... 99995<br>AUTRE ..... 99996<br><br>COLLEZ LA 2e ÉTIQUETTE CODE BARRE SUR LE PAPIER FILTRE DE L'ENQUÊTÉE ET LA 3e SUR LA FICHE DE TRANSMISSION. |
| 233 | RETOURNEZ À 202 À LA COLONNE SUIVANTE DE CE QUESTIONNAIRE OU À LA PREMIÈRE COLONNE D'UN QUESTIONNAIRE SUPPLÉMENTAIRE; SI PLUS DE FEMMES, ALLEZ À 301. |                                                                                                                                                                                                                             |                                                                                                                                                                                                                             |                                                                                                                                                                                                                             |

MESURE DU NIVEAU D'HÉMOGLOBINE ET TEST DU VIH DES HOMMES DE 15-59 ANS

|     |                                                                                                                                                                                                                                                       |                                                                                  |                                                                                  |                                                                                  |
|-----|-------------------------------------------------------------------------------------------------------------------------------------------------------------------------------------------------------------------------------------------------------|----------------------------------------------------------------------------------|----------------------------------------------------------------------------------|----------------------------------------------------------------------------------|
| 301 | VÉRIFIER LA COLONNE 10 DU TABLEAU MÉNAGE. INSCRIVEZ LE NUMÉRO DE LIGNE, LE NOM, L'ÂGE ET LE STATUT MATRIMONIAL DE TOUS LES HOMMES ÉLIGIBLES AUX QUESTIONS 302, 303 ET 304. S'IL Y A PLUS DE 3 HOMMES, UTILISEZ UN/DES QUESTIONNAIRES SUPPLÉMENTAIRES. |                                                                                  |                                                                                  |                                                                                  |
|     |                                                                                                                                                                                                                                                       | HOMME 1                                                                          | HOMME 2                                                                          | HOMME 3                                                                          |
| 302 | VÉRIFIEZ LE TABLEAU MÉNAGE :<br><br>NUMÉRO DE LIGNE DE LA COLONNE 10.<br><br>NOM DE LA COLONNE 2.                                                                                                                                                     | NUMÉRO DE LIGNE ..... <input type="text"/> <input type="text"/><br><br>NOM _____ | NUMÉRO DE LIGNE ..... <input type="text"/> <input type="text"/><br><br>NOM _____ | NUMÉRO DE LIGNE ..... <input type="text"/> <input type="text"/><br><br>NOM _____ |
| 303 | VÉRIFIEZ LE TABLEAU MÉNAGE COLONNE 7 (ÂGE) :                                                                                                                                                                                                          | 15-17 ANS ..... 1<br>18-59 ANS ..... 2 ]<br>(ALLEZ À 310) ← ]                    | 15-17 ANS ..... 1<br>18-49 ANS ..... 2 ]<br>(ALLEZ À 310) ← ]                    | 15-17 ANS ..... 1<br>18-59 ANS ..... 2 ]<br>(ALLEZ À 310) ← ]                    |
| 304 | VÉRIFIEZ LE TABLEAU MÉNAGE COLONNE 8 (STATUT MATRIMONIAL) :                                                                                                                                                                                           | CODE 4 (JAMAIS EN UNION) ..... 1 ]<br>(ALLEZ À 316) ← ]<br>AUTRE ..... 2         | CODE 4 (JAMAIS EN UNION) ..... 1 ]<br>(ALLEZ À 316) ← ]<br>AUTRE ..... 2         | CODE 4 (JAMAIS EN UNION) ..... 1 ]<br>(ALLEZ À 316) ← ]<br>AUTRE ..... 2         |

MESURE DU NIVEAU D'HÉMOGLOBINE ET TEST DU VIH DES HOMMES DE 15-59 ANS

|  |                      | HOMME 1   | HOMME 2   | HOMME 3   |
|--|----------------------|-----------|-----------|-----------|
|  | NOM DE LA COLONNE 2. | NOM _____ | NOM _____ | NOM _____ |

**CONSENTEMENT DE L'ENQUÊTE ADULTE POUR LE TEST D'ANÉMIE**

|                                                                            |                                        |                                                 |                                                                                                                                                                                                                                                                                                                                                                                                                                                                                                                                                                                                                                                                                                                                                                                                                                                                                                                                                                                      |                                                                                                                         |                                                                                                                         |
|----------------------------------------------------------------------------|----------------------------------------|-------------------------------------------------|--------------------------------------------------------------------------------------------------------------------------------------------------------------------------------------------------------------------------------------------------------------------------------------------------------------------------------------------------------------------------------------------------------------------------------------------------------------------------------------------------------------------------------------------------------------------------------------------------------------------------------------------------------------------------------------------------------------------------------------------------------------------------------------------------------------------------------------------------------------------------------------------------------------------------------------------------------------------------------------|-------------------------------------------------------------------------------------------------------------------------|-------------------------------------------------------------------------------------------------------------------------|
| <b>C<br/>O<br/>N<br/>S<br/>E<br/>N<br/>T<br/>E<br/>M<br/>E<br/>N<br/>T</b> | 310                                    | DEMANDEZ LE CONSENTEMENT POUR LE TEST D'ANÉMIE. | <p>Dans cette enquête, nous demandons à des gens dans tout le pays de participer au test d'anémie. L'anémie est un problème de santé sérieux qui résulte généralement d'une alimentation pauvre, d'infection ou de maladie chronique. Les résultats de cette enquête permettront d'aider le gouvernement à développer des programmes pour prévenir et traiter l'anémie.</p> <p>Pour le test d'anémie, nous avons besoins de quelques gouttes de sang d'un doigt. Pour ce test, on utilise un équipement propre et sans risque. Il n'a jamais été utilisé auparavant et il sera jeté après chaque test. Le sang sera testé pour l'anémie immédiatement et le résultat vous sera communiqué tout de suite. Les résultats sont strictement confidentiels et ne seront transmis à personne en dehors de l'équipe de l'enquête.</p> <p>Avez-vous des questions à me poser ? Vous pouvez dire oui ou non pour le test. C'est votre décision. Voulez-vous participer au test d'anémie ?</p> |                                                                                                                         |                                                                                                                         |
|                                                                            | <b>A<br/>D<br/>U<br/>L<br/>T<br/>E</b> | 311                                             | ENCERCLEZ LE CODE APPROPRIÉ ET SIGNEZ.                                                                                                                                                                                                                                                                                                                                                                                                                                                                                                                                                                                                                                                                                                                                                                                                                                                                                                                                               | <p>ACCORDÉ ..... 1</p> <p>ENQUÊTÉ REFUSE ..... 2</p> <p>←</p> <p>_____<br/>(SIGNATURE)</p> <p>ABSENTE/AUTRE ..... 3</p> | <p>ACCORDÉ ..... 1</p> <p>ENQUÊTÉ REFUSE ..... 2</p> <p>←</p> <p>_____<br/>(SIGNATURE)</p> <p>ABSENTE/AUTRE ..... 3</p> |

**CONSENTEMENT DE L'ENQUÊTE ADULTE POUR LA COLLECTE DE PAPIER BUVARD (PB)**

|                                                                            |                                        |                                                  |                                                                                                                                                                                                                                                                                                                                                                                                                                                                                                                                                                                                                                                                                                                                                                                                                                                                                                                                                                                                                                                                                                                                                   |                                                                                                                                                                                                                                                                                                                            |                                                                                                                                                                                                                                                                                                                             |
|----------------------------------------------------------------------------|----------------------------------------|--------------------------------------------------|---------------------------------------------------------------------------------------------------------------------------------------------------------------------------------------------------------------------------------------------------------------------------------------------------------------------------------------------------------------------------------------------------------------------------------------------------------------------------------------------------------------------------------------------------------------------------------------------------------------------------------------------------------------------------------------------------------------------------------------------------------------------------------------------------------------------------------------------------------------------------------------------------------------------------------------------------------------------------------------------------------------------------------------------------------------------------------------------------------------------------------------------------|----------------------------------------------------------------------------------------------------------------------------------------------------------------------------------------------------------------------------------------------------------------------------------------------------------------------------|-----------------------------------------------------------------------------------------------------------------------------------------------------------------------------------------------------------------------------------------------------------------------------------------------------------------------------|
| <b>C<br/>O<br/>N<br/>S<br/>E<br/>N<br/>T<br/>E<br/>M<br/>E<br/>N<br/>T</b> | 312                                    | DEMANDEZ LE CONSENTEMENT POUR LA COLLECTE DE PB. | <p>Dans cette enquête, nous demandons à des gens dans tout le pays de donner du sang pour le test du VIH. Le VIH est le virus qui cause le sida. Le test du VIH est effectué dans cette enquête pour savoir combien de personnes ont contracté le VIH.</p> <p>Pour le test du VIH, nous avons besoin de (plus de) gouttes de sang d'un doigt. Pour ce test, on utilise un équipement propre et sans risque. Il n'a jamais été utilisé auparavant et sera jeté après chaque test. Aucun nom ne sera lié au prélèvement de sang et nous ne pourrons donc pas vous donner le résultat du test. Personne d'autre ne pourra, non plus, connaître le résultat. Si vous voulez savoir si vous avez ou non le VIH, je peux vous fournir la liste des centres [les plus proches] qui offrent des services de test et de conseils pour le VIH. Je vous donnerai également un coupon pour bénéficier vous (et votre partenaire si vous le souhaitez) de services gratuits dans ces centres.</p> <p>Avez-vous des questions à me poser ? Vous pouvez dire oui ou non pour le test. C'est votre décision. Voulez-vous donner du sang pour le test du VIH ?</p> |                                                                                                                                                                                                                                                                                                                            |                                                                                                                                                                                                                                                                                                                             |
|                                                                            | <b>A<br/>D<br/>U<br/>L<br/>T<br/>E</b> | 313                                              | ENCERCLEZ LE CODE APPROPRIÉ, SIGNEZ ET INSCRIVEZ VOTRE NUMÉRO L'AGENT DE TERRAIN.                                                                                                                                                                                                                                                                                                                                                                                                                                                                                                                                                                                                                                                                                                                                                                                                                                                                                                                                                                                                                                                                 | <p>ACCORDÉ ..... 1</p> <p>ENQUÊTÉ REFUSE ..... 2</p> <p>←</p> <p>_____<br/>(SIGNEZ ET INSCRIVEZ VOTRE No L'AGENT DE</p> <p><input type="text"/> <input type="text"/> <input type="text"/> <input type="text"/> <input type="text"/></p> <p>(SI REFUS, ALLEZ À 329)</p> <p>ABSENTE/AUTRE ..... 3</p> <p>(ALLEZ À 329) ←</p> | <p>ACCORDÉ ..... 1</p> <p>ENQUÊTÉE REFUSE ..... 2</p> <p>←</p> <p>_____<br/>(SIGNEZ ET INSCRIVEZ VOTRE No L'AGENT DE</p> <p><input type="text"/> <input type="text"/> <input type="text"/> <input type="text"/> <input type="text"/></p> <p>(SI REFUS, ALLEZ À 329)</p> <p>ABSENTE/AUTRE ..... 3</p> <p>(ALLEZ À 329) ←</p> |

MESURE DU NIVEAU D'HÉMOGLOBINE ET TEST DU VIH DES HOMMES DE 15-59 ANS

|  |                      | HOMME 1   | HOMME 2   | HOMME 3   |
|--|----------------------|-----------|-----------|-----------|
|  | NOM DE LA COLONNE 2. | NOM _____ | NOM _____ | NOM _____ |

**CONSENTEMENT DE L'ENQUÊTE ADULTE POUR DES TESTS SUPPLÉMENTAIRES**

|                                                                                            |     |                                                                       |                                                                                                                                                                                                                                                                                                                                                                                                                                                                                                                                                                                                                                                                                                                     |                                                                               |                                                                               |
|--------------------------------------------------------------------------------------------|-----|-----------------------------------------------------------------------|---------------------------------------------------------------------------------------------------------------------------------------------------------------------------------------------------------------------------------------------------------------------------------------------------------------------------------------------------------------------------------------------------------------------------------------------------------------------------------------------------------------------------------------------------------------------------------------------------------------------------------------------------------------------------------------------------------------------|-------------------------------------------------------------------------------|-------------------------------------------------------------------------------|
| C<br>O<br>N<br>S<br>E<br>N<br>T<br>E<br>M<br>E<br>N<br>T<br><br>A<br>D<br>U<br>L<br>T<br>E | 314 | DEMANDEZ LE<br>CONSENTEMENT<br>POUR DES TESTS<br>SUPPLÉMENTAIRES<br>. | <p>Nous vous demandons d'autoriser le laboratoire de référence à conserver au laboratoire une partie des échantillons sanguins pour des tests ou recherches supplémentaires. Nous ne savons pas exactement quels tests pourront être effectués.</p> <p>L'échantillon de sang ne sera lié à aucun nom ni à aucune autre donnée qui pourrait permettre de vous identifier. Vous n'êtes pas obligée d'accepter. Si vous ne voulez pas qu'un échantillon de sang soit conservé pour une utilisation future, vous pouvez quand même participer au test du VIH dans le cadre de cette enquête.</p> <p>Est-ce que vous nous donnez l'autorisation de conserver un échantillon de sang pour des tests supplémentaires ?</p> |                                                                               |                                                                               |
|                                                                                            | 315 | ENCERCLEZ LE<br>CODE APPROPRIÉ<br>ET SIGNEZ.                          | ACCORDÉ ..... 1<br>ENQUÊTÉ REFUSE ..... 2<br>_____<br>(SIGNEZ ET ALLEZ À 329)                                                                                                                                                                                                                                                                                                                                                                                                                                                                                                                                                                                                                                       | ACCORDÉ ..... 1<br>ENQUÊTÉ REFUSE ..... 2<br>_____<br>(SIGNEZ ET ALLEZ À 329) | ACCORDÉ ..... 1<br>ENQUÊTÉ REFUSE ..... 2<br>_____<br>(SIGNEZ ET ALLEZ À 329) |



MESURE DU NIVEAU D'HÉMOGLOBINE ET TEST DU VIH DES HOMMES DE 15-59 ANS

|     |                                                                               | HOMME 1                                                                                                                         | HOMME 2                                                                                                                         | HOMME 3                                                                                                                         |
|-----|-------------------------------------------------------------------------------|---------------------------------------------------------------------------------------------------------------------------------|---------------------------------------------------------------------------------------------------------------------------------|---------------------------------------------------------------------------------------------------------------------------------|
|     | NOM DE LA COLONNE 2.                                                          | NOM _____                                                                                                                       | NOM _____                                                                                                                       | NOM _____                                                                                                                       |
| 316 | INSCRIVEZ LE No DE LIGNE DU PARENT/AUTRE ADULTE RESPONSABLE DE L'ADOLESCENTE. | No DE LIGNE DU PARENT OU AUTRE ADULTE RESPONSABLE<br><input type="text"/> <input type="text"/><br>(INSCRIVEZ '00' SI NON LISTÉ) | No DE LIGNE DU PARENT OU AUTRE ADULTE RESPONSABLE<br><input type="text"/> <input type="text"/><br>(INSCRIVEZ '00' SI NON LISTÉ) | No DE LIGNE DU PARENT OU AUTRE ADULTE RESPONSABLE<br><input type="text"/> <input type="text"/><br>(INSCRIVEZ '00' SI NON LISTÉ) |

**CONSENTEMENT DU PARENT/ADULTE RESPONSABLE POUR LE TEST D'ANÉMIE**

|                                                                                           |     |                                                                                    |                                                                                                                                                                                                                                                                                                                                                                                                                                                                                                                                                                                                                                                                                                                                                                                                                                                                                                                                                                                                             |                                                                                                                                                                     |                                                                                                                                                                     |
|-------------------------------------------------------------------------------------------|-----|------------------------------------------------------------------------------------|-------------------------------------------------------------------------------------------------------------------------------------------------------------------------------------------------------------------------------------------------------------------------------------------------------------------------------------------------------------------------------------------------------------------------------------------------------------------------------------------------------------------------------------------------------------------------------------------------------------------------------------------------------------------------------------------------------------------------------------------------------------------------------------------------------------------------------------------------------------------------------------------------------------------------------------------------------------------------------------------------------------|---------------------------------------------------------------------------------------------------------------------------------------------------------------------|---------------------------------------------------------------------------------------------------------------------------------------------------------------------|
| P<br>A<br>R<br>E<br>N<br>T<br><br>A<br>D<br>U<br>L<br>T<br>E<br><br>R<br>E<br>S<br>P<br>. | 317 | DEMANDEZ LE CONSENTEMENT DU PARENT/AUTRE ADULTE RESPONSABLE POUR LE TEST D'ANÉMIE. | <p>Dans cette enquête, nous demandons à des gens dans tout le pays de participer au test d'anémie. L'anémie est un problème de santé sérieux qui résulte généralement d'une alimentation pauvre, d'infection ou de maladie chronique. Les résultats de cette enquête permettront d'aider le gouvernement à développer des programmes pour prévenir et traiter l'anémie.</p> <p>Pour le test d'anémie, nous avons besoin de gouttes de sang d'un doigt. Pour ce test, on utilise un équipement propre et sans risque. Il n'a jamais été utilisé auparavant et sera jeté après chaque test. Le sang sera testé pour l'anémie immédiatement et le résultat vous sera communiqué à vous et à (NOM DU MINEUR) tout de suite. Les résultats sont strictement confidentiels et ne seront transmis à personne en dehors de l'équipe de l'enquête.</p> <p>Avez-vous des questions à me poser ? Vous pouvez dire oui ou non. C'est votre décision. Autorisez-vous (NOM DU MINEUR) à participer au test d'anémie ?</p> |                                                                                                                                                                     |                                                                                                                                                                     |
|                                                                                           | 318 | ENCERCLEZ LE CODE APPROPRIÉ ET SIGNEZ.                                             | ACCORDÉ ..... 1<br>PARENT/AUTRE ADULTE RESPONSABLE<br>A REFUSÉ ..... 2<br>_____<br>(SIGNATURE)<br>(SI REFUS, ALLEZ À 321)<br>ABSENTE/AUTRE ..... 3<br>(ALLEZ À 321)                                                                                                                                                                                                                                                                                                                                                                                                                                                                                                                                                                                                                                                                                                                                                                                                                                         | ACCORDÉ ..... 1<br>PARENT/AUTRE ADULTE RESPONSABLE<br>A REFUSÉ ..... 2<br>_____<br>(SIGNATURE)<br>(SI REFUS, ALLEZ À 321)<br>ABSENTE/AUTRE ..... 3<br>(ALLEZ À 321) | ACCORDÉ ..... 1<br>PARENT/AUTRE ADULTE RESPONSABLE<br>A REFUSÉ ..... 2<br>_____<br>(SIGNATURE)<br>(SI REFUS, ALLEZ À 321)<br>ABSENTE/AUTRE ..... 3<br>(ALLEZ À 321) |

**CONSENTEMENT DE L'ENQUÊTÉ MINEURE POUR LE TEST D'ANÉMIE**

|                                                                                                           |     |                                                                       |                                                                                                                                                                                                                                                                                                                                                                                                                                                                                                                                                                                                                                                                                                                                                                                                                                                                                                                                                                                                                       |                                                                                                        |                                                                                                        |
|-----------------------------------------------------------------------------------------------------------|-----|-----------------------------------------------------------------------|-----------------------------------------------------------------------------------------------------------------------------------------------------------------------------------------------------------------------------------------------------------------------------------------------------------------------------------------------------------------------------------------------------------------------------------------------------------------------------------------------------------------------------------------------------------------------------------------------------------------------------------------------------------------------------------------------------------------------------------------------------------------------------------------------------------------------------------------------------------------------------------------------------------------------------------------------------------------------------------------------------------------------|--------------------------------------------------------------------------------------------------------|--------------------------------------------------------------------------------------------------------|
| C<br>O<br>N<br>S<br>E<br>N<br>T<br>E<br>M<br>E<br>N<br>T<br>D<br>E<br><br>M<br>I<br>N<br>E<br>U<br>R<br>E | 319 | DEMANDEZ LE CONSENTEMENT DE L'ENQUÊTÉE MINEURE POUR LE TEST D'ANÉMIE. | <p>Dans cette enquête, nous demandons à des gens dans tout le pays de participer au test d'anémie. L'anémie est un problème de santé sérieux qui résulte généralement d'une alimentation pauvre, d'infection ou de maladie chronique. Les résultats de cette enquête permettront d'aider le gouvernement à développer des programmes pour prévenir et traiter l'anémie.</p> <p>Pour le test d'anémie, nous avons besoin de gouttes de sang d'un doigt. Pour ce test, on utilise un équipement propre et sans risque. Il n'a jamais été utilisé auparavant et sera jeté après chaque test. Le sang sera testé pour l'anémie immédiatement et le résultat vous sera communiqué à vous et à (NOM DU PARENT/AUTRE RESPONSABLE) tout de suite. Les résultats sont strictement confidentiels et ne seront transmis à personne en dehors de l'équipe de l'enquête.</p> <p>Avez-vous des questions à me poser ? Vous pouvez dire oui ou non pour le test. C'est votre décision. Voulez-vous participer au test d'anémie ?</p> |                                                                                                        |                                                                                                        |
|                                                                                                           | 320 | ENCERCLEZ LE CODE APPROPRIÉ ET SIGNEZ.                                | ACCORDÉ ..... 1<br>ENQUÊTÉ MINEUR<br>A REFUSÉ ..... 2<br>_____<br>(SIGNATURE)<br>ABSENTE/AUTRE ..... 3                                                                                                                                                                                                                                                                                                                                                                                                                                                                                                                                                                                                                                                                                                                                                                                                                                                                                                                | ACCORDÉ ..... 1<br>ENQUÊTÉ MINEUR<br>A REFUSÉ ..... 2<br>_____<br>(SIGNATURE)<br>ABSENTE/AUTRE ..... 3 | ACCORDÉ ..... 1<br>ENQUÊTÉ MINEUR<br>A REFUSÉ ..... 2<br>_____<br>(SIGNATURE)<br>ABSENTE/AUTRE ..... 3 |

MESURE DU NIVEAU D'HÉMOGLOBINE ET TEST DU VIH DES HOMMES DE 15-59 ANS

|                                                                                           |     | HOMME 1                                                                                                                                                                                                                                                                                                                                                                                                                                                                                                                                                                                                                                                                                                                                                                                                                                                                                                                                                                                                                                                                                                                                                                                                                                                              | HOMME 2                                                                                                                                                                                                                                                 | HOMME 3                                                                                                                                                                                                                                                 |
|-------------------------------------------------------------------------------------------|-----|----------------------------------------------------------------------------------------------------------------------------------------------------------------------------------------------------------------------------------------------------------------------------------------------------------------------------------------------------------------------------------------------------------------------------------------------------------------------------------------------------------------------------------------------------------------------------------------------------------------------------------------------------------------------------------------------------------------------------------------------------------------------------------------------------------------------------------------------------------------------------------------------------------------------------------------------------------------------------------------------------------------------------------------------------------------------------------------------------------------------------------------------------------------------------------------------------------------------------------------------------------------------|---------------------------------------------------------------------------------------------------------------------------------------------------------------------------------------------------------------------------------------------------------|---------------------------------------------------------------------------------------------------------------------------------------------------------------------------------------------------------------------------------------------------------|
| NOM DE LA COLONNE 2.                                                                      |     | NOM _____                                                                                                                                                                                                                                                                                                                                                                                                                                                                                                                                                                                                                                                                                                                                                                                                                                                                                                                                                                                                                                                                                                                                                                                                                                                            | NOM _____                                                                                                                                                                                                                                               | NOM _____                                                                                                                                                                                                                                               |
| <b>CONSENTEMENT DU PARENT/ADULTE RESPONSABLE DE L'ENFANT POUR LA COLLECTE DE PB</b>       |     |                                                                                                                                                                                                                                                                                                                                                                                                                                                                                                                                                                                                                                                                                                                                                                                                                                                                                                                                                                                                                                                                                                                                                                                                                                                                      |                                                                                                                                                                                                                                                         |                                                                                                                                                                                                                                                         |
| P<br>A<br>R<br>E<br>N<br>T<br><br>A<br>D<br>U<br>L<br>T<br>E<br><br>R<br>E<br>S<br>P<br>. | 321 | <p>DEMANDEZ LE CONSENTEMENT DU PARENT/ADULTE POUR LA COLLECTE DE PB.</p> <p>Dans cette enquête, nous demandons aussi à des gens dans tout le pays de participer au test du VIH. Le VIH est le virus qui cause le sida. Le test du VIH est effectué dans cette enquête pour savoir combien de personnes ont contracté le virus.</p> <p>Pour le test du VIH, nous avons besoin de (plus de) gouttes de sang d'un doigt. Pour ce test, on utilise un équipement propre et sans risque. Il n'a jamais été utilisé auparavant et sera jeté après chaque test. Aucun nom ne sera lié au prélèvement de sang et nous ne pourrons donc pas vous donner les résultats du test. Personne d'autre ne pourra, non plus, connaître le résultat du test de (NOM DE LA PERSONNE MINEURE). Si (NOM DE LA PERSONNE MINEURE) veut savoir s' il a , ou non, le VIH, je peux vous fournir la liste des centres [les plus proches] qui offrent des services de test et de conseils pour le VIH. Je vous donnerai également un coupon pour pouvoir bénéficier de services gratuits dans ces centres.</p> <p>Avez-vous des questions à me poser ? Vous pouvez dire oui ou non. C'est votre décision. Autorisez-vous (NOM DE LA PERSONNE MINEURE) à donner du sang pour le test du VIH ?</p> |                                                                                                                                                                                                                                                         |                                                                                                                                                                                                                                                         |
|                                                                                           | 322 | <p>ENCERCLEZ LE CODE APPROPRIÉ, SIGNEZ ET INSCRIVEZ VOTRE NUMÉRO L'AGENT DE TERRAIN.</p> <p>ACCORDÉ ..... 1 }<br/>PARENT/AUTRE<br/>ADULTE RESPONSABLE<br/>A REFUSÉ ..... 2 } ←</p> <p>_____<br/>(SIGNEZ ET INSCRIVEZ<br/>VOTRE No L'AGENT DE<br/>[ ][ ][ ][ ]<br/>(SI REFUS, ALLEZ À 329)</p> <p>ABSENTE/AUTRE ..... 3 }<br/>(ALLEZ À 329) ←</p>                                                                                                                                                                                                                                                                                                                                                                                                                                                                                                                                                                                                                                                                                                                                                                                                                                                                                                                     | <p>ACCORDÉ ..... 1 }<br/>PARENT/AUTRE<br/>ADULTE RESPONSABLE<br/>A REFUSÉ ..... 2 } ←</p> <p>_____<br/>(SIGNEZ ET INSCRIVEZ<br/>VOTRE No L'AGENT DE<br/>[ ][ ][ ][ ]<br/>(SI REFUS, ALLEZ À 329)</p> <p>ABSENTE/AUTRE ..... 3 }<br/>(ALLEZ À 329) ←</p> | <p>ACCORDÉ ..... 1 }<br/>PARENT/AUTRE<br/>ADULTE RESPONSABLE<br/>A REFUSÉ ..... 2 } ←</p> <p>_____<br/>(SIGNEZ ET INSCRIVEZ<br/>VOTRE No L'AGENT DE<br/>[ ][ ][ ][ ]<br/>(SI REFUS, ALLEZ À 329)</p> <p>ABSENTE/AUTRE ..... 3 }<br/>(ALLEZ À 329) ←</p> |

| <b>CONSENTEMENT DE L'ENQUÊTE MINEURE POUR LA COLLECTE DE PB</b>                                           |     |                                                                                                                                                                                                                                                                                                                                                                                                                                                                                                                                                                                                                                                                                                                                                                                                                                                                                                                                                                                                                                                                                                                                                                                                                     |                                                                                                                                                                                   |                                                                                                                                                                                   |
|-----------------------------------------------------------------------------------------------------------|-----|---------------------------------------------------------------------------------------------------------------------------------------------------------------------------------------------------------------------------------------------------------------------------------------------------------------------------------------------------------------------------------------------------------------------------------------------------------------------------------------------------------------------------------------------------------------------------------------------------------------------------------------------------------------------------------------------------------------------------------------------------------------------------------------------------------------------------------------------------------------------------------------------------------------------------------------------------------------------------------------------------------------------------------------------------------------------------------------------------------------------------------------------------------------------------------------------------------------------|-----------------------------------------------------------------------------------------------------------------------------------------------------------------------------------|-----------------------------------------------------------------------------------------------------------------------------------------------------------------------------------|
| C<br>O<br>N<br>S<br>E<br>N<br>T<br>E<br>M<br>E<br>N<br>T<br>D<br>E<br><br>M<br>I<br>N<br>E<br>U<br>R<br>E | 323 | <p>DEMANDEZ LE CONSENTEMENT DE L'ENQUÊTE MINEURE POUR LA COLLECTE DE PB.</p> <p>Dans cette enquête, nous demandons à des gens dans tout le pays de donner du sang pour le test du VIH. Le VIH est le virus qui cause le sida. Le test du VIH est effectué dans cette enquête pour savoir combien de personnes ont contracté le VIH.</p> <p>Pour le test du VIH, nous avons besoin de (plus de) gouttes de sang d'un doigt. Pour ce test, on utilise un équipement propre et sans risque. Il n'a jamais été utilisé auparavant et sera jeté après chaque test. Aucun nom ne sera lié au prélèvement de sang et nous ne pourrons donc pas vous donner le résultat du test. Personne d'autre ne pourra, non plus, connaître le résultat. Si vous voulez savoir si vous avez ou non le VIH, je peux vous fournir la liste des centres (les plus proches) qui offrent des services de test et de conseils pour le VIH. Je vous donnerai également un coupon pour bénéficier, vous (et votre partenaire si vous le souhaitez), de services gratuits dans ces centres.</p> <p>Avez-vous des questions à me poser ? Vous pouvez dire oui ou non. C'est votre décision. Voulez-vous donner du sang pour le test du VIH ?</p> |                                                                                                                                                                                   |                                                                                                                                                                                   |
|                                                                                                           | 324 | <p>ENCERCLEZ LE CODE APPROPRIÉ ET SIGNEZ.</p> <p>ACCORDÉ ..... 1 }<br/>ENQUÊTÉ MINEURE<br/>A REFUSÉ ..... 2 } ←</p> <p>_____<br/>(SIGNATURE)<br/>(SI REFUS, ALLEZ À 329)</p> <p>ABSENTE/AUTRE ..... 3 }<br/>(ALLEZ À 329) ←</p>                                                                                                                                                                                                                                                                                                                                                                                                                                                                                                                                                                                                                                                                                                                                                                                                                                                                                                                                                                                     | <p>ACCORDÉ ..... 1 }<br/>ENQUÊTÉ MINEURE<br/>A REFUSÉ ..... 2 } ←</p> <p>_____<br/>(SIGNATURE)<br/>(SI REFUS, ALLEZ À 329)</p> <p>ABSENTE/AUTRE ..... 3 }<br/>(ALLEZ À 329) ←</p> | <p>ACCORDÉ ..... 1 }<br/>ENQUÊTÉ MINEURE<br/>A REFUSÉ ..... 2 } ←</p> <p>_____<br/>(SIGNATURE)<br/>(SI REFUS, ALLEZ À 329)</p> <p>ABSENTE/AUTRE ..... 3 }<br/>(ALLEZ À 329) ←</p> |

MESURE DU NIVEAU D'HÉMOGLOBINE ET TEST DU VIH DES HOMMES DE 15-59 ANS

|  |                      | HOMME 1   | HOMME 2   | HOMME 3   |
|--|----------------------|-----------|-----------|-----------|
|  | NOM DE LA COLONNE 2. | NOM _____ | NOM _____ | NOM _____ |

**CONSENTEMENT DU PARENT/ADULTE RESPONSABLE DE L'ENFANT POUR DES TESTS SUPPLÉMENTAIRES**

|                            |                            |                                                                            |                                                                                                                                                                                                                                                                                                                                                                                                                                                                                                                                                                                                                                                                                                                                                   |                                                                                                                                                            |                                                                                                                                                            |
|----------------------------|----------------------------|----------------------------------------------------------------------------|---------------------------------------------------------------------------------------------------------------------------------------------------------------------------------------------------------------------------------------------------------------------------------------------------------------------------------------------------------------------------------------------------------------------------------------------------------------------------------------------------------------------------------------------------------------------------------------------------------------------------------------------------------------------------------------------------------------------------------------------------|------------------------------------------------------------------------------------------------------------------------------------------------------------|------------------------------------------------------------------------------------------------------------------------------------------------------------|
| P<br>A<br>R<br>E<br>N<br>T | 325                        | DEMANDEZ LE CONSENTEMENT DU PARENT/ADULTE POUR DES TESTS SUPPLÉMENTAIRES . | <p>Nous vous demandons d'autoriser le laboratoire de référence à conserver au laboratoire une partie des échantillons sanguins pour des tests ou recherches supplémentaires. Nous ne savons pas exactement quels tests pourront être effectués.</p> <p>L'échantillon de sang ne sera lié à aucun nom ni à aucune autre donnée qui pourrait permettre d'identifier (NOM DE LA PERSONNE MINEURE). Vous n'êtes pas obligé d'accepter. Si vous ne voulez pas qu'un échantillon de sang soit conservé pour une utilisation future, (NOM DE LA PERSONNE MINEURE) peut quand même participer au test du VIH de cette enquête.</p> <p>Est-ce-que vous nous donnez l'autorisation de conserver un échantillon de sang pour des tests supplémentaires ?</p> |                                                                                                                                                            |                                                                                                                                                            |
|                            | A<br>D<br>U<br>L<br>T<br>E | 326                                                                        | ENCERCLEZ LE CODE APPROPRIÉ ET SIGNEZ.                                                                                                                                                                                                                                                                                                                                                                                                                                                                                                                                                                                                                                                                                                            | <p>ACCORDÉ ..... 1 ]</p> <p>PARENT/AUTRE ADULTE RESPONSABLE</p> <p>A REFUSÉ ..... 2 ]</p> <p>_____ ←</p> <p>(SIGNATURE)</p> <p>(SI REFUS, ALLEZ À 329)</p> | <p>ACCORDÉ ..... 1 ]</p> <p>PARENT/AUTRE ADULTE RESPONSABLE</p> <p>A REFUSÉ ..... 2 ]</p> <p>_____ ←</p> <p>(SIGNATURE)</p> <p>(SI REFUS, ALLEZ À 329)</p> |
| R<br>E<br>S<br>P<br>.      |                            |                                                                            |                                                                                                                                                                                                                                                                                                                                                                                                                                                                                                                                                                                                                                                                                                                                                   |                                                                                                                                                            |                                                                                                                                                            |

**CONSENTEMENT DE L'ENQUÊTE MINEURE POUR DES TESTS SUPPLÉMENTAIRES**

|                                                                    |                                 |                                                                                 |                                                                                                                                                                                                                                                                                                                                                                                                                                                                                                                                                                                                                                                                                                                    |                                                                                                             |                                                                                                             |
|--------------------------------------------------------------------|---------------------------------|---------------------------------------------------------------------------------|--------------------------------------------------------------------------------------------------------------------------------------------------------------------------------------------------------------------------------------------------------------------------------------------------------------------------------------------------------------------------------------------------------------------------------------------------------------------------------------------------------------------------------------------------------------------------------------------------------------------------------------------------------------------------------------------------------------------|-------------------------------------------------------------------------------------------------------------|-------------------------------------------------------------------------------------------------------------|
| C<br>O<br>N<br>S<br>E<br>N<br>T<br>E<br>M<br>E<br>N<br>T<br>D<br>E | 327                             | DEMANDEZ LE CONSENTEMENT DE L'ENQUÊTÉE MINEURE POUR DES TESTS SUPPLÉMENTAIRES . | <p>Nous vous demandons d'autoriser le laboratoire de référence à conserver au laboratoire une partie des échantillons sanguins pour des tests ou recherches supplémentaires. Nous ne savons pas exactement quels tests pourront être effectués.</p> <p>L'échantillon de sang ne sera lié à aucun nom ni à aucune autre donnée qui pourrait permettre de vous identifier. Vous n'êtes pas obligé d'accepter. Si vous ne voulez pas qu'un échantillon de sang soit conservé pour une utilisation future, vous pouvez quand même participer au test du VIH dans le cadre de cette enquête.</p> <p>Est-ce-que vous nous donnez l'autorisation de conserver un échantillon de sang pour des tests supplémentaires ?</p> |                                                                                                             |                                                                                                             |
|                                                                    | M<br>I<br>N<br>E<br>U<br>R<br>E | 328                                                                             | ENCERCLEZ LE CODE APPROPRIÉ ET SIGNEZ.                                                                                                                                                                                                                                                                                                                                                                                                                                                                                                                                                                                                                                                                             | <p>ACCORDÉ ..... 1 ]</p> <p>ENQUÊTÉ MINEURE</p> <p>A REFUSÉ ..... 2 ]</p> <p>_____ ←</p> <p>(SIGNATURE)</p> | <p>ACCORDÉ ..... 1 ]</p> <p>ENQUÊTÉ MINEURE</p> <p>A REFUSÉ ..... 2 ]</p> <p>_____ ←</p> <p>(SIGNATURE)</p> |

MESURE DU NIVEAU D'HÉMOGLOBINE ET TEST DU VIH DES HOMMES DE 15-59 ANS

|     |                                                                                                                                                                   | HOMME 1                                                                                                                                                                                                                     | HOMME 2                                                                                                                                                                                                                     | HOMME 3                                                                                                                                                                                                                     |
|-----|-------------------------------------------------------------------------------------------------------------------------------------------------------------------|-----------------------------------------------------------------------------------------------------------------------------------------------------------------------------------------------------------------------------|-----------------------------------------------------------------------------------------------------------------------------------------------------------------------------------------------------------------------------|-----------------------------------------------------------------------------------------------------------------------------------------------------------------------------------------------------------------------------|
|     | NOM DE LA COLONNE 2.                                                                                                                                              | NOM _____                                                                                                                                                                                                                   | NOM _____                                                                                                                                                                                                                   | NOM _____                                                                                                                                                                                                                   |
| 329 | PRÉPAREZ L'EQUIPEMENT ET LES FOURNITURES SEULEMENT POUR LE/LES TESTS POUR LESQUELS VOUS AVEZ OBTENU LE CONSENTEMENT ET CONTINUEZ AVEC LE/LES TESTS.               |                                                                                                                                                                                                                             |                                                                                                                                                                                                                             |                                                                                                                                                                                                                             |
| 330 | TESTS SUPPLÉMENTAIRES                                                                                                                                             | SI ENQUÊTÉ ADULTE, VÉRIFIEZ 315; SI ENQUÊTÉ MINEURE, VÉRIFIEZ 326 ET 328.<br><br>SI LE CONSENTEMENT N'A PAS ÉTÉ OBTENU, INSCRIVEZ "PAS DE TESTS SUPPLÉMENTAIRES" SUR LE                                                     | SI ENQUÊTÉ ADULTE, VÉRIFIEZ 315; SI ENQUÊTÉE MINEURE, VÉRIFIEZ 326 ET 328.<br><br>SI LE CONSENTEMENT N'A PAS ÉTÉ OBTENU, INSCRIVEZ "PAS DE TESTS SUPPLÉMENTAIRES" SUR LE                                                    | SI ENQUÊTÉ ADULTE, VÉRIFIEZ 315; SI ENQUÊTÉE MINEURE, VÉRIFIEZ 326 ET 328.<br><br>SI LE CONSENTEMENT N'A PAS ÉTÉ OBTENU, INSCRIVEZ "PAS DE TESTS SUPPLÉMENTAIRES" SUR LE                                                    |
| 331 | INSCRIVEZ LE NIVEAU D'HÉMOGLOBINE ICI ET DANS LA BROCHURE ANÉMIE .                                                                                                | G/DL ..... <input type="text"/> <input type="text"/> . <input type="text"/><br>ABSENTE ..... 994<br>REFUS ..... 995<br>AUTRE ..... 996                                                                                      | G/DL ..... <input type="text"/> <input type="text"/> . <input type="text"/><br>ABSENTE ..... 994<br>REFUS ..... 995<br>AUTRE ..... 996                                                                                      | G/DL ..... <input type="text"/> <input type="text"/> . <input type="text"/><br>ABSENTE ..... 994<br>REFUS ..... 995<br>AUTRE ..... 996                                                                                      |
| 332 | PLACEZ ÉTIQUETTE CODE BARRE.                                                                                                                                      | COLLEZ LA 1re ÉTIQUETTE CODE BARRE.<br><br>ABSENTE ..... 99994<br>REFUS ..... 99995<br>AUTRE ..... 99996<br><br>COLLEZ LA 2e ÉTIQUETTE CODE BARRE SUR LE PAPIER FILTRE DE L'ENQUÊTÉE ET LA 3e SUR LA FICHE DE TRANSMISSION. | COLLEZ LA 1re ÉTIQUETTE CODE BARRE.<br><br>ABSENTE ..... 99994<br>REFUS ..... 99995<br>AUTRE ..... 99996<br><br>COLLEZ LA 2e ÉTIQUETTE CODE BARRE SUR LE PAPIER FILTRE DE L'ENQUÊTÉE ET LA 3e SUR LA FICHE DE TRANSMISSION. | COLLEZ LA 1re ÉTIQUETTE CODE BARRE.<br><br>ABSENTE ..... 99994<br>REFUS ..... 99995<br>AUTRE ..... 99996<br><br>COLLEZ LA 2e ÉTIQUETTE CODE BARRE SUR LE PAPIER FILTRE DE L'ENQUÊTÉE ET LA 3e SUR LA FICHE DE TRANSMISSION. |
| 333 | RETOURNEZ À 302 À LA COLONNE SUIVANTE DE CE QUESTIONNAIRE OU À LA PREMIÈRE COLONNE D'UN QUESTIONNAIRE SUPPLÉMENTAIRE; SI Y'A PLUS D'HOMMES, TERMINEZ L'INTERVIEW. |                                                                                                                                                                                                                             |                                                                                                                                                                                                                             |                                                                                                                                                                                                                             |



## AUTRES OUTILS DU PROGRAMME DHS

---

|                                                                                                                                                                                                                                 |                                                                                     |                                                                                                                                             |                                                                                       |
|---------------------------------------------------------------------------------------------------------------------------------------------------------------------------------------------------------------------------------|-------------------------------------------------------------------------------------|---------------------------------------------------------------------------------------------------------------------------------------------|---------------------------------------------------------------------------------------|
| <b>Le Website du DHS Program</b> – Télécharger gratuitement les rapports DHS, la documentation standard, les données sur les indicateurs clé ainsi que les outils de formation et les annonces.                                 | DHSprogram.com                                                                      |                                                          |                                                                                       |
| <b>STATcompiler</b> – Créer des tableaux, des graphiques et des cartes personnalisés, en utilisant les données de 90 pays et des milliers d'indicateurs.                                                                        | Statcompiler.com                                                                    |                                                          |                                                                                       |
| <b>Programme DHS pour les appareils mobiles</b> – Accéder aux indicateurs clés DHS pour 90 pays sur votre appareil mobile (Apple, Android, ou Windows).                                                                         | Recherchez DHS Program dans iTunes ou Google Play Store                             |                                                          |                                                                                       |
| <b>Programme DHS pour utiliser les forum</b> – Poster des questions sur les données DHS et rechercher les FAQ.                                                                                                                  | userforum.DHSprogram.com                                                            |                                                          |                                                                                       |
| <b>Vidéos d'animation</b> – Regarder les interviews avec des experts et apprendre les bases de DHS, comme l'échantillonnage et la pondération, télécharger des ensembles de données et apprendre comment lire les tableaux DHS. | www.youtube.com/DHSProgram                                                          |                                                         |                                                                                       |
| <b>Ensemble de données</b> – Télécharger des ensembles de données pour l'analyse.                                                                                                                                               | DHSprogram.com/Data                                                                 |                                                        |                                                                                       |
| <b>Spatial Data Repository</b> – Télécharger des données démographiques et de santé localisées géographiquement pour les représenter sous forme de carte dans un système d'information géographique (SIG).                      | spatialdata.DHSprogram.com                                                          |                                                        |                                                                                       |
| <b>Media sociaux</b> – Suivre le DHS Program et participer aux discussions. Rester en contact par l'intermédiaire de :                                                                                                          |                                                                                     |                                                                                                                                             |                                                                                       |
|  <b>Facebook</b><br>www.facebook.com/DHSprogram                                                                                              |  |  <b>LinkedIn</b><br>www.linkedin.com/company/dhs-program |  |
|  <b>YouTube</b><br>www.youtube.com/DHSprogram                                                                                                |  |  <b>Blog</b><br>Blog.DHSprogram.com                      |  |
|  <b>Twitter</b><br>www.twitter.com/DHSprogram                                                                                                |  |                                                                                                                                             |                                                                                       |