

# Planification Familiale au Sénégal selon l'Enquête Continue 2016

L'Enquête Continue au Sénégal collecte des données chaque année pour atteindre deux objectifs :

- 1) Répondre aux besoins permanents en données pour planifier, suivre et évaluer les programmes de santé et de population.
- 2) Renforcer des capacités des institutions du Sénégal dans le domaine de la collecte et de l'utilisation des données.


L'Agence Nationale de la Statistique et de la Démographie (ANSD), en collaboration avec le Ministère de la Santé et l'Action Sociale (MSAS), est chargée de la mise en œuvre de l'Enquête Continue qui comporte deux volets :

- **Le volet ménage** : appelé l'Enquête Démographique et de Santé (EDS-Continue), qui collecte des données auprès des membres des ménages, des femmes, des hommes et des enfants de moins de cinq ans.
- **Le volet structures de santé** : appelé l'Enquête Continue sur la Prestation des Services de Soins de Santé (ECPSS), qui collecte des données auprès des structures de santé, des prestataires de soins de santé et des clients des structures de santé.



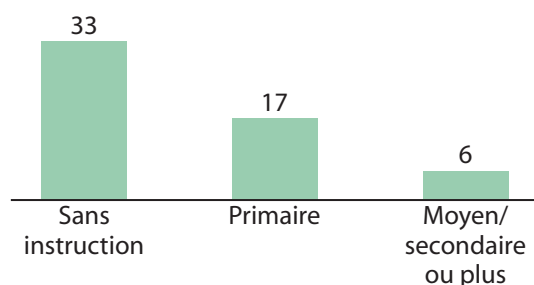
## FÉCONDITÉ

Une femme sénégalaise a **4,7** enfants à la fin de sa vie féconde.



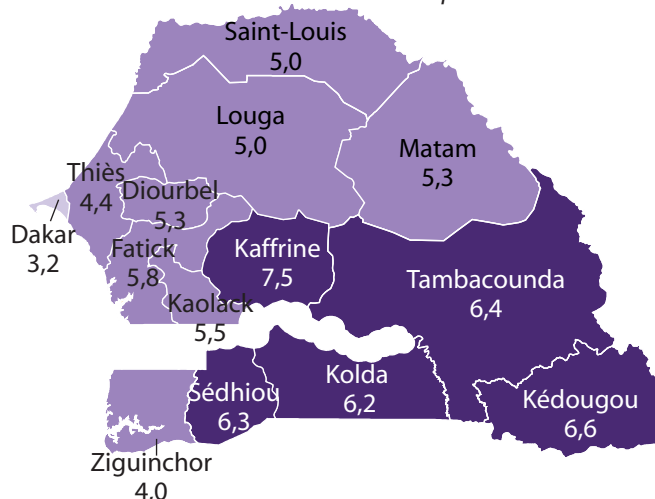
### Fécondité des adolescentes selon le niveau d'instruction

Pourcentage de femmes de 15-19 ans qui sont déjà mères ou qui sont enceintes pour la première fois



### Fécondité par région

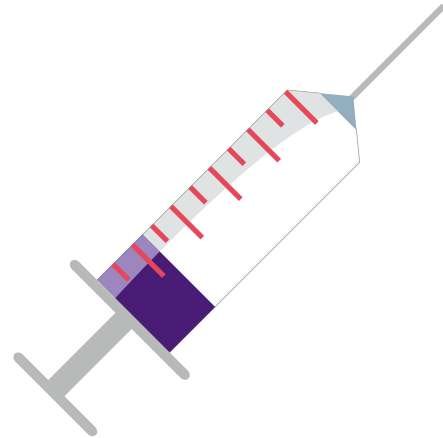
Nombre d'enfants par femme pour la période de trois ans avant l'enquête



\*Résultats basés sur les données agrégées de 2015 et 2016

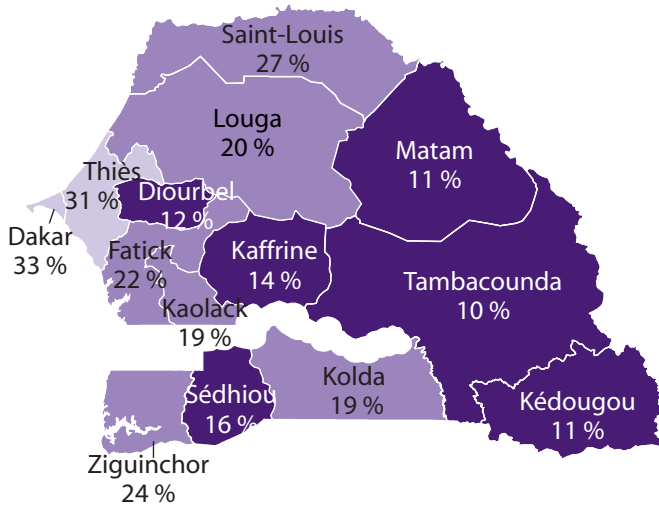
**16 %** des femmes adolescentes de 15-19 ans ont déjà commencé leur vie procréative.

**23 %** des femmes en union utilisent une méthode moderne de planification familiale.



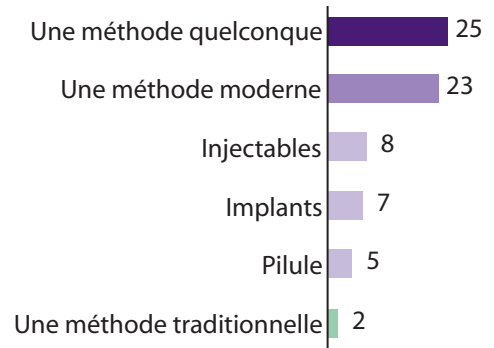
## Utilisation des méthodes modernes par région

Pourcentage des femmes de 15-49 ans en union qui utilisent des méthodes modernes



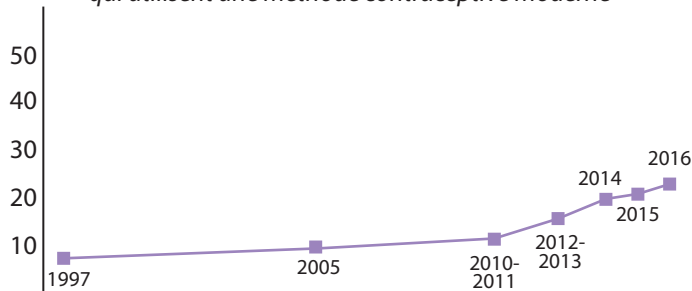
## Utilisation des méthodes contraceptives

Pourcentage des femmes de 15-49 ans en union qui utilisent :



## Tendances de l'utilisation des méthodes modernes

Pourcentage des femmes de 15-49 ans en union qui utilisent une méthode contraceptive moderne



35 % des femmes en  
union veulent **espacer**

+

=

49 % :

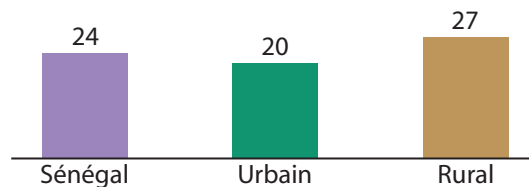
la **demande totale** en  
planfication familiale

14 % veulent **limiter**  
des naissances

Les femmes sont considérées comme ayant des **besoins non satisfaits** en matière de planification familiale si elles veulent : **limiter** des naissances ou **espacer** des naissances MAIS elles n'utilisent pas la contraception.

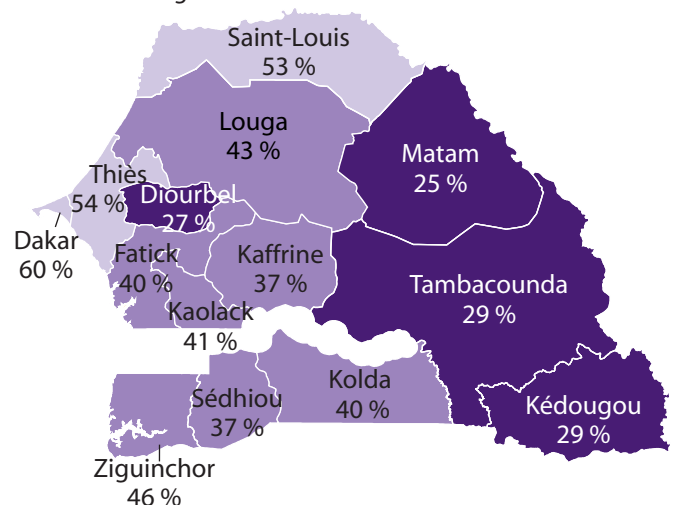
**Besoins non satisfaites en matière de  
planification familiale selon  
le milieu de résidence**

*Pourcentage de femmes de 15-49 ans en union ayant des  
besoins non satisfaits en matière de planification familiale*



**Demande satisfaite par méthodes modernes  
par région**

*Pourcentage des femmes de 15-49 ans en union*



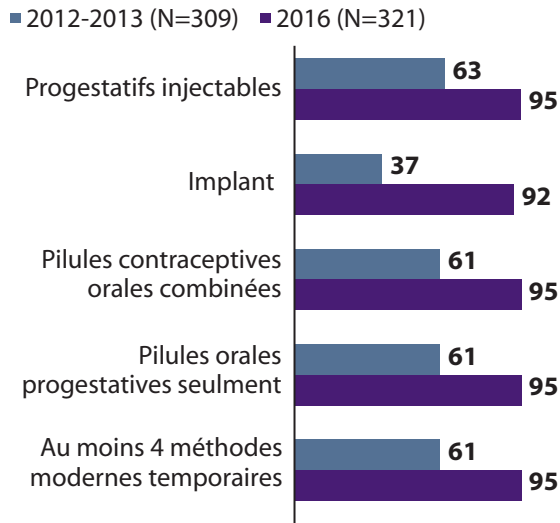
47 %

de la **demande totale**  
en planification familiale  
est **satisfaite par des  
méthodes modernes.**

## SERVICES DE PLANIFICATION FAMILIALE


### Tendances des méthodes de PF fournies par les structures

Parmi les structures offrant un service quelconque de planification familiale, pourcentage qui fournit aux clients des méthodes spécifiques



Entre 2012-2013 et 2016, le pourcentage de structures qui fournissent au moins 4 méthodes modernes temporaires a augmenté de **61 % à 95 %**.

**86 %** des structures offrant des méthodes modernes ont du personnel formé en planification familiale.



© Doctor par Andrew McKinley et icônes avec la permission de The Noun Project

### Disponibilité des méthodes de PF déclarées offertes par les structures par région

Parmi les structures de santé qui offrent les méthodes de PF, pourcentage des structures où toutes les méthodes déclarées offertes étaient disponibles (observées) le jour de l'enquête

