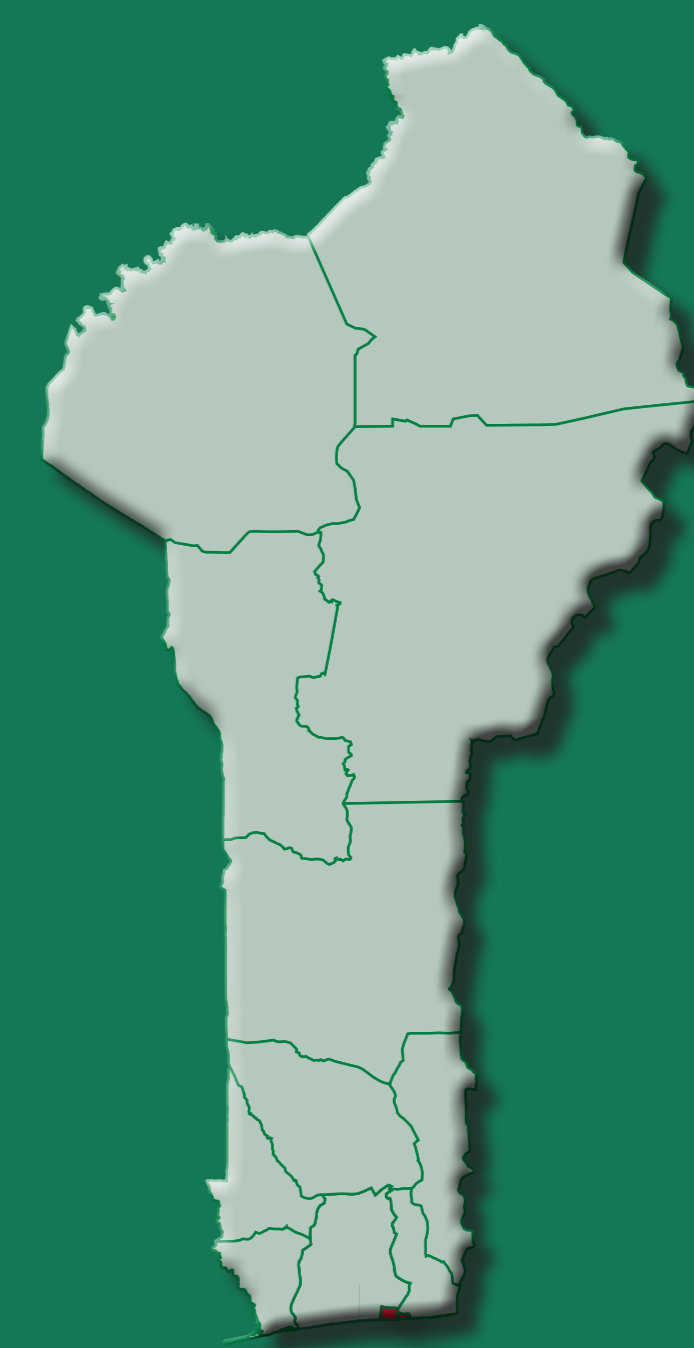


# BÉNIN

## 5<sup>ème</sup> Enquête Démographique et de Santé (EDSB-V) 2017-2018



**Littoral**

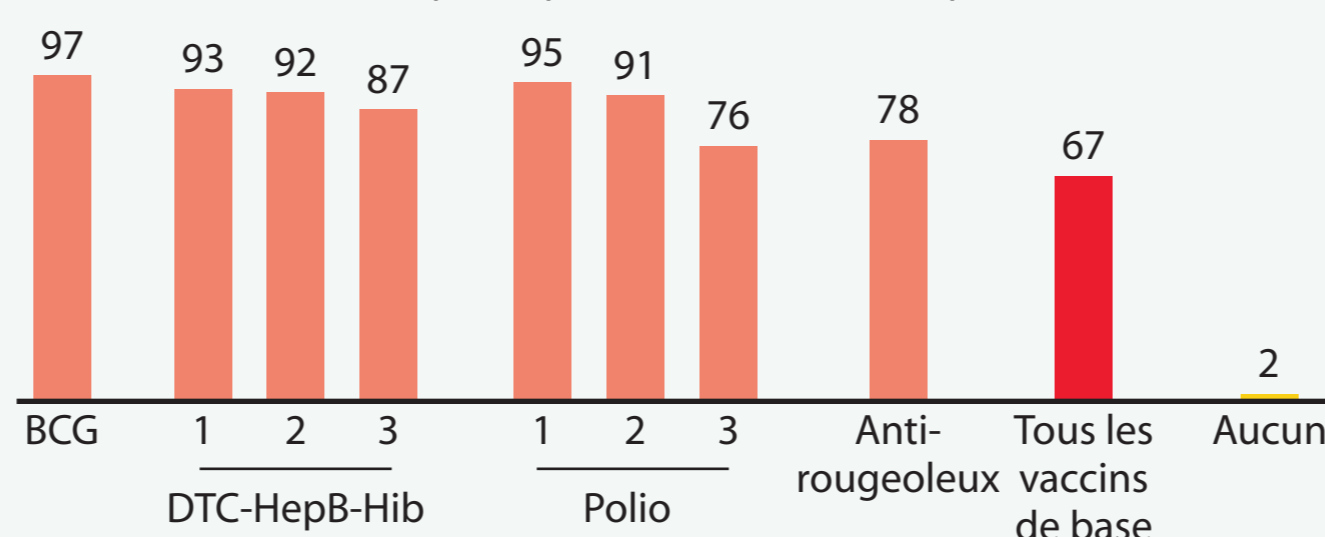
### Vaccination

67 % des enfants de 12-23 mois dans le Littoral ont reçu tous les vaccins de base à n'importe quel moment avant l'enquête.

2 % des enfants n'ont reçu aucun vaccin.

#### Couverture vaccinale de base dans le Littoral

Pourcentage des enfants de 12-23 mois vaccinés à n'importe quel moment avant l'enquête



### Niveau d'instruction

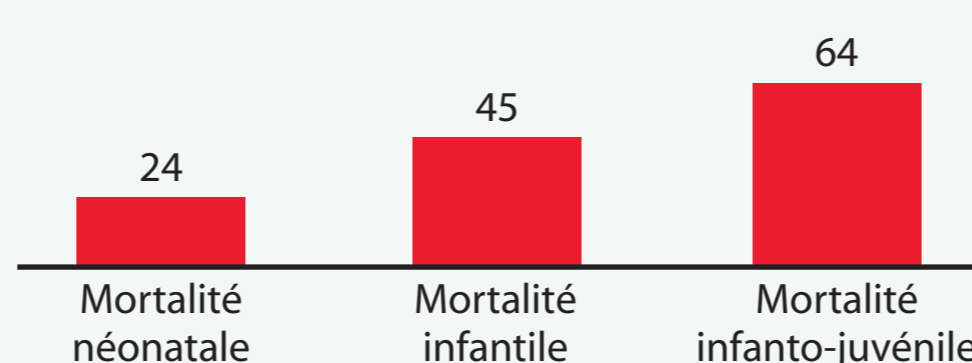
Dans le Littoral, 23 % des femmes n'ont aucun niveau d'instruction contre 55 % pour l'ensemble du pays. De même, 7 % des hommes n'ont aucun niveau d'instruction contre 36 % pour l'ensemble du pays.

### Mortalité des enfants

Plus de 1 enfant sur 16 dans le Littoral n'atteint pas son cinquième anniversaire.

#### Mortalité des enfants de moins de 5 ans dans le Littoral

Décès pour 1 000 naissances vivantes pour la période de 10 années avant l'enquête



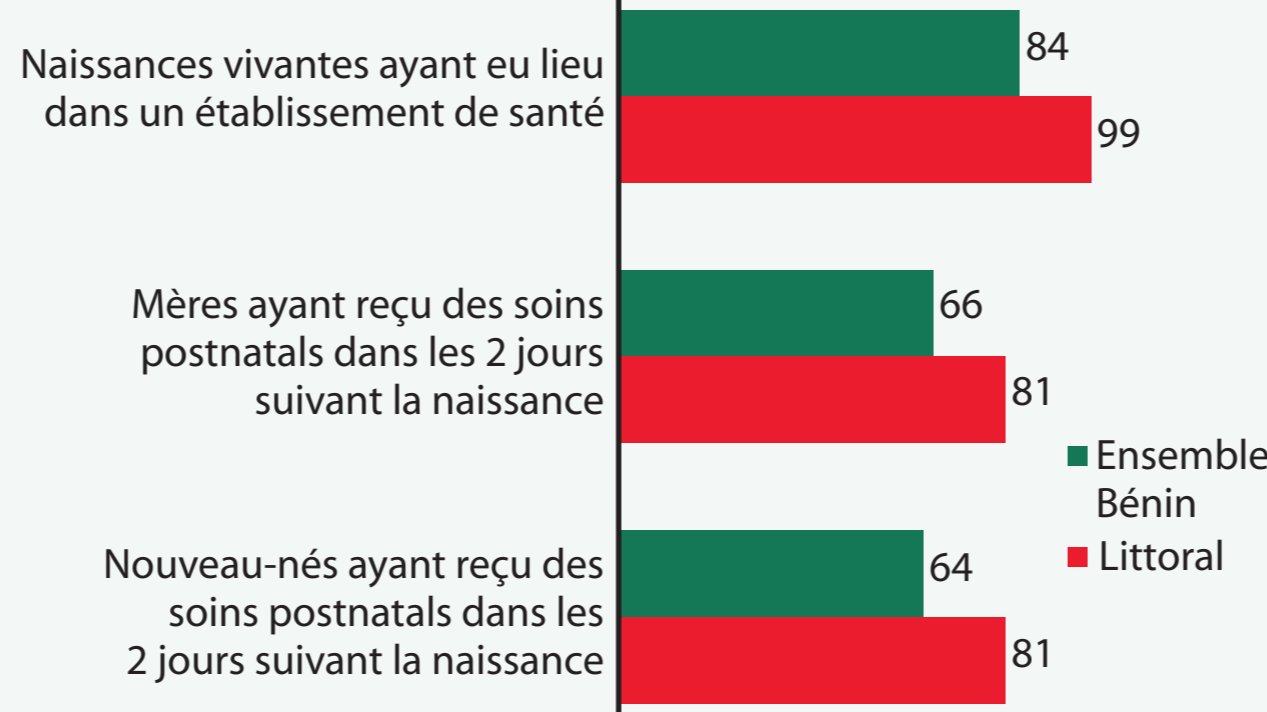
### Santé maternelle et du nouveau-né

99 % des naissances dans le Littoral se sont déroulées dans un établissement de santé contre 84 % pour l'ensemble du pays.

81 % des mères et des nouveau-nés dans le Littoral ont reçu des soins postnatals dans les 2 jours suivant la naissance.

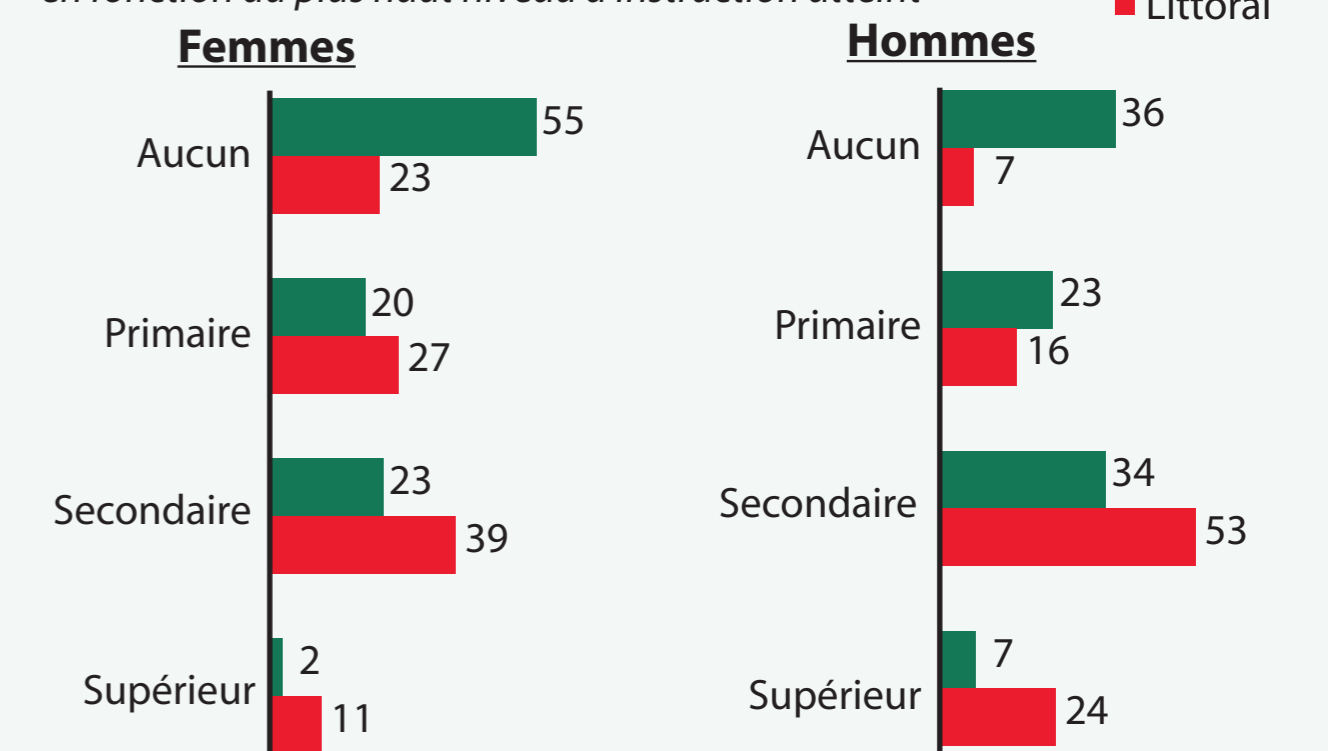
#### Santé maternelle et du nouveau-né

Pourcentage de :



#### Niveau d'instruction

Répartition (en %) des femmes et des hommes de 15-49 ans en fonction du plus haut niveau d'instruction atteint

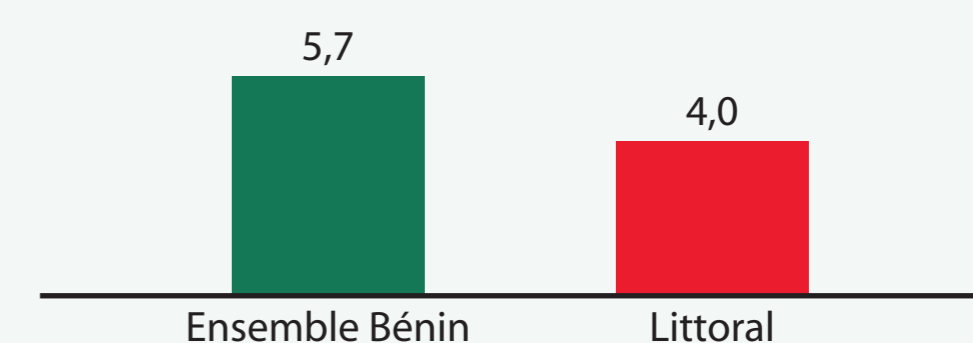


### Fécondité

Une femme dans le Littoral a, en moyenne, 4,0 enfants au cours de sa vie féconde contre 5,7 enfants par femme dans l'ensemble du pays.

#### Fécondité

Enfants par femme pour la période de trois années avant l'enquête



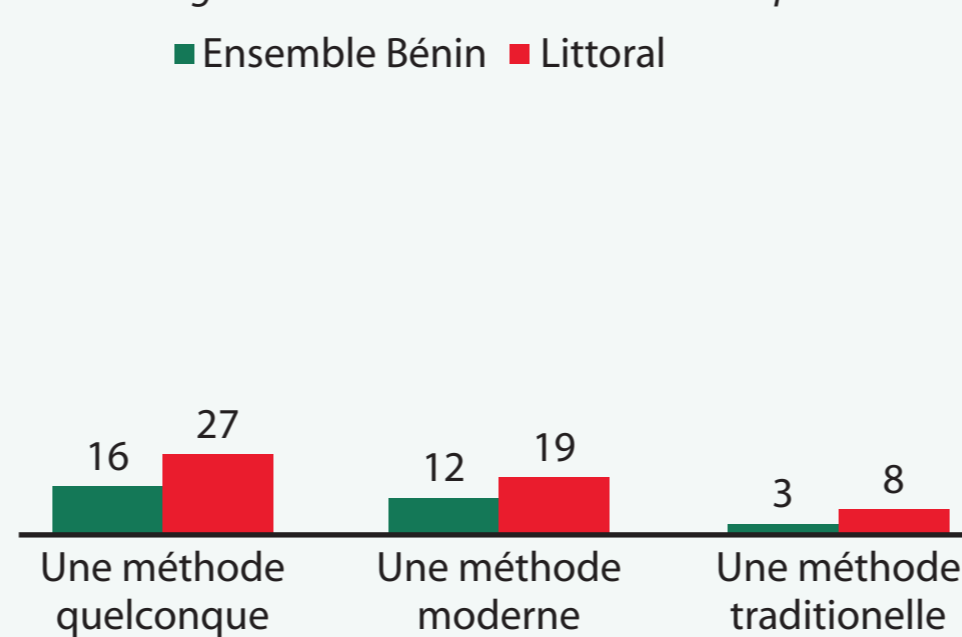
### Planification familiale (PF)

19 % des femmes en union dans le Littoral utilisent une méthode moderne de PF contre 12 % pour l'ensemble du pays.

Les implants et le DIU sont les méthodes modernes les plus fréquemment utilisées dans le Littoral (5 % chacune).

#### Utilisation des méthodes de PF

Pourcentage des femmes de 15-49 en union qui utilisent :

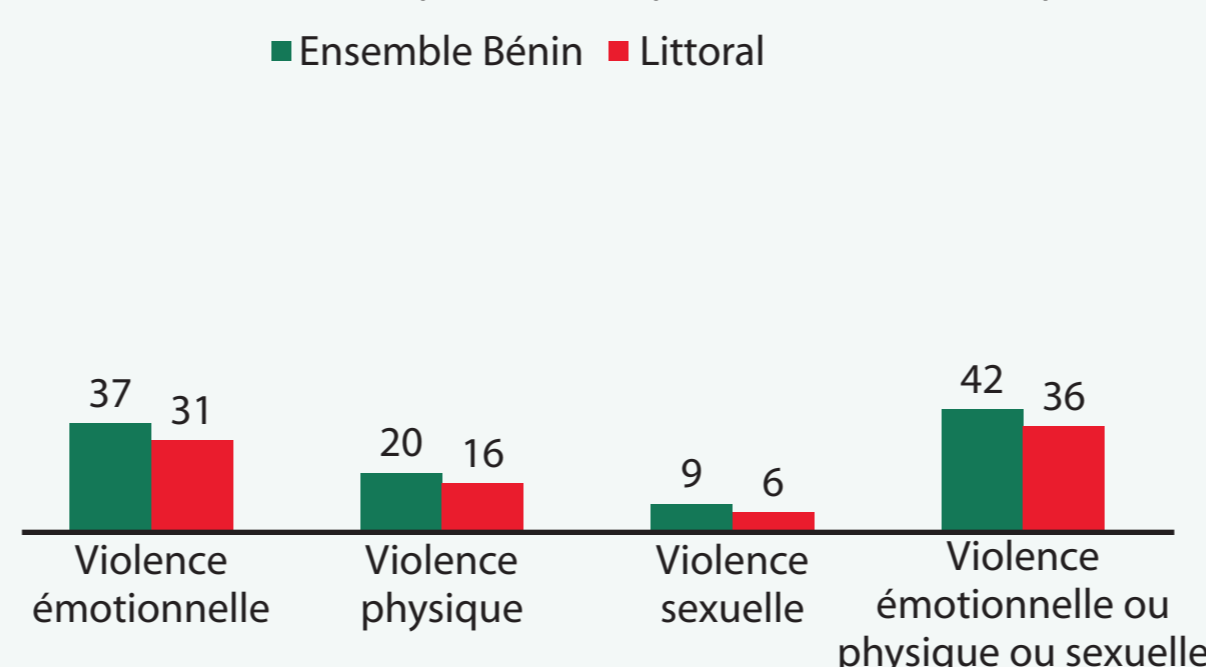


### Violence conjugale

36 % des femmes en union ou en rupture d'union dans le Littoral ont subi des violences émotionnelles, physiques ou sexuelles exercées par leur mari ou partenaire.

#### Violence conjugale

Pourcentage des femmes de 15-49 en union ou en rupture d'union qui ont subi des violences exercées par leur mari/partenaire actuel ou le plus récent



### Paludisme

81 % de la population des ménages, 86 % d'enfants de moins de 5 ans et 82 % des femmes enceintes dans le Littoral ont dormi sous une MII la nuit dernière.

#### Utilisation des MII dans le Littoral

Pourcentage ayant dormi sous une moustiquaire imprégnée d'insecticide (MII) la nuit dernière

