

Vaccination au Sénégal selon l'Enquête Continue 2016

L'Enquête Continue au Sénégal collecte des données chaque année pour atteindre deux objectifs :

- 1) Répondre aux besoins permanents en données pour planifier, suivre et évaluer les programmes de santé et de population.
- 2) Renforcer des capacités des institutions du Sénégal dans le domaine de la collecte et de l'utilisation des données.

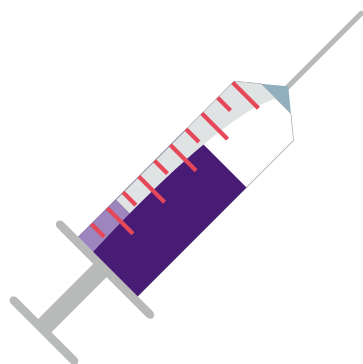
L'Agence Nationale de la Statistique et de la Démographie (ANSD), en collaboration avec le Ministère de la Santé et l'Action Sociale (MSAS), est chargée de la mise en œuvre de l'Enquête Continue qui comporte deux volets :

- **Le volet ménage** : appelé l'Enquête Démographique et de Santé (EDS-Continue), qui collecte des données auprès des membres des ménages, des femmes, des hommes et des enfants de moins de cinq ans.
- **Le volet structures de santé** : appelé l'Enquête Continue sur la Prestation des Services de Soins de Santé (ECPSS), qui collecte des données auprès des structures de santé, des prestataires de soins de santé et des clients des structures de santé.

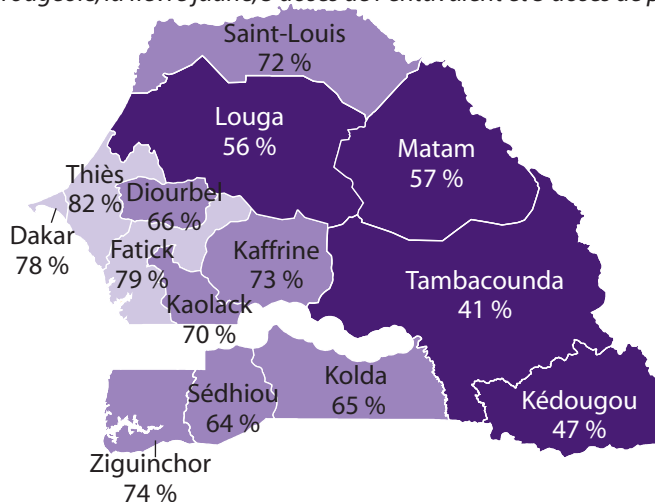


COUVERTURE VACCINALE

7 enfants sur **10** ont reçu tous les vaccins recommandés.



Vaccination des enfants par région
 Pourcentage d'enfants de 12-23 mois ayant reçu le BCG, la rougeole, la fièvre jaune, 3 doses de Pentavalent et 3 doses de polio



*Résultats basés sur les données agrégées de 2015 et 2016

Tendances de la couverture vaccinale

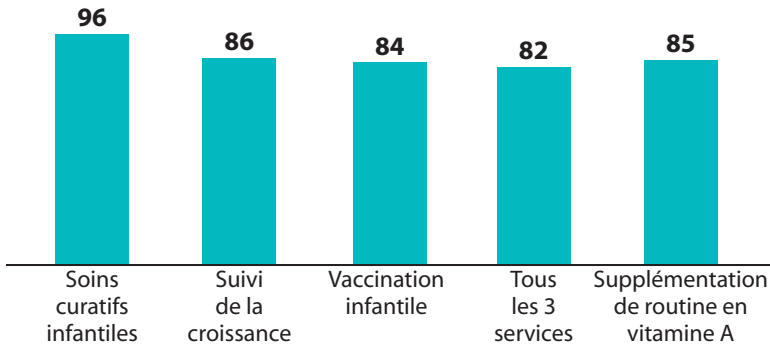
Pourcentage d'enfants de 12-23 mois ayant reçu tous les vaccins recommandés (le BCG, la rougeole, la fièvre jaune, 3 doses de Pentavalent et 3 doses de polio)



SERVICES DE VACCINATION

Disponibilité des services de santé infantile

Parmi tous les hôpitaux, centres de santé et postes de santé (N=371), pourcentage offrant :



84 % de toutes les structures de santé offrent des services de vaccination infantile.

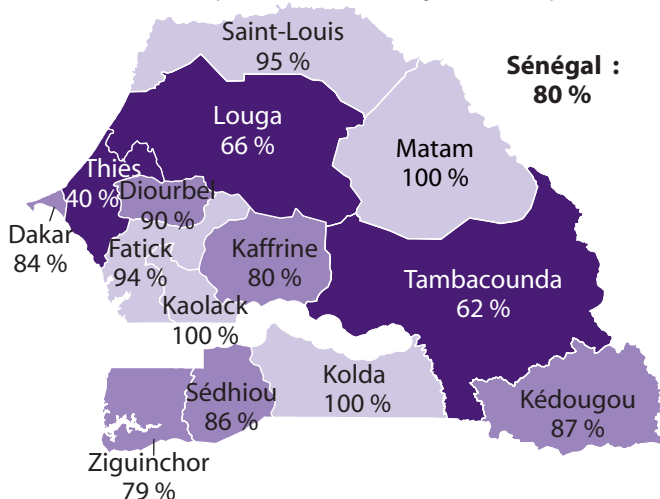
67 % des structures ayant services de vaccination ont du personnel formé sur PEV/Chaîne du froid.



© Doctor par Andrew McKinley et icônes avec la permission de The Noun Project

Disponibilité des vaccins par région

Parmi les structures qui offrent les services de vaccination infantile et stockent les vaccins de façon routinière dans la structure (N=290), pourcentages ayant tous les vaccins infantiles de base non périmés observés le jour de l'enquête



Tendances de la disponibilité des vaccins

Parmi les structures qui offrent les services de vaccination infantile et stockent les vaccins de façon routinière dans la structure, pourcentages ayant des vaccins indiqués et non périmés observés le jour de l'enquête

