



KEMENTERIAN  
KESEHATAN  
REPUBLIK  
INDONESIA

# DATA DASAR PUSKESMAS

## Kondisi Desember 2015

KEMENTERIAN KESEHATAN REPUBLIK INDONESIA  
2016

---

# **DATA DASAR PUSKESMAS**

**KONDISI DESEMBER 2015**

**KEMENTERIAN KESEHATAN REPUBLIK INDONESIA  
JAKARTA, 2016**

---

# PENGANTAR

## KEPALA PUSAT DATA DAN INFORMASI


Pusat Data dan Informasi sebagai entitas yang bertanggung jawab dalam penyediaan data dan informasi di lingkungan Kementerian Kesehatan, secara rutin menerbitkan buku Data Dasar Puskesmas satu kali dalam setahun. Data yang disajikan merupakan data individu per puskesmas yang terdiri dari identitas, koordinat, jenis puskesmas, letak administrasi, kriteria wilayah, kondisi bangunan, ketenagaan, sumber listrik, sumber air, kondisi jalan, jaringan puskesmas, dan Upaya Kesehatan Berbasis Masyarakat (UKBM).

Data yang disajikan pada produk publikasi ini diperoleh melalui dua metode, yaitu : (1) pengumpulan data dasar melalui formulir rekapitulasi yang diisi oleh dinas kesehatan provinsi yang bersumber dari dinas kesehatan kabupaten/kota dan (2) pengumpulan data dasar menggunakan aplikasi komunikasi data yang diisi oleh dinas kesehatan kabupaten/kota. Pengumpulan data dasar puskesmas ini bekerjasama dengan lintas program, antara lain Direktorat Pelayanan Kesehatan Primer dan Sekretariat Badan Pengembangan dan Pemberdayaan Sumber Daya Manusia Kesehatan (Sekretariat Badan PPSDMK). Buku ini memuat informasi puskesmas di 34 provinsi di Indonesia.

Buku Data Dasar Puskesmas ini diharapkan dapat memenuhi kebutuhan data dan informasi terkait sumber daya dan kondisi puskesmas terkini yang dapat digunakan untuk monitoring, evaluasi, dan pengambilan keputusan di lingkungan Kementerian Kesehatan maupun lintas sektor. Kami menyadari bahwa publikasi data dasar puskesmas masih banyak kekurangan, oleh karena itu masukan maupun saran pembaca sangat kami harapkan.

Kami mengucapkan terima kasih dan penghargaan kepada semua pihak yang terlibat dalam penyusunan buku Data Dasar Puskemas ini.

Jakarta, Desember 2016  
Kepala Pusat Data dan Informasi  
Kementerian Kesehatan RI



Dr.drh. Didik Budijanto, M.Kes  
NIP.196204201989031004

---

## DAFTAR ISI

PENGANTAR .....	i
DAFTAR ISI .....	ii
DATA DASAR PUSKESMAS .....	1
ABSENSI DATA DASAR PUSKESMAS .....	19
JUMLAH DAN KONDISI PUSKESMAS DAN KENDARAAN DI PUSKESMAS .....	21
JUMLAH SUMBER DAYA MANUSIA KESEHATAN DI PUSKESMAS .....	92
JUMLAH PUSTU DAN JEJARING PUSKESMAS .....	128

---

# DATA DASAR PUSKESMAS

## **A. PENDAHULUAN**

### **a. Latar Belakang**

Upaya untuk meningkatkan akses masyarakat terhadap pelayanan kesehatan yang berkualitas, di antaranya adalah dengan meningkatkan akses terhadap pelayanan kesehatan dasar. Peran puskesmas dan jaringannya sebagai institusi yang menyelenggarakan pelayanan kesehatan di jenjang pertama yang terlibat langsung dengan masyarakat menjadi sangat penting. Puskesmas bertanggungjawab menyelenggarakan pembangunan kesehatan di wilayah kerjanya.

Untuk meningkatkan kinerja puskesmas, diperlukan informasi yang lengkap tentang puskesmas, di antaranya berkaitan dengan kondisi bangunan puskesmas dan sarannya, kondisi jaringan puskesmas, dan tenaga di puskesmas. Kesemuanya itu digunakan sebagai masukan pengambilan keputusan dalam proses manajemen pembangunan puskesmas di setiap jenjang administrasi kesehatan.

Dalam rangka menyediakan data dasar puskesmas dan jaringannya, sejak tahun 2006 Pusat Data dan Informasi Kementerian Kesehatan RI diberi tugas untuk menyelenggarakan pendataan data dasar puskesmas. Pendataan diselenggarakan dengan dua cara, yaitu (1) pengumpulan data dasar melalui formulir rekapitulasi yang diisi oleh Dinas Kesehatan Provinsi dan (2) pengumpulan data dasar menggunakan aplikasi komunikasi data yang diisi oleh Dinas Kesehatan Kabupaten/Kota.

## **b. Maksud dan Tujuan**

Maksud dan tujuan dari pendataan data dasar puskesmas adalah untuk menyediakan data dasar puskesmas terkini untuk evaluasi dan pengambilan keputusan pemangku kepentingan kesehatan yang membutuhkannya di seluruh jenjang administratif.

## **c. Ruang Lingkup**

Data yang disajikan berupa data individu per puskesmas. Publikasi berupa kode, nama, alamat, dan titik koordinat puskesmas; puskesmas PONEID; kemampuan penyelenggaraan; wilayah kerja; letak administrasi; karakteristik wilayah kerja; kondisi bangunan puskesmas; jumlah dan kondisi rumah medis; jumlah tempat tidur; tenaga yang ada di puskesmas; sumber air; sumber listrik; kondisi jalan menuju puskesmas; jumlah dan kondisi ambulans; jumlah dan kondisi sepeda motor; jumlah dan kondisi puskesmas keliling; jumlah dan kondisi puskesmas pembantu; dan jumlah polindes/poskesdes, poskestren, desa siaga dan posyandu.

Untuk melihat puskesmas per individu dapat juga dilihat pada aplikasi komunikasi data di [www.komdat.kemkes.go.id](http://www.komdat.kemkes.go.id) dengan menggunakan user id masing-masing unit.

## ***B. SUMBER INFORMASI SERTA PERIODISASI***

### **a. Sumber Informasi**

Data dan informasi yang dikumpulkan bersumber dari Dinas Kesehatan Provinsi di seluruh Indonesia. Khusus untuk data tenaga, pengumpulan data bekerja sama dengan Sekretariat Badan PPSDMK.

## **b. Periodisasi dan Waktu Penyampaian**

*Updating* data dasar puskesmas ini dilakukan setiap saat apabila ada perubahan dan dikirimkan/disampaikan ke Kementerian Kesehatan (Pusdatin). Buku Data Dasar Puskesmas diterbitkan secara rutin dengan frekuensi satu kali dalam setahun.

## **C. DEFINISI OPERASIONAL**

1. Puskesmas adalah fasilitas pelayanan kesehatan yang menyelenggarakan upaya kesehatan masyarakat dan upaya kesehatan perseorangan tingkat pertama, dengan lebih mengutamakan upaya promotif dan preventif untuk mencapai derajat kesehatan masyarakat yang setinggi-tingginya di wilayah kerjanya (Permenkes RI No. 75 Tahun 2014 Tentang Puskesmas).
2. Nama Puskesmas  
*Nama Puskesmas* adalah keterangan mengenai nama dari puskesmas sesuai dengan Surat Keputusan Bupati/Walikota.
3. Alamat Puskesmas  
*Alamat Puskesmas* adalah keterangan mengenai:
  - Nama jalan dan nomor di mana puskesmas berlokasi
  - RT dan RW di mana puskesmas berlokasi
  - Nama desa/kelurahan/nagari di mana puskesmas berlokasi
  - Nomor telephone (apabila puskesmas tersebut memiliki telephone)
  - Alamat e-mail (apabila puskesmas tersebut memiliki alamat e-mail)
  - Nomor kode pos di mana puskesmas berlokasi.
4. Koordinat  
Koordinat menunjukkan letak puskesmas berdasarkan garis lintang dan garis bujur. Lintang (Latitude) adalah garis maya yang digunakan untuk menentukan lokasi di bumi terhadap garis khatulistiwa (utara atau selatan). Bujur adalah garis

maya yang ditarik dari utara ke selatan bumi atau sebaliknya. Garis ini dapat menunjukkan lokasi wilayah apakah di barat atau timur bumi. Format penulisan variabel bujur dan lintang pada Buku Data Dasar Puskesmas ini adalah dalam desimal.

5. PONED

*Puskesmas PONED* (Pelayanan Obstetri Neonatal Emergensi Dasar) adalah Puskesmas Rawat Inap yang memiliki kemampuan serta fasilitas PONED siap 24 jam untuk memberikan pelayanan terhadap ibu hamil, bersalin dan nifas dan bayi baru lahir dengan komplikasi, baik yang datang sendiri atau atas rujukan kader/ masyarakat, bidan di desa, puskesmas dan melakukan rujukan ke RS PONEK pada kasus yang tidak mampu ditangani.

6. Kemampuan penyelenggaraan

*Kemampuan penyelenggaraan* terbagi menjadi puskesmas rawat inap dan puskesmas non rawat inap. Puskesmas rawat inap adalah puskesmas yang diberi tambahan sumberdaya untuk menyelenggarakan pelayanan rawat inap, sesuai pertimbangan kebutuhan pelayanan kesehatan. Puskesmas non rawat inap adalah puskesmas yang tidak menyelenggarakan pelayanan rawat inap, kecuali pertolongan persalinan normal.

7. Luas wilayah

*Luas wilayah* adalah informasi mengenai luas wilayah kerja puskesmas dalam satuan Km<sup>2</sup>.

8. Jumlah Desa / Kelurahan

*Jumlah Desa/Kelurahan* adalah informasi mengenai jumlah desa, kelurahan, dan nagari serta kampung yang berada di wilayah kerja puskesmas.

9. Jumlah Penduduk

*Jumlah Penduduk* adalah informasi mengenai jumlah penduduk yang tercatat di wilayah kerja puskesmas.



## 10. Letak Administrasi

*Letak administrasi* adalah pembagian wilayah untuk dikelola oleh pemerintah daerah di dalam batas-batas wilayahnya masing-masing menurut prinsip otonomi, dekonsentrasi, desentralisasi, dan tugas pembantuan. Letak administrasi dibagi berdasarkan:

- Ibukota Kecamatan
- Ibukota Kabupaten
- Ibukota Provinsi
- Kota Metropolitan
- Lain-lain

## 11. Karakteristik wilayah kerja

Karakteristik wilayah kerja dibagi menjadi :

- Pedesaan. Puskesmas kawasan pedesaan adalah puskesmas yang wilayah kerjanya meliputi kawasan yang memenuhi paling sedikit tiga dari empat kriteria kawasan pedesaan sebagai berikut : (1) aktivitas lebih dari 50% penduduk pada sektor agraris; (2) memiliki fasilitas antara lain sekolah dengan radius lebih dari 2 km, rumah sakit dengan radius lebih dari 5 km, tidak memiliki fasilitas bioskop atau hotel; (3) rumah tangga dengan listrik kurang dari 90% (4) terdapat akses jalan dan transportasi menuju fasilitas yang dimaksud pada poin (2)
- Perkotaan. Puskesmas kawasan perkotaan adalah puskesmas yang wilayah kerjanya meliputi kawasan yang memenuhi paling sedikit tiga dari empat kriteria kawasan perkotaan sebagai berikut (1) aktivitas lebih dari 50% penduduk pada sektor non agraris, terutama industri, perdagangan, dan jasa ; (2) memiliki fasilitas perkotaan antara lain sekolah dengan radius 2,5 km, pasar radius 2 km, memiliki rumah sakit dengan radius kurang dari 5 km, bioskop, atau hotel; (3) lebih dari 90% rumah tangga memiliki listrik; dan/atau; (4) terdapat akses jalan raya dan transportasi menuju fasilitas perkotaan yang dimaksud pada poin (2)
- Terpencil/sangat terpencil. Puskesmas di kawasan terpencil/sangat terpencil merupakan puskesmas yang wilayah kerjanya meliputi kawasan dengan karakteristik sebagai berikut : (1) berada di wilayah yang sulit dijangkau atau rawan bencana, pulau kecil, gugus pulau, atau pesisir; (2) akses transportasi umum rutin satu kali dalam satu minggu, jarak tempuh pulang pergi dari ibu kota kabupaten memerlukan waktu lebih dari 6

jam, dan transportasi yang ada sewaktu-waktu dapat terhalang iklim atau cuaca; (3) kesulitan pemenuhan bahan pokok dan kondisi keamanan yang tidak stabil

12. Kondisi Bangunan Puskesmas

*Kondisi Bangunan Puskesmas* adalah informasi mengenai kondisi fisik bangunan puskesmas, dengan rincian sebagai berikut:

- *Baik*; apabila bangunan puskesmas yang bersangkutan dalam kondisi baik atau tidak mengalami kerusakan.
- *Rusak Ringan*; apabila bangunan puskesmas yang bersangkutan terjadi kerusakan pada komponen pintu, jendela, kaca, penggantung, pengunci, cat, dan sebagainya.
- *Rusak Sedang*; apabila bangunan puskesmas yang bersangkutan terjadi kerusakan komponen dinding, lantai, atap dari bangunan.
- *Rusak Berat*; apabila bangunan puskesmas yang bersangkutan terjadi kerusakan pada komponen pokok dari bangunan seperti pilar, pondasi, sloope, ring balk.

13. Kondisi rumah medis

*Kondisi Rumah Medis* adalah informasi mengenai kondisi fisik bangunan rumah medis (dokter), dengan rincian sebagai berikut:

- *Baik* ; apabila bangunan rumah medis dalam kondisi baik atau tidak mengalami kerusakan.
- *Rusak Ringan*; apabila bangunan rumah medis terjadi kerusakan pada komponen pintu, jendela, kaca, penggantung, pengunci, cat, dan sebagainya.
- *Rusak Berat*; apabila bangunan rumah medis terjadi kerusakan pada komponen pokok dari bangunan seperti pilar, pondasi, sloope, ring balk.

14. Jumlah tempat tidur

*Jumlah tempat tidur* adalah jumlah tempat tidur/*bed* yang dimiliki oleh puskesmas rawat inap.

15. Jumlah ketenagaan

*Tenaga Kesehatan* adalah setiap orang yang mengabdikan diri dalam bidang kesehatan serta memiliki pengetahuan dan/atau keterampilan melalui pendidikan di bidang kesehatan yang untuk jenis tertentu memerlukan kewenangan untuk melakukan upaya kesehatan.

Pada pengumpulan data tenaga ini bekerja sama dengan Sekretariat Badan PPSDMK.

- Jumlah Dokter Spesialis  
*Jumlah Dokter Spesialis* adalah informasi mengenai jumlah tenaga kesehatan yang melaksanakan tugas dan fungsinya sebagai dokter spesialis yang memberikan pelayanan di puskesmas.
- Jumlah Dokter Umum  
*Jumlah Dokter Umum* adalah informasi mengenai jumlah tenaga kesehatan yang melaksanakan tugas dan fungsinya sebagai dokter umum yang memberikan pelayanan di puskesmas.
- Jumlah Dokter Gigi  
*Jumlah Dokter Gigi* adalah informasi mengenai jumlah tenaga kesehatan yang melaksanakan tugas dan fungsinya sebagai dokter gigi yang memberikan pelayanan di puskesmas.
- Jumlah Perawat  
*Jumlah Perawat* adalah informasi mengenai jumlah tenaga kesehatan yang melaksanakan tugas dan fungsinya sebagai perawat yang memberikan pelayanan di puskesmas.
- Jumlah Bidan  
*Jumlah Bidan* adalah informasi mengenai jumlah tenaga kesehatan yang melaksanakan tugas dan fungsinya sebagai bidan yang memberikan pelayanan di puskesmas, termasuk bidan di desa atau poskesdes.
- Jumlah Farmasi  
*Jumlah Farmasi* adalah informasi mengenai jumlah tenaga kesehatan yang melaksanakan tugas dan fungsinya sebagai tenaga farmasi (apoteker) yang memberikan pelayanan di puskesmas.
- Jumlah Kesmas  
*Jumlah Kesmas* adalah informasi mengenai jumlah tenaga kesehatan yang melaksanakan tugas dan fungsinya sebagai tenaga kesehatan masyarakat yang memberikan pelayanan di puskesmas.

- Jumlah Kesling  
*Jumlah Kesling* adalah informasi mengenai jumlah tenaga kesehatan yang melaksanakan tugas dan fungsinya sebagai tenaga kesehatan lingkungan/sanitarian yang memberikan pelayanan di puskesmas.
- Jumlah Tenaga Gizi  
*Jumlah Tenaga Gizi* adalah informasi mengenai jumlah tenaga kesehatan yang melaksanakan tugas dan fungsinya sebagai tenaga gizi yang memberikan pelayanan di puskesmas yang bersangkutan.
- Jumlah Tenaga Ahli Teknologi Laboratorium Medik  
*Jumlah Tenaga Ahli Teknologi Laboratorium Medik* adalah informasi mengenai jumlah tenaga kesehatan yang melaksanakan tugas dan fungsinya sebagai tenaga ahli teknologi laboratorium medik yang memberikan pelayanan di puskesmas.
- Tenaga Penunjang Kesehatan  
*Tenaga penunjang kesehatan* adalah setiap orang yang mengabdikan diri dalam bidang kesehatan tetapi tidak melakukan upaya kesehatan. Tenaga non kesehatan meliputi Pejabat Struktural Eselon 1, Pejabat Struktural Eselon 2, Pejabat Struktural Eselon 3, Pejabat Struktural Eselon 4, Staf Pencatatan dan Pelaporan, Staf Administrasi Keuangan, Staf Teknis Program Kesehatan, Staf Pengelola TIK (Teknologi Informasi), Staf Kehumasan, Staf Bidang Hukum, Staf Perencana, Staf Pekarya Kesehatan, Staf Perpustakaan, Staf Psikologi, Staf Dosen Pengajar, Staf Widyaiswara, Staf Juru Mudi, Tenaga Lainnya yang tidak tercantum.

16. Sumber air

*Sumber Air* adalah sumber air yang digunakan di puskesmas. Sumber air dibagi berdasarkan:

- PAM
- Sumur
- Lainnya

17. Sumber listrik

*Sumber Listrik* adalah sumber listrik yang digunakan oleh puskesmas. Sumber listrik dibagi berdasarkan:

- PLN
- Generator
- Lainnya

18. Kondisi Jalan Menuju Puskesmas

*Kondisi Jalan Menuju Puskesmas* adalah kondisi jalan yang menuju ke puskesmas. Kondisi jalan menuju puskesmas dibagi berdasarkan:

- Aspal
- Tanah
- Lainnya

19. Ambulans

*Ambulans* adalah kendaraan transportasi gawat darurat medis khusus orang sakit atau cedera, dari satu tempat ke tempat lain guna perawatan medis. *Kondisi Ambulans* adalah informasi mengenai jumlah ambulans yang dimiliki puskesmas, dengan rincian sebagai berikut:

- *Baik*; apabila ambulans dalam kondisi baik dan dimanfaatkan sesuai dengan peruntukannya.
- *Rusak Ringan*; apabila ambulans dalam kondisi baik namun tidak dimanfaatkan sesuai dengan peruntukannya.
- *Rusak Sedang*; apabila ambulans dalam kondisi tidak baik namun masih bisa dimanfaatkan sesuai dengan peruntukannya.
- *Rusak Berat*; apabila ambulans dalam kondisi tidak baik dan tidak dapat difungsikan atau tidak dapat dimanfaatkan.

20. Sepeda Motor

*Sepeda Motor* adalah sebuah kendaraan beroda dua yang terdiri dari kerangka, roda, tangki bahan bakar, tangkai kemudi atau setir dan digerakkan oleh mesin. *Kondisi Sepeda Motor* adalah kondisi fisik dari sepeda motor yang dimiliki Puskesmas, dengan rincian sebagai berikut:

- *Baik*; apabila sepeda motor dalam kondisi baik dan dimanfaatkan sesuai dengan peruntukannya.
- *Rusak Ringan*; apabila sepeda motor dalam kondisi baik namun tidak dimanfaatkan sesuai dengan peruntukannya.

- *Rusak Sedang*; apabila sepeda motor dalam kondisi tidak baik namun masih bisa dimanfaatkan sesuai dengan peruntukannya.
- *Rusak Berat*; apabila sepeda motor dalam kondisi tidak baik dan tidak dapat difungsikan atau tidak dapat dimanfaatkan.

21. Puskesmas Keliling Roda Empat

*Puskesmas Keliling Roda Empat* adalah unit pelayanan kesehatan kepada masyarakat di daerah terpencil berupa kendaraan bermotor roda empat dan peralatan kesehatan, komunikasi serta seperangkat tenaga yang berasal dari puskesmas. Pusling ini berfungsi menunjang dan membantu melaksanakan kegiatan-kegiatan puskesmas dalam wilayah kerjanya yang belum terjangkau oleh pelayanan kesehatan karena letaknya jauh dan terpencil. *Kondisi Puskesmas Keliling Roda Empat* adalah informasi mengenai jumlah Puskesmas Keliling Roda Empat yang dimiliki puskesmas, dengan rincian sebagai berikut:

- *Baik*; apabila Puskesmas Keliling Roda Empat tersebut dalam kondisi baik dan dapat dimanfaatkan sesuai dengan peruntukannya.
- *Rusak Ringan*; apabila Puskesmas Keliling Roda Empat tersebut dalam kondisi tidak baik namun masih bisa dimanfaatkan sesuai dengan peruntukannya.
- *Rusak Sedang*; apabila Puskesmas Keliling Roda Empat tersebut dalam kondisi rusak dan masih dapat difungsikan jika ada beberapa komponennya diganti/diperbaiki.
- *Rusak Berat*; apabila Puskesmas Keliling Roda Empat tersebut dalam kondisi tidak baik dan tidak dapat difungsikan atau tidak dapat dimanfaatkan.

22. Puskesmas Keliling Perairan (Perahu)

*Puskesmas Keliling Perairan (Perahu)* adalah unit pelayanan kesehatan kepada masyarakat di daerah terpencil berupa perahu/perahu bermotor dan peralatan kesehatan, komunikasi serta seperangkat tenaga yang berasal dari puskesmas. Pusling ini berfungsi menunjang dan membantu melaksanakan kegiatan-kegiatan puskesmas dalam wilayah kerjanya yang belum terjangkau oleh pelayanan kesehatan karena letaknya jauh dan terpencil. *Kondisi Puskesmas Keliling Perairan (Perahu)* adalah informasi mengenai jumlah Puskesmas Keliling Perairan (perahu) yang dimiliki puskesmas, dengan rincian sebagai berikut:

- *Baik*; apabila Puskesmas Keliling Perairan tersebut dalam kondisi baik dan dimanfaatkan sesuai dengan peruntukannya.
- *Rusak Ringan*; apabila Puskesmas Keliling Perairan tersebut dalam kondisi baik namun tidak dimanfaatkan sesuai dengan peruntukannya.
- *Rusak Sedang*; apabila Puskesmas Keliling Perairan tersebut dalam kondisi tidak baik namun masih bisa dimanfaatkan sesuai dengan peruntukannya.
- *Rusak Berat*; apabila Puskesmas Keliling Perairan tersebut dalam kondisi tidak baik dan tidak dapat difungsikan atau tidak dapat dimanfaatkan.

### 23. Puskesmas Pembantu

*Puskesmas Pembantu* (Pustu) adalah unit pelayanan kesehatan yang sederhana dan berfungsi menunjang dan membantu memperluas jangkauan puskesmas dengan melaksanakan kegiatan-kegiatan yang dilakukan puskesmas dalam ruang lingkup wilayah yang lebih kecil serta jenis dan kompetensi pelayanan yang disesuaikan dengan kemampuan tenaga dan sarana yang tersedia. *Kondisi Puskesmas Pembantu (Pustu)* adalah informasi mengenai jumlah Puskesmas Pembantu (Pustu) yang dimiliki oleh puskesmas, dengan rincian sebagai berikut:

- *Baik*; apabila bangunan Pustu yang bersangkutan dalam kondisi baik atau tidak mengalami kerusakan.
- *Rusak Ringan*; apabila bangunan Pustu yang bersangkutan terjadi kerusakan pada komponen pintu, jendela, kaca, penggantung, pengunci, cat, dan sebagainya.
- *Rusak Sedang*; apabila bangunan Pustu yang bersangkutan terjadi kerusakan pada komponen pokok dari bangunan seperti pilar, pondasi, sloope, ring balk.
- *Rusak Berat*; apabila bangunan Pustu yang bersangkutan sudah tidak dapat digunakan/dimanfaatkan lagi.

### 24. Polindes dan Poskesdes

*Polindes* (Pos Bersalin Desa) adalah bangunan yang dibangun dengan bantuan dana pemerintah dan partisipasi masyarakat desa untuk tempat pertolongan persalinan dan pemondokan ibu bersalin, sekaligus tempat tinggal Bidan di desa. Di samping pertolongan persalinan juga dilakukan pelayanan antenatal dan pelayanan kesehatan lain sesuai kebutuhan masyarakat dan kompetensi teknis bidan tersebut.

*Poskesdes* (Pos Kesehatan Desa) adalah wujud upaya kesehatan bersumber daya masyarakat yang dibentuk oleh, untuk dan bersama masyarakat setempat atas dasar musyawarah, dengan bantuan dari tenaga profesional kesehatan dan dukungan sektor terkait termasuk swasta dalam kerangka desa siaga demi terwujudnya desa sehat. Kesehatan yang dilaksanakan adalah pelayanan kesehatan dasar, mulai dari upaya promotif, preventif, kuratif dan rehabilitatif yang dipadukan dengan upaya kesehatan lain yang berwawasan kesehatan dan berbasis masyarakat setempat. Kegiatan tersebut dalam pelaksanaannya didukung oleh unsur-unsur tenaga, sarana, prasarana dan biaya yang dihimpun dari masyarakat, swasta, pemerintah.

25. *Poskestren*

*Poskestren* adalah salah satu wujud upaya kesehatan bersumber daya masyarakat di lingkungan pondok pesantren dengan prinsip dari, oleh, dan untuk warga pondok pesantren, yang mengutamakan pelayanan promotif (peningkatan kesehatan) dan preventif (pencegahan) tanpa mengabaikan aspek kuratif (pengobatan) dan rehabilitatif (pemulihan kesehatan) dengan binaan puskesmas setempat.

*Jumlah Pos Kesehatan Pesantren (Poskestren)* yaitu informasi mengenai jumlah pos kesehatan pesantren yang menjadi binaan puskesmas yang bersangkutan.

26. *Desa Siaga*

*Desa Siaga* adalah adalah desa yang penduduknya memiliki kesiapan sumber daya dan kemampuan serta kemauan untuk mencegah dan mengatasi masalah-masalah kesehatan, bencana dan kegawatdaruratan kesehatan secara mandiri menuju desa sehat.

*Jumlah Desa Siaga* yaitu informasi mengenai jumlah desa siaga yang telah dibentuk yang menjadi binaan puskesmas yang bersangkutan.

27. *Pos Pelayanan Terpadu (Posyandu)*

*Jumlah Posyandu* yaitu informasi mengenai jumlah pos pelayanan terpadu (posyandu) yang menjadi binaan puskesmas yang bersangkutan yang dirinci berdasarkan tingkatannya (pratama, madya, purnama, dan mandiri).



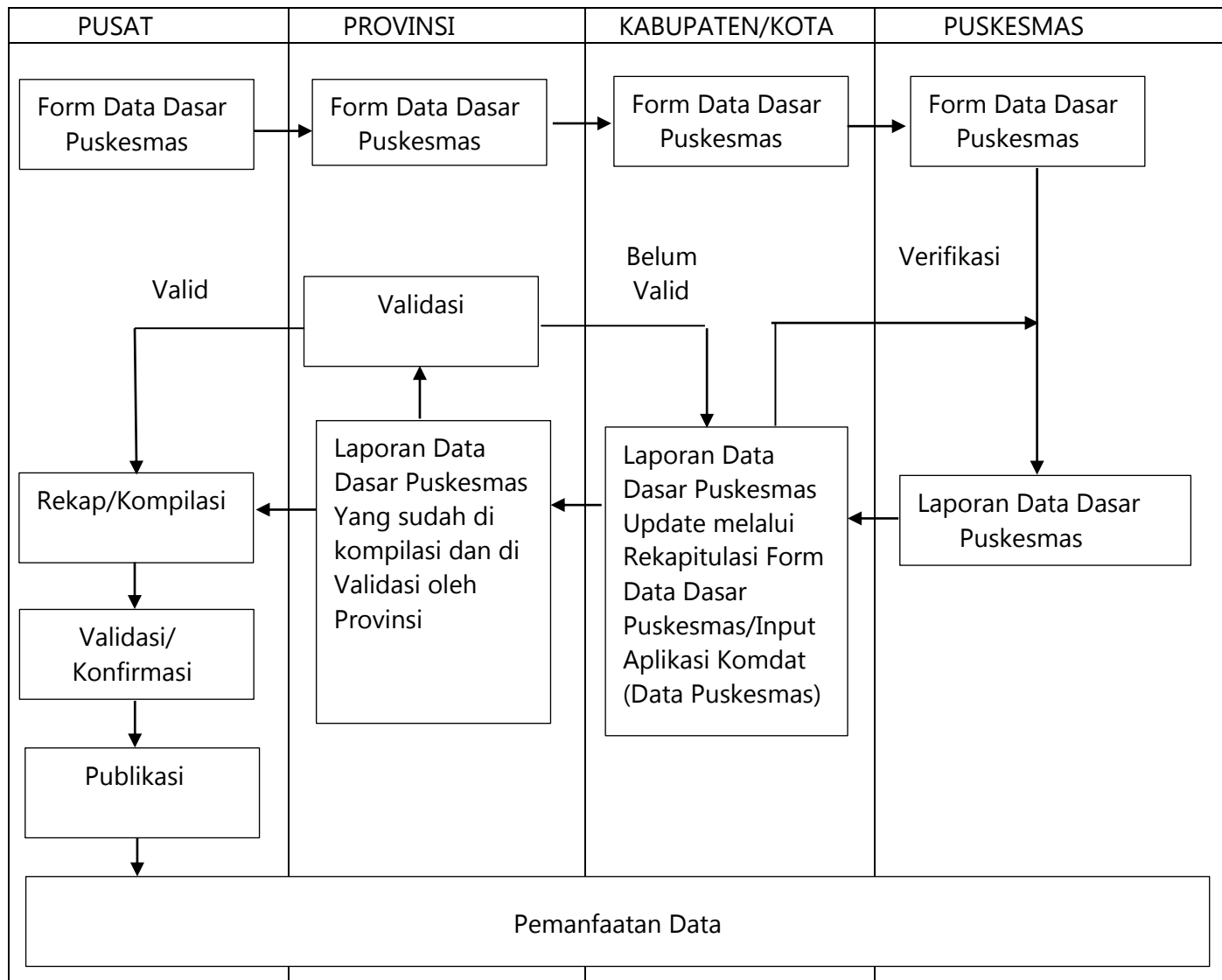
*Posyandu* adalah salah satu wadah peran serta masyarakat yang dikelola dan diselenggarakan dari, oleh, untuk, dan bersama masyarakat guna memperoleh pelayanan kesehatan dasar dan memantau pertumbuhan balita dalam rangka meningkatkan kualitas sumber daya manusia secara dini. Posyandu dibedakan atas

- Posyandu pratama, adalah posyandu yang masih belum mantap, kegiatannya belum bisa rutin tiap bulan dan kader aktifnya terbatas,
- Posyandu madya, adalah posyandu yang sudah dapat melaksanakan kegiatan lebih dari 8 kali per tahun dengan rata-rata jumlah kader tugas 5 orang atau lebih. Akan tetapi cakupan program utamanya (KB, KIA, Gizi, dan Imunisasi) masih rendah yaitu kurang dari 50%,
- Posyandu purnama, adalah posyandu yang frekuensinya lebih dari 8 kali per tahun, rata-rata jumlah kader tugas 5 orang atau lebih, dan cakupan 5 program utamanya (KB, KIA, Gizi dan Imunisasi) lebih dari 50%,
- Posyandu mandiri, adalah posyandu yang sudah dapat melakukan kegiatan secara teratur, cakupan 5 program utama sudah bagus, ada program tambahan dan Dana Sehat telah menjangkau lebih dari 50% KK. Intervensinya adalah pembinaan Dana Sehat, yaitu diarahkan agar Dana Sehat tersebut menggunakan prinsip JPKM.

#### ***D. ALUR, MEKANISME PENYAMPAIAN DAN PENDAFTARAN PUSKESMAS***

##### **A. Alur dan Mekanisme Penyampaian**

Alur dari penyampaian data dasar Puskesmas dapat digambarkan sebagai berikut:



Pusat mengirimkan formulir *updating* data dasar Puskesmas ke Dinas Kesehatan Provinsi dengan tembusan kepada Dinas Kesehatan Kabupaten/Kota di seluruh Indonesia.

Formulir diisi oleh Dinas Kesehatan Kabupaten/Kota berdasarkan data yang diperoleh dari Puskesmas. Kemudian data di-*entry* (dimasukkan) oleh masing-masing Dinas Kesehatan Kabupaten/Kota dengan menggunakan MS-Excel sesuai format dalam pedoman ini. Hasil *entry* data (file .xls) dimaksud dikirimkan kembali ke Pusdatin melalui:

**E-mail:**

**[datainformasi.pusdatin@kemkes.go.id](mailto:datainformasi.pusdatin@kemkes.go.id)**

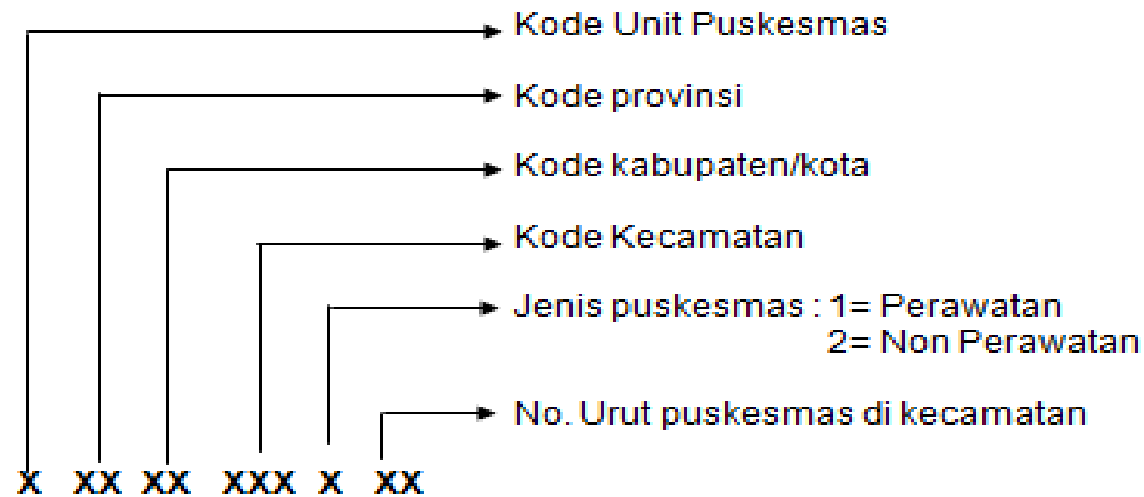
**atau diunggah pada folder masing-masing daerah di synology Pusdatin**

Bagi Dinas Kesehatan Kabupaten/Kota *entry* data dapat dilakukan melalui Aplikasi Komunikasi Data (Modul Data Dasar Puskesmas).

## **B. Pendaftaran Puskesmas Baru dan Perubahan Status Puskesmas**

Pendaftaran Puskesmas baru dan perubahan status Puskesmas dalam sistem pelaporan Puskesmas dilakukan dengan pemberian dan perubahan kode Puskesmas. Kode Puskesmas diberikan berdasarkan SK Menkes Nomor 844/Menkes/SK/X/2006. Struktur kode Puskesmas sebagai berikut:

### Struktur kode :



Pemberian kode Puskesmas baru didasarkan pada Surat Keputusan (SK) Bupati/Walikota. SK Bupati/Walikota diperlukan dalam pemberian kode pada Puskesmas baru, perubahan status/jenis Puskesmas, perubahan alamat Puskesmas dan penghentian Puskesmas.

Pusdatin menerbitkan surat tentang Registrasi Puskesmas, yang didalamnya memuat nama dan kode Puskesmas serta daftar kode, nama dan alamat Puskesmas terbaru.

Kedepannya Revisi SK Menkes Nomor 844/Menkes/SK/X/2006 karena kode referensi bersifat unik sehingga diharapkan tidak ada perubahan untuk kode referensi tersebut. Kombinasi kode yang saat ini digunakan masih berubah ketika ada perubahan status kemampuan penyelenggaraan.

## **E. PENGELOLAAN DATA**

### **a. Pengolahan dan Analisis Data**

Data yang telah terkumpul di pusat akan diolah dan dianalisis oleh Pusdatin dan juga unit-unit terkait. Sedangkan provinsi dan kabupaten/kota juga melakukan pengolahan dan analisis data sesuai dengan kebutuhan masing-masing.

### **b. Penyajian dan Distribusi Data**

Penyajian dan distribusi data hasil pendataan Puskesmas dikemas dalam bentuk cetakan maupun diunggah pada website kemkes.go.id

**ABSENSI DATA DASAR PUSKESMAS TAHUN 2015**

No	Provinsi	Jumlah Kabupaten	Data Masuk	%
1	Aceh	23	14	60,87
2	Sumatera Utara	33	30	90,91
3	Sumatera Barat	19	19	100,00
4	Riau	12	10	83,33
5	Jambi	11	11	100,00
6	Sumatera Selatan	17	17	100,00
7	Bengkulu	10	10	100,00
8	Lampung	15	15	100,00
9	Kepulauan Bangka Belitung	7	7	100,00
10	Kepulauan Riau	7	7	100,00
11	DKI Jakarta	6	4	66,67
12	Jawa Barat	27	23	85,19
13	Jawa Tengah	35	35	100,00
14	DI Yogyakarta	5	5	100,00
15	Jawa Timur	38	38	100,00
16	Banten	8	5	62,50
17	Bali	9	9	100,00
18	Nusa Tenggara Barat	10	9	90,00
19	Nusa Tenggara Timur	22	10	45,45
20	Kalimantan Barat	14	14	100,00
21	Kalimantan Tengah	14	7	50,00
22	Kalimantan Selatan	13	11	84,62
23	Kalimantan Timur	10	5	50,00
24	Kalimantan Utara	5	4	80,00
25	Sulawesi Utara	15	15	100,00
26	Sulawesi Tengah	13	10	76,92
27	Sulawesi Selatan	24	19	79,17
28	Sulawesi Tenggara	17	17	100,00
29	Gorontalo	6	6	100,00
30	Sulawesi Barat	6	4	66,67
31	Maluku	11	8	72,73
32	Maluku Utara	10	7	70,00
33	Papua Barat	13	8	61,54
34	Papua	29	14	48,28
Total		514	427	83,07

---

# JUMLAH DAN KONDISI PUSKESMAS DAN KENDARAAN DI PUSKESMAS

## Data Agregat Provinsi

Jumlah Kabupaten/Kota  
Jumlah Puskesmas Rawat Inap  
Jumlah Puskesmas Non Rawat Inap  
Jumlah Total Puskesmas  
Jumlah Puskesmas PONEB  
Jumlah Puskesmas Menurut Kondisi  
Jumlah Rumah Medis Menurut Kondisi  
Jumlah Tempat Tidur  
Sumber Air  
Sumber Listrik  
Kondisi Jalan Menuju Puskesmas  
Jumlah Ambulans  
Ambulans Menurut Kondisi  
Jumlah Sepeda Motor  
Sepeda Motor Menurut Kondisi  
Jumlah Pusling Roda-4  
Pusling Roda-4 Menurut Kondisi  
Jumlah Pusling Perairan (Perahu)  
Pusling Perairan (Perahu) Menurut Kondisi

## Data Agregat Kabupaten/Kota

Jumlah Puskesmas Rawat Inap  
Jumlah Puskesmas Non Rawat Inap  
Jumlah Total Puskesmas  
Jumlah Puskesmas PONEB  
Jumlah Puskesmas Menurut Kondisi  
Jumlah Rumah Medis Menurut Kondisi  
Jumlah Tempat Tidur  
Sumber Air  
Sumber Listrik  
Kondisi Jalan Menuju Puskesmas  
Jumlah Ambulans  
Ambulans Menurut Kondisi  
Jumlah Sepeda Motor  
Sepeda Motor Menurut Kondisi  
Jumlah Pusling Roda-4  
Pusling Roda-4 Menurut Kondisi  
Jumlah Pusling Perairan (Perahu)  
Pusling Perairan (Perahu) Menurut Kondisi

**JUMLAH DAN KONDISI PUSKESMAS**

**INDONESIA**

KODE PROV	NAMA PROVINSI	KAB/ KOTA	PUSKESMAS			PONED	KONDISI PUSKESMAS				KONDISI RUMAH MEDIS			TEMPAT TIDUR	SUMBER AIR			SUMBER LISTRIK			KONDISI JALAN MENUJU PUSKESMAS		
			RAWAT INAP	NON RAWAT INAP	TOTAL		BAIK	RR	RS	RB	BAIK	RR	RB		PAM	SUMUR	LAINNYA	PLN	GENERATOR	LAINNYA	ASPAL	TANAH	LAINNYA
11	Aceh	23	143	196	339	85	236	53	27	9	420	241	172	1.474	118	159	60	335	4	2	325	13	0
12	Sumatera Utara	33	164	407	571	159	328	121	45	30	639	366	258	2.146	136	218	78	415	47	8	321	84	12
13	Sumatera Barat	19	91	173	264	103	168	36	32	16	315	198	52	948	141	100	39	255	31	5	244	6	14
14	Riau	12	79	133	212	67	119	70	15	4	49	69	35	352	17	80	24	113	23	0	107	15	0
15	Jambi	11	68	108	176	54	124	22	23	8	358	167	37	652	69	108	22	164	18	1	156	19	6
16	Sumatera Selatan	17	95	227	322	111	186	57	49	24	231	150	128	796	103	171	38	299	39	0	243	49	19
17	Bengkulu	10	46	134	180	54	120	59	0	1	0	0	0	0	1	1	0	36	0	0	14	0	0
18	Lampung	15	112	179	291	85	127	75	61	30	167	168	150	1.014	25	257	28	280	34	2	263	31	12
19	Kepulauan Bangka Belitung	7	21	41	62	17	51	9	0	0	29	40	8	287	5	36	9	44	15	1	44	0	1
21	Kepulauan Riau	7	28	44	72	16	51	7	6	1	99	35	17	301	31	42	9	57	15	0	53	11	19
31	DKI Jakarta	6	30	310	340	18	228	79	26	4	28	18	0	604	70	269	0	338	296	0	332	0	6
32	Jawa Barat	27	176	874	1.050	231	311	163	84	70	125	90	163	1.420	157	264	52	486	110	2	405	17	5
33	Jawa Tengah	35	320	555	875	293	494	205	79	54	475	349	343	5.340	483	435	33	869	267	1	861	9	10
34	DI Yogyakarta	5	43	78	121	62	90	24	10	2	154	56	28	461	80	65	7	119	34	2	119	3	3
35	Jawa Timur	38	519	441	960	243	476	218	160	81	529	406	340	7.045	435	552	51	928	160	4	919	8	15
36	Banten	8	56	177	233	72	135	72	22	0	45	37	29	156	9	69	43	153	0	0	152	1	0
51	Bali	9	35	85	120	54	63	9	8	2	75	16	9	352	117	2	2	120	9	0	119	0	0
52	Nusa Tenggara Barat	10	109	49	158	61	88	52	13	6	186	194	39	1.772	96	66	4	158	52	10	128	2	4
53	Nusa Tenggara Timur	22	137	234	371	96	209	37	15	17	308	71	54	1.157	70	62	76	126	38	12	125	34	23
61	Kalimantan Barat	14	95	143	238	33	138	50	20	19	323	174	74	923	81	88	33	201	14	6	169	34	22
62	Kalimantan Tengah	14	73	122	195	59	112	67	15	1	177	37	20	209	38	40	6	71	13	1	57	23	1
63	Kalimantan Selatan	13	46	184	230	45	135	51	26	18	217	207	54	556	144	81	15	208	53	0	200	35	8
64	Kalimantan Timur	10	95	79	174	72	53	17	2	2	83	38	3	250	32	17	8	42	21	0	38	11	20
65	Kalimantan Utara	5	32	17	49	9	9	14	2	4	0	0	0	0	6	1	0	14	12	0	8	0	1
71	Sulawesi Utara	15	92	95	187	87	117	53	15	4	111	91	61	688	27	27	4	66	14	0	57	4	5
72	Sulawesi Tengah	13	79	110	189	90	100	45	11	30	173	83	55	794	94	70	45	168	71	2	158	17	8
73	Sulawesi Selatan	24	227	221	448	152	258	85	49	31	326	285	131	2.535	231	123	92	385	68	11	365	36	29
74	Sulawesi Tenggara	17	80	189	269	73	160	61	18	28	323	154	121	852	70	103	74	207	70	15	184	93	17
75	Gorontalo	6	23	70	93	24	54	20	5	18	126	46	48	230	44	31	19	90	6	3	77	14	6
76	Sulawesi Barat	6	44	50	94	39	52	36	15	1	69	35	6	194	9	48	2	42	5	1	50	19	6
81	Maluku	11	64	135	199	55	111	43	26	20	156	73	42	237	52	120	39	124	56	7	104	50	39
82	Maluku Utara	10	27	100	127	36	76	33	13	3	131	132	12	393	27	71	9	61	44	2	61	23	22
91	Papua Barat	13	43	108	151	21	53	29	8	6	55	50	15	91	6	20	15	23	21	3	12	19	12
94	Papua	29	104	290	394	31	311	60	19	3	51	26	12	230	29	46	70	45	53	63	59	52	21
<b>TOTAL</b>		<b>514</b>	<b>3.396</b>	<b>6.358</b>	<b>9.754</b>	<b>2.707</b>	<b>5.343</b>	<b>2.032</b>	<b>919</b>	<b>547</b>	<b>6.553</b>	<b>4.102</b>	<b>2.516</b>	<b>34.459</b>	<b>3.053</b>	<b>3.842</b>	<b>1.006</b>	<b>7.042</b>	<b>1.713</b>	<b>164</b>	<b>6.529</b>	<b>732</b>	<b>366</b>



**JUMLAH DAN KONDISI KENDARAAN DI PUSKESMAS**

**INDONESIA**

KODE PROV	NAMA PROVINSI	AMBULANS	KONDISI AMBULANS				SEPEDA MOTOR	KONDISI SEPEDA MOTOR				PUSLING RODA 4	KONDISI PUSLING RODA 4				PUSLING PERAIRAN (PERAHU)	KONDISI PUSLING PERAIRAN (PERAHU)			
			BAIK	RR	RS	RB		BAIK	RR	RS	RB		BAIK	RR	RS	RB		BAIK	RR	RS	RB
1	2	3	4	5	6	7	8	9	10	11	12	13	14	15	16	17	18	19	20	21	22
11	Aceh	399	266	69	29	35	2.903	2.206	346	172	179	267	169	52	29	17	12	4	1	1	6
12	Sumatera Utara	226	146	23	32	25	2.708	1.840	513	193	162	356	236	74	29	17	18	8	3	4	3
13	Sumatera Barat	155	122	18	4	11	1.688	1.154	290	86	158	243	140	56	25	22	13	13	0	0	0
14	Riau	194	139	36	11	8	921	648	153	52	68	163	74	56	15	18	10	3	1	4	2
15	Jambi	70	46	12	6	6	1.133	731	175	68	159	183	130	28	10	15	4	3	0	1	0
16	Sumatera Selatan	116	58	30	17	11	1.636	1.188	183	134	131	263	155	32	44	32	10	0	0	3	7
17	Bengkulu	78	38	31	0	9	1.137	380	412	20	325	207	83	95	1	28	0	0	0	0	0
18	Lampung	95	56	23	12	4	1.752	968	464	132	188	285	157	59	34	35	6	2	0	0	4
19	Kepulauan Bangka Belitung	37	23	11	1	2	814	680	73	14	47	63	55	3	5	0	4	0	2	0	2
21	Kepulauan Riau	90	63	8	9	10	348	208	51	31	58	29	16	4	5	4	32	26	2	1	3
31	DKI Jakarta	51	36	10	3	2	362	203	84	39	36	14	10	2	1	1	0	0	0	0	0
32	Jawa Barat	279	199	24	38	18	2.347	1.244	499	376	228	460	340	33	73	14	9	2	3	0	4
33	Jawa Tengah	405	277	65	38	25	5.210	3.175	918	606	511	1.054	664	225	110	55	4	4	0	0	0
34	DI Yogyakarta	99	80	6	9	4	827	429	153	95	150	137	110	4	15	8	0	0	0	0	0
35	Jawa Timur	471	320	67	43	41	6.302	4.436	1.047	327	492	1.154	736	219	116	83	37	3	0	20	14
36	Banten	161	103	40	8	10	766	496	98	91	81	46	25	1	0	20	1	0	0	0	1
51	Bali	116	103	8	2	3	987	845	97	29	16	118	78	18	16	6	0	0	0	0	0
52	Nusa Tenggara Barat	101	50	42	9	0	1.819	1.385	267	114	53	210	126	55	13	16	9	3	3	1	2
53	Nusa Tenggara Timur	119	116	1	1	1	1.564	1.182	129	93	160	222	128	15	28	51	13	7	3	1	2
61	Kalimantan Barat	162	91	31	7	33	1.540	986	223	95	236	149	64	25	16	44	126	55	18	5	48
62	Kalimantan Tengah	80	49	20	8	3	1.466	944	299	150	73	171	68	58	34	11	85	25	16	36	8
63	Kalimantan Selatan	108	61	30	9	8	1.855	1.213	325	130	187	249	155	59	23	12	34	13	7	5	9
64	Kalimantan Timur	84	57	8	0	19	719	650	31	0	38	56	41	4	0	11	46	30	3	1	12
65	Kalimantan Utara	37	14	9	0	14	169	94	12	44	19	42	18	3	12	9	9	2	0	5	2
71	Sulawesi Utara	71	36	16	16	3	745	444	198	60	43	152	57	49	30	16	33	10	11	7	5
72	Sulawesi Tengah	44	26	9	1	8	1.489	1.014	287	76	112	157	91	25	8	33	30	9	2	1	18
73	Sulawesi Selatan	265	112	66	71	16	3.643	2.758	474	167	244	367	227	68	44	28	60	5	7	29	19
74	Sulawesi Tenggara	122	82	23	0	17	1.345	902	231	41	171	342	115	170	17	40	185	12	162	4	7
75	Gorontalo	54	23	5	4	22	557	351	85	54	67	92	62	10	4	16	3	0	1	0	2
76	Sulawesi Barat	234	24	21	132	57	695	450	142	56	47	76	38	14	14	10	1	0	0	1	0
81	Maluku	32	23	2	3	4	403	304	31	33	35	111	56	15	17	23	57	19	7	6	25
82	Maluku Utara	43	21	4	8	10	420	208	131	35	46	54	23	6	12	13	82	11	33	18	20
91	Papua Barat	26	13	3	3	7	83	29	14	8	32	34	12	9	8	5	18	10	2	1	5
94	Papua	33	28	3	0	2	590	478	16	41	55	162	76	32	24	30	135	96	13	11	15
<b>TOTAL</b>		<b>4.657</b>	<b>2.901</b>	<b>774</b>	<b>534</b>	<b>448</b>	<b>50.943</b>	<b>34.223</b>	<b>8.451</b>	<b>3.662</b>	<b>4.607</b>	<b>7.688</b>	<b>4.535</b>	<b>1.578</b>	<b>832</b>	<b>743</b>	<b>1.086</b>	<b>375</b>	<b>300</b>	<b>166</b>	<b>245</b>

**JUMLAH DAN KONDISI PUSKESMAS**

**11 ACEH**

KODE KAB/KOTA	NAMA KABUPATEN/KOTA	PUSKESMAS			PONED	KONDISI PUSKESMAS				KONDISI RUMAH MEDIS			TEMPAT TIDUR	SUMBER AIR			SUMBER LISTRIK			KONDISI JALAN MENUJU PUSKESMAS		
		RAWAT INAP	NON RAWAT INAP	TOTAL		BAIK	RR	RS	RB	BAIK	RR	RB		PAM	SUMUR	LAINNYA	PLN	GENERATOR	LAINNYA	ASPAL	TANAH	LAINNYA
1	2	3	4	5	6	7	8	9	10	11	12	13	14	15	16	17	18	19	20	21	22	23
1101	Simeulue	10	1	11	2	8	3	0	0	16	31	15	40	7	10	1	11	0	0	8	3	0
1102	Aceh Singkil	1	10	11	2	11	0	0	0	43	6	0	30	2	9	0	11	0	0	11	0	0
1103	Aceh Selatan	7	16	23	2	23	0	0	0	35	8	0	111	14	9	0	23	0	0	22	0	0
1104	Aceh Tenggara	9	9	18	1	11	4	3	0	27	31	5	27	-	-	-	17	1	0	17	1	0
1105	Aceh Timur	4	22	26	4	12	10	4	0	16	44	29	131	1	0	25	26	0	0	26	0	0
1106	Aceh Tengah	5	9	14	4	14	0	0	0	-	-	-	21	14	0	0	14	0	0	14	0	0
1107	Aceh Barat	6	7	13	6	6	3	4	0	8	2	34	46	4	7	4	13	1	0	12	1	0
1108	Aceh Besar	24	4	28	6	20	5	5	1	62	35	20	134	0	28	0	28	0	0	28	0	0
1109	Pidie	8	18	26	9	15	7	3	2	47	11	20	73	2	11	13	26	0	0	26	0	0
1110	Bireuen	13	5	18	9	15	2	0	0	10	15	8	168	10	8	0	18	0	0	18	0	0
1111	Aceh Utara	13	18	31	5	25	6	0	0	34	0	0	183	6	22	7	31	0	0	26	5	0
1112	Aceh Barat Daya	3	10	13	3	3	2	6	2	17	2	21	30	2	12	0	13	0	0	13	0	0
1113	Gayo Lues	6	6	12	2	10	1	1	0	5	5	1	28	9	0	2	10	0	2	12	0	0
1114	Aceh Tamiang	5	9	14	4	13	1	0	0	48	16	8	60	6	8	0	14	0	0	14	0	0
1115	Nagan Raya	5	9	14	2	4	4	0	0	11	13	0	13	0	14	0	14	0	0	14	0	0
1116	Aceh Jaya	5	5	10	3	8	2	0	0	-	-	-	103	7	3	0	10	0	0	9	1	0
1117	Bener Meriah	5	8	13	4	10	2	0	1	10	3	0	35	8	0	5	12	1	0	11	2	0
1118	Pidie Jaya	5	6	11	3	-	-	-	-	-	-	-	58	2	9	1	11	0	0	11	0	0
1171	Kota Banda Aceh	0	11	11	2	8	1	0	2	8	0	2	0	11	1	0	11	1	0	11	0	0
1172	Kota Sabang	4	2	6	4	6	0	0	0	1	15	0	68	3	2	2	6	0	0	6	0	0
1173	Kota Langsa	2	3	5	4	5	0	0	0	5	2	4	40	2	3	0	5	0	0	5	0	0
1174	Kota Lhokseumawe	1	5	6	2	6	0	0	0	4	0	0	55	6	0	0	6	0	0	6	0	0
1175	Kota Subulussalam	2	3	5	2	3	0	1	1	13	2	5	20	2	3	0	5	0	0	5	0	0
<b>TOTAL</b>		<b>143</b>	<b>196</b>	<b>339</b>	<b>85</b>	<b>236</b>	<b>53</b>	<b>27</b>	<b>9</b>	<b>420</b>	<b>241</b>	<b>172</b>	<b>1.474</b>	<b>118</b>	<b>159</b>	<b>60</b>	<b>335</b>	<b>4</b>	<b>2</b>	<b>325</b>	<b>13</b>	<b>0</b>

**JUMLAH DAN KONDISI KENDARAAN DI PUSKESMAS**

**11 ACEH**

KODE KAB/KOTA	NAMA KABUPATEN/KOTA	AMBULANS	KONDISI AMBULANS				SEPEDA MOTOR	KONDISI SEPEDA MOTOR				PUSLING RODA 4	KONDISI PUSLING RODA 4				PUSLING PERAIRAN (PERAHU)	KONDISI PUSLING PERAIRAN (PERAHU)			
			BAIK	RR	RS	RB		BAIK	RR	RS	RB		BAIK	RR	RS	RB		BAIK	RR	RS	RB
1	2	3	4	5	6	7	8	9	10	11	12	13	14	15	16	17	18	19	20	21	22
1101	Simeulue	23	12	1	3	7	175	128	24	14	9	0	0	0	0	0	2	0	0	1	1
1102	Aceh Singkil	7	4	3	0	0	112	85	25	0	2	13	3	8	0	2	5	3	0	0	2
1103	Aceh Selatan	31	21	5	1	4	71	36	26	0	9	0	0	0	0	0	0	0	0	0	0
1104	Aceh Tenggara	18	9	9	0	0	20	4	9	7	0	18	9	9	0	0	0	0	0	0	0
1105	Aceh Timur	31	25	5	1	0	131	131	0	0	0	30	26	1	1	2	2	0	0	0	2
1106	Aceh Tengah	20	17	2	0	1	283	265	1	0	17	0	-	-	-	-	0	-	-	-	-
1107	Aceh Barat	24	8	9	4	3	188	131	20	21	16	13	13	0	0	0	0	0	0	0	0
1108	Aceh Besar	0	0	0	0	0	252	145	71	20	16	52	31	9	8	4	1	0	0	0	1
1109	Pidie	23	18	2	2	1	158	106	25	16	11	14	11	0	2	1	0	0	0	0	0
1110	Bireuen	12	8	0	2	2	135	0	18	60	57	18	0	3	8	7	0	-	-	-	-
1111	Aceh Utara	59	38	13	8	0	403	403	0	0	0	8	8	0	0	0	0	0	0	0	0
1112	Aceh Barat Daya	23	20	1	0	2	26	25	1	0	0	23	13	10	0	0	0	0	0	0	0
1113	Gayo Lues	4	0	0	0	4	127	123	2	2	0	19	11	0	8	0	0	0	0	0	0
1114	Aceh Tamiang	0	0	0	0	0	65	64	0	0	1	21	18	3	0	0	0	0	0	0	0
1115	Nagan Raya	19	11	5	2	1	135	92	35	4	4	4	2	2	0	0	0	-	-	-	-
1116	Aceh Jaya	37	15	9	4	9	177	142	17	13	5	0	0	0	0	0	0	0	0	0	0
1117	Bener Meriah	7	5	0	1	1	70	27	21	6	16	11	4	5	1	1	0	0	0	0	0
1118	Pidie Jaya	24	19	5	0	0	72	31	28	1	12	0	0	0	0	0	0	0	0	0	0
1171	Kota Banda Aceh	14	14	0	0	0	118	118	0	0	0	7	7	0	0	0	0	0	0	0	0
1172	Kota Sabang	6	6	0	0	0	6	6	0	0	0	0	0	0	0	0	0	0	0	0	0
1173	Kota Langsa	5	4	0	1	0	78	65	7	6	0	7	6	1	0	0	0	0	0	0	0
1174	Kota Lhokseumawe	11	11	0	0	0	75	64	11	0	0	2	2	0	0	0	0	0	0	0	0
1175	Kota Subulussalam	1	1	0	0	0	26	15	5	2	4	7	5	1	1	0	2	1	1	0	0
<b>TOTAL</b>		<b>399</b>	<b>266</b>	<b>69</b>	<b>29</b>	<b>35</b>	<b>2.903</b>	<b>2.206</b>	<b>346</b>	<b>172</b>	<b>179</b>	<b>267</b>	<b>169</b>	<b>52</b>	<b>29</b>	<b>17</b>	<b>12</b>	<b>4</b>	<b>1</b>	<b>1</b>	<b>6</b>

**JUMLAH DAN KONDISI PUSKESMAS**

**12 SUMATERA UTARA**

KODE KAB/KOTA	NAMA KABUPATEN/KOTA	PUSKESMAS			PONED	KONDISI PUSKESMAS				KONDISI RUMAH MEDIS			TEMPAT TIDUR	SUMBER AIR			SUMBER LISTRIK			KONDISI JALAN MENUJU PUSKESMAS		
		RAWAT INAP	NON RAWAT INAP	TOTAL		BAIK	RR	RS	RB	BAIK	RR	RB		PAM	SUMUR	LAINNYA	PLN	GENERATOR	LAINNYA	ASPAL	TANAH	LAINNYA
1	2	3	4	5	6	7	8	9	10	11	12	13	14	15	16	17	18	19	20	21	22	23
1201	Nias	4	6	10	5	10	0	0	0	5	2	0	96	0	0	10	7	2	0	7	3	0
1202	Mandailing Natal	3	23	26	3	21	5	0	0	15	8	1	14	3	21	2	24	3	1	19	4	4
1203	Tapanuli Selatan	4	12	16	3	14	2	0	0	20	24	0	82	-	-	-	-	-	-	-	-	-
1204	Tapanuli Tengah	6	17	23	9	18	5	0	0	21	36	11	169	23	0	0	21	0	2	23	0	0
1205	Tapanuli Utara	6	13	19	6	17	2	0	0	152	60	37	-	19	0	0	19	0	0	19	0	0
1206	Toba Samosir	2	17	19	5	19	0	0	0	17	6	13	14	2	0	16	19	0	0	0	11	1
1207	Labuhan Batu	5	8	13	5	11	2	0	0	3	5	35	40	2	12	0	13	2	0	13	0	0
1208	Asahan	10	12	22	10	10	11	0	1	16	32	10	103	1	5	6	12	0	0	12	0	0
1209	Simalungun	8	26	34	8	-	-	-	-	-	-	-	-	-	-	-	-	-	-	-	-	-
1210	Dairi	5	13	18	5	12	6	0	0	0	1	21	77	4	14	0	18	0	0	0	0	0
1211	Karo	6	13	19	7	13	6	0	0	-	-	-	-	-	-	-	-	-	-	-	-	-
1212	Deli Serdang	17	17	34	21	32	2	0	0	27	6	1	208	15	17	2	34	2	0	34	0	0
1213	Langkat	8	22	30	10	29	1	0	0	130	18	26	269	4	26	0	30	0	0	30	0	0
1214	Nias Selatan	8	28	36	2	11	14	0	7	2	25	2	59	0	18	12	16	9	4	15	7	6
1215	Humbang Hasundutan	3	9	12	3	0	3	3	6	14	12	5	-	0	12	0	12	0	0	7	5	0
1216	Pakpak Bharat	2	6	8	3	8	0	0	0	12	0	0	187	3	4	2	7	1	0	8	0	0
1217	Samosir	5	7	12	5	6	2	2	2	17	6	13	48	1	0	11	12	0	0	0	11	1
1218	Serdang Bedagai	6	14	20	5	0	19	0	1	4	17	0	57	0	20	0	20	0	0	0	20	0
1219	Batu Bara	4	9	13	4	8	1	3	1	7	7	2	67	4	3	6	13	2	0	13	0	0
1220	Padang Lawas Utara	3	14	17	3	4	3	6	4	6	12	12	-	1	17	0	15	2	0	10	7	0
1221	Padang Lawas	4	10	14	5	7	2	0	5	1	2	11	-	0	14	0	14	0	0	14	0	0
1222	Labuhan Batu Selatan	9	8	17	0	3	0	14	0	7	6	14	46	0	16	0	17	8	0	10	9	0
1223	Labuhan Batu Utara	7	10	17	5	9	8	0	0	8	0	1	282	0	17	0	17	4	0	11	6	0
1224	Nias Utara	5	6	11	3	10	1	0	0	16	17	12	86	0	0	11	10	0	1	10	1	0
1225	Nias Barat	3	5	8	0	7	1	0	0	-	-	-	-	0	0	0	7	1	0	8	0	0
1271	Kota Sibolga	1	4	5	1	2	0	3	0	4	3	3	0	5	0	0	5	0	0	5	0	0
1272	Kota Tanjung Balai	1	7	8	0	2	5	1	0	3	17	3	54	8	0	0	8	0	0	8	0	0
1273	Kota Pematang Siantar	0	19	19	2	10	4	4	1	25	2	0	52	19	0	0	19	3	0	19	0	0
1274	Kota Tebing Tinggi	0	9	9	5	9	0	0	0	45	0	0	-	9	0	0	9	0	0	9	0	0
1275	Kota Medan	13	26	39	13	20	16	3	0	25	18	12	119	-	-	-	-	-	-	-	-	-
1276	Kota Binjai	2	6	8	2	1	0	5	2	37	24	13	17	8	0	0	8	8	0	8	0	0
1277	Kota Padangsidimpuan	2	7	9	1	-	-	-	-	-	-	-	0	5	2	0	9	0	0	9	0	0
1278	Kota Gunungsitoli	2	4	6	0	5	0	1	0	-	-	-	-	-	-	-	-	-	-	-	-	-
<b>TOTAL</b>		<b>164</b>	<b>407</b>	<b>571</b>	<b>159</b>	<b>328</b>	<b>121</b>	<b>45</b>	<b>30</b>	<b>639</b>	<b>366</b>	<b>258</b>	<b>2.146</b>	<b>136</b>	<b>218</b>	<b>78</b>	<b>415</b>	<b>47</b>	<b>8</b>	<b>321</b>	<b>84</b>	<b>12</b>

**JUMLAH DAN KONDISI KENDARAAN DI PUSKESMAS**

**12 SUMATERA UTARA**

KODE KAB/KOTA	NAMA KABUPATEN/KOTA	AMBULANS	KONDISI AMBULANS				SEPEDA MOTOR	KONDISI SEPEDA MOTOR				PUSLING RODA 4	KONDISI PUSLING RODA 4				PUSLING PERAIRAN (PERAHU)	KONDISI PUSLING PERAIRAN (PERAHU)			
			BAIK	RR	RS	RB		BAIK	RR	RS	RB		BAIK	RR	RS	RB		BAIK	RR	RS	RB
1	2	3	4	5	6	7	8	9	10	11	12	13	14	15	16	17	18	19	20	21	22
1201	Nias	8	6	0	0	2	81	67	0	0	14	5	4	1	0	0	1	0	0	0	1
1202	Mandailing Natal	24	13	3	2	6	68	37	18	11	2	11	8	1	1	1	0	-	-	-	-
1203	Tapanuli Selatan	0	0	0	0	0	197	134	0	50	13	15	12	0	3	0	0	0	0	0	0
1204	Tapanuli Tengah	23	23	0	0	0	89	78	8	3	0	26	23	3	0	0	1	1	0	0	0
1205	Tapanuli Utara	0	-	-	-	-	151	151	0	0	0	19	17	2	0	0	1	0	0	1	0
1206	Toba Samosir	19	19	0	0	0	159	151	7	0	1	19	19	0	0	0	0	0	0	0	0
1207	Labuhan Batu	11	2	7	0	2	53	27	22	0	4	2	2	0	0	0	0	-	-	-	-
1208	Asahan	0	-	-	-	-	109	62	29	0	18	16	11	3	0	2	0	-	-	-	-
1209	Simalungun	0	-	-	-	-	0	-	-	-	-	0	-	-	-	-	0	-	-	-	-
1210	Dairi	19	7	0	10	2	86	40	18	15	13	0	0	0	0	0	0	0	0	0	0
1211	Karo	0	0	0	0	0	80	53	20	7	0	24	19	4	0	1	0	0	0	0	0
1212	Deli Serdang	8	7	0	0	1	303	257	38	2	6	32	15	9	8	0	0	0	0	0	0
1213	Langkat	0	-	-	-	-	178	134	10	10	24	33	15	15	2	1	1	1	0	0	0
1214	Nias Selatan	8	5	0	1	2	6	1	2	1	2	2	1	0	1	0	7	2	2	3	0
1215	Humbang Hasundutan	1	1	0	0	0	106	58	24	16	8	17	7	0	2	8	0	0	0	0	0
1216	Pakpak Bharat	0	0	0	0	0	57	53	0	0	4	9	9	0	0	0	0	0	0	0	0
1217	Samosir	0	0	0	0	0	106	0	106	0	0	12	7	3	2	0	1	0	0	0	1
1218	Serdang Bedagai	0	0	0	0	0	20	0	20	0	0	24	4	20	0	0	1	1	0	0	0
1219	Batu Bara	0	0	0	0	0	25	9	6	7	3	12	8	0	2	2	2	2	0	0	0
1220	Padang Lawas Utara	17	8	0	8	1	0	-	-	-	-	0	-	-	-	-	0	-	-	-	-
1221	Padang Lawas	13	10	2	0	1	53	0	43	0	10	0	-	-	-	-	0	0	0	0	0
1222	Labuhan Batu Selatan	20	12	1	4	3	25	14	2	8	1	3	3	0	0	0	0	0	0	0	0
1223	Labuhan Batu Utara	17	11	4	2	0	34	15	13	0	6	0	-	-	-	-	0	-	-	-	-
1224	Nias Utara	15	10	3	1	1	0	-	-	-	-	0	-	-	-	-	1	0	1	0	0
1225	Nias Barat	4	0	1	1	2	0	-	-	-	-	6	6	0	0	0	0	-	-	-	-
1271	Kota Sibolga	0	0	0	0	0	179	97	37	26	19	5	2	0	3	0	2	1	0	0	1
1272	Kota Tanjung Balai	0	0	0	0	0	93	93	0	0	0	8	8	0	0	0	0	0	0	0	0
1273	Kota Pematang Siantar	0	0	0	0	0	126	69	26	30	1	15	11	2	2	0	0	0	0	0	0
1274	Kota Tebing Tinggi	0	-	-	-	-	0	-	-	-	-	5	5	0	0	0	0	-	-	-	-
1275	Kota Medan	8	5	0	2	1	144	114	17	5	8	20	9	8	2	1	0	-	-	-	-
1276	Kota Binjai	7	7	0	0	0	48	48	0	0	0	4	2	2	0	0	0	-	-	-	-
1277	Kota Padangsidimpuan	0	0	0	0	0	78	78	0	0	0	11	9	1	1	0	0	0	0	0	0
1278	Kota Gunungsitoli	4	0	2	1	1	54	0	47	2	5	1	0	0	0	1	0	-	-	-	-
<b>TOTAL</b>		<b>226</b>	<b>146</b>	<b>23</b>	<b>32</b>	<b>25</b>	<b>2.708</b>	<b>1.840</b>	<b>513</b>	<b>193</b>	<b>162</b>	<b>356</b>	<b>236</b>	<b>74</b>	<b>29</b>	<b>17</b>	<b>18</b>	<b>8</b>	<b>3</b>	<b>4</b>	<b>3</b>

**JUMLAH DAN KONDISI PUSKESMAS**

**13 SUMATERA BARAT**

KODE KAB/KOTA	NAMA KABUPATEN/KOTA	PUSKESMAS			PONED	KONDISI PUSKESMAS				KONDISI RUMAH MEDIS			TEMPAT TIDUR	SUMBER AIR			SUMBER LISTRIK			KONDISI JALAN MENUJU PUSKESMAS		
		RAWAT INAP	NON RAWAT INAP	TOTAL		BAIK	RR	RS	RB	BAIK	RR	RB		PAM	SUMUR	LAINNYA	PLN	GENERATOR	LAINNYA	ASPAL	TANAH	LAINNYA
1	2	3	4	5	6	7	8	9	10	11	12	13	14	15	16	17	18	19	20	21	22	23
1301	Kepulauan Mentawai	4	6	10	6	10	0	0	0	20	0	0	39	1	1	9	5	2	5	0	0	10
1302	Pesisir Selatan	10	8	18	8	3	3	8	3	20	0	0	-	5	8	2	14	0	0	18	0	0
1303	Solok	6	12	18	10	11	4	2	1	1	14	3	116	10	8	1	18	0	0	17	1	0
1304	Sijunjung	6	6	12	7	10	2	0	0	3	11	8	82	0	12	0	12	0	0	11	0	1
1305	Tanah Datar	7	16	23	7	8	4	5	6	13	5	8	60	9	9	5	23	0	0	22	0	1
1306	Padang Pariaman	10	15	25	11	21	4	0	0	22	3	0	55	16	12	1	25	0	0	25	0	0
1307	Agam	9	13	22	8	14	4	3	1	24	45	1	71	12	7	4	22	3	0	22	0	0
1308	Lima Puluh Kota	4	18	22	4	14	7	0	2	27	48	20	61	9	10	4	22	0	0	19	3	0
1309	Pasaman	6	10	16	6	16	0	0	0	44	2	2	209	13	1	4	16	0	0	16	0	0
1310	Solok Selatan	2	6	8	8	8	0	0	0	-	-	-	-	8	0	0	8	8	0	6	2	0
1311	Dharmas Raya	7	6	13	4	10	0	3	0	32	28	0	50	0	13	0	13	0	0	12	0	1
1312	Pasaman Barat	9	10	19	8	14	2	2	1	13	10	4	75	8	9	3	19	0	0	19	0	0
1371	Kota Padang	7	15	22	7	17	3	2	0	37	8	5	70	16	3	3	22	5	0	21	0	1
1372	Kota Solok	0	4	4	1	4	0	0	0	17	0	0	25	4	1	0	4	0	0	4	0	0
1373	Kota Sawah Lunto	2	4	6	2	1	0	0	0	-	-	-	20	6	0	0	6	0	0	6	0	0
1374	Kota Padang Panjang	0	4	4	0	3	0	1	0	6	6	0	0	4	3	0	4	0	0	4	0	0
1375	Kota Bukittinggi	0	7	7	1	3	1	2	1	29	0	0	6	7	0	0	7	0	0	7	0	0
1376	Kota Payakumbuh	1	7	8	2	1	2	4	1	7	18	1	9	8	0	0	8	8	0	8	0	0
1377	Kota Pariaman	1	6	7	3	-	-	-	-	-	-	-	0	5	3	3	7	5	0	7	0	0
<b>TOTAL</b>		<b>91</b>	<b>173</b>	<b>264</b>	<b>103</b>	<b>168</b>	<b>36</b>	<b>32</b>	<b>16</b>	<b>315</b>	<b>198</b>	<b>52</b>	<b>948</b>	<b>141</b>	<b>100</b>	<b>39</b>	<b>255</b>	<b>31</b>	<b>5</b>	<b>244</b>	<b>6</b>	<b>14</b>

**JUMLAH DAN KONDISI KENDARAAN DI PUSKESMAS**

**13 SUMATERA BARAT**

KODE KAB/KOTA	NAMA KABUPATEN/KOTA	AMBULANS	KONDISI AMBULANS				SEPEDA MOTOR	KONDISI SEPEDA MOTOR				PUSLING RODA 4	KONDISI PUSLING RODA 4				PUSLING PERAIRAN (PERAHU)	KONDISI PUSLING PERAIRAN (PERAHU)			
			BAIK	RR	RS	RB		BAIK	RR	RS	RB		BAIK	RR	RS	RB		BAIK	RR	RS	RB
1	2	3	4	5	6	7	8	9	10	11	12	13	14	15	16	17	18	19	20	21	22
1301	Kepulauan Mentawai	8	6	0	0	2	66	34	0	0	32	6	3	0	0	3	13	13	0	0	0
1302	Pesisir Selatan	27	20	5	1	1	0	-	-	-	-	0	-	-	-	-	0	-	-	-	-
1303	Solok	0	0	0	0	0	78	6	71	0	1	24	5	16	2	1	0	0	0	0	0
1304	Sijunjung	12	12	0	0	0	65	20	0	38	7	12	5	7	0	0	0	0	0	0	0
1305	Tanah Datar	0	0	0	0	0	82	46	12	11	13	23	7	9	6	1	0	0	0	0	0
1306	Padang Pariaman	0	0	0	0	0	100	59	14	1	26	42	31	9	0	2	0	0	0	0	0
1307	Agam	24	17	5	1	1	251	179	32	16	24	24	16	5	1	2	0	0	0	0	0
1308	Lima Puluh Kota	10	0	2	2	6	179	91	57	0	31	18	0	0	9	9	0	-	-	-	-
1309	Pasaman	16	15	1	0	0	134	125	3	0	6	0	0	0	0	0	0	0	0	0	0
1310	Solok Selatan	13	13	0	0	0	100	100	0	0	0	0	-	-	-	-	0	-	-	-	-
1311	Dharmas Raya	0	0	0	0	0	46	38	1	2	5	20	13	0	6	1	0	0	0	0	0
1312	Pasaman Barat	20	17	2	0	1	134	103	31	0	0	20	14	5	0	1	0	0	0	0	0
1371	Kota Padang	0	0	0	0	0	81	69	2	2	8	23	19	3	1	0	0	0	0	0	0
1372	Kota Solok	5	5	0	0	0	75	73	2	0	0	2	1	1	0	0	0	0	0	0	0
1373	Kota Sawah Lunto	8	8	0	0	0	73	73	0	0	0	3	3	0	0	0	0	0	0	0	0
1374	Kota Padang Panjang	4	1	3	0	0	37	25	12	0	0	3	0	1	0	2	0	0	0	0	0
1375	Kota Bukittinggi	0	0	0	0	0	67	67	0	0	0	7	7	0	0	0	0	0	0	0	0
1376	Kota Payakumbuh	0	0	0	0	0	79	5	53	16	5	8	8	0	0	0	0	0	0	0	0
1377	Kota Pariaman	8	8	0	0	0	41	41	0	0	0	8	8	0	0	0	0	0	0	0	0
<b>TOTAL</b>		<b>155</b>	<b>122</b>	<b>18</b>	<b>4</b>	<b>11</b>	<b>1.688</b>	<b>1.154</b>	<b>290</b>	<b>86</b>	<b>158</b>	<b>243</b>	<b>140</b>	<b>56</b>	<b>25</b>	<b>22</b>	<b>13</b>	<b>13</b>	<b>0</b>	<b>0</b>	<b>0</b>

## JUMLAH DAN KONDISI PUSKESMAS

14 RIAU

KODE KAB/KOTA	NAMA KABUPATEN/KOTA	PUSKESMAS			PONED	KONDISI PUSKESMAS				KONDISI RUMAH MEDIS			TEMPAT TIDUR	SUMBER AIR			SUMBER LISTRIK			KONDISI JALAN MENUJU PUSKESMAS		
		RAWAT INAP	NON RAWAT INAP	TOTAL		BAIK	RR	RS	RB	BAIK	RR	RB		PAM	SUMUR	LAINNYA	PLN	GENERATOR	LAINNYA	ASPAL	TANAH	LAINNYA
1	2	3	4	5	6	7	8	9	10	11	12	13	14	15	16	17	18	19	20	21	22	23
1401	Kuantan Singingi	11	12	23	5	9	11	1	0	12	17	3	-	0	21	0	21	0	0	17	4	0
1402	Indragiri Hulu	9	9	18	4	11	7	0	0	4	20	8	115	7	10	1	15	3	0	14	4	0
1403	Indragiri Hilir	11	14	25	9	16	9	0	0	-	-	-	-	-	-	-	-	-	-	-	-	-
1404	Pelalawan	4	8	12	4	3	6	0	3	1	21	10	15	0	6	0	5	1	0	6	1	0
1405	Siak	7	8	15	6	8	5	2	0	21	6	3	62	4	11	0	13	2	0	15	0	0
1406	Kampar	8	23	31	8	24	4	1	0	-	-	-	82	1	25	6	31	16	0	25	6	0
1407	Rokan Hulu	7	14	21	9	12	9	0	0	-	-	-	-	-	-	-	-	-	-	-	-	-
1408	Bengkalis	4	7	11	5	5	1	5	0	9	3	1	30	5	6	0	11	0	0	11	0	0
1409	Rokan Hilir	6	11	17	8	9	8	0	0	-	-	-	-	-	-	-	-	-	-	-	-	-
1410	Kepulauan Meranti	4	5	9	3	5	4	0	0	-	-	-	-	0	0	8	7	1	0	9	0	0
1471	Kota Pekanbaru	5	15	20	6	16	0	4	0	-	-	-	-	-	-	-	-	-	-	-	-	-
1473	Kota Dumai	3	7	10	0	1	6	2	1	2	2	10	48	0	1	9	10	0	0	10	0	0
<b>TOTAL</b>		<b>79</b>	<b>133</b>	<b>212</b>	<b>67</b>	<b>119</b>	<b>70</b>	<b>15</b>	<b>4</b>	<b>49</b>	<b>69</b>	<b>35</b>	<b>352</b>	<b>17</b>	<b>80</b>	<b>24</b>	<b>113</b>	<b>23</b>	<b>0</b>	<b>107</b>	<b>15</b>	<b>0</b>



### JUMLAH DAN KONDISI KENDARAAN DI PUSKESMAS

14 RIAU

KODE KAB/KOTA	NAMA KABUPATEN/KOTA	AMBULANS	KONDISI AMBULANS				SEPEDA MOTOR	KONDISI SEPEDA MOTOR				PUSLING RODA 4	KONDISI PUSLING RODA 4				PUSLING PERAIRAN (PERAHU)	KONDISI PUSLING PERAIRAN (PERAHU)			
			BAIK	RR	RS	RB		BAIK	RR	RS	RB		BAIK	RR	RS	RB		BAIK	RR	RS	RB
1	2	3	4	5	6	7	8	9	10	11	12	13	14	15	16	17	18	19	20	21	22
1401	Kuantan Singingi	23	11	11	0	1	29	18	6	0	5	23	11	11	0	1	0	0	0	0	0
1402	Indragiri Hulu	9	8	1	0	0	36	24	7	5	0	17	7	9	1	0	0	0	0	0	0
1403	Indragiri Hilir	26	20	3	3	0	24	0	24	0	0	7	5	1	1	0	3	0	0	3	0
1404	Pelalawan	13	8	5	0	0	123	44	60	0	19	14	3	6	0	5	3	0	1	0	2
1405	Siak	35	35	0	0	0	195	157	0	27	11	0	0	0	0	0	0	0	0	0	0
1406	Kampar	13	8	2	1	2	75	39	13	9	14	26	10	7	6	3	0	0	0	0	0
1407	Rokan Hulu	2	0	2	0	0	108	101	3	0	4	24	20	4	0	0	2	2	0	0	0
1408	Bengkalis	21	17	3	1	0	71	63	5	2	1	10	6	1	2	1	1	0	0	1	0
1409	Rokan Hilir	17	9	6	2	0	35	30	3	1	1	1	0	0	1	0	0	0	0	0	0
1410	Kepulauan Meranti	7	5	0	1	1	83	83	0	0	0	0	0	0	0	0	0	0	0	0	0
1471	Kota Pekanbaru	20	14	3	3	0	66	36	24	6	0	21	3	17	1	0	0	0	0	0	0
1473	Kota Dumai	8	4	0	0	4	76	53	8	2	13	20	9	0	3	8	1	1	0	0	0
<b>TOTAL</b>		<b>194</b>	<b>139</b>	<b>36</b>	<b>11</b>	<b>8</b>	<b>921</b>	<b>648</b>	<b>153</b>	<b>52</b>	<b>68</b>	<b>163</b>	<b>74</b>	<b>56</b>	<b>15</b>	<b>18</b>	<b>10</b>	<b>3</b>	<b>1</b>	<b>4</b>	<b>2</b>

**JUMLAH DAN KONDISI PUSKESMAS**

**15 JAMBI**

KODE KAB/KOTA	NAMA KABUPATEN/KOTA	PUSKESMAS			PONED	KONDISI PUSKESMAS				KONDISI RUMAH MEDIS			TEMPAT TIDUR	SUMBER AIR			SUMBER LISTRIK			KONDISI JALAN MENUJU PUSKESMAS		
		RAWAT INAP	NON RAWAT INAP	TOTAL		BAIK	RR	RS	RB	BAIK	RR	RB		PAM	SUMUR	LAINNYA	PLN	GENERATOR	LAINNYA	ASPAL	TANAH	LAINNYA
1	2	3	4	5	6	7	8	9	10	11	12	13	14	15	16	17	18	19	20	21	22	23
1501	Kerinci	4	14	18	4	13	0	5	0	16	2	0	-	18	0	0	18	0	0	18	0	0
1502	Merangin	9	10	19	6	17	1	1	0	4	2	0	-	5	14	0	19	0	0	19	4	0
1503	Sarolangun	12	1	13	6	5	3	4	1	8	41	6	88	3	7	3	12	1	0	7	4	2
1504	Batang Hari	8	9	17	8	13	4	0	0	27	29	10	101	6	14	0	17	6	0	17	2	0
1505	Muaro Jambi	6	12	18	5	14	1	3	0	57	10	0	51	4	14	0	18	0	0	16	2	0
1506	Tanjung Jabung Timur	6	11	17	4	17	0	0	1	41	23	7	115	5	11	16	13	4	0	12	4	1
1507	Tanjung Jabung Barat	5	11	16	3	12	3	1	0	16	3	5	33	2	11	3	12	4	0	11	2	3
1508	Tebo	8	6	14	9	6	1	3	4	40	14	0	137	0	14	0	14	0	0	14	0	0
1509	Bungo	5	13	18	4	5	5	5	2	96	35	2	60	1	16	0	15	3	0	18	0	0
1571	Kota Jambi	3	17	20	3	16	4	1	0	48	7	7	43	19	7	0	20	0	1	18	1	0
1572	Kota Sungai Penuh	2	4	6	2	6	0	0	0	5	1	0	24	6	0	0	6	0	0	6	0	0
<b>TOTAL</b>		<b>68</b>	<b>108</b>	<b>176</b>	<b>54</b>	<b>124</b>	<b>22</b>	<b>23</b>	<b>8</b>	<b>358</b>	<b>167</b>	<b>37</b>	<b>652</b>	<b>69</b>	<b>108</b>	<b>22</b>	<b>164</b>	<b>18</b>	<b>1</b>	<b>156</b>	<b>19</b>	<b>6</b>

### JUMLAH DAN KONDISI KENDARAAN DI PUSKESMAS

15 JAMBI

KODE KAB/KOTA	NAMA KABUPATEN/KOTA	AMBULANS	KONDISI AMBULANS				SEPEDA MOTOR	KONDISI SEPEDA MOTOR				PUSLING RODA 4	KONDISI PUSLING RODA 4				PUSLING PERAIRAN (PERAHU)	KONDISI PUSLING PERAIRAN (PERAHU)			
			BAIK	RR	RS	RB		BAIK	RR	RS	RB		BAIK	RR	RS	RB		BAIK	RR	RS	RB
1	2	3	4	5	6	7	8	9	10	11	12	13	14	15	16	17	18	19	20	21	22
1501	Kerinci	5	5	0	0	0	127	62	14	0	51	18	18	0	0	0	0	0	0	0	0
1502	Merangin	0	-	-	-	-	48	29	11	3	5	18	12	5	0	1	0	-	-	-	-
1503	Sarolangun	0	0	0	0	0	128	30	41	35	22	14	6	2	3	3	0	0	0	0	0
1504	Batang Hari	0	0	0	0	0	81	45	22	3	11	20	10	6	4	0	0	0	0	0	0
1505	Muaro Jambi	0	0	0	0	0	97	97	0	0	0	23	19	4	0	0	0	0	0	0	0
1506	Tanjung Jabung Timur	16	9	5	1	1	133	133	0	0	0	0	0	0	0	0	0	0	0	0	0
1507	Tanjung Jabung Barat	7	4	0	0	3	83	21	34	6	22	23	12	1	1	9	4	3	0	1	0
1508	Tebo	0	-	-	-	-	118	98	14	0	6	28	22	5	0	1	0	-	-	-	-
1509	Bungo	6	5	0	0	1	166	136	0	0	30	18	18	0	0	0	0	0	0	0	0
1571	Kota Jambi	28	17	7	3	1	123	74	22	21	6	15	9	3	2	1	0	0	0	0	0
1572	Kota Sungai Penuh	8	6	0	2	0	29	6	17	0	6	6	4	2	0	0	0	0	0	0	0
<b>TOTAL</b>		<b>70</b>	<b>46</b>	<b>12</b>	<b>6</b>	<b>6</b>	<b>1.133</b>	<b>731</b>	<b>175</b>	<b>68</b>	<b>159</b>	<b>183</b>	<b>130</b>	<b>28</b>	<b>10</b>	<b>15</b>	<b>4</b>	<b>3</b>	<b>0</b>	<b>1</b>	<b>0</b>

## JUMLAH DAN KONDISI PUSKESMAS

### 16 SUMATERA SELATAN

KODE KAB/KOTA	NAMA KABUPATEN/KOTA	PUSKESMAS			PONED	KONDISI PUSKESMAS				KONDISI RUMAH MEDIS			TEMPAT TIDUR	SUMBER AIR			SUMBER LISTRIK			KONDISI JALAN MENUJU PUSKESMAS		
		RAWAT INAP	NON RAWAT INAP	TOTAL		BAIK	RR	RS	RB	BAIK	RR	RB		PAM	SUMUR	LAINNYA	PLN	GENERATOR	LAINNYA	ASPAL	TANAH	LAINNYA
1	2	3	4	5	6	7	8	9	10	11	12	13	14	15	16	17	18	19	20	21	22	23
1601	Ogan Komering Ulu	5	11	16	4	5	6	6	0	12	15	11	53	7	10	0	16	5	0	13	3	0
1602	Ogan Komering Ilir	8	21	29	9	19	2	8	0	41	28	10	71	3	26	0	25	4	0	18	9	2
1603	Muara Enim	9	10	19	5	8	8	3	0	9	8	19	89	0	0	0	19	4	0	19	0	0
1604	Lahat	7	24	31	7	23	0	6	2	13	9	5	117	4	28	0	31	0	0	31	0	0
1605	Musi Rawas	8	11	19	4	10	1	0	8	8	2	11	0	0	19	0	19	0	0	17	2	0
1606	Musi Banyuasin	7	19	26	7	22	2	2	0	56	15	32	88	19	8	0	26	3	0	21	5	0
1607	Banyu Asin	8	21	29	8	21	2	0	6	3	7	19	143	8	4	17	23	6	0	12	8	9
1608	Ogan Komering Ulu Selatan	11	8	19	5	12	2	4	1	19	0	0	52	2	10	6	16	3	0	-	-	-
1609	Ogan Komering Ulu Timur	9	13	22	7	8	6	7	3	10	14	9	-	1	21	0	22	4	0	22	10	1
1610	Ogan Ilir	5	20	25	2	12	5	5	3	16	8	2	88	5	18	6	25	0	0	18	5	6
1611	Empat Lawang	4	4	8	4	-	-	-	-	-	-	-	-	-	-	-	-	-	-	-	-	-
1612	Penukal Abab Lematang Ilir	1	6	7	1	3	4	0	0	5	5	7	17	3	4	1	7	1	0	5	3	1
1613	Musi Rawas Utara	5	3	8	3	3	2	3	0	1	13	0	24	3	8	8	7	8	0	4	4	0
1671	Kota Palembang	3	36	39	39	29	7	3	0	19	6	2	-	39	0	0	39	0	0	39	0	0
1672	Kota Prabumulih	0	9	9	3	1	7	0	0	7	14	0	0	0	8	0	8	0	0	8	0	0
1673	Kota Pagar Alam	2	5	7	3	3	3	1	0	3	3	0	20	0	7	0	7	0	0	7	0	0
1674	Kota Lubuklinggau	3	6	9	0	7	0	1	1	9	3	1	34	9	0	0	9	1	0	9	0	0
<b>TOTAL</b>		<b>95</b>	<b>227</b>	<b>322</b>	<b>111</b>	<b>186</b>	<b>57</b>	<b>49</b>	<b>24</b>	<b>231</b>	<b>150</b>	<b>128</b>	<b>796</b>	<b>103</b>	<b>171</b>	<b>38</b>	<b>299</b>	<b>39</b>	<b>0</b>	<b>243</b>	<b>49</b>	<b>19</b>

**JUMLAH DAN KONDISI KENDARAAN DI PUSKESMAS**

**16 SUMATERA SELATAN**

KODE KAB/KOTA	NAMA KABUPATEN/KOTA	AMBULANS	KONDISI AMBULANS				SEPEDA MOTOR	KONDISI SEPEDA MOTOR				PUSLING RODA 4	KONDISI PUSLING RODA 4				PUSLING PERAIRAN (PERAHU)	KONDISI PUSLING PERAIRAN (PERAHU)			
			BAIK	RR	RS	RB		BAIK	RR	RS	RB		BAIK	RR	RS	RB		BAIK	RR	RS	RB
1	2	3	4	5	6	7	8	9	10	11	12	13	14	15	16	17	18	19	20	21	22
1601	Ogan Komering Ulu	6	5	0	1	0	67	39	9	9	10	17	10	1	3	3	0	0	0	0	0
1602	Ogan Komering Ilir	3	2	1	0	0	267	176	46	37	8	29	25	1	2	1	5	0	0	3	2
1603	Muara Enim	13	12	1	0	0	295	295	0	0	0	16	13	1	2	0	0	-	-	-	-
1604	Lahat	2	1	0	1	0	164	132	0	29	3	34	18	0	14	2	0	0	0	0	0
1605	Musi Rawas	7	0	7	0	0	120	63	33	0	24	17	0	0	0	17	0	-	-	-	-
1606	Musi Banyuasin	8	5	0	3	0	0	-	-	-	-	20	18	1	1	0	0	-	-	-	-
1607	Banyu Asin	20	10	9	0	1	32	1	1	1	29	0	0	0	0	0	0	0	0	0	0
1608	Ogan Komering Ulu Selatan	0	0	0	0	0	107	92	10	5	0	16	7	6	3	0	1	0	0	0	1
1609	Ogan Komering Ulu Timur	0	-	-	-	-	94	51	13	5	25	21	6	6	5	4	0	-	-	-	-
1610	Ogan Ilir	17	9	2	1	5	59	41	10	5	3	31	20	8	1	2	3	0	0	0	3
1611	Empat Lawang	0	-	-	-	-	0	-	-	-	-	0	-	-	-	-	0	-	-	-	-
1612	Penukal Abab Lematang Ilir	8	4	1	2	1	75	35	17	8	15	6	0	1	2	3	0	-	-	-	-
1613	Musi Rawas Utara	8	0	0	7	1	44	25	0	8	11	5	0	0	5	0	1	0	0	0	1
1671	Kota Palembang	6	2	1	1	2	127	117	5	5	0	34	29	1	4	0	0	-	-	-	-
1672	Kota Prabumulih	7	4	3	0	0	55	53	0	0	2	8	4	4	0	0	0	0	0	0	0
1673	Kota Pagar Alam	0	0	0	0	0	74	32	20	22	0	9	5	2	2	0	0	0	0	0	0
1674	Kota Lubuklinggau	11	4	5	1	1	56	36	19	0	1	0	-	-	-	-	0	-	-	-	-
<b>TOTAL</b>		<b>116</b>	<b>58</b>	<b>30</b>	<b>17</b>	<b>11</b>	<b>1.636</b>	<b>1.188</b>	<b>183</b>	<b>134</b>	<b>131</b>	<b>263</b>	<b>155</b>	<b>32</b>	<b>44</b>	<b>32</b>	<b>10</b>	<b>0</b>	<b>0</b>	<b>3</b>	<b>7</b>

## JUMLAH DAN KONDISI PUSKESMAS

### 17 BENGKULU

KODE KAB/KOTA	NAMA KABUPATEN/KOTA	PUSKESMAS			PONED	KONDISI PUSKESMAS				KONDISI RUMAH MEDIS			TEMPAT TIDUR	SUMBER AIR			SUMBER LISTRIK			KONDISI JALAN MENUJU PUSKESMAS		
		RAWAT INAP	NON RAWAT INAP	TOTAL		BAIK	RR	RS	RB	BAIK	RR	RB		PAM	SUMUR	LAINNYA	PLN	GENERATOR	LAINNYA	ASPAL	TANAH	LAINNYA
1	2	3	4	5	6	7	8	9	10	11	12	13	14	15	16	17	18	19	20	21	22	23
1701	Bengkulu Selatan	5	9	14	4	11	3	0	0	-	-	-	-	-	-	-	-	-	-	-	-	-
1702	Rejang Lebong	7	14	21	11	17	4	0	0	-	-	-	-	-	-	-	21	0	0	-	-	-
1703	Bengkulu Utara	8	14	22	9	16	6	0	0	-	-	-	-	-	-	-	-	-	-	-	-	-
1704	Kaur	4	12	16	4	9	7	0	0	-	-	-	-	-	-	-	-	-	-	-	-	-
1705	Seluma	3	19	22	6	15	6	0	0	-	-	-	-	-	-	-	-	-	-	-	-	-
1706	Mukomuko	7	10	17	6	17	0	0	0	-	-	-	-	-	-	-	-	-	-	-	-	-
1707	Lebong	4	10	14	6	4	10	0	1	-	-	-	-	-	-	-	14	0	0	13	0	0
1708	Kepahiang	2	12	14	3	5	9	0	0	-	-	-	-	-	-	-	-	-	-	-	-	-
1709	Bengkulu Tengah	3	17	20	2	20	0	0	0	-	-	-	-	-	-	-	-	-	-	-	-	-
1771	Kota Bengkulu	3	17	20	3	6	14	0	0	-	-	-	-	1	1	0	1	0	0	1	0	0
<b>TOTAL</b>		<b>46</b>	<b>134</b>	<b>180</b>	<b>54</b>	<b>120</b>	<b>59</b>	<b>0</b>	<b>1</b>	<b>0</b>	<b>0</b>	<b>0</b>	<b>0</b>	<b>1</b>	<b>1</b>	<b>0</b>	<b>36</b>	<b>0</b>	<b>0</b>	<b>14</b>	<b>0</b>	<b>0</b>

### JUMLAH DAN KONDISI KENDARAAN DI PUSKESMAS

#### 17 BENGKULU

KODE KAB/KOTA	NAMA KABUPATEN/KOTA	AMBULANS	KONDISI AMBULANS				SEPEDA MOTOR	KONDISI SEPEDA MOTOR				PUSLING RODA 4	KONDISI PUSLING RODA 4				PUSLING PERAIRAN (PERAHU)	KONDISI PUSLING PERAIRAN (PERAHU)			
			BAIK	RR	RS	RB		BAIK	RR	RS	RB		BAIK	RR	RS	RB		BAIK	RR	RS	RB
1	2	3	4	5	6	7	8	9	10	11	12	13	14	15	16	17	18	19	20	21	22
1701	Bengkulu Selatan	10	0	10	0	0	119	92	19	0	8	17	10	7	0	0	0	0	0	0	0
1702	Rejang Lebong	0	0	0	0	0	125	41	55	0	29	31	7	20	0	4	0	0	0	0	0
1703	Bengkulu Utara	0	-	-	-	-	192	81	56	0	55	38	22	7	0	9	0	-	-	-	-
1704	Kaur	20	5	14	0	1	125	5	103	0	17	20	5	14	0	1	0	-	-	-	-
1705	Seluma	0	0	0	0	0	22	7	9	0	6	22	13	9	0	0	0	0	0	0	0
1706	Mukomuko	12	7	3	0	2	118	45	40	0	33	17	7	1	0	9	0	0	0	0	0
1707	Lebong	12	6	4	0	2	113	0	55	0	58	7	0	5	1	1	0	0	0	0	0
1708	Kepahiang	0	-	-	-	-	95	63	20	0	12	14	0	14	0	0	0	0	0	0	0
1709	Bengkulu Tengah	22	20	0	0	2	111	46	19	20	26	21	19	0	0	2	0	-	-	-	-
1771	Kota Bengkulu	2	0	0	0	2	117	0	36	0	81	20	0	18	0	2	0	0	0	0	0
<b>TOTAL</b>		<b>78</b>	<b>38</b>	<b>31</b>	<b>0</b>	<b>9</b>	<b>1.137</b>	<b>380</b>	<b>412</b>	<b>20</b>	<b>325</b>	<b>207</b>	<b>83</b>	<b>95</b>	<b>1</b>	<b>28</b>	<b>0</b>	<b>0</b>	<b>0</b>	<b>0</b>	<b>0</b>

**JUMLAH DAN KONDISI PUSKESMAS**

**18 LAMPUNG**

KODE KAB/KOTA	NAMA KABUPATEN/KOTA	PUSKESMAS			PONED	KONDISI PUSKESMAS				KONDISI RUMAH MEDIS			TEMPAT TIDUR	SUMBER AIR			SUMBER LISTRIK			KONDISI JALAN MENUJU PUSKESMAS		
		RAWAT INAP	NON RAWAT INAP	TOTAL		BAIK	RR	RS	RB	BAIK	RR	RB		PAM	SUMUR	LAINNYA	PLN	GENERATOR	LAINNYA	ASPAL	TANAH	LAINNYA
1	2	3	4	5	6	7	8	9	10	11	12	13	14	15	16	17	18	19	20	21	22	23
1801	Lampung Barat	4	8	12	3	3	0	7	3	2	9	1	49	1	12	5	9	3	0	9	3	0
1802	Tanggamus	6	17	23	9	15	6	2	0	7	10	6	90	3	20	0	22	0	0	22	1	0
1803	Lampung Selatan	12	14	26	2	16	5	5	0	6	11	8	99	5	21	1	26	2	0	25	3	2
1804	Lampung Timur	12	21	33	3	18	9	5	1	7	8	16	120	0	33	0	33	3	0	33	0	0
1805	Lampung Tengah	9	29	38	6	8	10	12	8	7	13	17	111	0	38	0	38	0	0	38	0	0
1806	Lampung Utara	6	21	27	6	15	7	3	2	38	31	9	25	3	14	14	27	0	0	24	3	0
1807	Way Kanan	14	5	19	10	6	7	3	3	10	13	26	35	2	19	0	19	9	0	19	0	2
1808	Tulangbawang	6	12	18	7	5	9	4	0	33	2	4	50	0	18	0	18	9	0	10	8	0
1809	Pesawaran	4	8	12	4	10	1	1	1	6	6	13	29	1	10	3	12	0	0	10	2	0
1810	Pringsewu	9	2	11	9	10	1	0	0	14	5	10	88	0	11	0	11	0	0	10	0	1
1811	Mesuji	7	5	12	4	3	9	0	0	19	12	0	70	0	12	2	7	5	2	5	10	1
1812	Tulangbawang Barat	4	6	10	4	3	0	7	0	0	12	0	40	0	9	0	10	0	0	10	1	4
1813	Pesisir Barat	5	4	9	5	0	4	5	0	6	22	27	52	0	9	0	7	2	0	7	0	2
1871	Kota Bandar Lampung	12	18	30	11	6	7	7	10	1	14	9	156	10	20	3	30	1	0	30	0	0
1872	Kota Metro	2	9	11	2	9	0	0	2	11	0	4	0	0	11	0	11	0	0	11	0	0
<b>TOTAL</b>		<b>112</b>	<b>179</b>	<b>291</b>	<b>85</b>	<b>127</b>	<b>75</b>	<b>61</b>	<b>30</b>	<b>167</b>	<b>168</b>	<b>150</b>	<b>1.014</b>	<b>25</b>	<b>257</b>	<b>28</b>	<b>280</b>	<b>34</b>	<b>2</b>	<b>263</b>	<b>31</b>	<b>12</b>



**JUMLAH DAN KONDISI KENDARAAN DI PUSKESMAS**

**18 LAMPUNG**

KODE KAB/KOTA	NAMA KABUPATEN/KOTA	AMBULANS	KONDISI AMBULANS				SEPEDA MOTOR	KONDISI SEPEDA MOTOR				PUSLING RODA 4	KONDISI PUSLING RODA 4				PUSLING PERAIRAN (PERAHU)	KONDISI PUSLING PERAIRAN (PERAHU)			
			BAIK	RR	RS	RB		BAIK	RR	RS	RB		BAIK	RR	RS	RB		BAIK	RR	RS	RB
1	2	3	4	5	6	7	8	9	10	11	12	13	14	15	16	17	18	19	20	21	22
1801	Lampung Barat	5	5	0	0	0	130	0	119	11	0	21	2	9	1	9	0	-	-	-	-
1802	Tanggamus	4	1	1	2	0	260	162	74	0	24	24	4	11	7	2	0	0	0	0	0
1803	Lampung Selatan	12	9	1	2	0	120	72	17	11	20	31	13	7	8	3	1	1	0	0	0
1804	Lampung Timur	5	5	0	0	0	209	74	77	34	24	33	13	9	9	2	0	0	0	0	0
1805	Lampung Tengah	0	0	0	0	0	141	93	1	1	46	37	30	6	1	0	0	0	0	0	0
1806	Lampung Utara	13	8	5	0	0	140	101	27	10	2	26	22	3	0	1	0	0	0	0	0
1807	Way Kanan	0	0	0	0	0	124	71	27	12	14	19	19	0	0	0	0	-	-	-	-
1808	Tulangbawang	0	0	0	0	0	132	95	28	9	0	20	18	0	0	2	2	0	0	0	2
1809	Pesawaran	7	6	0	0	1	159	112	20	2	25	12	12	0	0	0	1	0	0	0	1
1810	Pringsewu	11	9	2	0	0	64	39	13	0	12	11	4	4	0	3	0	0	0	0	0
1811	Mesuji	8	0	8	0	0	0	0	0	0	0	5	0	5	0	0	0	0	0	0	0
1812	Tulangbawang Barat	4	2	2	0	0	54	21	19	7	7	9	2	3	3	1	0	0	0	0	0
1813	Pesisir Barat	3	3	0	0	0	72	2	26	34	10	14	3	0	2	9	1	0	0	0	1
1871	Kota Bandar Lampung	23	8	4	8	3	72	53	16	1	2	10	3	2	3	2	1	1	0	0	0
1872	Kota Metro	0	-	-	-	-	75	73	0	0	2	13	12	0	0	1	0	-	-	-	-
<b>TOTAL</b>		<b>95</b>	<b>56</b>	<b>23</b>	<b>12</b>	<b>4</b>	<b>1.752</b>	<b>968</b>	<b>464</b>	<b>132</b>	<b>188</b>	<b>285</b>	<b>157</b>	<b>59</b>	<b>34</b>	<b>35</b>	<b>6</b>	<b>2</b>	<b>0</b>	<b>0</b>	<b>4</b>

## JUMLAH DAN KONDISI PUSKESMAS

### 19 KEPULAUAN BANGKA BELITUNG

KODE KAB/KOTA	NAMA KABUPATEN/KOTA	PUSKESMAS			PONED	KONDISI PUSKESMAS				KONDISI RUMAH MEDIS			TEMPAT TIDUR	SUMBER AIR			SUMBER LISTRIK			KONDISI JALAN MENUJU PUSKESMAS		
		RAWAT INAP	NON RAWAT INAP	TOTAL		BAIK	RR	RS	RB	BAIK	RR	RB		PAM	SUMUR	LAINNYA	PLN	GENERATOR	LAINNYA	ASPAL	TANAH	LAINNYA
1	2	3	4	5	6	7	8	9	10	11	12	13	14	15	16	17	18	19	20	21	22	23
1901	Bangka	2	10	12	4	12	0	0	0	4	37	8	26	3	12	0	12	7	0	12	0	0
1902	Belitung	2	7	9	2	9	0	0	0	-	-	-	12	0	9	0	9	0	0	9	0	0
1903	Bangka Barat	5	3	8	0	8	0	0	0	17	0	0	136	2	8	0	8	8	0	8	0	0
1904	Bangka Tengah	1	7	8	2	7	0	0	0	-	-	-	0	-	-	-	-	-	-	-	-	-
1905	Bangka Selatan	6	3	9	5	8	1	0	0	6	3	0	58	0	0	9	8	0	1	8	0	1
1906	Belitung Timur	4	3	7	3	7	0	0	0	2	0	0	55	0	7	0	7	0	0	7	0	0
1971	Kota Pangkal Pinang	1	8	9	1	8	0	0	0	-	-	-	-	-	-	-	-	-	-	-	-	-
<b>TOTAL</b>		<b>21</b>	<b>41</b>	<b>62</b>	<b>17</b>	<b>51</b>	<b>9</b>	<b>0</b>	<b>0</b>	<b>29</b>	<b>40</b>	<b>8</b>	<b>287</b>	<b>5</b>	<b>36</b>	<b>9</b>	<b>44</b>	<b>15</b>	<b>1</b>	<b>44</b>	<b>0</b>	<b>1</b>

## JUMLAH DAN KONDISI KENDARAAN DI PUSKESMAS

### 19 KEPULAUAN BANGKA BELITUNG

KODE KAB/KOTA	NAMA KABUPATEN/KOTA	AMBULANS	KONDISI AMBULANS				SEPEDA MOTOR	KONDISI SEPEDA MOTOR				PUSLING RODA 4	KONDISI PUSLING RODA 4				PUSLING PERAIRAN (PERAHU)	KONDISI PUSLING PERAIRAN (PERAHU)			
			BAIK	RR	RS	RB		BAIK	RR	RS	RB		BAIK	RR	RS	RB		BAIK	RR	RS	RB
1	2	3	4	5	6	7	8	9	10	11	12	13	14	15	16	17	18	19	20	21	22
1901	Bangka	19	16	1	0	2	183	174	3	6	0	0	0	0	0	0	0	0	0	0	0
1902	Belitung	0	0	0	0	0	139	86	27	5	21	9	6	2	1	0	2	0	1	0	1
1903	Bangka Barat	0	0	0	0	0	117	94	5	0	18	24	21	0	3	0	0	0	0	0	0
1904	Bangka Tengah	0	0	0	0	0	123	118	5	0	0	8	8	0	0	0	1	0	1	0	0
1905	Bangka Selatan	0	0	0	0	0	102	81	12	2	7	15	13	1	1	0	1	0	0	0	1
1906	Belitung Timur	9	7	2	0	0	66	60	4	1	1	7	7	0	0	0	0	0	0	0	0
1971	Kota Pangkal Pinang	9	0	8	1	0	84	67	17	0	0	0	0	0	0	0	0	0	0	0	0
<b>TOTAL</b>		<b>37</b>	<b>23</b>	<b>11</b>	<b>1</b>	<b>2</b>	<b>814</b>	<b>680</b>	<b>73</b>	<b>14</b>	<b>47</b>	<b>63</b>	<b>55</b>	<b>3</b>	<b>5</b>	<b>0</b>	<b>4</b>	<b>0</b>	<b>2</b>	<b>0</b>	<b>2</b>

## JUMLAH DAN KONDISI PUSKESMAS

### 21 KEPULAUAN RIAU

KODE KAB/KOTA	NAMA KABUPATEN/KOTA	PUSKESMAS			PONED	KONDISI PUSKESMAS				KONDISI RUMAH MEDIS			TEMPAT TIDUR	SUMBER AIR			SUMBER LISTRIK			KONDISI JALAN MENUJU PUSKESMAS		
		RAWAT INAP	NON RAWAT INAP	TOTAL		BAIK	RR	RS	RB	BAIK	RR	RB		PAM	SUMUR	LAINNYA	PLN	GENERATOR	LAINNYA	ASPAL	TANAH	LAINNYA
1	2	3	4	5	6	7	8	9	10	11	12	13	14	15	16	17	18	19	20	21	22	23
2101	Karimun	3	6	9	4	9	0	0	0	5	5	3	79	3	7	1	9	1	0	9	0	0
2102	Bintan	5	9	14	0	10	3	1	0	17	7	2	52	4	12	0	14	0	0	12	0	2
2103	Natuna	8	5	13	3	5	3	4	1	39	9	3	109	2	12	0	9	6	0	5	1	7
2104	Lingga	1	5	6	1	0	0	0	0	0	4	2	36	3	5	0	6	4	0	3	0	3
2105	Kepulauan Anambas	6	1	7	4	5	1	0	0	0	7	0	16	0	0	7	4	3	0	5	7	6
2171	Kota Batam	3	14	17	3	17	0	0	0	17	0	0	5	14	3	1	9	1	0	14	3	0
2172	Kota Tanjung Pinang	2	4	6	1	5	0	1	0	21	3	7	4	5	3	0	6	0	0	5	0	1
<b>TOTAL</b>		<b>28</b>	<b>44</b>	<b>72</b>	<b>16</b>	<b>51</b>	<b>7</b>	<b>6</b>	<b>1</b>	<b>99</b>	<b>35</b>	<b>17</b>	<b>301</b>	<b>31</b>	<b>42</b>	<b>9</b>	<b>57</b>	<b>15</b>	<b>0</b>	<b>53</b>	<b>11</b>	<b>19</b>

## JUMLAH DAN KONDISI KENDARAAN DI PUSKESMAS

### 21 KEPULAUAN RIAU

KODE KAB/KOTA	NAMA KABUPATEN/KOTA	AMBULANS	KONDISI AMBULANS				SEPEDA MOTOR	KONDISI SEPEDA MOTOR				PUSLING RODA 4	KONDISI PUSLING RODA 4				PUSLING PERAIRAN (PERAHU)	KONDISI PUSLING PERAIRAN (PERAHU)			
			BAIK	RR	RS	RB		BAIK	RR	RS	RB		BAIK	RR	RS	RB		BAIK	RR	RS	RB
1	2	3	4	5	6	7	8	9	10	11	12	13	14	15	16	17	18	19	20	21	22
2101	Karimun	24	13	3	5	3	61	32	15	0	14	11	8	0	2	1	2	2	0	0	0
2102	Bintan	27	19	5	2	1	77	39	11	9	18	1	0	0	1	0	2	1	0	0	1
2103	Natuna	12	10	0	0	2	82	71	3	4	4	1	0	0	0	1	6	5	0	0	1
2104	Lingga	2	0	0	0	2	54	17	12	13	12	0	-	-	-	-	3	2	0	1	0
2105	Kepulauan Anambas	7	7	0	0	0	9	6	0	3	0	2	2	0	0	0	16	14	1	0	1
2171	Kota Batam	4	1	0	2	1	25	9	10	1	5	9	3	4	2	0	2	2	0	0	0
2172	Kota Tanjung Pinang	14	13	0	0	1	40	34	0	1	5	5	3	0	0	2	1	0	1	0	0
<b>TOTAL</b>		<b>90</b>	<b>63</b>	<b>8</b>	<b>9</b>	<b>10</b>	<b>348</b>	<b>208</b>	<b>51</b>	<b>31</b>	<b>58</b>	<b>29</b>	<b>16</b>	<b>4</b>	<b>5</b>	<b>4</b>	<b>32</b>	<b>26</b>	<b>2</b>	<b>1</b>	<b>3</b>

## JUMLAH DAN KONDISI PUSKESMAS

### 31 DKI JAKARTA

KODE KAB/KOTA	NAMA KABUPATEN/KOTA	PUSKESMAS			PONED	KONDISI PUSKESMAS				KONDISI RUMAH MEDIS			TEMPAT TIDUR	SUMBER AIR			SUMBER LISTRIK			KONDISI JALAN MENUJU PUSKESMAS		
		RAWAT INAP	NON RAWAT INAP	TOTAL		BAIK	RR	RS	RB	BAIK	RR	RB		PAM	SUMUR	LAINNYA	PLN	GENERATOR	LAINNYA	ASPAL	TANAH	LAINNYA
1	2	3	4	5	6	7	8	9	10	11	12	13	14	15	16	17	18	19	20	21	22	23
3101	Kepulauan Seribu	1	7	8	1	6	0	0	0	6	0	0	12	0	6	0	6	6	0	0	0	6
3171	Kota Jakarta Selatan	8	70	78	4	44	24	9	1	0	0	0	69	1	78	0	78	78	0	78	0	0
3172	Kota Jakarta Timur	5	83	88	4	32	37	17	2	0	0	0	149	0	88	0	88	88	0	88	0	0
3173	Kota Jakarta Pusat	3	39	42	4	34	7	0	1	0	0	0	121	0	42	0	42	42	0	42	0	0
3174	Kota Jakarta Barat	8	67	75	2	64	11	0	0	0	0	0	96	20	55	0	75	75	0	75	0	0
3175	Kota Jakarta Utara	5	44	49	3	48	0	0	0	22	18	0	157	49	0	0	49	7	0	49	0	0
<b>TOTAL</b>		<b>30</b>	<b>310</b>	<b>340</b>	<b>18</b>	<b>228</b>	<b>79</b>	<b>26</b>	<b>4</b>	<b>28</b>	<b>18</b>	<b>0</b>	<b>604</b>	<b>70</b>	<b>269</b>	<b>0</b>	<b>338</b>	<b>296</b>	<b>0</b>	<b>332</b>	<b>0</b>	<b>6</b>

### JUMLAH DAN KONDISI KENDARAAN DI PUSKESMAS

#### 31 DKI JAKARTA

KODE KAB/KOTA	NAMA KABUPATEN/KOTA	AMBULANS	KONDISI AMBULANS				SEPEDA MOTOR	KONDISI SEPEDA MOTOR				PUSLING RODA 4	KONDISI PUSLING RODA 4				PUSLING PERAIRAN (PERAHU)	KONDISI PUSLING PERAIRAN (PERAHU)			
			BAIK	RR	RS	RB		BAIK	RR	RS	RB		BAIK	RR	RS	RB		BAIK	RR	RS	RB
1	2	3	4	5	6	7	8	9	10	11	12	13	14	15	16	17	18	19	20	21	22
3101	Kepulauan Seribu	2	0	0	2	0	4	0	4	0	0	0	0	0	0	0	0	0	0	0	0
3171	Kota Jakarta Selatan	12	12	0	0	0	172	77	49	37	9	0	0	0	0	0	0	0	0	0	0
3172	Kota Jakarta Timur	0	0	0	0	0	0	0	0	0	0	0	0	0	0	0	0	0	0	0	0
3173	Kota Jakarta Pusat	14	9	3	0	2	48	21	13	0	14	6	4	2	0	0	0	0	0	0	0
3174	Kota Jakarta Barat	19	11	7	1	0	123	99	18	2	4	6	4	0	1	1	0	0	0	0	0
3175	Kota Jakarta Utara	4	4	0	0	0	15	6	0	0	9	2	2	0	0	0	0	0	0	0	0
<b>TOTAL</b>		<b>51</b>	<b>36</b>	<b>10</b>	<b>3</b>	<b>2</b>	<b>362</b>	<b>203</b>	<b>84</b>	<b>39</b>	<b>36</b>	<b>14</b>	<b>10</b>	<b>2</b>	<b>1</b>	<b>1</b>	<b>0</b>	<b>0</b>	<b>0</b>	<b>0</b>	<b>0</b>

**JUMLAH DAN KONDISI PUSKESMAS**

**32 JAWA BARAT**

KODE KAB/ KOTA	NAMA KABUPATEN/KOTA	PUSKESMAS			PONED	KONDISI PUSKESMAS				KONDISI RUMAH MEDIS			TEMPAT TIDUR	SUMBER AIR			SUMBER LISTRIK			KONDISI JALAN MENUJU PUSKESMAS		
		RAWAT INAP	NON RAWAT INAP	TOTAL		BAIK	RR	RS	RB	BAIK	RR	RB		PAM	SUMUR	LAINNYA	PLN	GENERATOR	LAINNYA	ASPAL	TANAH	LAINNYA
1	2	3	4	5	6	7	8	9	10	11	12	13	14	15	16	17	18	19	20	21	22	23
3201	Bogor	19	82	101	15	40	9	11	2	46	20	0	0	0	2	1	48	15	2	2	0	0
3202	Sukabumi	5	53	58	6	0	0	0	0	0	0	0	87	15	7	33	53	0	0	48	4	4
3203	Cianjur	8	37	45	8	0	0	0	0	0	0	0	0	0	0	0	0	0	0	0	0	0
3204	Bandung	5	57	62	13	0	0	0	0	0	0	0	0	0	0	0	0	0	0	0	0	0
3205	Garut	15	50	65	16	19	19	17	6	0	2	66	287	48	16	0	65	0	0	64	0	1
3206	Tasikmalaya	15	25	40	15	21	9	6	6	13	20	21	340	9	33	3	39	9	0	26	11	0
3207	Ciamis	10	27	37	10	0	0	0	0	0	0	0	0	0	0	0	0	0	0	0	0	0
3208	Kuningan	6	31	37	7	19	8	6	4	2	4	6	93	17	7	9	37	12	0	37	0	0
3209	Cirebon	8	49	57	10	31	16	8	2	3	6	20	143	0	57	0	57	53	0	57	0	0
3210	Majalengka	9	23	32	12	24	5	2	1	4	0	0	134	13	15	6	32	0	0	32	1	0
3211	Sumedang	6	26	32	6	12	8	5	6	5	12	21	133	0	0	0	32	3	0	32	0	0
3212	Indramayu	9	40	49	11	2	0	0	2	0	1	1	53	2	49	0	2	0	0	2	0	0
3213	Subang	11	29	40	20	0	0	0	0	0	0	0	0	0	0	0	0	0	0	0	0	0
3214	Purwakarta	2	18	20	6	6	12	1	1	3	7	23	42	4	16	0	20	0	0	19	1	0
3215	Karawang	13	37	50	21	13	37	13	0	0	0	0	0	0	0	0	2	0	0	2	0	0
3216	Bekasi	9	30	39	9	9	30	9	32	5	2	0	6	0	6	0	0	0	0	0	0	0
3217	Bandung Barat	5	26	31	5	0	0	0	0	0	0	0	0	0	0	0	0	0	0	0	0	0
3218	Pangandaran	6	9	15	6	0	0	0	0	0	0	0	0	0	0	0	0	0	0	0	0	0
3271	Kota Bogor	8	16	24	4	19	3	1	1	29	0	0	0	24	0	0	24	14	0	24	0	0
3272	Kota Sukabumi	0	15	15	2	14	0	1	0	10	5	1	0	0	0	0	0	0	0	0	0	0
3273	Kota Bandung	0	73	73	5	0	0	0	0	0	0	0	0	0	0	0	0	0	0	0	0	0
3274	Kota Cirebon	0	22	22	5	0	0	0	0	0	0	0	0	1	1	0	1	1	0	1	0	0
3275	Kota Bekasi	4	27	31	5	24	1	0	0	0	0	0	19	2	1	0	0	0	0	0	0	0
3276	Kota Depok	2	30	32	4	21	7	3	0	0	2	0	45	7	26	0	31	3	0	29	0	0
3277	Kota Cimahi	0	13	13	3	13	0	0	0	3	0	0	0	0	13	0	13	0	0	0	0	0
3278	Kota Tasikmalaya	0	20	20	5	14	0	0	7	2	0	3	0	7	13	0	20	0	0	20	0	0
3279	Kota Banjar	1	9	10	2	10	0	0	0	0	9	1	38	8	2	0	10	0	0	10	0	0
<b>TOTAL</b>		<b>176</b>	<b>874</b>	<b>1.050</b>	<b>231</b>	<b>311</b>	<b>163</b>	<b>84</b>	<b>70</b>	<b>125</b>	<b>90</b>	<b>163</b>	<b>1.420</b>	<b>157</b>	<b>264</b>	<b>52</b>	<b>486</b>	<b>110</b>	<b>2</b>	<b>405</b>	<b>17</b>	<b>5</b>



**JUMLAH DAN KONDISI KENDARAAN DI PUSKESMAS**

**32 JAWA BARAT**

KODE KAB/KOTA	NAMA KABUPATEN/KOTA	AMBULANS	KONDISI AMBULANS				SEPEDA MOTOR	KONDISI SEPEDA MOTOR				PUSLING RODA 4	KONDISI PUSLING RODA 4				PUSLING PERAIRAN (PERAHU)	KONDISI PUSLING PERAIRAN (PERAHU)			
			BAIK	RR	RS	RB		BAIK	RR	RS	RB		BAIK	RR	RS	RB		BAIK	RR	RS	RB
1	2	3	4	5	6	7	8	9	10	11	12	13	14	15	16	17	18	19	20	21	22
3201	Bogor	26	12	9	3	2	174	76	51	30	17	27	19	0	8	0	0	0	0	0	0
3202	Sukabumi	3	1	0	0	2	302	160	72	40	30	57	25	15	10	7	0	0	0	0	0
3203	Cianjur	0	0	0	0	0	0	0	0	0	0	0	0	0	0	0	0	0	0	0	0
3204	Bandung	0	0	0	0	0	0	0	0	0	0	0	0	0	0	0	0	0	0	0	0
3205	Garut	64	60	3	0	1	179	93	64	5	17	68	64	3	0	1	5	0	2	0	3
3206	Tasikmalaya	49	24	7	14	4	398	281	48	43	26	12	11	0	0	1	1	1	0	0	0
3207	Ciamis	0	0	0	0	0	6	5	0	0	1	1	0	1	0	0	0	0	0	0	0
3208	Kuningan	5	0	0	5	0	155	96	1	48	10	38	34	1	3	0	0	0	0	0	0
3209	Cirebon	0	0	0	0	0	158	124	0	30	4	62	53	0	9	0	0	0	0	0	0
3210	Majalengka	9	9	0	0	0	196	53	49	52	42	33	8	10	13	2	1	0	1	0	0
3211	Sumedang	17	5	2	5	5	203	53	68	55	27	18	11	2	4	1	0	0	0	0	0
3212	Indramayu	31	30	1	0	0	0	0	0	0	0	1	1	0	0	0	0	0	0	0	0
3213	Subang	0	0	0	0	0	0	0	0	0	0	0	0	0	0	0	0	0	0	0	0
3214	Purwakarta	14	11	1	2	0	100	3	49	20	28	39	20	1	17	1	2	1	0	0	1
3215	Karawang	0	0	0	0	0	0	0	0	0	0	2	2	0	0	0	0	0	0	0	0
3216	Bekasi	0	0	0	0	0	106	79	0	18	9	41	36	0	5	0	0	0	0	0	0
3217	Bandung Barat	0	0	0	0	0	0	0	0	0	0	0	0	0	0	0	0	0	0	0	0
3218	Pangandaran	0	0	0	0	0	0	0	0	0	0	0	0	0	0	0	0	0	0	0	0
3271	Kota Bogor	4	4	0	0	0	9	3	5	1	0	0	0	0	0	0	0	0	0	0	0
3272	Kota Sukabumi	2	0	0	2	0	60	47	0	11	2	15	15	0	0	0	0	0	0	0	0
3273	Kota Bandung	0	0	0	0	0	0	0	0	0	0	0	0	0	0	0	0	0	0	0	0
3274	Kota Cirebon	0	0	0	0	0	5	5	0	0	0	1	1	0	0	0	0	0	0	0	0
3275	Kota Bekasi	16	13	1	1	1	60	39	6	10	5	3	2	0	1	0	0	0	0	0	0
3276	Kota Depok	34	26	0	6	2	83	54	7	12	10	12	8	0	3	1	0	0	0	0	0
3277	Kota Cimahi	0	0	0	0	0	39	39	0	0	0	0	0	0	0	0	0	0	0	0	0
3278	Kota Tasikmalaya	0	0	0	0	0	34	34	0	0	0	20	20	0	0	0	0	0	0	0	0
3279	Kota Banjar	5	4	0	0	1	80	0	79	1	0	10	10	0	0	0	0	0	0	0	0
<b>TOTAL</b>		<b>279</b>	<b>199</b>	<b>24</b>	<b>38</b>	<b>18</b>	<b>2.347</b>	<b>1.244</b>	<b>499</b>	<b>376</b>	<b>228</b>	<b>460</b>	<b>340</b>	<b>33</b>	<b>73</b>	<b>14</b>	<b>9</b>	<b>2</b>	<b>3</b>	<b>0</b>	<b>4</b>

**JUMLAH DAN KONDISI PUSKESMAS**

**33 JAWA TENGAH**

KODE KAB/KOTA	NAMA KABUPATEN/KOTA	PUSKESMAS			PONED	KONDISI PUSKESMAS				KONDISI RUMAH MEDIS			TEMPAT TIDUR	SUMBER AIR			SUMBER LISTRIK			KONDISI JALAN MENUJU PUSKESMAS		
		RAWAT INAP	NON RAWAT INAP	TOTAL		BAIK	RR	RS	RB	BAIK	RR	RB		PAM	SUMUR	LAINNYA	PLN	GENERATOR	LAINNYA	ASPAL	TANAH	LAINNYA
1	2	3	4	5	6	7	8	9	10	11	12	13	14	15	16	17	18	19	20	21	22	23
3301	Cilacap	14	24	38	17	8	9	1	4	6	8	7	145	22	19	2	38	5	0	36	1	1
3302	Banyumas	14	25	39	14	10	10	5	10	11	10	6	180	39	8	0	39	39	0	39	0	0
3303	Purbalingga	11	11	22	12	14	10	4	7	10	8	32	157	13	9	0	22	0	0	22	0	0
3304	Banjarnegara	15	20	35	17	21	4	2	0	22	5	0	154	0	35	0	35	0	0	35	0	0
3305	Kebumen	10	25	35	8	22	1	1	0	0	3	2	106	8	30	1	35	11	0	32	3	1
3306	Purworejo	12	15	27	12	14	13	0	2	0	0	0	0	8	17	0	27	1	0	27	0	1
3307	Wonosobo	8	16	24	7	19	9	1	0	13	9	3	234	17	2	4	24	0	0	24	0	0
3308	Magelang	3	26	29	3	15	15	4	0	26	25	15	237	20	7	2	26	4	1	24	2	4
3309	Boyolali	14	15	29	6	12	0	0	0	42	0	2	140	16	13	6	29	6	0	29	0	0
3310	Klaten	15	19	34	16	21	11	2	0	9	53	5	704	9	28	2	34	4	0	34	0	2
3311	Sukoharjo	10	2	12	10	11	9	1	2	9	15	12	280	6	6	0	12	12	0	12	0	0
3312	Wonogiri	5	29	34	5	17	4	4	0	0	0	0	159	28	6	3	34	8	0	34	0	0
3313	Karanganyar	13	8	21	13	15	6	0	9	9	29	27	264	18	5	0	21	4	0	21	0	0
3314	Sragen	10	15	25	7	14	12	5	0	16	13	13	149	25	0	0	25	15	0	25	0	0
3315	Grobogan	13	17	30	6	8	5	3	0	17	18	13	164	2	28	0	30	0	0	29	1	0
3316	Blora	10	16	26	8	16	10	4	1	15	13	14	168	9	22	0	26	9	0	25	2	0
3317	Rembang	11	5	16	12	11	8	0	0	7	1	1	161	8	12	0	16	15	0	16	0	0
3318	Pati	6	23	29	6	14	6	0	1	7	6	14	200	11	20	1	28	7	0	28	0	1
3319	Kudus	6	13	19	10	11	2	14	0	6	14	5	198	11	10	0	19	9	0	19	0	0
3320	Jepara	14	7	21	17	15	6	4	1	27	15	33	207	13	13	1	20	1	0	21	0	0
3321	Demak	13	14	27	7	17	1	6	0	12	13	20	97	15	12	0	27	27	0	27	0	0
3322	Semarang	12	14	26	5	21	8	1	3	1	5	6	220	20	4	2	26	17	0	26	0	0
3323	Temanggung	3	21	24	4	3	13	0	5	9	16	21	100	19	2	3	24	4	0	24	0	0
3324	Kendal	11	19	30	10	24	0	2	0	11	9	12	110	27	7	0	29	5	0	29	0	0
3325	Batang	5	16	21	5	13	5	4	0	4	12	11	78	13	7	3	21	21	0	21	0	0
3326	Pekalongan	7	19	26	7	12	7	10	0	5	18	24	176	0	25	1	26	0	0	26	0	0
3327	Pemalang	4	18	22	4	33	4	0	1	0	0	0	248	10	12	0	22	17	0	22	0	0
3328	Tegal	10	19	29	6	0	4	0	1	13	5	3	0	6	29	0	29	0	0	29	0	0
3329	Brebes	18	20	38	17	12	0	0	5	13	0	4	40	14	28	2	38	0	0	38	0	0
3371	Kota Magelang	0	5	5	0	6	0	0	0	16	0	1	5	5	0	0	5	0	0	5	0	0
3372	Kota Surakarta	4	13	17	4	23	13	1	0	25	10	17	133	17	0	0	17	0	0	17	0	0
3373	Kota Salatiga	1	5	6	6	14	0	0	0	45	1	5	57	6	0	0	6	0	0	6	0	0
3374	Kota Semarang	13	24	37	9	7	0	0	1	12	7	5	6	31	7	0	37	12	0	37	0	0
3375	Kota Pekalongan	4	10	14	3	14	0	0	0	45	1	5	57	14	7	0	14	14	0	14	0	0
3376	Kota Tegal	1	7	8	0	7	0	0	1	12	7	5	6	3	5	0	8	0	0	8	0	0
<b>TOTAL</b>		<b>320</b>	<b>555</b>	<b>875</b>	<b>293</b>	<b>494</b>	<b>205</b>	<b>79</b>	<b>54</b>	<b>475</b>	<b>349</b>	<b>343</b>	<b>5.340</b>	<b>483</b>	<b>435</b>	<b>33</b>	<b>869</b>	<b>267</b>	<b>1</b>	<b>861</b>	<b>9</b>	<b>10</b>

**JUMLAH DAN KONDISI KENDARAAN DI PUSKESMAS**

**33 JAWA TENGAH**

KODE KAB/KOTA	NAMA KABUPATEN/KOTA	AMBULANS	KONDISI AMBULANS				SEPEDA MOTOR	KONDISI SEPEDA MOTOR				PUSLING RODA 4	KONDISI PUSLING RODA 4				PUSLING PERAIRAN (PERAHU)	KONDISI PUSLING PERAIRAN (PERAHU)			
			BAIK	RR	RS	RB		BAIK	RR	RS	RB		BAIK	RR	RS	RB		BAIK	RR	RS	RB
1	2	3	4	5	6	7	8	9	10	11	12	13	14	15	16	17	18	19	20	21	22
3301	Cilacap	35	20	9	0	6	112	59	38	0	15	30	17	9	0	4	1	1	0	0	0
3302	Banyumas	16	16	0	0	0	57	1	40	16	0	49	39	10	0	0	0	0	0	0	0
3303	Purbalingga	30	19	10	1	0	102	0	42	35	25	0	0	0	0	0	0	0	0	0	0
3304	Banjarnegara	12	0	3	8	1	161	83	28	43	7	35	23	3	9	0	0	0	0	0	0
3305	Kebumen	22	6	5	3	8	218	134	33	45	6	36	26	5	5	0	0	0	0	0	0
3306	Purworejo	13	8	3	2	0	137	102	14	20	1	26	19	3	2	2	1	1	0	0	0
3307	Wonosobo	0	0	0	0	0	213	169	26	18	0	33	24	5	3	1	0	0	0	0	0
3308	Magelang	32	28	3	0	1	170	120	26	0	24	13	7	4	0	2	0	0	0	0	0
3309	Boyolali	0	0	0	0	0	345	292	22	5	26	30	29	1	0	0	0	0	0	0	0
3310	Klaten	37	13	4	17	3	454	272	60	28	94	41	27	8	5	1	0	0	0	0	0
3311	Sukoharjo	1	1	0	0	0	204	204	0	0	0	28	28	0	0	0	0	0	0	0	0
3312	Wonogiri	42	38	4	0	0	336	227	90	19	0	36	34	2	0	0	0	0	0	0	0
3313	Karanganyar	1	0	1	0	0	76	44	24	7	1	28	13	12	1	2	0	0	0	0	0
3314	Sragen	0	0	0	0	0	187	140	19	28	0	45	29	4	9	3	0	0	0	0	0
3315	Grobogan	9	5	4	0	0	135	77	21	23	14	41	12	13	7	9	0	0	0	0	0
3316	Blora	10	9	1	0	0	122	58	41	0	23	38	22	13	0	3	0	0	0	0	0
3317	Rembang	16	14	0	1	1	160	136	3	7	14	14	7	5	2	0	0	0	0	0	0
3318	Pati	13	10	3	0	0	123	73	26	21	3	38	19	13	5	1	0	0	0	0	0
3319	Kudus	2	1	1	0	0	74	62	21	-3	-6	18	12	6	0	0	1	1	0	0	0
3320	Jepara	2	1	0	1	0	138	72	0	58	8	31	7	9	9	6	1	1	0	0	0
3321	Demak	20	20	0	0	0	154	55	27	26	46	38	32	4	2	0	0	0	0	0	0
3322	Semarang	11	11	0	0	0	141	98	18	13	12	34	25	2	6	1	0	0	0	0	0
3323	Temanggung	4	3	1	0	0	174	150	13	11	0	24	17	7	0	0	0	0	0	0	0
3324	Kendal	8	6	1	0	1	107	51	25	9	22	43	17	17	0	9	0	0	0	0	0
3325	Batang	8	6	0	0	2	87	24	34	1	28	27	8	17	0	2	0	0	0	0	0
3326	Pekalongan	15	11	4	0	0	147	39	58	36	14	34	23	8	3	0	0	0	0	0	0
3327	Pemalang	2	0	1	1	0	164	53	49	16	46	48	26	16	6	0	0	0	0	0	0
3328	Tegal	3	0	3	0	0	122	39	28	42	13	29	9	10	10	0	0	0	0	0	0
3329	Brebes	11	11	0	0	0	128	27	32	54	15	54	29	11	8	6	0	0	0	0	0
3371	Kota Magelang	0	0	0	0	0	50	45	4	1	0	11	11	0	0	0	0	0	0	0	0
3372	Kota Surakarta	5	5	0	0	0	103	103	0	0	0	17	17	0	0	0	0	0	0	0	0
3373	Kota Salatiga	1	1	0	0	0	91	67	5	0	19	11	11	0	0	0	0	0	0	0	0
3374	Kota Semarang	2	0	2	0	0	149	65	32	17	35	58	38	8	11	1	0	0	0	0	0
3375	Kota Pekalongan	4	4	0	0	0	40	25	12	1	2	16	7	0	7	2	0	0	0	0	0
3376	Kota Tegal	18	10	2	4	2	29	9	7	9	4	0	0	0	0	0	0	0	0	0	0
<b>TOTAL</b>		<b>405</b>	<b>277</b>	<b>65</b>	<b>38</b>	<b>25</b>	<b>5.210</b>	<b>3.175</b>	<b>918</b>	<b>606</b>	<b>511</b>	<b>1.054</b>	<b>664</b>	<b>225</b>	<b>110</b>	<b>55</b>	<b>4</b>	<b>4</b>	<b>0</b>	<b>0</b>	<b>0</b>

## JUMLAH DAN KONDISI PUSKESMAS

### 34 DI YOGYAKARTA

KODE KAB/KOTA	NAMA KABUPATEN/KOTA	PUSKESMAS			PONED	KONDISI PUSKESMAS				KONDISI RUMAH MEDIS			TEMPAT TIDUR	SUMBER AIR			SUMBER LISTRIK			KONDISI JALAN MENUJU PUSKESMAS		
		RAWAT INAP	NON RAWAT INAP	TOTAL		BAIK	RR	RS	RB	BAIK	RR	RB		PAM	SUMUR	LAINNYA	PLN	GENERATOR	LAINNYA	ASPAL	TANAH	LAINNYA
1	2	3	4	5	6	7	8	9	10	11	12	13	14	15	16	17	18	19	20	21	22	23
3401	Kulon Progo	5	16	21	5	18	0	1	2	50	30	3	93	9	13	3	21	0	0	21	0	0
3402	Bantul	16	11	27	16	24	0	3	0	29	0	2	159	27	0	0	27	27	0	27	0	0
3403	Gunung Kidul	15	15	30	18	15	12	3	0	15	15	2	152	15	11	4	30	0	0	30	0	0
3404	Sleman	4	21	25	5	15	12	3	0	42	11	21	39	11	23	0	23	7	2	23	3	3
3471	Kota Yogyakarta	3	15	18	18	18	0	0	0	18	0	0	18	18	18	0	18	0	0	18	0	0
<b>TOTAL</b>		<b>43</b>	<b>78</b>	<b>121</b>	<b>62</b>	<b>90</b>	<b>24</b>	<b>10</b>	<b>2</b>	<b>154</b>	<b>56</b>	<b>28</b>	<b>461</b>	<b>80</b>	<b>65</b>	<b>7</b>	<b>119</b>	<b>34</b>	<b>2</b>	<b>119</b>	<b>3</b>	<b>3</b>

## JUMLAH DAN KONDISI KENDARAAN DI PUSKESMAS

### 34 DI YOGYAKARTA

KODE KAB/KOTA	NAMA KABUPATEN/KOTA	AMBULANS	KONDISI AMBULANS				SEPEDA MOTOR	KONDISI SEPEDA MOTOR				PUSLING RODA 4	KONDISI PUSLING RODA 4				PUSLING PERAIRAN (PERAHU)	KONDISI PUSLING PERAIRAN (PERAHU)			
			BAIK	RR	RS	RB		BAIK	RR	RS	RB		BAIK	RR	RS	RB		BAIK	RR	RS	RB
1	2	3	4	5	6	7	8	9	10	11	12	13	14	15	16	17	18	19	20	21	22
3401	Kulon Progo	7	5	0	0	2	154	130	0	22	2	32	24	0	6	2	0	0	0	0	0
3402	Bantul	29	27	0	0	2	0	0	0	0	0	24	24	0	0	0	0	0	0	0	0
3403	Gunung Kidul	8	3	4	1	0	174	131	43	0	0	33	21	4	6	2	0	0	0	0	0
3404	Sleman	37	27	2	8	0	411	132	58	73	148	48	41	0	3	4	0	0	0	0	0
3471	Kota Yogyakarta	18	18	0	0	0	88	36	52	0	0	0	0	0	0	0	0	0	0	0	0
<b>TOTAL</b>		<b>99</b>	<b>80</b>	<b>6</b>	<b>9</b>	<b>4</b>	<b>827</b>	<b>429</b>	<b>153</b>	<b>95</b>	<b>150</b>	<b>137</b>	<b>110</b>	<b>4</b>	<b>15</b>	<b>8</b>	<b>0</b>	<b>0</b>	<b>0</b>	<b>0</b>	<b>0</b>

**JUMLAH DAN KONDISI PUSKESMAS**

**35 JAWA TIMUR**

KODE KAB/KOTA	NAMA KABUPATEN/KOTA	PUSKESMAS			PONED	KONDISI PUSKESMAS				KONDISI RUMAH MEDIS			TEMPAT TIDUR	SUMBER AIR			SUMBER LISTRIK			KONDISI JALAN MENUJU PUSKESMAS		
		RAWAT INAP	NON RAWAT INAP	TOTAL		BAIK	RR	RS	RB	BAIK	RR	RB		PAM	SUMUR	LAINNYA	PLN	GENERATOR	LAINNYA	ASPAL	TANAH	LAINNYA
1	2	3	4	5	6	7	8	9	10	11	12	13	14	15	16	17	18	19	20	21	22	23
3501	Pacitan	11	13	24	5	14	2	4	6	10	17	11	209	13	15	2	24	11	1	24	1	0
3502	Ponorogo	19	12	31	8	14	7	10	0	10	23	11	178	14	16	4	31	4	0	31	0	0
3503	Trenggalek	19	3	22	8	17	0	5	0	16	2	1	318	11	14	7	22	22	0	22	0	2
3504	Tulungagung	14	17	31	12	0	18	6	7	4	13	4	167	11	20	0	31	0	0	31	0	0
3505	Blitar	14	10	24	10	10	8	6	0	2	17	0	173	5	19	0	24	0	0	24	0	0
3506	Kediri	8	29	37	7	15	13	9	0	3	34	0	77	0	37	0	37	0	0	37	0	0
3507	Malang	26	13	39	14	33	5	1	0	52	13	16	302	20	14	6	39	29	0	39	0	0
3508	Lumajang	18	7	25	6	3	3	8	11	11	11	7	293	13	13	0	25	13	0	25	0	0
3509	Jember	17	32	49	9	37	11	0	1	19	27	4	585	4	49	0	49	0	0	49	0	0
3510	Banyuwangi	16	29	45	10	14	12	19	0	8	35	0	204	4	45	0	45	0	0	45	0	0
3511	Bondowoso	25	0	25	6	5	1	9	10	18	3	54	277	25	1	0	25	14	0	25	0	0
3512	Situbondo	12	5	17	3	10	1	0	6	12	7	3	140	10	7	0	17	0	0	17	0	0
3513	Probolinggo	19	14	33	8	20	5	2	3	10	17	6	0	16	12	7	31	1	1	31	2	0
3514	Pasuruan	18	15	33	10	10	9	8	6	16	1	5	262	33	0	0	33	0	0	33	0	0
3515	Sidoarjo	13	13	26	6	1	10	8	7	1	5	17	288	5	23	0	26	4	0	26	1	0
3516	Mojokerto	16	11	27	15	1	10	16	0	9	0	12	290	0	27	0	27	0	0	27	0	0
3517	Jombang	17	17	34	11	22	11	1	0	40	51	13	375	4	34	0	34	0	0	34	0	0
3518	Nganjuk	9	11	20	5	7	9	4	0	48	10	10	206	15	12	18	20	8	0	20	0	0
3519	Madiun	9	17	26	6	14	6	1	5	2	6	9	105	6	20	0	26	0	0	26	0	0
3520	Magetan	17	5	22	6	0	0	0	0	0	0	0	159	0	0	0	0	0	0	0	0	0
3521	Ngawi	8	16	24	7	5	10	7	1	14	7	0	265	13	20	0	24	2	0	24	0	0
3522	Bojonegoro	24	12	36	8	29	2	4	1	26	11	18	218	14	27	0	36	0	0	31	0	5
3523	Tuban	8	25	33	6	22	8	3	0	22	10	12	119	17	14	3	33	5	0	33	0	0
3524	Lamongan	32	1	33	8	15	2	10	5	4	5	73	425	14	19	0	33	0	0	33	0	0
3525	Gresik	14	18	32	10	23	1	6	1	12	1	23	234	17	15	0	32	0	0	30	0	2
3526	Bangkalan	22	0	22	0	12	7	2	3	6	11	7	254	10	15	1	20	7	0	21	1	0
3527	Sampang	15	6	21	5	21	0	0	0	30	1	8	0	21	0	0	21	21	0	21	0	0
3528	Pamekasan	15	5	20	5	11	4	0	5	9	6	2	130	5	15	0	20	0	0	20	0	0
3529	Sumenep	30	0	30	11	17	6	5	2	12	15	6	350	5	25	0	24	11	0	28	0	2
3571	Kota Kediri	3	6	9	1	3	5	1	0	4	5	0	23	4	5	1	9	0	0	9	0	0
3572	Kota Blitar	2	1	3	2	3	0	0	0	7	4	1	42	3	3	0	3	1	0	3	0	0
3573	Kota Malang	4	11	15	0	15	0	0	0	28	0	0	45	15	0	0	15	0	0	15	0	0
3574	Kota Probolinggo	2	4	6	1	6	0	0	0	14	5	0	53	6	6	0	6	2	0	6	0	0
3575	Kota Pasuruan	0	8	8	1	1	6	1	0	7	1	0	0	8	0	0	8	0	0	8	0	0
3576	Kota Mojokerto	2	3	5	2	2	2	0	1	0	8	0	47	2	5	0	5	0	0	5	0	0
3577	Kota Madiun	2	4	6	1	6	0	0	0	10	0	0	27	6	0	0	6	0	0	6	0	0
3578	Kota Surabaya	16	46	62	8	35	23	4	0	23	21	6	166	62	4	0	62	3	1	55	3	4
3579	Kota Batu	3	2	5	2	3	1	0	0	10	3	1	39	4	1	2	5	2	1	5	0	0
<b>TOTAL</b>		<b>519</b>	<b>441</b>	<b>960</b>	<b>243</b>	<b>476</b>	<b>218</b>	<b>160</b>	<b>81</b>	<b>529</b>	<b>406</b>	<b>340</b>	<b>7.045</b>	<b>435</b>	<b>552</b>	<b>51</b>	<b>928</b>	<b>160</b>	<b>4</b>	<b>919</b>	<b>8</b>	<b>15</b>

**JUMLAH DAN KONDISI KENDARAAN DI PUSKESMAS**

**35 JAWA TIMUR**

KODE KAB/KOTA	NAMA KABUPATEN/KOTA	AMBULANS	KONDISI AMBULANS				SEPEDA MOTOR	KONDISI SEPEDA MOTOR				PUSLING RODA 4	KONDISI PUSLING RODA 4				PUSLING PERAIRAN (PERAHU)	KONDISI PUSLING PERAIRAN (PERAHU)			
			BAIK	RR	RS	RB		BAIK	RR	RS	RB		BAIK	RR	RS	RB		BAIK	RR	RS	RB
1	2	3	4	5	6	7	8	9	10	11	12	13	14	15	16	17	18	19	20	21	22
3501	Pacitan	27	10	5	5	7	183	101	34	29	19	29	13	2	9	5	0	0	0	0	0
3502	Ponorogo	20	18	1	1	0	132	62	42	16	12	45	19	24	2	0	0	0	0	0	0
3503	Trenggalek	16	16	0	0	0	130	77	14	20	19	25	9	11	5	0	0	0	0	0	0
3504	Tulungagung	10	5	0	3	2	347	0	308	0	39	29	1	0	13	15	31	0	0	17	14
3505	Blitar	1	1	0	0	0	151	146	3	2	0	24	22	1	0	1	0	0	0	0	0
3506	Kediri	2	2	0	0	0	110	57	0	0	53	41	33	5	0	3	0	0	0	0	0
3507	Malang	30	23	3	3	1	116	91	12	6	7	42	42	0	0	0	0	0	0	0	0
3508	Lumajang	0	0	0	0	0	148	108	19	9	12	51	30	11	6	4	0	0	0	0	0
3509	Jember	0	0	0	0	0	173	98	21	0	54	61	32	26	0	3	0	0	0	0	0
3510	Banyuwangi	0	0	0	0	0	154	83	36	24	11	45	37	0	0	8	0	0	0	0	0
3511	Bondowoso	0	0	0	0	0	157	97	60	0	0	25	17	2	0	6	0	0	0	0	0
3512	Situbondo	10	5	4	1	0	151	82	31	16	22	20	9	8	3	0	0	0	0	0	0
3513	Probolinggo	17	13	0	3	1	246	206	3	23	14	36	28	1	7	0	0	0	0	0	0
3514	Pasuruan	0	0	0	0	0	211	211	0	0	0	44	44	0	0	0	0	0	0	0	0
3515	Sidoarjo	23	2	7	4	10	100	36	31	18	15	43	8	13	6	16	0	0	0	0	0
3516	Mojokerto	27	27	0	0	0	199	193	4	2	0	50	28	9	11	2	0	0	0	0	0
3517	Jombang	13	2	4	6	1	146	57	62	21	6	41	16	14	11	0	0	0	0	0	0
3518	Nganjuk	14	10	3	1	0	110	64	29	9	8	8	4	3	1	0	0	0	0	0	0
3519	Madiun	11	9	1	1	0	215	166	34	15	0	36	29	6	1	0	0	0	0	0	0
3520	Magetan	0	0	0	0	0	0	0	0	0	0	0	0	0	0	0	0	0	0	0	0
3521	Ngawi	0	0	0	0	0	370	370	0	0	0	40	40	0	0	0	0	0	0	0	0
3522	Bojonegoro	0	0	0	0	0	519	392	46	32	49	45	29	5	6	5	0	0	0	0	0
3523	Tuban	56	40	8	0	8	369	238	60	0	71	16	12	1	0	3	0	0	0	0	0
3524	Lamongan	0	0	0	0	0	305	248	35	9	13	106	64	28	12	2	0	0	0	0	0
3525	Gresik	16	12	2	2	0	129	78	25	8	18	36	12	12	6	6	1	1	0	0	0
3526	Bangkalan	32	19	10	2	1	158	112	22	10	14	24	17	4	1	2	0	0	0	0	0
3527	Sampang	26	22	1	3	0	306	306	0	0	0	42	42	0	0	0	1	1	0	0	0
3528	Pamekasan	0	0	0	0	0	134	82	14	21	17	29	29	0	0	0	0	0	0	0	0
3529	Sumenep	10	7	1	1	1	159	145	7	1	6	31	10	15	5	1	4	1	0	3	0
3571	Kota Kediri	15	14	1	0	0	97	97	0	0	0	1	1	0	0	0	0	0	0	0	0
3572	Kota Blitar	9	3	3	2	1	31	12	5	8	6	9	3	0	6	0	0	0	0	0	0
3573	Kota Malang	19	15	3	1	0	66	45	8	13	0	17	15	0	2	0	0	0	0	0	0
3574	Kota Probolinggo	3	3	0	0	0	36	24	12	0	0	6	1	5	0	0	0	0	0	0	0
3575	Kota Pasuruan	8	5	3	0	0	70	51	19	0	0	0	0	0	0	0	0	0	0	0	0
3576	Kota Mojokerto	2	2	0	0	0	32	28	4	0	0	8	7	1	0	0	0	0	0	0	0
3577	Kota Madiun	6	6	0	0	0	59	55	4	0	0	6	6	0	0	0	0	0	0	0	0
3578	Kota Surabaya	48	29	7	4	8	227	168	39	15	5	33	19	10	3	1	0	0	0	0	0
3579	Kota Batu	0	0	0	0	0	56	50	4	0	2	10	8	2	0	0	0	0	0	0	0
<b>TOTAL</b>		<b>471</b>	<b>320</b>	<b>67</b>	<b>43</b>	<b>41</b>	<b>6.302</b>	<b>4.436</b>	<b>1.047</b>	<b>327</b>	<b>492</b>	<b>1.154</b>	<b>736</b>	<b>219</b>	<b>116</b>	<b>83</b>	<b>37</b>	<b>3</b>	<b>0</b>	<b>20</b>	<b>14</b>

## JUMLAH DAN KONDISI PUSKESMAS

### 36 BANTEN

KODE KAB/KOTA	NAMA KABUPATEN/KOTA	PUSKESMAS			PONED	KONDISI PUSKESMAS				KONDISI RUMAH MEDIS			TEMPAT TIDUR	SUMBER AIR			SUMBER LISTRIK			KONDISI JALAN MENUJU PUSKESMAS		
		RAWAT INAP	NON RAWAT INAP	TOTAL		BAIK	RR	RS	RB	BAIK	RR	RB		PAM	SUMUR	LAINNYA	PLN	GENERATOR	LAINNYA	ASPAL	TANAH	LAINNYA
1	2	3	4	5	6	7	8	9	10	11	12	13	14	15	16	17	18	19	20	21	22	23
3601	Pandeglang	6	30	36	15	17	13	6	0	0	0	0	0	0	0	0	0	0	0	0	0	0
3602	Lebak	15	27	42	14	22	13	5	0	0	0	0	7	0	0	0	0	0	0	0	0	0
3603	Tangerang	7	36	43	11	19	20	4	0	5	24	22	0	0	0	43	43	0	0	43	0	0
3604	Serang	15	16	31	12	13	12	5	0	12	9	3	105	2	28	0	30	0	0	30	0	0
3671	Kota Tangerang	0	32	32	2	26	4	2	0	0	0	0	0	0	0	0	32	0	0	32	0	0
3672	Kota Cilegon	3	5	8	3	8	0	0	0	0	0	0	0	7	1	0	8	0	0	8	0	0
3673	Kota Serang	5	11	16	6	6	10	0	0	4	4	4	38	0	16	0	16	0	0	15	1	0
3674	Kota Tangerang Selatan	5	20	25	9	24	0	0	0	24	0	0	6	0	24	0	24	0	0	24	0	0
<b>TOTAL</b>		<b>56</b>	<b>177</b>	<b>233</b>	<b>72</b>	<b>135</b>	<b>72</b>	<b>22</b>	<b>0</b>	<b>45</b>	<b>37</b>	<b>29</b>	<b>156</b>	<b>9</b>	<b>69</b>	<b>43</b>	<b>153</b>	<b>0</b>	<b>0</b>	<b>152</b>	<b>1</b>	<b>0</b>



### JUMLAH DAN KONDISI KENDARAAN DI PUSKESMAS

#### 36 BANTEN

KODE KAB/KOTA	NAMA KABUPATEN/KOTA	AMBULANS	KONDISI AMBULANS				SEPEDA MOTOR	KONDISI SEPEDA MOTOR				PUSLING RODA 4	KONDISI PUSLING RODA 4				PUSLING PERAIRAN (PERAHU)	KONDISI PUSLING PERAIRAN (PERAHU)			
			BAIK	RR	RS	RB		BAIK	RR	RS	RB		BAIK	RR	RS	RB		BAIK	RR	RS	RB
1	2	3	4	5	6	7	8	9	10	11	12	13	14	15	16	17	18	19	20	21	22
3601	Pandeglang	0	0	0	0	0	0	0	0	0	0	0	0	0	0	0	0	0	0	0	0
3602	Lebak	1	1	0	0	0	0	0	0	0	0	0	0	0	0	0	0	0	0	0	0
3603	Tangerang	43	26	16	1	0	215	26	52	91	46	21	0	1	0	20	0	0	0	0	0
3604	Serang	56	21	19	6	10	374	340	8	0	26	0	0	0	0	0	1	0	0	0	1
3671	Kota Tangerang	32	26	5	1	0	0	0	0	0	0	0	0	0	0	0	0	0	0	0	0
3672	Kota Cilegon	0	0	0	0	0	0	0	0	0	0	8	8	0	0	0	0	0	0	0	0
3673	Kota Serang	5	5	0	0	0	105	58	38	0	9	17	17	0	0	0	0	0	0	0	0
3674	Kota Tangerang Selatan	24	24	0	0	0	72	72	0	0	0	0	0	0	0	0	0	0	0	0	0
<b>TOTAL</b>		<b>161</b>	<b>103</b>	<b>40</b>	<b>8</b>	<b>10</b>	<b>766</b>	<b>496</b>	<b>98</b>	<b>91</b>	<b>81</b>	<b>46</b>	<b>25</b>	<b>1</b>	<b>0</b>	<b>20</b>	<b>1</b>	<b>0</b>	<b>0</b>	<b>0</b>	<b>1</b>

## JUMLAH DAN KONDISI PUSKESMAS

51 BALI

KODE KAB/KOTA	NAMA KABUPATEN/KOTA	PUSKESMAS			PONED	KONDISI PUSKESMAS				KONDISI RUMAH MEDIS			TEMPAT TIDUR	SUMBER AIR			SUMBER LISTRIK			KONDISI JALAN MENUJU PUSKESMAS		
		RAWAT INAP	NON RAWAT INAP	TOTAL		BAIK	RR	RS	RB	BAIK	RR	RB		PAM	SUMUR	LAINNYA	PLN	GENERATOR	LAINNYA	ASPAL	TANAH	LAINNYA
1	2	3	4	5	6	7	8	9	10	11	12	13	14	15	16	17	18	19	20	21	22	23
5101	Jembrana	5	5	10	4	10	0	0	0	8	2	2	40	10	1	0	10	0	0	10	0	0
5102	Tabanan	4	16	20	20	11	1	6	2	4	7	6	87	20	0	0	20	0	0	20	0	0
5103	Badung	3	10	13	3	0	0	0	0	0	0	0	0	11	1	1	13	0	0	12	0	0
5104	Gianyar	4	9	13	5	0	0	0	0	0	0	0	65	13	0	0	13	0	0	13	0	0
5105	Klungkung	3	6	9	3	9	0	0	0	50	0	0	21	9	0	0	9	9	0	9	0	0
5106	Bangli	4	8	12	4	0	0	0	0	0	0	0	0	12	0	0	12	0	0	12	0	0
5107	Karang Asem	6	6	12	7	4	8	0	0	0	0	0	85	12	0	0	12	0	0	12	0	0
5108	Buleleng	3	17	20	4	18	0	2	0	11	6	0	40	19	0	1	20	0	0	20	0	0
5171	Kota Denpasar	3	8	11	4	11	0	0	0	2	1	1	14	11	0	0	11	0	0	11	0	0
<b>TOTAL</b>		<b>35</b>	<b>85</b>	<b>120</b>	<b>54</b>	<b>63</b>	<b>9</b>	<b>8</b>	<b>2</b>	<b>75</b>	<b>16</b>	<b>9</b>	<b>352</b>	<b>117</b>	<b>2</b>	<b>2</b>	<b>120</b>	<b>9</b>	<b>0</b>	<b>119</b>	<b>0</b>	<b>0</b>

### JUMLAH DAN KONDISI KENDARAAN DI PUSKESMAS

51 BALI

KODE KAB/KOTA	NAMA KABUPATEN/KOTA	AMBULANS	KONDISI AMBULANS				SEPEDA MOTOR	KONDISI SEPEDA MOTOR				PUSLING RODA 4	KONDISI PUSLING RODA 4				PUSLING PERAIRAN (PERAHU)	KONDISI PUSLING PERAIRAN (PERAHU)			
			BAIK	RR	RS	RB		BAIK	RR	RS	RB		BAIK	RR	RS	RB		BAIK	RR	RS	RB
1	2	3	4	5	6	7	8	9	10	11	12	13	14	15	16	17	18	19	20	21	22
5101	Jembrana	16	12	4	0	0	52	43	9	0	0	6	5	0	0	1	0	0	0	0	0
5102	Tabanan	0	0	0	0	0	103	61	27	15	0	33	12	4	13	4	0	0	0	0	0
5103	Badung	29	29	0	0	0	96	94	0	2		3	3	0	0	0	0	0	0	0	0
5104	Gianyar	1	1	0	0	0	158	158	0	0	0	14	14	0	0	0	0	0	0	0	0
5105	Klungkung	22	19	0	1	2	144	137	1	0	6	7	7	0	0	0	0	0	0	0	0
5106	Bangli	9	7	1	0	1	138	95	34	1	8	9	7	1	0	1	0	0	0	0	0
5107	Karang Asem	15	13	1	1	0	119	87	24	7	1	14	5	8	1	0	0	0	0	0	0
5108	Buleleng	12	12	0	0	0	125	124	0	0	1	20	20	0	0	0	0	0	0	0	0
5171	Kota Denpasar	12	10	2	0	0	52	46	2	4	0	12	5	5	2	0	0	0	0	0	0
<b>TOTAL</b>		<b>116</b>	<b>103</b>	<b>8</b>	<b>2</b>	<b>3</b>	<b>987</b>	<b>845</b>	<b>97</b>	<b>29</b>	<b>16</b>	<b>118</b>	<b>78</b>	<b>18</b>	<b>16</b>	<b>6</b>	<b>0</b>	<b>0</b>	<b>0</b>	<b>0</b>	<b>0</b>

## JUMLAH DAN KONDISI PUSKESMAS

### 52 NUSA TENGGARA BARAT

KODE KAB/KOTA	NAMA KABUPATEN/KOTA	PUSKESMAS			PONED	KONDISI PUSKESMAS				KONDISI RUMAH MEDIS			TEMPAT TIDUR	SUMBER AIR			SUMBER LISTRIK			KONDISI JALAN MENUJU PUSKESMAS		
		RAWAT INAP	NON RAWAT INAP	TOTAL		BAIK	RR	RS	RB	BAIK	RR	RB		PAM	SUMUR	LAINNYA	PLN	GENERATOR	LAINNYA	ASPAL	TANAH	LAINNYA
1	2	3	4	5	6	7	8	9	10	11	12	13	14	15	16	17	18	19	20	21	22	23
5201	Lombok Barat	5	12	17	5	10	4	0	3	29	18	8	205	14	3	0	17	16	0	17	0	0
5202	Lombok Tengah	25	0	25	11	19	5	0	1	0	0	0	327	24	1	0	25	0	0	25	0	0
5203	Lombok Timur	29	0	29	6	14	9	6	0	11	66	6	507	23	6	0	29	0	0	28	1	0
5204	Sumbawa	10	15	25	8	14	10	0	0	64	28	10	224	6	25	0	25	25	0	1	0	0
5205	Dompu	6	3	9	7	2	7	2	0	32	31	8	81	5	3	0	9	9	9	9	0	0
5206	Bima	20	0	20	5	13	6	1	0	22	25	4	265	0	20	3	20	0	1	16	0	4
5207	Sumbawa Barat	6	3	9	6	0	5	2	2	4	26	3	54	2	6	1	9	0	0	8	1	0
5208	Lombok Utara	2	6	8	5	8	0	0	0	8	0	0	49	6	0	0	8	0	0	8	0	0
5271	Kota Mataram	4	7	11	4	7	2	2	0	11	0	0	36	11	0	0	11	0	0	11	0	0
5272	Kota Bima	2	3	5	4	1	4	0	0	5	0	0	24	5	2	0	5	2	0	5	0	0
<b>TOTAL</b>		<b>109</b>	<b>49</b>	<b>158</b>	<b>61</b>	<b>88</b>	<b>52</b>	<b>13</b>	<b>6</b>	<b>186</b>	<b>194</b>	<b>39</b>	<b>1.772</b>	<b>96</b>	<b>66</b>	<b>4</b>	<b>158</b>	<b>52</b>	<b>10</b>	<b>128</b>	<b>2</b>	<b>4</b>

### JUMLAH DAN KONDISI KENDARAAN DI PUSKESMAS

#### 52 NUSA TENGGARA BARAT

KODE KAB/KOTA	NAMA KABUPATEN/KOTA	AMBULANS	KONDISI AMBULANS				SEPEDA MOTOR	KONDISI SEPEDA MOTOR				PUSLING RODA 4	KONDISI PUSLING RODA 4				PUSLING PERAIRAN (PERAHU)	KONDISI PUSLING PERAIRAN (PERAHU)			
			BAIK	RR	RS	RB		BAIK	RR	RS	RB		BAIK	RR	RS	RB		BAIK	RR	RS	RB
1	2	3	4	5	6	7	8	9	10	11	12	13	14	15	16	17	18	19	20	21	22
5201	Lombok Barat	0	0	0	0	0	137	119	15	0	3	18	10	8	0	0	1	1	0	0	0
5202	Lombok Tengah	2	2	0	0	0	264	206	0	56	2	28	20	0	8	0	0	0	0	0	0
5203	Lombok Timur	19	11	5	3	0	223	121	52	27	23	34	22	10	0	2	1	0	0	0	1
5204	Sumbawa	25	8	17	0	0	200	180	3	7	10	31	14	16	0	1	1	0	1	0	0
5205	Dompu	8	1	7	0	0	161	0	149	0	12	9	0	6	2	1	0	0	0	0	0
5206	Bima	27	10	11	6	0	445	399	30	16	0	20	19	0	1	0	1	0	1	0	0
5207	Sumbawa Barat	0	0	0	0	0	102	97	4	1	0	21	7	4	0	10	0	0	0	0	0
5208	Lombok Utara	8	6	2	0	0	34	28	2	2	2	13	7	2	2	2	5	2	1	1	1
5271	Kota Mataram	0	0	0	0	0	103	89	9	4	1	21	20	1	0	0	0	0	0	0	0
5272	Kota Bima	12	12	0	0	0	150	146	3	1	0	15	7	8	0	0	0	0	0	0	0
<b>TOTAL</b>		<b>101</b>	<b>50</b>	<b>42</b>	<b>9</b>	<b>0</b>	<b>1.819</b>	<b>1.385</b>	<b>267</b>	<b>114</b>	<b>53</b>	<b>210</b>	<b>126</b>	<b>55</b>	<b>13</b>	<b>16</b>	<b>9</b>	<b>3</b>	<b>3</b>	<b>1</b>	<b>2</b>

**JUMLAH DAN KONDISI PUSKESMAS**

**53 NUSA TENGGARA TIMUR**

KODE KAB/KOTA	NAMA KABUPATEN/KOTA	PUSKESMAS			PONED	KONDISI PUSKESMAS				KONDISI RUMAH MEDIS			TEMPAT TIDUR	SUMBER AIR			SUMBER LISTRIK			KONDISI JALAN MENUJU PUSKESMAS		
		RAWAT INAP	NON RAWAT INAP	TOTAL		BAIK	RR	RS	RB	BAIK	RR	RB		PAM	SUMUR	LAINNYA	PLN	GENERATOR	LAINNYA	ASPAL	TANAH	LAINNYA
1	2	3	4	5	6	7	8	9	10	11	12	13	14	15	16	17	18	19	20	21	22	23
5301	Sumba Barat	1	6	7	0	0	0	0	0	0	0	0	0	0	0	0	0	0	0	0	0	0
5302	Sumba Timur	8	14	22	6	22	0	0	0	0	0	0	124	9	8	6	16	6	0	22	0	0
5303	Kupang	8	18	26	7	25	1	0	6	103	1	2	123	5	18	2	15	0	3	15	12	0
5304	Timor Tengah Selatan	9	21	30	4	18	6	4	1	15	15	12	156	10	5	14	21	6	2	16	1	12
5305	Timor Tengah Utara	14	12	26	5	17	9	0	0	5	7	0	60	11	11	7	3	1	0	4	0	0
5306	Belu	2	15	17	2	17	0	0	0	0	0	0	20	0	0	0	0	0	0	0	0	0
5307	Alor	14	10	24	3	21	1	0	2	0	0	0	0	0	0	0	0	0	0	0	0	0
5308	Lembata	2	7	9	4	0	0	0	0	0	0	0	0	0	0	0	0	0	0	0	0	0
5309	Flores Timur	8	12	20	8	18	1	1	0	15	2	3	86	10	5	5	15	4	0	16	2	2
5310	Sikka	9	14	23	4	0	0	0	0	0	0	0	0	0	0	0	0	0	0	0	0	0
5311	Ende	17	7	24	10	10	12	2	0	11	0	4	0	5	0	19	22	2	0	14	9	1
5312	Ngada	3	11	14	5	14	0	0	0	0	0	0	66	6	3	8	12	2	0	14	0	0
5313	Manggarai	6	15	21	6	21	0	0	0	0	0	0	0	0	0	0	0	0	0	0	0	0
5314	Rote Ndao	5	7	12	4	6	0	4	2	27	8	8	159	3	9	0	9	0	3	11	6	3
5315	Manggarai Barat	4	11	15	4	0	0	0	0	27	8	8	159	0	0	0	0	0	0	0	0	0
5316	Sumba Tengah	2	6	8	4	0	0	0	0	0	0	0	0	0	0	0	0	0	0	0	0	0
5317	Sumba Barat Daya	7	3	10	4	0	0	0	0	0	0	0	0	0	0	0	0	0	0	0	0	0
5318	Nagekeo	2	5	7	6	7	0	0	0	72	12	4	121	6	1	0	7	0	0	0	0	0
5319	Manggarai Timur	6	16	22	1	13	7	4	6	33	18	13	83	5	2	15	6	17	4	13	4	5
5320	Sabu Raijua	2	4	6	1	0	0	0	0	0	0	0	0	0	0	0	0	0	0	0	0	0
5321	Malaka	4	13	17	4	0	0	0	0	0	0	0	0	0	0	0	0	0	0	0	0	0
5371	Kota Kupang	4	7	11	4	0	0	0	0	0	0	0	0	0	0	0	0	0	0	0	0	0
<b>TOTAL</b>		<b>137</b>	<b>234</b>	<b>371</b>	<b>96</b>	<b>209</b>	<b>37</b>	<b>15</b>	<b>17</b>	<b>308</b>	<b>71</b>	<b>54</b>	<b>1.157</b>	<b>70</b>	<b>62</b>	<b>76</b>	<b>126</b>	<b>38</b>	<b>12</b>	<b>125</b>	<b>34</b>	<b>23</b>

**JUMLAH DAN KONDISI KENDARAAN DI PUSKESMAS**

**53 NUSA TENGGARA TIMUR**

KODE KAB/KOTA	NAMA KABUPATEN/KOTA	AMBULANS	KONDISI AMBULANS				SEPEDA MOTOR	KONDISI SEPEDA MOTOR				PUSLING RODA 4	KONDISI PUSLING RODA 4				PUSLING PERAIRAN (PERAHU)	KONDISI PUSLING PERAIRAN (PERAHU)			
			BAIK	RR	RS	RB		BAIK	RR	RS	RB		BAIK	RR	RS	RB		BAIK	RR	RS	RB
1	2	3	4	5	6	7	8	9	10	11	12	13	14	15	16	17	18	19	20	21	22
5301	Sumba Barat	0	0	0	0	0	0	0	0	0	0	0	0	0	0	0	0	0	0	0	0
5302	Sumba Timur	24	22	1	1	0	325	263	25	28	9	25	23	1	1	0	1	0	0	0	1
5303	Kupang	23	23	0	0	0	226	209	3	4	10	27	23	1	1	2	0	0	0	0	0
5304	Timor Tengah Selatan	1	1	0	0	0	160	104	45	1	10	30	20	6	3	1	0	0	0	0	0
5305	Timor Tengah Utara	0	0	0	0	0	123	63	7	37	16	28	21	0	4	3	0	0	0	0	0
5306	Belu	7	7	0	0	0	0	0	0	0	0	0	0	0	0	0	0	0	0	0	0
5307	Alor	0	0	0	0	0	93	89	0	2	2	25	15	0	4	6	1	0	0	0	1
5308	Lembata	0	0	0	0	0	0	0	0	0	0	0	0	0	0	0	0	0	0	0	0
5309	Flores Timur	21	20	0	0	1	168	168	0	0	0	0	0	0	0	0	0	0	0	0	0
5310	Sikka	0	0	0	0	0	0	0	0	0	0	0	0	0	0	0	0	0	0	0	0
5311	Ende	2	2	0	0	0	153	69	41	2	41	22	11	4	1	6	0	0	0	0	0
5312	Ngada	12	12	0	0	0	0	0	0	0	0	0	0	0	0	0	0	0	0	0	0
5313	Manggarai	21	21	0	0	0	0	0	0	0	0	0	0	0	0	0	0	0	0	0	0
5314	Rote Ndao	3	3	0	0	0	185	157	6	3	19	12	3	0	3	6	2	2	0	0	0
5315	Manggarai Barat	3	3	0	0	0	0	0	0	0	0	12	3	0	3	6	0	0	0	0	0
5316	Sumba Tengah	0	0	0	0	0	0	0	0	0	0	0	0	0	0	0	0	0	0	0	0
5317	Sumba Barat Daya	0	0	0	0	0	0	0	0	0	0	0	0	0	0	0	0	0	0	0	0
5318	Nagekeo	1	1	0	0	0	65	43	1	0	21	24	6	2	0	16	9	5	3	1	0
5319	Manggarai Timur	1	1	0	0	0	66	17	1	16	32	17	3	1	8	5	0	0	0	0	0
5320	Sabu Raijua	0	0	0	0	0	0	0	0	0	0	0	0	0	0	0	0	0	0	0	0
5321	Malaka	0	0	0	0	0	0	0	0	0	0	0	0	0	0	0	0	0	0	0	0
5371	Kota Kupang	0	0	0	0	0	0	0	0	0	0	0	0	0	0	0	0	0	0	0	0
<b>TOTAL</b>		<b>119</b>	<b>116</b>	<b>1</b>	<b>1</b>	<b>1</b>	<b>1.564</b>	<b>1.182</b>	<b>129</b>	<b>93</b>	<b>160</b>	<b>222</b>	<b>128</b>	<b>15</b>	<b>28</b>	<b>51</b>	<b>13</b>	<b>7</b>	<b>3</b>	<b>1</b>	<b>2</b>

## JUMLAH DAN KONDISI PUSKESMAS

### 61 KALIMANTAN BARAT

KODE KAB/KOTA	NAMA KABUPATEN/KOTA	PUSKESMAS			PONED	KONDISI PUSKESMAS				KONDISI RUMAH MEDIS			TEMPAT TIDUR	SUMBER AIR			SUMBER LISTRIK			KONDISI JALAN MENUJU PUSKESMAS		
		RAWAT INAP	NON RAWAT INAP	TOTAL		BAIK	RR	RS	RB	BAIK	RR	RB		PAM	SUMUR	LAINNYA	PLN	GENERATOR	LAINNYA	ASPAL	TANAH	LAINNYA
1	2	3	4	5	6	7	8	9	10	11	12	13	14	15	16	17	18	19	20	21	22	23
6101	Sambas	5	22	27	5	20	3	3	2	37	45	25	0	10	17	0	27	0	0	21	3	0
6102	Bengkayang	3	14	17	0	1	4	0	0	1	2	1	2	3	0	3	4	0	1	4	0	0
6103	Landak	12	4	16	1	3	13	0	0	9	43	11	285	0	16	0	16	0	0	16	0	0
6104	Pontianak	2	12	14	0	8	3	2	1	0	0	0	0	0	0	0	0	0	0	0	0	0
6105	Sanggau	11	7	18	10	8	3	5	2	16	5	2	100	0	0	0	18	0	0	18	0	0
6106	Ketapang	8	16	24	0	18	0	0	6	83	20	10	80	4	19	1	22	1	0	24	0	0
6107	Sintang	6	14	20	1	9	5	0	6	51	23	9	100	5	12	4	18	2	0	8	11	6
6108	Kapuas Hulu	14	9	23	0	23	0	0	0	23	0	0	48	22	1	1	22	1	0	21	0	5
6109	Sekadau	8	4	12	0	9	3	0	0	43	9	1	82	2	10	0	10	0	2	10	2	0
6110	Melawi	3	8	11	6	9	2	0	0	1	9	2	17	9	1	1	11	0	0	5	6	0
6111	Kayong Utara	5	3	8	1	5	3	0	0	40	0	0	18	2	4	3	6	3	2	4	4	0
6112	Kubu Raya	10	10	20	3	11	2	6	2	11	8	4	133	1	5	15	19	3	1	10	8	11
6171	Kota Pontianak	5	18	23	4	9	9	4	0	8	10	9	39	23	0	0	23	0	0	23	0	0
6172	Kota Singkawang	3	2	5	2	5	0	0	0	0	0	0	19	0	3	5	5	4	0	5	0	0
<b>TOTAL</b>		<b>95</b>	<b>143</b>	<b>238</b>	<b>33</b>	<b>138</b>	<b>50</b>	<b>20</b>	<b>19</b>	<b>323</b>	<b>174</b>	<b>74</b>	<b>923</b>	<b>81</b>	<b>88</b>	<b>33</b>	<b>201</b>	<b>14</b>	<b>6</b>	<b>169</b>	<b>34</b>	<b>22</b>



**JUMLAH DAN KONDISI KENDARAAN DI PUSKESMAS**

**61 KALIMANTAN BARAT**

KODE KAB/KOTA	NAMA KABUPATEN/KOTA	AMBULANS	KONDISI AMBULANS				SEPEDA MOTOR	KONDISI SEPEDA MOTOR				PUSLING RODA 4	KONDISI PUSLING RODA 4				PUSLING PERAIRAN (PERAHU)	KONDISI PUSLING PERAIRAN (PERAHU)			
			BAIK	RR	RS	RB		BAIK	RR	RS	RB		BAIK	RR	RS	RB		BAIK	RR	RS	RB
1	2	3	4	5	6	7	8	9	10	11	12	13	14	15	16	17	18	19	20	21	22
6101	Sambas	0	0	0	0	0	154	78	44	18	14	24	10	3	9	2	14	4	2	2	6
6102	Bengkayang	9	5	1	0	3	20	6	8	0	6	3	1	0	0	2	6	0	0	0	6
6103	Landak	33	16	9	0	8	99	0	18	0	81	0	0	0	0	0	4	1	0	0	3
6104	Pontianak	14	14	0	0	0	70	29	26	0	15	14	1	2	0	11	0	0	0	0	0
6105	Sanggau	24	7	0	5	12	147	84	1	52	10	24	7	0	5	12	0	0	0	0	0
6106	Ketapang	10	10	0	0	0	219	172	23	0	24	12	10	0	0	2	9	5	2	0	2
6107	Sintang	1	1	0	0	0	182	113	37	0	32	17	8	5	0	4	35	9	11	0	15
6108	Kapuas Hulu	24	14	10	0	0	187	178	6	0	3	24	14	10	0	0	36	30	2	0	4
6109	Sekadau	15	8	1	0	6	83	65	2	0	16	2	0	0	0	2	4	0	0	0	4
6110	Melawi	7	1	5	0	1	25	12	12	0	1	0	0	0	0	0	3	0	0	1	2
6111	Kayong Utara	1	1	0	0	0	42	33	2	2	5	13	6	0	2	5	3	1	0	0	2
6112	Kubu Raya	12	8	2	1	1	165	82	40	16	27	2	0	0	0	2	12	5	1	2	4
6171	Kota Pontianak	12	6	3	1	2	64	51	4	7	2	10	4	5	0	1	0	0	0	0	0
6172	Kota Singkawang	0	0	0	0	0	83	83	0	0	0	4	3	0	0	1	0	0	0	0	0
<b>TOTAL</b>		<b>162</b>	<b>91</b>	<b>31</b>	<b>7</b>	<b>33</b>	<b>1.540</b>	<b>986</b>	<b>223</b>	<b>95</b>	<b>236</b>	<b>149</b>	<b>64</b>	<b>25</b>	<b>16</b>	<b>44</b>	<b>126</b>	<b>55</b>	<b>18</b>	<b>5</b>	<b>48</b>

## JUMLAH DAN KONDISI PUSKESMAS

### 62 KALIMANTAN TENGAH

KODE KAB/KOTA	NAMA KABUPATEN/KOTA	PUSKESMAS			PONED	KONDISI PUSKESMAS				KONDISI RUMAH MEDIS			TEMPAT TIDUR	SUMBER AIR			SUMBER LISTRIK			KONDISI JALAN MENUJU PUSKESMAS		
		RAWAT INAP	NON RAWAT INAP	TOTAL		BAIK	RR	RS	RB	BAIK	RR	RB		PAM	SUMUR	LAINNYA	PLN	GENERATOR	LAINNYA	ASPAL	TANAH	LAINNYA
1	2	3	4	5	6	7	8	9	10	11	12	13	14	15	16	17	18	19	20	21	22	23
6201	Kotawaringin Barat	5	11	16	5	10	6	0	0	0	0	0	0	0	0	0	0	0	0	0	0	0
6202	Kotawaringin Timur	5	15	20	5	12	8	0	0	0	0	0	65	12	8	0	19	0	1	14	6	0
6203	Kapuas	5	21	26	8	7	11	8	0	0	0	0	0	0	0	0	0	0	0	0	0	0
6204	Barito Selatan	5	7	12	2	6	5	1	0	0	0	0	0	0	0	0	0	0	0	0	0	0
6205	Barito Utara	9	7	16	4	5	9	2	0	0	0	0	0	0	0	0	0	0	0	0	0	0
6206	Sukamara	3	2	5	4	2	3	0	0	14	4	4	20	2	5	0	5	3	0	5	0	0
6207	Lamandau	9	2	11	2	11	0	0	0	0	0	0	0	0	0	0	0	0	0	0	0	0
6208	Seruyan	4	8	12	4	10	1	0	1	0	9	0	0	8	4	0	11	1	0	10	2	0
6209	Katingan	6	10	16	7	8	6	2	0	0	0	0	0	2	2	3	6	1	0	3	4	0
6210	Pulang Pisau	7	4	11	0	5	6	0	0	50	11	11	124	3	6	3	11	2	0	8	3	1
6211	Gunung Mas	9	6	15	5	13	2	0	0	39	4	5	0	8	7	0	9	6	0	8	7	0
6212	Barito Timur	1	10	11	2	5	4	2	0	0	0	0	0	0	0	0	0	0	0	0	0	0
6213	Murung Raya	2	12	14	7	9	5	0	0	0	0	0	0	0	0	0	0	0	0	0	0	0
6271	Kota Palangka Raya	3	7	10	4	9	1	0	0	74	9	0	0	3	8	0	10	0	0	9	1	0
<b>TOTAL</b>		<b>73</b>	<b>122</b>	<b>195</b>	<b>59</b>	<b>112</b>	<b>67</b>	<b>15</b>	<b>1</b>	<b>177</b>	<b>37</b>	<b>20</b>	<b>209</b>	<b>38</b>	<b>40</b>	<b>6</b>	<b>71</b>	<b>13</b>	<b>1</b>	<b>57</b>	<b>23</b>	<b>1</b>

**JUMLAH DAN KONDISI KENDARAAN DI PUSKESMAS**

**62 KALIMANTAN TENGAH**

KODE KAB/KOTA	NAMA KABUPATEN/KOTA	AMBULANS	KONDISI AMBULANS				SEPEDA MOTOR	KONDISI SEPEDA MOTOR				PUSLING RODA 4	KONDISI PUSLING RODA 4				PUSLING PERAIRAN (PERAHU)	KONDISI PUSLING PERAIRAN (PERAHU)			
			BAIK	RR	RS	RB		BAIK	RR	RS	RB		BAIK	RR	RS	RB		BAIK	RR	RS	RB
1	2	3	4	5	6	7	8	9	10	11	12	13	14	15	16	17	18	19	20	21	22
6201	Kotawaringin Barat	22	9	7	6	0	103	60	28	15	0	22	9	7	6	0	0	0	0	0	0
6202	Kotawaringin Timur	14	14	0	0	0	237	128	73	26	10	17	2	7	8	0	3	1	2	0	0
6203	Kapuas	0	0	0	0	0	132	0	66	45	21	21	1	15	5	0	18	0	0	18	0
6204	Barito Selatan	0	0	0	0	0	74	56	4	8	6	13	4	5	3	1	6	0	3	3	0
6205	Barito Utara	0	0	0	0	0	93	19	47	26	1	15	9	4	2	0	2	0	0	2	0
6206	Sukamara	5	3	1	0	1	71	32	18	19	2	4	1	3	0	0	4	3	0	1	0
6207	Lamandau	7	5	2	0	0	33	33	0	0	0	2	2	0	0	0	11	3	8	0	0
6208	Seruyan	11	2	7	0	2	129	127	0	0	2	11	6	2	0	3	12	7	2	0	3
6209	Katingan	4	4	0	0	0	134	134	0	0	0	2	2	0	0	0	13	4	1	7	1
6210	Pulang Pisau	0	0	0	0	0	137	102	17	0	18	15	7	4	0	4	6	3	0	0	3
6211	Gunung Mas	0	0	0	0	0	35	21	7	4	3	18	8	3	4	3	0	0	0	0	0
6212	Barito Timur	11	6	3	2	0	100	65	27	1	7	13	6	2	5	0	1	1	0	0	0
6213	Murung Raya	0	0	0	0	0	103	83	11	6	3	10	3	6	1	0	6	0	0	5	1
6271	Kota Palangka Raya	6	6	0	0	0	85	84	1	0	0	8	8	0	0	0	3	3	0	0	0
<b>TOTAL</b>		<b>80</b>	<b>49</b>	<b>20</b>	<b>8</b>	<b>3</b>	<b>1.466</b>	<b>944</b>	<b>299</b>	<b>150</b>	<b>73</b>	<b>171</b>	<b>68</b>	<b>58</b>	<b>34</b>	<b>11</b>	<b>85</b>	<b>25</b>	<b>16</b>	<b>36</b>	<b>8</b>

**JUMLAH DAN KONDISI PUSKESMAS**

**63 KALIMANTAN SELATAN**

KODE KAB/KOTA	NAMA KABUPATEN/KOTA	PUSKESMAS			PONED	KONDISI PUSKESMAS				KONDISI RUMAH MEDIS			TEMPAT TIDUR	SUMBER AIR			SUMBER LISTRIK			KONDISI JALAN MENUJU PUSKESMAS		
		RAWAT INAP	NON RAWAT INAP	TOTAL		BAIK	RR	RS	RB	BAIK	RR	RB		PAM	SUMUR	LAINNYA	PLN	GENERATOR	LAINNYA	ASPAL	TANAH	LAINNYA
1	2	3	4	5	6	7	8	9	10	11	12	13	14	15	16	17	18	19	20	21	22	23
6301	Tanah Laut	3	16	19	4	13	4	1	0	69	10	2	42	0	19	0	19	0	0	19	1	0
6302	Kota Baru	9	18	27	11	8	8	6	5	16	20	15	187	5	22	0	6	21	0	7	20	0
6303	Banjar	4	20	24	8	12	6	4	2	4	7	10	25	15	6	3	23	2	0	22	2	0
6304	Barito Kuala	10	9	19	0	8	9	2	0	19	34	13	39	7	9	3	19	0	0	17	0	2
6305	Tapin	2	11	13	4	13	0	0	0	45	37	3	20	9	4	0	13	0	0	13	0	0
6306	Hulu Sungai Selatan	5	16	21	3	16	1	2	2	13	18	0	53	18	4	6	21	0	0	20	1	0
6307	Hulu Sungai Tengah	1	18	19	3	9	1	2	7	9	9	1	45	15	3	3	19	19	0	19	5	3
6308	Hulu Sungai Utara	2	11	13	2	6	7	0	0	11	6	1	18	12	1	0	13	10	0	11	2	2
6309	Tabalong	3	13	16	3	11	4	1	0	0	0	0	48	16	0	0	16	0	0	16	0	0
6310	Tanah Bumbu	4	10	14	4	8	1	4	1	10	31	4	32	5	9	0	14	0	0	11	4	1
6311	Balangan	2	9	11	0	7	4	1	0	14	18	5	30	8	4	0	11	1	0	11	0	0
6371	Kota Banjarmasin	0	26	26	2	17	6	3	0	0	0	0	0	26	0	0	26	0	0	26	0	0
6372	Kota Banjar Baru	1	7	8	1	7	0	0	1	7	17	0	17	8	0	0	8	0	0	8	0	0
<b>TOTAL</b>		<b>46</b>	<b>184</b>	<b>230</b>	<b>45</b>	<b>135</b>	<b>51</b>	<b>26</b>	<b>18</b>	<b>217</b>	<b>207</b>	<b>54</b>	<b>556</b>	<b>144</b>	<b>81</b>	<b>15</b>	<b>208</b>	<b>53</b>	<b>0</b>	<b>200</b>	<b>35</b>	<b>8</b>

**JUMLAH DAN KONDISI KENDARAAN DI PUSKESMAS**

**63 KALIMANTAN SELATAN**

KODE KAB/KOTA	NAMA KABUPATEN/KOTA	AMBULANS	KONDISI AMBULANS				SEPEDA MOTOR	KONDISI SEPEDA MOTOR				PUSLING RODA 4	KONDISI PUSLING RODA 4				PUSLING PERAIRAN (PERAHU)	KONDISI PUSLING PERAIRAN (PERAHU)			
			BAIK	RR	RS	RB		BAIK	RR	RS	RB		BAIK	RR	RS	RB		BAIK	RR	RS	RB
1	2	3	4	5	6	7	8	9	10	11	12	13	14	15	16	17	18	19	20	21	22
6301	Tanah Laut	1	0	0	1	0	189	102	62	11	14	21	10	8	2	1	0	0	0	0	0
6302	Kota Baru	6	0	1	0	5	140	65	23	23	29	31	6	9	8	8	5	1	0	2	2
6303	Banjar	19	9	5	3	2	153	85	30	15	23	26	19	6	1	0	6	1	1	1	3
6304	Barito Kuala	21	8	10	3	0	90	3	18	25	44	18	13	2	3	0	6	4	0	2	0
6305	Tapin	2	2	0	0	0	162	162	0	0	0	13	13	0	0	0	2	1	0	0	1
6306	Hulu Sungai Selatan	8	8	0	0	0	255	209	25	9	12	23	12	8	2	1	5	3	0	0	2
6307	Hulu Sungai Tengah	0	0	0	0	0	152	96	27	19	10	19	9	8	2	0	1	0	1	0	0
6308	Hulu Sungai Utara	13	8	4	1	0	193	144	19	8	22	12	8	3	1	0	6	2	4	0	0
6309	Tabalong	24	17	7	0	0	230	183	23	1	23	23	16	6	0	1	0	0	0	0	0
6310	Tanah Bumbu	4	4	0	0	0	46	13	33	0	0	18	13	5	0	0	3	1	1	0	1
6311	Balangan	2	1	1	0	0	131	92	22	9	8	11	4	3	4	0	0	0	0	0	0
6371	Kota Banjarmasin	2	2	0	0	0	65	36	19	10	0	26	26	0	0	0	0	0	0	0	0
6372	Kota Banjar Baru	6	2	2	1	1	49	23	24	0	2	8	6	1	0	1	0	0	0	0	0
<b>TOTAL</b>		<b>108</b>	<b>61</b>	<b>30</b>	<b>9</b>	<b>8</b>	<b>1.855</b>	<b>1.213</b>	<b>325</b>	<b>130</b>	<b>187</b>	<b>249</b>	<b>155</b>	<b>59</b>	<b>23</b>	<b>12</b>	<b>34</b>	<b>13</b>	<b>7</b>	<b>5</b>	<b>9</b>

**JUMLAH DAN KONDISI PUSKESMAS**

**64 KALIMANTAN TIMUR**

KODE KAB/KOTA	NAMA KABUPATEN/KOTA	PUSKESMAS			PONED	KONDISI PUSKESMAS				KONDISI RUMAH MEDIS			TEMPAT TIDUR	SUMBER AIR			SUMBER LISTRIK			KONDISI JALAN MENUJU PUSKESMAS			
		RAWAT INAP	NON RAWAT INAP	TOTAL		BAIK	RR	RS	RB	BAIK	RR	RB		PAM	SUMUR	LAINNYA	PLN	GENERATOR	LAINNYA	ASPAL	TANAH	LAINNYA	
1	2	3	4	5	6	7	8	9	10	11	12	13	14	15	16	17	18	19	20	21	22	23	
6401	Paser	9	8	17	9	0	0	0	0	0	0	0	0	0	0	0	0	0	0	0	0	0	12
6402	Kutai Barat	13	5	18	0	12	6	0	0	1	17	2	38	11	6	6	14	14	0	12	9	3	
6403	Kutai Kartanegara	17	13	30	19	0	0	0	0	0	0	0	0	0	0	0	0	0	0	0	0	0	
6404	Kutai Timur	18	1	19	15	0	0	0	0	0	0	0	0	0	0	0	0	0	0	0	0	0	
6405	Berau	9	8	17	12	15	2	0	0	48	16	0	75	10	7	0	17	0	0	15	2	0	
6409	Penajam Paser Utara	9	2	11	7	10	1	0	0	7	5	1	97	11	1	0	11	2	0	11	0	0	
6411	Mahakam Ulu	4	1	5	0	2	1	0	2	27	0	0	39	0	3	2	0	5	0	0	0	5	
6471	Kota Balikpapan	9	18	27	7	0	0	0	0	0	0	0	1	0	0	0	0	0	0	0	0	0	
6472	Kota Samarinda	6	18	24	3	9	6	2	0	0	0	0	0	0	0	0	0	0	0	0	0	0	
6474	Kota Bontang	1	5	6	0	5	1	0	0	0	0	0	0	0	0	0	0	0	0	0	0	0	
<b>TOTAL</b>		<b>95</b>	<b>79</b>	<b>174</b>	<b>72</b>	<b>53</b>	<b>17</b>	<b>2</b>	<b>2</b>	<b>83</b>	<b>38</b>	<b>3</b>	<b>250</b>	<b>32</b>	<b>17</b>	<b>8</b>	<b>42</b>	<b>21</b>	<b>0</b>	<b>38</b>	<b>11</b>	<b>20</b>	

## JUMLAH DAN KONDISI KENDARAAN DI PUSKESMAS

### 64 KALIMANTAN TIMUR

KODE KAB/KOTA	NAMA KABUPATEN/KOTA	AMBULANS	KONDISI AMBULANS				SEPEDA MOTOR	KONDISI SEPEDA MOTOR				PUSLING RODA 4	KONDISI PUSLING RODA 4				PUSLING PERAIRAN (PERAHU)	KONDISI PUSLING PERAIRAN (PERAHU)			
			BAIK	RR	RS	RB		BAIK	RR	RS	RB		BAIK	RR	RS	RB		BAIK	RR	RS	RB
1	2	3	4	5	6	7	8	9	10	11	12	13	14	15	16	17	18	19	20	21	22
6401	Paser	24	12	6	0	6	215	212	0	0	3	30	23	1	0	6	1	1	0	0	0
6402	Kutai Barat	25	15	1	0	9	143	135	1	0	7	0	0	0	0	0	17	17	0	0	0
6403	Kutai Kartanegara	0	0	0	0	0	0	0	0	0	0	0	0	0	0	0	0	0	0	0	0
6404	Kutai Timur	0	0	0	0	0	0	0	0	0	0	0	0	0	0	0	0	0	0	0	0
6405	Berau	15	14	0	0	1	141	93	30	0	18	17	12	2	0	3	13	3	2	0	8
6409	Penajam Paser Utara	12	8	1	0	3	164	164	0	0	0	9	6	1	0	2	2	2	0	0	0
6411	Mahakam Ulu	2	2	0	0	0	28	18	0	0	10	0	0	0	0	0	11	6	0	1	4
6471	Kota Balikpapan	0	0	0	0	0	0	0	0	0	0	0	0	0	0	0	0	0	0	0	0
6472	Kota Samarinda	0	0	0	0	0	0	0	0	0	0	0	0	0	0	0	0	0	0	0	0
6474	Kota Bontang	6	6	0	0	0	28	28	0	0	0	0	0	0	0	0	2	1	1	0	0
<b>TOTAL</b>		<b>84</b>	<b>57</b>	<b>8</b>	<b>0</b>	<b>19</b>	<b>719</b>	<b>650</b>	<b>31</b>	<b>0</b>	<b>38</b>	<b>56</b>	<b>41</b>	<b>4</b>	<b>0</b>	<b>11</b>	<b>46</b>	<b>30</b>	<b>3</b>	<b>1</b>	<b>12</b>

## JUMLAH DAN KONDISI PUSKESMAS

### 65 KALIMANTAN UTARA

KODE KAB/KOTA	NAMA KABUPATEN/KOTA	PUSKESMAS			PONED	KONDISI PUSKESMAS				KONDISI RUMAH MEDIS			TEMPAT TIDUR	SUMBER AIR			SUMBER LISTRIK			KONDISI JALAN MENUJU PUSKESMAS		
		RAWAT INAP	NON RAWAT INAP	TOTAL		BAIK	RR	RS	RB	BAIK	RR	RB		PAM	SUMUR	LAINNYA	PLN	GENERATOR	LAINNYA	ASPAL	TANAH	LAINNYA
1	2	3	4	5	6	7	8	9	10	11	12	13	14	15	16	17	18	19	20	21	22	23
6501	Malinau	6	7	13	0	7	6	0	0	0	0	0	0	0	0	0	0	0	0	0	0	0
6502	Bulungan	6	6	12	0	0	8	2	2	0	0	0	0	0	0	0	7	5	0	2	0	0
6503	Tana Tidung	3	1	4	0	2	0	0	2	0	0	0	0	0	0	0	0	0	0	0	0	0
6504	Nunukan	11	2	13	9	0	0	0	0	0	0	0	0	0	0	0	0	0	0	0	0	0
6571	Kota Tarakan	6	1	7	0	0	0	0	0	0	0	0	0	6	1	0	7	7	0	6	0	1
<b>TOTAL</b>		<b>32</b>	<b>17</b>	<b>49</b>	<b>9</b>	<b>9</b>	<b>14</b>	<b>2</b>	<b>4</b>	<b>0</b>	<b>0</b>	<b>0</b>	<b>0</b>	<b>6</b>	<b>1</b>	<b>0</b>	<b>14</b>	<b>12</b>	<b>0</b>	<b>8</b>	<b>0</b>	<b>1</b>



## JUMLAH DAN KONDISI KENDARAAN DI PUSKESMAS

### 65 KALIMANTAN UTARA

KODE KAB/KOTA	NAMA KABUPATEN/KOTA	AMBULANS	KONDISI AMBULANS				SEPEDA MOTOR	KONDISI SEPEDA MOTOR				PUSLING RODA 4	KONDISI PUSLING RODA 4				PUSLING PERAIRAN (PERAHU)	KONDISI PUSLING PERAIRAN (PERAHU)			
			BAIK	RR	RS	RB		BAIK	RR	RS	RB		BAIK	RR	RS	RB		BAIK	RR	RS	RB
1	2	3	4	5	6	7	8	9	10	11	12	13	14	15	16	17	18	19	20	21	22
6501	Malinau	14	6	1	0	7	21	10	3	2	6	11	4	0	3	4	2	0	0	1	1
6502	Bulungan	11	3	7	0	1	58	21	0	35	2	17	7	1	5	4	6	2	0	4	0
6503	Tana Tidung	12	5	1	0	6	48	36	9	0	3	0	0	0	0	0	1	0	0	0	1
6504	Nunukan	0	0	0	0	0	0	0	0	0	0	0	0	0	0	0	0	0	0	0	0
6571	Kota Tarakan	0	0	0	0	0	42	27	0	7	8	14	7	2	4	1	0	0	0	0	0
<b>TOTAL</b>		<b>37</b>	<b>14</b>	<b>9</b>	<b>0</b>	<b>14</b>	<b>169</b>	<b>94</b>	<b>12</b>	<b>44</b>	<b>19</b>	<b>42</b>	<b>18</b>	<b>3</b>	<b>12</b>	<b>9</b>	<b>9</b>	<b>2</b>	<b>0</b>	<b>5</b>	<b>2</b>

**JUMLAH DAN KONDISI PUSKESMAS**

**71 SULAWESI UTARA**

KODE KAB/KOTA	NAMA KABUPATEN/KOTA	PUSKESMAS			PONED	KONDISI PUSKESMAS				KONDISI RUMAH MEDIS			TEMPAT TIDUR	SUMBER AIR			SUMBER LISTRIK			KONDISI JALAN MENUJU PUSKESMAS		
		RAWAT INAP	NON RAWAT INAP	TOTAL		BAIK	RR	RS	RB	BAIK	RR	RB		PAM	SUMUR	LAINNYA	PLN	GENERATOR	LAINNYA	ASPAL	TANAH	LAINNYA
1	2	3	4	5	6	7	8	9	10	11	12	13	14	15	16	17	18	19	20	21	22	23
7101	Bolaang Mongondow	6	10	16	5	11	3	0	2	16	13	27	64	8	8	0	16	0	0	16	0	0
7102	Minahasa	8	13	21	6	15	5	0	0	18	2	0	34	0	0	0	0	0	0	0	0	0
7103	Kepulauan Sangihe	11	5	16	11	3	9	4	0	0	2	14	138	15	1	1	16	0	0	13	0	3
7104	Kepulauan Talaud	14	7	21	13	17	3	1	0	6	0	0	120	0	0	0	0	0	0	0	0	0
7105	Minahasa Selatan	5	12	17	5	2	11	3	0	27	17	3	102	0	0	0	0	0	0	0	0	0
7106	Minahasa Utara	5	6	11	5	4	7	0	0	3	13	8	0	0	0	0	0	0	0	0	0	0
7107	Bolaang Mongondow Utara	4	7	11	4	8	3	0	0	13	18	2	77	0	0	0	0	0	0	0	0	0
7108	Siau Tagulandang Biaro	8	5	13	7	10	0	3	0	0	0	0	16	1	0	0	1	1	0	1	0	0
7109	Minahasa Tenggara	10	2	12	8	6	4	1	1	0	3	0	0	1	11	0	12	0	0	8	4	0
7110	Bolaang Mongondow Selatan	2	5	7	2	3	3	1	0	4	4	2	10	0	0	0	0	0	0	0	0	0
7111	Bolaang Mongondow Timur	3	2	5	4	5	0	0	0	0	0	0	38	0	0	0	0	0	0	0	0	0
7171	Kota Manado	4	12	16	7	18	2	0	0	0	0	0	0	0	0	0	0	0	0	0	0	0
7172	Kota Bitung	4	5	9	4	5	3	0	1	1	16	4	26	0	0	0	9	9	0	7	0	2
7173	Kota Tomohon	5	2	7	5	5	0	2	0	18	3	1	41	1	3	3	7	4	0	7	0	0
7174	Kota Kotamobagu	3	2	5	1	5	0	0	0	5	0	0	22	1	4	0	5	0	0	5	0	0
<b>TOTAL</b>		<b>92</b>	<b>95</b>	<b>187</b>	<b>87</b>	<b>117</b>	<b>53</b>	<b>15</b>	<b>4</b>	<b>111</b>	<b>91</b>	<b>61</b>	<b>688</b>	<b>27</b>	<b>27</b>	<b>4</b>	<b>66</b>	<b>14</b>	<b>0</b>	<b>57</b>	<b>4</b>	<b>5</b>

**JUMLAH DAN KONDISI KENDARAAN DI PUSKESMAS**

**71 SULAWESI UTARA**

KODE KAB/KOTA	NAMA KABUPATEN/KOTA	AMBULANS	KONDISI AMBULANS				SEPEDA MOTOR	KONDISI SEPEDA MOTOR				PUSLING RODA 4	KONDISI PUSLING RODA 4				PUSLING PERAIRAN (PERAHU)	KONDISI PUSLING PERAIRAN (PERAHU)			
			BAIK	RR	RS	RB		BAIK	RR	RS	RB		BAIK	RR	RS	RB		BAIK	RR	RS	RB
1	2	3	4	5	6	7	8	9	10	11	12	13	14	15	16	17	18	19	20	21	22
7101	Bolaang Mongondow	0	0	0	0	0	33	14	18	0	1	19	8	1	0	10	0	0	0	0	0
7102	Minahasa	0	0	0	0	0	13	1	9	3	0	24	17	3	4	0	0	0	0	0	0
7103	Kepulauan Sangihe	0	0	0	0	0	86	36	12	13	25	13	1	3	7	2	12	0	5	5	2
7104	Kepulauan Talaud	21	5	6	8	2	63	57	5	0	1	1	0	0	0	1	5	5	0	0	0
7105	Minahasa Selatan	10	8	1	1	0	41	17	15	9	0	16	4	7	4	1	0	0	0	0	0
7106	Minahasa Utara	0	0	0	0	0	97	48	36	0	13	15	3	12	0	0	4	1	1	0	2
7107	Bolaang Mongondow Utara	7	3	2	2	0	5	3	2	0	0	8	3	2	3	0	0	0	0	0	0
7108	Siau Tagulandang Biaro	0	0	0	0	0	70	62	7	1	0	11	2	6	2	1	4	0	4	0	0
7109	Minahasa Tenggara	9	5	4	0	0	12	0	12	0	0	9	5	4	0	0	0	0	0	0	0
7110	Bolaang Mongondow Selatan	7	5	0	2	0	35	35	0	0	0	0	0	0	0	0	0	0	0	0	0
7111	Bolaang Mongondow Timur	9	5	2	2	0	25	25	0	0	0	0	0	0	0	0	0	0	0	0	0
7171	Kota Manado	0	0	0	0	0	110	70	8	32	0	15	8	3	4	0	4	1	0	2	1
7172	Kota Bitung	7	5	1	0	1	46	0	46	0	0	7	2	3	2	0	4	3	1	0	0
7173	Kota Tomohon	1	0	0	1	0	63	31	28	2	2	9	2	5	2	0	0	0	0	0	0
7174	Kota Kotamobagu	0	0	0	0	0	46	45	0	0	1	5	2	0	2	1	0	0	0	0	0
<b>TOTAL</b>		<b>71</b>	<b>36</b>	<b>16</b>	<b>16</b>	<b>3</b>	<b>745</b>	<b>444</b>	<b>198</b>	<b>60</b>	<b>43</b>	<b>152</b>	<b>57</b>	<b>49</b>	<b>30</b>	<b>16</b>	<b>33</b>	<b>10</b>	<b>11</b>	<b>7</b>	<b>5</b>

**JUMLAH DAN KONDISI PUSKESMAS**

**72 SULAWESI TENGAH**

KODE KAB/KOTA	NAMA KABUPATEN/KOTA	PUSKESMAS			PONED	KONDISI PUSKESMAS				KONDISI RUMAH MEDIS			TEMPAT TIDUR	SUMBER AIR			SUMBER LISTRIK			KONDISI JALAN MENUJU PUSKESMAS		
		RAWAT INAP	NON RAWAT INAP	TOTAL		BAIK	RR	RS	RB	BAIK	RR	RB		PAM	SUMUR	LAINNYA	PLN	GENERATOR	LAINNYA	ASPAL	TANAH	LAINNYA
1	2	3	4	5	6	7	8	9	10	11	12	13	14	15	16	17	18	19	20	21	22	23
7201	Banggai Kepulauan	4	9	13	4	9	3		1	8	2	1	51	13	2	2	13	0	0	13	1	0
7202	Banggai	9	15	24	12	12	5		5	15	10	9	88	1	3	21	22	0	0	22	0	0
7203	Morowali	6	3	9	7	4	5			8	4	0	52	6	8	0	9	1	0	7	0	0
7204	Poso	10	11	21	10	9	6		6	17	6	9	100	11	10	5	21	19	0	20	1	0
7205	Donggala	8	7	15	9	8	5		1	7	6	3	49	8	5	1	12	5	0	12	2	0
7206	Toli-Toli	6	8	14	6	4	6	2	2	5	15	7	34	6	8	3	12	8	0	12	2	0
7207	Buol	4	7	11	4	6			5	7	13	2	31	3	7	2	10	5	0	11	0	0
7208	Parigi Moutong	11	10	21	11	21	0	0	0	44	4	5	109	9	10	4	18	8	0	19	0	0
7209	Tojo Una-Una	6	7	13	6	4	3	1	5	6	9	4	27	10	3	0	11	10	0	8	0	5
7210	Sigi	7	12	19	10	10	4	5		13	7	5	108	9	6	1	15	3	1	14	5	0
7211	Banggai Laut	1	4	5	1	3	1		1	17	0	3	28	3	2	0	3	3	1	2	0	3
7212	Morowali Utara	5	7	12	6	4	3	1	4	9	5	7	16	3	6	3	10	2	0	6	6	0
7271	Kota Palu	2	10	12	4	6	4	2	0	17	2	0	101	12	0	3	12	7	0	12	0	0
<b>TOTAL</b>		<b>79</b>	<b>110</b>	<b>189</b>	<b>90</b>	<b>100</b>	<b>45</b>	<b>11</b>	<b>30</b>	<b>173</b>	<b>83</b>	<b>55</b>	<b>794</b>	<b>94</b>	<b>70</b>	<b>45</b>	<b>168</b>	<b>71</b>	<b>2</b>	<b>158</b>	<b>17</b>	<b>8</b>

**JUMLAH DAN KONDISI KENDARAAN DI PUSKESMAS**

**72 SULAWESI TENGAH**

KODE KAB/KOTA	NAMA KABUPATEN/KOTA	AMBULANS	KONDISI AMBULANS				SEPEDA MOTOR	KONDISI SEPEDA MOTOR				PUSLING RODA 4	KONDISI PUSLING RODA 4				PUSLING PERAIRAN (PERAHU)	KONDISI PUSLING PERAIRAN (PERAHU)				
			BAIK	RR	RS	RB		BAIK	RR	RS	RB		BAIK	RR	RS	RB		BAIK	RR	RS	RB	
1	2	3	4	5	6	7	8	9	10	11	12	13	14	15	16	17	18	19	20	21	22	
7201	Banggai Kepulauan	1	0	1	0	0	45	30	10	0	5	7	6	1	0	0	0	0	0	0	0	0
7202	Banggai	1	1	0	0	0	163	56	101	1	5	11	3	3	3	2	0	0	0	0	0	0
7203	Morowali	1	1	0	0	0	101	95	4	0	2	6	3	3	0	0	3	2	0	0	0	1
7204	Poso	0	0	0	0	0	174	139	21	0	14	23	17	2	0	4	0	0	0	0	0	0
7205	Donggala	9	4	2	0	3	150	107	38	2	3	11	7	4	0	0	1	1	0	0	0	0
7206	Toli-Toli	4	3	1	0	0	104	62	26	6	10	14	0	0	0	14	4	1	1	1	1	1
7207	Buol	7	2	1	0	4	83	54	17	0	12	11	3	6	0	2	1	1	0	0	0	0
7208	Parigi Moutong	14	12	1	1	0	94	88	2	1	3	15	14	0	0	1	0	0	0	0	0	0
7209	Tojo Una-Una	4	3	0	0	1	117	67	14	19	17	9	6	2	0	1	13	1	0	0	0	12
7210	Sigi	0	0	0	0	0	96	84	8	4	0	20	17	0	0	3	1	0	0	0	0	1
7211	Banggai Laut	0	0	0	0	0	22	15	1	0	6	4	4	0	0	0	7	3	1	0	0	3
7212	Morowali Utara	0	0	0	0	0	157	81	25	40	11	13	6	1	2	4	0	0	0	0	0	0
7271	Kota Palu	3	0	3	0	0	183	136	20	3	24	13	5	3	3	2	0	0	0	0	0	0
<b>TOTAL</b>		<b>44</b>	<b>26</b>	<b>9</b>	<b>1</b>	<b>8</b>	<b>1.489</b>	<b>1.014</b>	<b>287</b>	<b>76</b>	<b>112</b>	<b>157</b>	<b>91</b>	<b>25</b>	<b>8</b>	<b>33</b>	<b>30</b>	<b>9</b>	<b>2</b>	<b>1</b>	<b>18</b>	

**JUMLAH DAN KONDISI PUSKESMAS**

**73 SULAWESI SELATAN**

KODE KAB/ KOTA	NAMA KABUPATEN/KOTA	PUSKESMAS			PONED	KONDISI PUSKESMAS				KONDISI RUMAH MEDIS			TEMPAT TIDUR	SUMBER AIR			SUMBER LISTRIK			KONDISI JALAN MENUJU PUSKESMAS		
		RAWAT INAP	NON RAWAT INAP	TOTAL		BAIK	RR	RS	RB	BAIK	RR	RB		PAM	SUMUR	LAINNYA	PLN	GENERATOR	LAINNYA	ASPAL	TANAH	LAINNYA
1	2	3	4	5	6	7	8	9	10	11	12	13	14	15	16	17	18	19	20	21	22	23
7301	Selayar	11	3	14	3	12		2		0	0	0	58	4	2	8	10	4	4	10	0	4
7302	Bulukumba	13	7	20	8	8	4	5	1	20	43	11	129	19	1	0	20	0	0	20	0	0
7303	Bantaeng	3	10	13	5	2	10			26	9	1	49	11	0	2	13	0	0	13	0	0
7304	Jeneponto	9	9	18	10	15	1	2		8	4	1	93	5	13	0	18	0	0	18	0	0
7305	Takalar	13	2	15	8	1				0	76	0	24	0	15	0	0	15	0	0	12	0
7306	Gowa	10	15	25	8	13	7	1	4	41	12	14	206	3	18	5	25	0	0	25	5	0
7307	Sinjai	11	5	16	5	3	2	8	3	17	12	36	93	2	9	5	16	1	0	15	0	1
7308	Maros	6	8	14	6	11	3			9	3	5	81	5	8	1	14	0	0	14	0	0
7309	Pangkajene Kepulauan	18	5	23	13	13	7		3	49	8	0	124	14	0	7	16	7	0	16	7	0
7310	Barru	8	4	12	7	7		4	1	16	14	2	103	9	0	3	12	0	0	12	0	0
7311	Bone	10	28	38	11	13	7	8	1	0	0	0	125	38	0	0	38	0	0	38	0	0
7312	Soppeng	6	11	17	4	11	6			0	0	0	60	17	0	0	17	0	0	16	1	0
7313	Wajo	11	12	23	3	21		1	1	19	0	5	96	2	0	20	23	0	0	23	0	0
7314	Sidenreng Rappang	8	6	14	6	8	4	2		7	18	24	54	1	13	0	14	0	0	14	0	0
7315	Pinrang	14	2	16	9	7	0	3	6	26	0	0	240	0	16	0	16	0	0	16	0	0
7316	Enrekang	12	1	13	5	4	3	4	2	19	17	19	128	4	2	7	13	6	0	13	0	3
7317	Luwu	7	14	21	6	20	0	1	0	19	13	6	82	5	2	14	18	12	0	3	0	17
7318	Tana Toraja	11	10	21	4	18	2	1	0	10	9	4	101	1	0	20	16	17	4	18	5	1
7322	Luwu Utara	7	7	14	4	13	0	1	0	3	9	1	75	9	5	0	11	0	3	10	3	1
7325	Luwu Timur	13	2	15	6	12	2	0	1	19	5	2	142	3	12	0	14	2	0	13	2	0
7326	Toraja Utara	9	16	25	5	8	14	3	0	0	0	0	69	25	0	0	0	0	0	0	0	0
7371	Kota Makassar	8	35	43	8	23	13	0	8	0	33	0	270	39	4	0	43	0	0	41	0	2
7372	Kota Pare-Pare	6	0	6	6	6				6			71	6			6			6		
7373	Kota Palopo	3	9	12	2	9	0	3	0	12	0	0	62	9	3	0	12	4	0	11	1	0
<b>TOTAL</b>		<b>227</b>	<b>221</b>	<b>448</b>	<b>152</b>	<b>258</b>	<b>85</b>	<b>49</b>	<b>31</b>	<b>326</b>	<b>285</b>	<b>131</b>	<b>2.535</b>	<b>231</b>	<b>123</b>	<b>92</b>	<b>385</b>	<b>68</b>	<b>11</b>	<b>365</b>	<b>36</b>	<b>29</b>

**JUMLAH DAN KONDISI KENDARAAN DI PUSKESMAS**

**73 SULAWESI SELATAN**

KODE KAB/KOTA	NAMA KABUPATEN/KOTA	AMBULANS	KONDISI AMBULANS				SEPEDA MOTOR	KONDISI SEPEDA MOTOR				PUSLING RODA 4	KONDISI PUSLING RODA 4				PUSLING PERAIRAN (PERAHU)	KONDISI PUSLING PERAIRAN (PERAHU)			
			BAIK	RR	RS	RB		BAIK	RR	RS	RB		BAIK	RR	RS	RB		BAIK	RR	RS	RB
1	2	3	4	5	6	7	8	9	10	11	12	13	14	15	16	17	18	19	20	21	22
7301	Selayar	1	1	0	0	0	87	69	0	2	16	14	13	0	1	0	5	0	4	1	0
7302	Bulukumba	0	0	0	0	0	208	180	13	12	3	20	9	10	0	1	0	0	0	0	0
7303	Bantaeng	0	0	0	0	0	124	108	16	0	0	13	5	0	8	0	0	0	0	0	0
7304	Jeneponto	0	0	0	0	0	196	181	6	5	4	18	15	3	0	0	0	0	0	0	0
7305	Takalar	69	0	2	60	7	14	0	2	7	5	2	0	2	0	0	35	0	0	20	15
7306	Gowa	1	0	1	0	0	189	140	31	2	16	25	19	5	1	0	0	0	0	0	0
7307	Sinjai	13	11	0	0	2	242	182	4	32	24	14	8	1	5	0	5	1	0	0	4
7308	Maros	21	11	8	1	1	353	256	76	17	4	19	10	6	3	0	0	0	0	0	0
7309	Pangkajene Kepulauan	16	16	0	0	0	97	49	0	0	48	11	1	3	7	0	11	1	3	7	0
7310	Barru	13	12	1	0	0	107	52	23	7	25	10	2	1	3	4	0	0	0	0	0
7311	Bone	0	0	0	0	0	261	187	3	35	36	38	36	0	0	2	2	2	0	0	0
7312	Soppeng	0	0	0	0	0	120	97	11	8	4	17	13	4	0	0	0	0	0	0	0
7313	Wajo	0	0	0	0	0	216	202	0	5	9	25	12	2	5	6	0	0	0	0	0
7314	Sidenreng Rappang	11	11	0	0	0	205	85	109	0	11	14	14	0	0	0	0	0	0	0	0
7315	Pinrang	3	3	0	0	0	37	0	37	0	0	13	0	13	0	0	0	0	0	0	0
7316	Enrekang	12	1	7	3	1	119	48	35	14	22	13	4	3	4	2	0	0	0	0	0
7317	Luwu	0	0	0	0	0	220	214	4	0	2	20	20	0	0	0	0	0	0	0	0
7318	Tana Toraja	16	8	5	3	0	122	117	5	0	0	16	8	3	3	2	0	0	0	0	0
7322	Luwu Utara	0	0	0	0	0	107	60	41	3	3	14	9	2	0	3	2	1	0	1	0
7325	Luwu Timur	20	15	0	0	5	181	162	2	8	9	20	15	0	0	5	0	0	0	0	0
7326	Toraja Utara	11	1	6	4	0	108	61	40	6	1	14	2	8	4	0	0	0	0	0	0
7371	Kota Makassar	50	15	35	0	0	113	111	1	0	1	0	0	0	0	0	0	0	0	0	0
7372	Kota Pare-Pare	8	7	1	0	0	80	70	9	1	0	6	6	0	0	0	0	0	0	0	0
7373	Kota Palopo	0	0	0	0	0	137	127	6	3	1	11	6	2	0	3	0	0	0	0	0
<b>TOTAL</b>		<b>265</b>	<b>112</b>	<b>66</b>	<b>71</b>	<b>16</b>	<b>3.643</b>	<b>2.758</b>	<b>474</b>	<b>167</b>	<b>244</b>	<b>367</b>	<b>227</b>	<b>68</b>	<b>44</b>	<b>28</b>	<b>60</b>	<b>5</b>	<b>7</b>	<b>29</b>	<b>19</b>

**JUMLAH DAN KONDISI PUSKESMAS**

**74 SULAWESI TENGGARA**

KODE KAB/KOTA	NAMA KABUPATEN/KOTA	PUSKESMAS			PONED	KONDISI PUSKESMAS				KONDISI RUMAH MEDIS			TEMPAT TIDUR	SUMBER AIR			SUMBER LISTRIK			KONDISI JALAN MENUJU PUSKESMAS		
		RAWAT INAP	NON RAWAT INAP	TOTAL		BAIK	RR	RS	RB	BAIK	RR	RB		PAM	SUMUR	LAINNYA	PLN	GENERATOR	LAINNYA	ASPAL	TANAH	LAINNYA
1	2	3	4	5	6	7	8	9	10	11	12	13	14	15	16	17	18	19	20	21	22	23
7401	Buton	6	7	13	7	10	3	0	0	19	10	14	32	7	2	4	10	1	2	13	0	1
7402	Muna	4	23	27	4	12	7	0	8	14	25	22	34	3	5	18	22	3	0	26	0	6
7403	Konawe	3	21	24	5	19	3	0	2	49	14	17	33	1	23	0	21	4	0	23	2	0
7404	Kolaka	3	9	12	2	0	4	3	4	12	3	2	34	7	8	0	12	3	0	9	6	0
7405	Konawe Selatan	9	14	23	9	14	7	2	0	56	28	3	191	1	22	0	21	1	1	12	11	0
7406	Bombana	8	14	22	5	14	5	3	0	27	27	37	112	8	6	8	16	3	3	6	16	0
7407	Wakatobi	7	13	20	8	9	7	3	1	0	0	17	85	8	7	4	15	3	0	12	3	1
7408	Kolaka Utara	6	10	16	5	16	0	0	0	50	11	1	96	13	1	2	14	7	0	13	2	0
7409	Buton Utara	4	6	10	4	9	0	1	0	17	0	0	21	0	3	7	4	6	0	9	0	1
7410	Konawe Utara	3	12	15	1	15	0	0	0	61	0	0	87	0	0	15	10	15	1	9	5	1
7411	Kolaka Timur	3	10	13	2	6	2	0	5	0	8	2	0	2	5	6	11	0	2	9	4	0
7412	Konawe Kepulauan	1	6	7	1	1	1	0	5	0	0	0	7	1	5	3	4	2	2	0	7	0
7413	Muna Barat	2	13	15	2	9	6	0	0	8	6	1	0	0	14	2	14	0	1	14	9	3
7414	Buton Tengah	6	6	12	6	3	7	1	0	5	7	0	0	3	0	0	12	5	0	7	11	0
7415	Buton Selatan	5	3	8	5	3	2	1	2	1	4	3	22	1	2	5	6	0	3	7	0	4
7471	Kota Kendari	5	10	15	4	13	0	1	1	0	0	0	98	15	0	0	15	0	0	15	0	0
7472	Kota Bau-Bau	5	12	17	3	7	7	3	0	4	11	2	0	0	0	0	0	17	0	0	17	0
<b>TOTAL</b>		<b>80</b>	<b>189</b>	<b>269</b>	<b>73</b>	<b>160</b>	<b>61</b>	<b>18</b>	<b>28</b>	<b>323</b>	<b>154</b>	<b>121</b>	<b>852</b>	<b>70</b>	<b>103</b>	<b>74</b>	<b>207</b>	<b>70</b>	<b>15</b>	<b>184</b>	<b>93</b>	<b>17</b>



**JUMLAH DAN KONDISI KENDARAAN DI PUSKESMAS**

**74 SULAWESI TENGGARA**

KODE KAB/KOTA	NAMA KABUPATEN/KOTA	AMBULANS	KONDISI AMBULANS				SEPEDA MOTOR	KONDISI SEPEDA MOTOR				PUSLING RODA 4	KONDISI PUSLING RODA 4				PUSLING PERAIRAN (PERAHU)	KONDISI PUSLING PERAIRAN (PERAHU)			
			BAIK	RR	RS	RB		BAIK	RR	RS	RB		BAIK	RR	RS	RB		BAIK	RR	RS	RB
1	2	3	4	5	6	7	8	9	10	11	12	13	14	15	16	17	18	19	20	21	22
7401	Buton	0	0	0	0	0	106	52	32	17	5	13	3	7	2	1	0	0	0	0	0
7402	Muna	17	9	2	0	6	54	42	7	0	5	15	5	2	0	8	0	0	0	0	0
7403	Konawe	3	2	0	0	1	90	25	38	0	27	23	18	2	0	3	1	0	0	0	1
7404	Kolaka	0	0	0	0	0	82	78	3	0	1	16	8	0	3	5	0	0	0	0	0
7405	Konawe Selatan	17	9	2	0	6	194	95	41	0	58	25	16	6	0	3	5	3	0	0	2
7406	Bombana	0	0	0	0	0	90	31	30	0	29	18	12	1	0	5	2	2	0	0	0
7407	Wakatobi	2	2	0	0	0	140	106	18	0	16	8	7	0	0	1	4	4	0	0	0
7408	Kolaka Utara	17	16	1	0	0	69	44	13	0	12	16	15	1	0	0	0	0	0	0	0
7409	Buton Utara	7	4	0	0	3	44	40	2	0	2	6	6	0	0	0	2	0	0	0	2
7410	Konawe Utara	16	14	1	0	1	141	141	0	0	0	11	11	0	0	0	0	0	0	0	0
7411	Kolaka Timur	0	0	0	0	0	59	48	8	0	3	10	0	7	0	3	0	0	0	0	0
7412	Konawe Kepulauan	3	3	0	0	0	16	14	2	0	0	1	1	0	0	0	0	0	0	0	0
7413	Muna Barat	0	0	0	0	0	4	2	1	0	1	8	2	0	4	2	13	0	8	4	1
7414	Buton Tengah	4	4	0	0	0	82	41	21	14	6	0	0	0	0	0	0	0	0	0	0
7415	Buton Selatan	0	0	0	0	0	73	42	15	10	6	0	0	0	0	0	1	0	0	0	1
7471	Kota Kendari	19	19	0	0	0	101	101	0	0	0	15	11	0	4	0	0	0	0	0	0
7472	Kota Bau-Bau	17	0	17	0	0	0	0	0	0	0	157	0	144	4	9	157	3	154	0	0
<b>TOTAL</b>		<b>122</b>	<b>82</b>	<b>23</b>	<b>0</b>	<b>17</b>	<b>1.345</b>	<b>902</b>	<b>231</b>	<b>41</b>	<b>171</b>	<b>342</b>	<b>115</b>	<b>170</b>	<b>17</b>	<b>40</b>	<b>185</b>	<b>12</b>	<b>162</b>	<b>4</b>	<b>7</b>

## JUMLAH DAN KONDISI PUSKESMAS

### 75 GORONTALO

KODE KAB/KOTA	NAMA KABUPATEN/KOTA	PUSKESMAS			PONED	KONDISI PUSKESMAS				KONDISI RUMAH MEDIS			TEMPAT TIDUR	SUMBER AIR			SUMBER LISTRIK			KONDISI JALAN MENUJU PUSKESMAS		
		RAWAT INAP	NON RAWAT INAP	TOTAL		BAIK	RR	RS	RB	BAIK	RR	RB		PAM	SUMUR	LAINNYA	PLN	GENERATOR	LAINNYA	ASPAL	TANAH	LAINNYA
1	2	3	4	5	6	7	8	9	10	11	12	13	14	15	16	17	18	19	20	21	22	23
7501	Boalemo	3	8	11	4	6	2	3	0	19	11	13	28	0	11	0	11	0	2	10	1	2
7502	Gorontalo	5	16	21	5	18	1	0	2	19	3	21	120	8	10	4	19	2	1	19	3	0
7503	Pohuwato	6	10	16	5	5	3	1	10	8	9	7	22	3	5	8	16	0	0	13	2	2
7504	Bone Bolango	3	17	20	6	7	8	1	4	15	20	2	33	17	2	1	19	1	0	15	5	0
7505	Gorontalo Utara	5	10	15	2	12	3	0	0	30	0	0	16	9	3	3	15	0	0	13	1	0
7571	Kota Gorontalo	1	9	10	2	6	3	0	2	35	3	5	11	7	0	3	10	3	0	7	2	2
<b>TOTAL</b>		<b>23</b>	<b>70</b>	<b>93</b>	<b>24</b>	<b>54</b>	<b>20</b>	<b>5</b>	<b>18</b>	<b>126</b>	<b>46</b>	<b>48</b>	<b>230</b>	<b>44</b>	<b>31</b>	<b>19</b>	<b>90</b>	<b>6</b>	<b>3</b>	<b>77</b>	<b>14</b>	<b>6</b>

### JUMLAH DAN KONDISI KENDARAAN DI PUSKESMAS

#### 75 GORONTALO

KODE KAB/KOTA	NAMA KABUPATEN/KOTA	AMBULANS	KONDISI AMBULANS				SEPEDA MOTOR	KONDISI SEPEDA MOTOR				PUSLING RODA 4	KONDISI PUSLING RODA 4				PUSLING PERAIRAN (PERAHU)	KONDISI PUSLING PERAIRAN (PERAHU)			
			BAIK	RR	RS	RB		BAIK	RR	RS	RB		BAIK	RR	RS	RB		BAIK	RR	RS	RB
1	2	3	4	5	6	7	8	9	10	11	12	13	14	15	16	17	18	19	20	21	22
7501	Boalemo	15	2	3	4	6	78	18	15	17	28	11	5	4	2	0	0	0	0	0	0
7502	Gorontalo	0	0	0	0	0	181	119	22	29	11	29	18	1	1	9	0	0	0	0	0
7503	Pohuwato	0	0	0	0	0	109	65	19	4	21	16	11	4	0	1	1	0	0	0	1
7504	Bone Bolango	0	0	0	0	0	80	73	7	0	0	19	15	0	0	4	0	0	0	0	0
7505	Gorontalo Utara	13	10	2	0	1	49	39	2	1	7	10	8	1	1	0	2	0	1	0	1
7571	Kota Gorontalo	26	11	0	0	15	60	37	20	3	0	7	5	0	0	2	0	0	0	0	0
<b>TOTAL</b>		<b>54</b>	<b>23</b>	<b>5</b>	<b>4</b>	<b>22</b>	<b>557</b>	<b>351</b>	<b>85</b>	<b>54</b>	<b>67</b>	<b>92</b>	<b>62</b>	<b>10</b>	<b>4</b>	<b>16</b>	<b>3</b>	<b>0</b>	<b>1</b>	<b>0</b>	<b>2</b>

## JUMLAH DAN KONDISI PUSKESMAS

### 76 SULAWESI BARAT

KODE KAB/KOTA	NAMA KABUPATEN/KOTA	PUSKESMAS			PONED	KONDISI PUSKESMAS				KONDISI RUMAH MEDIS			TEMPAT TIDUR	SUMBER AIR			SUMBER LISTRIK			KONDISI JALAN MENUJU PUSKESMAS		
		RAWAT INAP	NON RAWAT INAP	TOTAL		BAIK	RR	RS	RB	BAIK	RR	RB		PAM	SUMUR	LAINNYA	PLN	GENERATOR	LAINNYA	ASPAL	TANAH	LAINNYA
1	2	3	4	5	6	7	8	9	10	11	12	13	14	15	16	17	18	19	20	21	22	23
7601	Majene	6	5	11	6	11	11	0	0	0	15	1	0	2	10	0	10	1	0	11	0	0
7602	Polewali Mandar	15	5	20	9	10	4	6	0	25	17	5	121	7	14	2	18	3	1	19	2	0
7603	Mamasa	8	9	17	6	3	8	6	0	0	0	0	0	0	0	0	0	0	0	0	0	0
7604	Mamuju	6	16	22	8	14	5	2	0	0	0	0	0	0	0	0	0	0	0	3	12	4
7605	Mamuju Utara	5	9	14	6	13	0	1	0	37	2	0	42	0	14	0	5	0	0	11	3	0
7606	Mamuju Tengah	4	6	10	4	1	8	0	1	7	1	0	31	0	10	0	9	1	0	6	2	2
<b>TOTAL</b>		<b>44</b>	<b>50</b>	<b>94</b>	<b>39</b>	<b>52</b>	<b>36</b>	<b>15</b>	<b>1</b>	<b>69</b>	<b>35</b>	<b>6</b>	<b>194</b>	<b>9</b>	<b>48</b>	<b>2</b>	<b>42</b>	<b>5</b>	<b>1</b>	<b>50</b>	<b>19</b>	<b>6</b>

### JUMLAH DAN KONDISI KENDARAAN DI PUSKESMAS

#### 76 SULAWESI BARAT

KODE KAB/KOTA	NAMA KABUPATEN/KOTA	AMBULANS	KONDISI AMBULANS				SEPEDA MOTOR	KONDISI SEPEDA MOTOR				PUSLING RODA 4	KONDISI PUSLING RODA 4				PUSLING PERAIRAN (PERAHU)	KONDISI PUSLING PERAIRAN (PERAHU)			
			BAIK	RR	RS	RB		BAIK	RR	RS	RB		BAIK	RR	RS	RB		BAIK	RR	RS	RB
1	2	3	4	5	6	7	8	9	10	11	12	13	14	15	16	17	18	19	20	21	22
7601	Majene	4	0	0	1	3	150	99	35	1	15	13	11	2	0	0	0	0	0	0	0
7602	Polewali Mandar	20	19	0	0	1	225	170	17	21	17	21	5	4	5	7	0	0	0	0	0
7603	Mamasa	0	0	0	0	0	142	62	55	20	5	19	6	5	7	1	0	0	0	0	0
7604	Mamuju	202	1	19	130	52	28	14	0	14	0	0	0	0	0	0	1	0	0	1	0
7605	Mamuju Utara	0	0	0	0	0	70	70	0	0	0	14	13	0	1	0	0	0	0	0	0
7606	Mamuju Tengah	8	4	2	1	1	80	35	35	0	10	9	3	3	1	2	0	0	0	0	0
<b>TOTAL</b>		<b>234</b>	<b>24</b>	<b>21</b>	<b>132</b>	<b>57</b>	<b>695</b>	<b>450</b>	<b>142</b>	<b>56</b>	<b>47</b>	<b>76</b>	<b>38</b>	<b>14</b>	<b>14</b>	<b>10</b>	<b>1</b>	<b>0</b>	<b>0</b>	<b>1</b>	<b>0</b>

## JUMLAH DAN KONDISI PUSKESMAS

### 81 MALUKU

KODE KAB/KOTA	NAMA KABUPATEN/KOTA	PUSKESMAS			PONED	KONDISI PUSKESMAS				KONDISI RUMAH MEDIS			TEMPAT TIDUR	SUMBER AIR			SUMBER LISTRIK			KONDISI JALAN MENUJU PUSKESMAS		
		RAWAT INAP	NON RAWAT INAP	TOTAL		BAIK	RR	RS	RB	BAIK	RR	RB		PAM	SUMUR	LAINNYA	PLN	GENERATOR	LAINNYA	ASPAL	TANAH	LAINNYA
1	2	3	4	5	6	7	8	9	10	11	12	13	14	15	16	17	18	19	20	21	22	23
8101	Maluku Tenggara Barat	9	4	13	8	6	3	3	0	13	3	1	90	5	4	3	6	6	0	5	5	2
8102	Maluku Tenggara	6	9	15	6	7	3	2	4	7	3	4	50	4	12	14	12	5	0	9	2	4
8103	Maluku Tengah	14	19	33	14	21	9	3	0	23	8	0	3	23	10	1	32	1	0	25	8	0
8104	Buru	3	6	9	2	4	3	1	0	16	10	8	0	2	8	0	8	1	0	5	4	0
8105	Kepulauan Aru	6	18	24	2	19	1	2	2	10	4	6	0	1	17	6	2	20	2	1	0	24
8106	Seram Bagian Barat	7	10	17	8	17	0	0	0	48	5	0	0	0	17	0	13	4	0	12	5	0
8107	Seram Bagian Timur	8	11	19	8	8	1	8	6	5	11	4	27	3	16	1	12	4	4	5	11	4
8108	Maluku Barat Daya	4	16	20	2	7	10	1	0	10	3	0	2	3	12	0	4	0	1	4	8	0
8109	Buru Selatan	4	8	12	1	8	4	0	0	5	3	1	29	0	12	0	5	7	0	7	5	0
8171	Kota Ambon	1	21	22	1	8	5	6	3	13	12	14	16	11	11	0	22	0	0	22	0	0
8172	Kota Tual	2	13	15	3	6	4	0	5	6	11	4	20	0	1	14	8	8	0	9	2	5
<b>TOTAL</b>		<b>64</b>	<b>135</b>	<b>199</b>	<b>55</b>	<b>111</b>	<b>43</b>	<b>26</b>	<b>20</b>	<b>156</b>	<b>73</b>	<b>42</b>	<b>237</b>	<b>52</b>	<b>120</b>	<b>39</b>	<b>124</b>	<b>56</b>	<b>7</b>	<b>104</b>	<b>50</b>	<b>39</b>

**JUMLAH DAN KONDISI KENDARAAN DI PUSKESMAS**

**81 MALUKU**

KODE KAB/KOTA	NAMA KABUPATEN/KOTA	AMBULANS	KONDISI AMBULANS				SEPEDA MOTOR	KONDISI SEPEDA MOTOR				PUSLING RODA 4	KONDISI PUSLING RODA 4				PUSLING PERAIRAN (PERAHU)	KONDISI PUSLING PERAIRAN (PERAHU)			
			BAIK	RR	RS	RB		BAIK	RR	RS	RB		BAIK	RR	RS	RB		BAIK	RR	RS	RB
1	2	3	4	5	6	7	8	9	10	11	12	13	14	15	16	17	18	19	20	21	22
8101	Maluku Tenggara Barat	1	1	0	0	0	42	28	1	3	10	4	0	2	0	2	5	2	0	1	2
8102	Maluku Tenggara	0	0	0	0	0	51	33	8	2	8	9	6	0	1	2	7	1	0	1	5
8103	Maluku Tengah	1	1	0	0	0	64	61	1	0	2	29	24	3	1	1	4	0	0	0	4
8104	Buru	0	0	0	0	0	84	51	16	17	0	9	5	2	1	1	4	0	1	0	3
8105	Kepulauan Aru	0	0	0	0	0	3	1	0	0	2	3	3	0	0	0	16	1	5	2	8
8106	Seram Bagian Barat	4	3	0	0	1	42	41	1	0	0	17	8	6	0	3	5	3	1	0	1
8107	Seram Bagian Timur	4	2	1	0	1	18	5	1	3	9	2	1	0	0	1	1	0	0	0	1
8108	Maluku Barat Daya	7	6	0	1	0	25	10	3	8	4	4	0	0	2	2	0	0	0	0	0
8109	Buru Selatan	9	5	0	2	2	16	16	0	0	0	9	5	0	2	2	9	9	0	0	0
8171	Kota Ambon	1	0	1	0	0	0	0	0	0	0	22	4	2	8	8	0	0	0	0	0
8172	Kota Tual	5	5	0	0	0	58	58	0	0	0	3	0	0	2	1	6	3	0	2	1
<b>TOTAL</b>		<b>32</b>	<b>23</b>	<b>2</b>	<b>3</b>	<b>4</b>	<b>403</b>	<b>304</b>	<b>31</b>	<b>33</b>	<b>35</b>	<b>111</b>	<b>56</b>	<b>15</b>	<b>17</b>	<b>23</b>	<b>57</b>	<b>19</b>	<b>7</b>	<b>6</b>	<b>25</b>

## JUMLAH DAN KONDISI PUSKESMAS

### 82 MALUKU UTARA

KODE KAB/KOTA	NAMA KABUPATEN/KOTA	PUSKESMAS			PONED	KONDISI PUSKESMAS				KONDISI RUMAH MEDIS			TEMPAT TIDUR	SUMBER AIR			SUMBER LISTRIK			KONDISI JALAN MENUJU PUSKESMAS		
		RAWAT INAP	NON RAWAT INAP	TOTAL		BAIK	RR	RS	RB	BAIK	RR	RB		PAM	SUMUR	LAINNYA	PLN	GENERATOR	LAINNYA	ASPAL	TANAH	LAINNYA
1	2	3	4	5	6	7	8	9	10	11	12	13	14	15	16	17	18	19	20	21	22	23
8201	Halmahera Barat	2	9	11	3	8	0	0	0	0	0	0	0	0	0	0	0	0	0	0	0	0
8202	Halmahera Tengah	3	8	11	4	6	3	2	1	9	86	0	40	2	6	3	6	5	0	9	2	0
8203	Kepulauan Sula	2	9	11	4	10	0	1	0	4	3	2	3	1	10	0	3	8	0	7	6	0
8204	Halmahera Selatan	6	25	31	6	0	22	8	0	5	25	2	7	6	26	0	15	15	1	6	9	16
8205	Halmahera Utara	2	15	17	4	13	4	0	0	13	3	1	91	6	11	0	15	2	0	16	1	0
8206	Halmahera Timur	2	12	14	5	13	1	0	0	0	0	0	0	0	0	0	0	0	0	0	0	0
8207	Pulau Morotai	2	4	6	3	2	2	0	2	6	5	2	18	4	3	2	4	4	1	4	3	1
8208	Pulau Taliabu	1	5	6	1	6	0	1	0	6	1	1	8	1	5	0	1	6	0	2	2	2
8271	Kota Ternate	4	6	10	2	8	1	1	0	10	7	0	35	6	0	4	7	3	0	7	0	3
8272	Kota Tidore Kepulauan	3	7	10	4	10	0	0	0	78	2	4	191	1	10	0	10	1	0	10	0	0
<b>TOTAL</b>		<b>27</b>	<b>100</b>	<b>127</b>	<b>36</b>	<b>76</b>	<b>33</b>	<b>13</b>	<b>3</b>	<b>131</b>	<b>132</b>	<b>12</b>	<b>393</b>	<b>27</b>	<b>71</b>	<b>9</b>	<b>61</b>	<b>44</b>	<b>2</b>	<b>61</b>	<b>23</b>	<b>22</b>



**JUMLAH DAN KONDISI KENDARAAN DI PUSKESMAS**

**82 MALUKU UTARA**

KODE KAB/KOTA	NAMA KABUPATEN/KOTA	AMBULANS	KONDISI AMBULANS				SEPEDA MOTOR	KONDISI SEPEDA MOTOR				PUSLING RODA 4	KONDISI PUSLING RODA 4				PUSLING PERAIRAN (PERAHU)	KONDISI PUSLING PERAIRAN (PERAHU)			
			BAIK	RR	RS	RB		BAIK	RR	RS	RB		BAIK	RR	RS	RB		BAIK	RR	RS	RB
1	2	3	4	5	6	7	8	9	10	11	12	13	14	15	16	17	18	19	20	21	22
8201	Halmahera Barat	0	0	0	0	0	0	0	0	0	0	0	0	0	0	0	0	0	0	0	0
8202	Halmahera Tengah	15	8	2	0	5	64	25	25	0	14	2	0	1	1	0	14	0	1	0	13
8203	Kepulauan Sula	2	1	0	0	1	15	11	2	0	2	3	1	0	0	2	3	3	0	0	0
8204	Halmahera Selatan	10	5	0	3	2	76	4	30	28	14	9	1	1	7	0	44	1	26	14	3
8205	Halmahera Utara	0	0	0	0	0	73	23	39	5	6	18	11	0	3	4	8	2	4	0	2
8206	Halmahera Timur	0	0	0	0	0	0	0	0	0	0	0	0	0	0	0	0	0	0	0	0
8207	Pulau Morotai	5	0	1	3	1	8	0	4	2	2	2	0	0	1	1	3	0	0	2	1
8208	Pulau Taliabu	2	0	1	1	0	16	0	11	0	5	0	0	0	0	0	2	0	0	1	1
8271	Kota Ternate	9	7	0	1	1	83	60	20	0	3	3	3	0	0	0	3	1	1	1	0
8272	Kota Tidore Kepulauan	0	0	0	0	0	85	85	0	0	0	17	7	4	0	6	5	4	1	0	0
<b>TOTAL</b>		<b>43</b>	<b>21</b>	<b>4</b>	<b>8</b>	<b>10</b>	<b>420</b>	<b>208</b>	<b>131</b>	<b>35</b>	<b>46</b>	<b>54</b>	<b>23</b>	<b>6</b>	<b>12</b>	<b>13</b>	<b>82</b>	<b>11</b>	<b>33</b>	<b>18</b>	<b>20</b>

## JUMLAH DAN KONDISI PUSKESMAS

### 91 PAPUA BARAT

KODE KAB/KOTA	NAMA KABUPATEN/KOTA	PUSKESMAS			PONED	KONDISI PUSKESMAS				KONDISI RUMAH MEDIS			TEMPAT TIDUR	SUMBER AIR			SUMBER LISTRIK			KONDISI JALAN MENUJU PUSKESMAS		
		RAWAT INAP	NON RAWAT INAP	TOTAL		BAIK	RR	RS	RB	BAIK	RR	RB		PAM	SUMUR	LAINNYA	PLN	GENERATOR	LAINNYA	ASPAL	TANAH	LAINNYA
1	2	3	4	5	6	7	8	9	10	11	12	13	14	15	16	17	18	19	20	21	22	23
9101	Fakfak	7	3	10	0	0	0	0	0	0	0	0	0	0	0	0	0	0	0	0	0	0
9102	Kaimana	3	5	8	0	0	0	0	0	0	0	0	0	0	0	0	0	0	0	0	0	0
9103	Teluk Wondama	3	3	6	0	0	0	0	0	0	0	0	0	0	0	0	0	0	0	0	0	0
9104	Teluk Bintuni	4	16	20	5	0	0	0	0	0	0	0	0	0	0	0	0	0	0	0	0	0
9105	Manokwari	4	9	13	1	7	1	4	1	29	31	9	42	6	7	2	11	3	0	12	0	1
9106	Sorong Selatan	4	11	15	13	7	6	2	0	0	2	0	0	0	0	0	5	5	1	0	0	4
9107	Sorong	1	16	17	1	6	10	1	0	2	4	0	0	0	1	1	0	1	0	0	0	0
9108	Raja Ampat	3	16	19	0	3	6	1	5	1	7	5	24	0	12	3	5	10	2	0	10	7
9109	Tambora	7	3	10	0	7	0	0	0	22	1	1	25	0	0	0	1	2	0	0	0	0
9110	Maybrat	3	11	14	0	11	3	0	0	0	0	0	0	0	0	0	0	0	0	0	0	0
9111	Manokwari Selatan	2	2	4	1	0	0	0	0	0	0	0	0	0	0	0	0	0	0	0	0	0
9112	Pegunungan Arfak	2	7	9	0	9	0	0	0	0	0	0	0	0	0	9	1	0	0	0	9	0
9171	Kota Sorong	0	6	6	0	3	3	0	0	1	5	0	0	0	0	0	0	0	0	0	0	0
<b>TOTAL</b>		<b>43</b>	<b>108</b>	<b>151</b>	<b>21</b>	<b>53</b>	<b>29</b>	<b>8</b>	<b>6</b>	<b>55</b>	<b>50</b>	<b>15</b>	<b>91</b>	<b>6</b>	<b>20</b>	<b>15</b>	<b>23</b>	<b>21</b>	<b>3</b>	<b>12</b>	<b>19</b>	<b>12</b>

**JUMLAH DAN KONDISI KENDARAAN DI PUSKESMAS**

**91 PAPUA BARAT**

KODE KAB/KOTA	NAMA KABUPATEN/KOTA	AMBULANS	KONDISI AMBULANS				SEPEDA MOTOR	KONDISI SEPEDA MOTOR				PUSLING RODA 4	KONDISI PUSLING RODA 4				PUSLING PERAIRAN (PERAHU)	KONDISI PUSLING PERAIRAN (PERAHU)			
			BAIK	RR	RS	RB		BAIK	RR	RS	RB		BAIK	RR	RS	RB		BAIK	RR	RS	RB
1	2	3	4	5	6	7	8	9	10	11	12	13	14	15	16	17	18	19	20	21	22
9101	Fakfak	0	0	0	0	0	0	0	0	0	0	0	0	0	0	0	0	0	0	0	0
9102	Kaimana	0	0	0	0	0	0	0	0	0	0	0	0	0	0	0	0	0	0	0	0
9103	Teluk Wondama	0	0	0	0	0	0	0	0	0	0	0	0	0	0	0	0	0	0	0	0
9104	Teluk Bintuni	0	0	0	0	0	0	0	0	0	0	0	0	0	0	0	0	0	0	0	0
9105	Manokwari	2	1	0	0	1	48	12	5	0	31	16	4	5	5	2	0	0	0	0	0
9106	Sorong Selatan	12	8	3	0	1	0	0	0	0	0	5	5	0	0	0	5	5	0	0	0
9107	Sorong	0	0	0	0	0	9	0	3	6	0	0	0	0	0	0	0	0	0	0	0
9108	Raja Ampat	5	2	0	1	2	1	0	0	0	1	3	1	0	1	1	12	5	2	1	4
9109	Tambraw	3	1	0	0	2	4	3	0	1	0	1	1	0	0	0	0	0	0	0	0
9110	Maybrat	4	1	0	2	1	15	14	0	1	0	4	1	0	1	2	0	0	0	0	0
9111	Manokwari Selatan	0	0	0	0	0	0	0	0	0	0	0	0	0	0	0	0	0	0	0	0
9112	Pegunungan Arfak	0	0	0	0	0	0	0	0	0	0	0	0	0	0	0	0	0	0	0	0
9171	Kota Sorong	0	0	0	0	0	6	0	6	0	0	5	0	4	1	0	1	0	0	0	1
<b>TOTAL</b>		<b>26</b>	<b>13</b>	<b>3</b>	<b>3</b>	<b>7</b>	<b>83</b>	<b>29</b>	<b>14</b>	<b>8</b>	<b>32</b>	<b>34</b>	<b>12</b>	<b>9</b>	<b>8</b>	<b>5</b>	<b>18</b>	<b>10</b>	<b>2</b>	<b>1</b>	<b>5</b>

**JUMLAH DAN KONDISI PUSKESMAS**

94 PAPUA

KODE KAB/KOTA	NAMA KABUPATEN/KOTA	PUSKESMAS			PONED	KONDISI PUSKESMAS				KONDISI RUMAH MEDIS			TEMPAT TIDUR	SUMBER AIR			SUMBER LISTRIK			KONDISI JALAN MENUJU PUSKESMAS		
		RAWAT INAP	NON RAWAT INAP	TOTAL		BAIK	RR	RS	RB	BAIK	RR	RB		PAM	SUMUR	LAINNYA	PLN	GENERATOR	LAINNYA	ASPAL	TANAH	LAINNYA
1	2	3	4	5	6	7	8	9	10	11	12	13	14	15	16	17	18	19	20	21	22	23
9401	Merauke	11	9	20	4	17	3	1	0	0	1	0	0	0	11	3	8	12	0	9	0	0
9402	Jayawijaya	2	11	13	2	7	4	2	0	21	13	9	45	0	5	13	6	0	7	10	2	0
9403	Jayapura	6	13	19	0	10	6	3	0	18	7	1	52	3	10	7	16	2	2	11	5	3
9404	Nabire	6	20	26	1	26	0	0	0	0	0	0	0	0	0	0	0	0	0	0	0	0
9408	Yapen Waropen	4	9	13	0	4	8	0	1	0	0	0	0	3	12	13	2	12	13	7	2	9
9409	Biak Numfor	5	13	18	0	4	7	5	0	0	0	0	0	0	0	0	0	0	0	0	0	0
9410	Paniai	3	15	18	1	18	0	0	0	0	0	0	0	0	0	0	0	0	0	0	0	0
9411	Puncak Jaya	2	6	8	0	8	0	0	0	0	0	0	0	0	0	0	0	0	0	0	0	0
9412	Mimika	3	10	13	1	7	4	2	0	0	0	0	0	0	0	0	0	0	0	0	0	0
9413	Boven Digoel	4	16	20	5	15	3	2	0	0	0	0	0	0	0	0	0	0	0	0	0	0
9414	Mappi	6	5	11	0	5	4	2	0	0	0	0	0	0	0	0	0	0	0	0	0	0
9415	Asmat	4	9	13	3	11	1	1	0	0	0	0	0	0	0	0	0	0	0	0	0	0
9416	Yahukimo	4	27	31	0	30	0	0	1	0	0	0	0	0	0	0	0	0	0	0	0	0
9417	Pegunungan Bintang	5	24	29	4	29	0	0	0	0	0	0	0	0	0	0	0	0	0	0	0	0
9418	Tolikara	7	18	25	0	25	0	0	0	0	0	0	0	14	0	11	0	4	25	3	18	6
9419	Sarmi	4	5	9	2	9	0	0	0	0	0	0	0	0	0	0	0	0	0	0	0	0
9420	Keerom	6	4	10	1	5	5	0	0	5	5	0	0	0	0	0	0	0	0	6	4	0
9426	Waropen	3	7	10	0	10	0	0	0	0	0	0	0	0	0	0	0	0	0	0	0	0
9427	Supiori	2	3	5	2	1	4	0	0	0	0	0	0	0	0	0	0	0	0	0	0	0
9428	Mamberamo Raya	4	3	7	0	7	0	0	0	0	0	0	0	0	0	0	0	0	0	0	0	0
9429	Nduga	1	7	8	1	8	0	0	0	0	0	0	46	0	0	8	0	1	7	0	8	0
9430	Lanny Jaya	3	7	10	0	8	0	1	1	6	0	1	13	1	3	7	2	10	2	0	7	3
9431	Mamberano Tengah	0	5	5	0	5	0	0	0	0	0	0	0	0	0	0	0	0	0	0	0	0
9432	Yalimo	2	5	7	2	5	2	0	0	0	0	0	54	0	0	7	0	0	7	1	6	0
9433	Puncak	2	6	8	0	5	3	0	0	0	0	0	0	0	0	0	0	0	0	0	0	0
9434	Dogiyai	2	8	10	1	10	0	0	0	0	0	0	0	0	0	0	0	0	0	0	0	0
9435	Intan Jaya	1	5	6	0	6	0	0	0	0	0	0	0	0	0	0	0	0	0	0	0	0
9436	Deiyai	1	9	10	0	10	0	0	0	0	0	0	0	0	0	0	0	0	0	0	0	0
9471	Kota Jayapura	1	11	12	1	6	6	0	0	1	0	1	20	8	5	1	11	12	0	12	0	0
<b>TOTAL</b>		<b>104</b>	<b>290</b>	<b>394</b>	<b>31</b>	<b>311</b>	<b>60</b>	<b>19</b>	<b>3</b>	<b>51</b>	<b>26</b>	<b>12</b>	<b>230</b>	<b>29</b>	<b>46</b>	<b>70</b>	<b>45</b>	<b>53</b>	<b>63</b>	<b>59</b>	<b>52</b>	<b>21</b>

**JUMLAH DAN KONDISI KENDARAAN DI PUSKESMAS**

**94 PAPUA**

KODE KAB/KOTA	NAMA KABUPATEN/KOTA	AMBULANS	KONDISI AMBULANS				SEPEDA MOTOR	KONDISI SEPEDA MOTOR				PUSLING RODA 4	KONDISI PUSLING RODA 4				PUSLING PERAIRAN (PERAHU)	KONDISI PUSLING PERAIRAN (PERAHU)			
			BAIK	RR	RS	RB		BAIK	RR	RS	RB		BAIK	RR	RS	RB		BAIK	RR	RS	RB
1	2	3	4	5	6	7	8	9	10	11	12	13	14	15	16	17	18	19	20	21	22
9401	Merauke	2	2	0	0	0	154	67	5	33	49	28	23	0	1	4	11	6	0	5	0
9402	Jayawijaya	0	0	0	0	0	12	11	1	0	0	13	1	9	0	3	0	0	0	0	0
9403	Jayapura	9	9	0	0	0	35	33	2	0	0	16	1	7	3	5	11	6	0	0	5
9404	Nabire	0	0	0	0	0	0	0	0	0	0	0	0	0	0	0	0	0	0	0	0
9408	Yapen Waropen	0	0	0	0	0	0	0	0	0	0	9	5	1	0	3	9	7	1	0	1
9409	Biak Numfor	0	0	0	0	0	88	88	0	0	0	15	2	2	11	0	9	6	3	0	0
9410	Paniai	0	0	0	0	0	7	7	0	0	0	0	0	0	0	0	2	2	0	0	0
9411	Puncak Jaya	0	0	0	0	0	0	0	0	0	0	0	0	0	0	0	0	0	0	0	0
9412	Mimika	0	0	0	0	0	15	15	0	0	0	9	9	0	0	0	9	9	0	0	0
9413	Boven Digoel	0	0	0	0	0	36	36	0	0	0	8	3	2	3	0	10	5	3	2	0
9414	Mappi	0	0	0	0	0	37	37	0	0	0	1	1	0	0	0	25	25	0	0	0
9415	Asmat	0	0	0	0	0	0	0	0	0	0	0	0	0	0	0	26	12	5	4	5
9416	Yahukimo	2	2	0	0	0	0	0	0	0	0	1	0	0	0	1	0	0	0	0	0
9417	Pegunungan Bintang	0	0	0	0	0	3	3	0	0	0	0	0	0	0	0	0	0	0	0	0
9418	Tolikara	2	2	0	0	0	15	15	0	0	0	3	0	1	0	2	0	0	0	0	0
9419	Sarmi	0	0	0	0	0	39	39	0	0	0	11	7	1	1	2	4	1	0	0	3
9420	Keerom	8	7	1	0	0	26	26	0	0	0	7	1	3	2	1	1	0	1	0	0
9426	Waropen	0	0	0	0	0	2	2	0	0	0	0	0	0	0	0	0	0	0	0	0
9427	Supiori	0	0	0	0	0	18	11	5	2	0	5	1	3	1	0	9	9	0	0	0
9428	Mamberamo Raya	0	0	0	0	0	0	0	0	0	0	0	0	0	0	0	2	2	0	0	0
9429	Nduga	0	0	0	0	0	13	12	0	1	0	2	2	0	0	0	0	0	0	0	0
9430	Lanny Jaya	0	0	0	0	0	15	14	0	1	0	7	0	0	2	5	0	0	0	0	0
9431	Mamberano Tengah	0	0	0	0	0	2	2	0	0	0	1	1	0	0	0	0	0	0	0	0
9432	Yalimo	2	0	2	0	0	17	7	2	3	5	4	3	0	0	1	1	1	0	0	0
9433	Puncak	0	0	0	0	0	4	4	0	0	0	1	1	0	0	0	2	2	0	0	0
9434	Dogiyai	0	0	0	0	0	0	0	0	0	0	2	2	0	0	0	1	1	0	0	0
9435	Intan Jaya	0	0	0	0	0	0	0	0	0	0	0	0	0	0	0	0	0	0	0	0
9436	Deiyai	0	0	0	0	0	0	0	0	0	0	1	1	0	0	0	0	0	0	0	0
9471	Kota Jayapura	8	6	0	0	2	52	49	1	1	1	18	12	3	0	3	3	2	0	0	1
<b>TOTAL</b>		<b>33</b>	<b>28</b>	<b>3</b>	<b>0</b>	<b>2</b>	<b>590</b>	<b>478</b>	<b>16</b>	<b>41</b>	<b>55</b>	<b>162</b>	<b>76</b>	<b>32</b>	<b>24</b>	<b>30</b>	<b>135</b>	<b>96</b>	<b>13</b>	<b>11</b>	<b>15</b>

---

# JUMLAH SUMBER DAYA MANUSIA KESEHATAN DI PUSKESMAS

## Data Agregat Provinsi

Jumlah Kabupaten/Kota  
Total Puskesmas  
Jumlah Tenaga Kesehatan Menurut Jenis  
Dokter Spesialis  
Dokter Umum  
Dokter Gigi  
Perawat  
Bidan  
Farmasi  
Kesehatan Masyarakat  
Kesehatan Lingkungan  
Gizi  
Ahli Teknologi Lab Medik  
Jumlah Tenaga Penunjang Kesehatan  
Jumlah SDM di Puskesmas

## Data Agregat Kabupaten/Kota

Total Puskesmas  
Jumlah Tenaga Kesehatan Menurut Jenis  
Dokter Spesialis  
Dokter Umum  
Dokter Gigi  
Perawat  
Bidan  
Farmasi  
Kesehatan Masyarakat  
Kesehatan Lingkungan  
Gizi  
Ahli Teknologi Lab Medik  
Jumlah Tenaga Penunjang Kesehatan  
Jumlah SDM di Puskesmas

**JUMLAH SUMBER DAYA MANUSIA KESEHATAN DI PUSKESMAS**

**INDONESIA**

KODE PROV	NAMA PROVINSI	KAB/ KOTA	TOTAL PUSKESMAS	TENAGA KESEHATAN											TENAGA PENUNJANG KESEHATAN	JUMLAH SDM DI PUSKESMAS	
				DOKTER SPESIALIS	DOKTER UMUM	DOKTER GIGI	PERAWAT	BIDAN	FARMASI	KESEHATAN MASYARAKAT	KESEHATAN LINGKUNGAN	GIZI	AHLI TEKNOLOGI LAB MEDIK	JUMLAH			
1	2	3	4	5	6	7	8	9	10	11	12	13	14	15	16	17	
11	Aceh	23	339	1	762	156	3.201	4.509	586	1.949	537	432	186	12.319	1.248	13.567	
12	Sumatera Utara	33	571	6	1.419	523	3.602	7.154	307	1.055	281	564	194	15.105	709	15.814	
13	Sumatera Barat	19	264	2	424	266	1.998	3.527	353	392	256	291	260	7.769	1.009	8.778	
14	Riau	12	212	2	482	207	2.821	3.279	251	212	156	160	166	7.736	935	8.671	
15	Jambi	11	176	5	302	110	1.639	1.843	169	361	187	94	140	4.850	377	5.227	
16	Sumatera Selatan	17	322	9	441	116	4.145	4.939	343	975	367	251	167	11.753	1.435	13.188	
17	Bengkulu	10	180	5	192	57	1.522	2.070	111	330	85	111	87	4.570	641	5.211	
18	Lampung	15	291	4	507	191	1.768	1.655	153	719	227	96	120	5.440	582	6.022	
19	Kepulauan Bangka Belitung	7	62	1	132	45	762	493	65	152	66	59	42	1.817	345	2.162	
21	Kepulauan Riau	7	72	7	317	95	869	621	52	174	58	59	35	2.287	360	2.647	
31	DKI Jakarta	6	340	12	767	425	1.024	905	359	196	137	100	90	4.015	2.516	6.531	
32	Jawa Barat	27	1.050	9	1.914	807	5.715	6.859	256	975	569	564	318	17.986	4.015	22.001	
33	Jawa Tengah	35	875	9	1.859	714	5.915	8.931	623	1.745	671	810	575	21.852	5.650	27.502	
34	DI Yogyakarta	5	121	1	365	177	658	516	52	93	137	159	105	2.263	1.265	3.528	
35	Jawa Timur	38	960	25	1.667	884	8.889	10.889	798	462	684	744	654	25.696	7.781	33.477	
36	Banten	8	233	1	347	188	1.881	3.754	173	258	157	236	129	7.124	948	8.072	
51	Bali	9	120	0	320	170	659	765	21	404	118	109	44	2.610	509	3.119	
52	Nusa Tenggara Barat	10	158	0	335	138	3.108	2.302	204	151	471	502	186	7.397	1.649	9.046	
53	Nusa Tenggara Timur	22	371	2	311	106	2.330	1.196	212	462	382	265	157	5.423	767	6.190	
61	Kalimantan Barat	14	238	1	324	80	2.006	1.468	222	340	217	248	191	5.097	822	5.919	
62	Kalimantan Tengah	14	195	6	283	57	1.945	1.009	136	287	133	197	92	4.145	475	4.620	
63	Kalimantan Selatan	13	230	58	353	111	1.568	1.343	181	605	177	233	128	4.757	494	5.251	
64	Kalimantan Timur	10	174	0	367	163	1.938	1.406	215	149	142	159	112	4.651	1.422	6.073	
65	Kalimantan Utara	5	49	0	126	38	618	324	61	138	33	41	31	1.410	130	1.540	
71	Sulawesi Utara	15	187	1	475	26	1.555	682	84	180	187	240	23	3.453	226	3.679	
72	Sulawesi Tengah	13	189	0	241	62	1.540	828	155	844	207	83	23	3.983	360	4.343	
73	Sulawesi Selatan	24	448	4	643	383	3.563	3.224	411	931	443	522	245	10.369	991	11.360	
74	Sulawesi Tenggara	17	269	10	244	67	1.469	698	185	515	315	324	19	3.846	355	4.201	
75	Gorontalo	6	93	0	109	25	570	522	119	214	135	163	3	1.860	371	2.231	
76	Sulawesi Barat	6	94	1	82	49	805	805	65	66	69	72	40	2.054	244	2.298	
81	Maluku	11	199	3	151	64	1.450	504	55	162	137	198	13	2.737	220	2.957	
82	Maluku Utara	10	127	1	143	36	1.120	929	73	278	68	154	34	2.836	138	2.974	
91	Papua Barat	13	151	2	79	18	650	223	22	167	68	66	15	1.310	56	1.366	
94	Papua	29	394	0	351	62	1.886	606	82	406	163	197	58	3.811	408	4.219	
<b>TOTAL</b>			<b>514</b>	<b>9.754</b>	<b>188</b>	<b>16.834</b>	<b>6.616</b>	<b>75.189</b>	<b>80.778</b>	<b>7.154</b>	<b>16.347</b>	<b>8.040</b>	<b>8.503</b>	<b>4.682</b>	<b>224.331</b>	<b>39.453</b>	<b>263.784</b>

Sumber : Badan Pengembangan dan Pemberdayaan Sumber Daya Manusia Kesehatan, 31 Desember 2015

**JUMLAH SUMBER DAYA MANUSIA KESEHATAN DI PUSKESMAS**

**11 ACEH**

KODE KAB/KOTA	NAMA KABUPATEN/KOTA	TOTAL PUSKESMAS	TENAGA KESEHATAN										TENAGA PENUNJANG KESEHATAN	JUMLAH SDM DI PUSKESMAS	
			DOKTER SPESIALIS	DOKTER UMUM	DOKTER GIGI	PERAWAT	BIDAN	FARMASI	KESEHATAN MASYARAKAT	KESEHATAN LINGKUNGAN	GIZI	AHLI TEKNOLOGI LAB MEDIK			JUMLAH
1	2	3	4	5	6	7	8	9	10	11	12	13	14	15	16
1101	Simeulue	11	0	2	2	69	100	8	26	4	8	3	222	2	224
1102	Aceh Singkil	11	0	26	0	125	131	12	30	12	5	3	344	15	359
1103	Aceh Selatan	23	0	35	9	131	131	3	78	12	11	0	410	41	451
1104	Aceh Tenggara	18	0	30	2	149	0	362	26	22	197	0	788	8	796
1105	Aceh Timur	26	0	63	16	210	629	11	34	16	12	14	1.005	157	1.162
1106	Aceh Tengah	14	0	24	8	114	188	8	70	29	10	11	462	28	490
1107	Aceh Barat	13	1	24	6	88	120	22	34	6	8	14	323	49	372
1108	Aceh Besar	28	0	81	15	165	403	11	214	35	34	6	964	49	1.013
1109	Pidie	26	0	36	2	300	317	5	563	165	17	11	1.416	121	1.537
1110	Bireuen	18	0	55	8	262	488	8	99	26	8	8	962	65	1.027
1111	Aceh Utara	31	0	98	14	322	581	48	201	27	6	30	1.327	89	1.416
1112	Aceh Barat Daya	13	0	26	3	116	164	2	54	17	15	9	406	27	433
1113	Gayo Lues	12	0	19	5	59	58	5	0	0	0	0	146	0	146
1114	Aceh Tamiang	14	0	42	14	191	184	9	52	18	10	7	527	101	628
1115	Nagan Raya	14	0	29	6	121	142	7	32	6	7	4	357	95	452
1116	Aceh Jaya	10	0	21	5	107	142	15	50	25	9	7	381	20	401
1117	Bener Meriah	13	0	24	3	62	37	0	41	15	6	6	194	7	201
1118	Pidie Jaya	11	0	32	6	195	182	11	116	58	15	18	633	40	673
1171	Kota Banda Aceh	11	0	28	8	60	177	1	86	11	10	5	386	17	403
1172	Kota Sabang	6	0	10	4	61	35	2	21	7	9	7	156	32	188
1173	Kota Langsa	5	0	29	7	160	143	20	48	11	10	10	438	32	470
1174	Kota Lhokseumawe	6	0	20	10	101	44	9	52	10	17	7	270	29	299
1175	Kota Subulussalam	5	0	8	3	33	113	7	22	4	6	6	202	224	426
<b>TOTAL</b>		<b>339</b>	<b>1</b>	<b>762</b>	<b>156</b>	<b>3.201</b>	<b>4.509</b>	<b>586</b>	<b>1.949</b>	<b>537</b>	<b>432</b>	<b>186</b>	<b>12.319</b>	<b>1.248</b>	<b>13.567</b>

Sumber : Badan Pengembangan dan Pemberdayaan Sumber Daya Manusia Kesehatan, 31 Desember 2015



**JUMLAH SUMBER DAYA MANUSIA KESEHATAN DI PUSKESMAS**

**12 SUMATERA UTARA**

KODE KAB/KOTA	NAMA KABUPATEN/KOTA	TOTAL PUSKESMAS	TENAGA KESEHATAN											TENAGA PENUNJANG KESEHATAN	JUMLAH SDM DI PUSKESMAS
			DOKTER SPESIALIS	DOKTER UMUM	DOKTER GIGI	PERAWAT	BIDAN	FARMASI	KESEHATAN MASYARAKAT	KESEHATAN LINGKUNGAN	GIZI	AHLI TEKNOLOGI LAB MEDIK	JUMLAH		
1	2	3	4	5	6	7	8	9	10	11	12	13	14	15	16
1201	Nias	10	0	12	1	29	119	2	4	0	4	2	173	4	177
1202	Mandailing Natal	26	0	47	10	122	485	10	33	7	6	0	720	17	737
1203	Tapanuli Selatan	16	0	31	11	51	318	31	5	5	2	1	455	39	494
1204	Tapanuli Tengah	23	0	30	0	100	79	11	53	20	21	10	324	14	338
1205	Tapanuli Utara	19	0	44	13	29	190	2	27	0	7	0	312	31	343
1206	Toba Samosir	19	0	42	14	122	227	6	24	4	12	8	459	43	502
1207	Labuhan Batu	13	0	52	12	122	238	9	11	4	11	0	459	29	488
1208	Asahan	22	0	53	21	105	398	20	54	12	22	0	685	0	685
1209	Simalungun	34	0	85	35	75	499	2	40	13	15	10	774	38	812
1210	Dairi	18	0	37	4	99	199	17	12	6	11	1	386	15	401
1211	Karo	19	0	74	23	93	267	8	58	30	12	6	571	21	592
1212	Deli Serdang	34	1	144	69	155	760	6	43	43	207	34	1.462	122	1.584
1213	Langkat	30	2	179	40	185	144	28	76	11	20	27	712	28	740
1214	Nias Selatan	36	0	18	1	110	62	3	4	4	21	0	223	1	224
1215	Humbang Hasundutan	12	0	12	4	163	287	5	12	1	5	3	492	20	512
1216	Pakpak Bharat	8	0	14	6	56	91	12	22	6	13	4	224	9	233
1217	Samosir	12	0	23	10	91	212	17	18	13	12	10	406	8	414
1218	Serdang Bedagai	20	0	32	31	78	432	16	46	14	14	16	679	25	704
1219	Batu Bara	13	0	39	14	131	275	11	22	2	16	6	516	13	529
1220	Padang Lawas Utara	17	0	28	5	163	454	8	27	1	2	4	692	47	739
1221	Padang Lawas	14	0	21	2	59	40	3	13	1	6	2	147	7	154
1222	Labuhan Batu Selatan	17	0	39	9	134	164	2	19	4	4	3	378	6	384
1223	Labuhan Batu Utara	17	0	42	10	338	359	11	42	3	9	0	814	37	851
1224	Nias Utara	11	0	12	1	48	98	1	7	1	0	3	171	2	173
1225	Nias Barat	8	0	12	0	54	66	0	1	1	4	0	138	5	143
1271	Kota Sibolga	5	0	12	7	26	35	8	12	5	5	6	116	3	119
1272	Kota Tanjung Balai	8	0	19	11	148	80	1	10	14	13	2	298	16	314
1273	Kota Pematang Siantar	19	0	38	18	104	104	11	46	10	26	9	366	25	391
1274	Kota Tebing Tinggi	9	0	23	14	37	60	6	36	14	11	1	202	9	211
1275	Kota Medan	39	3	160	109	306	123	12	178	14	23	6	934	28	962
1276	Kota Binjai	8	0	22	11	73	98	11	69	10	15	11	320	26	346
1277	Kota Padangsidimpuan	9	0	17	7	71	81	14	19	6	7	7	229	18	247
1278	Kota Gunungsitoli	6	0	6	0	125	110	3	12	2	8	2	268	3	271
<b>TOTAL</b>		<b>571</b>	<b>6</b>	<b>1.419</b>	<b>523</b>	<b>3.602</b>	<b>7.154</b>	<b>307</b>	<b>1.055</b>	<b>281</b>	<b>564</b>	<b>194</b>	<b>15.105</b>	<b>709</b>	<b>15.814</b>

Sumber : Badan Pengembangan dan Pemberdayaan Sumber Daya Manusia Kesehatan, 31 Desember 2015

### JUMLAH SUMBER DAYA MANUSIA KESEHATAN DI PUSKESMAS

#### 13 SUMATERA BARAT

KODE KAB/KOTA	NAMA KABUPATEN/KOTA	TOTAL PUSKESMAS	TENAGA KESEHATAN										TENAGA PENUNJANG KESEHATAN	JUMLAH SDM DI PUSKESMAS	
			DOKTER SPESIALIS	DOKTER UMUM	DOKTER GIGI	PERAWAT	BIDAN	FARMASI	KESEHATAN MASYARAKAT	KESEHATAN LINGKUNGAN	GIZI	AHLI TEKNOLOGI LAB MEDIK			JUMLAH
1	2	3	4	5	6	7	8	9	10	11	12	13	14	15	16
1301	Kepulauan Mentawai	10	0	14	3	175	62	18	1	10	5	2	290	23	313
1302	Pesisir Selatan	18	0	35	18	141	453	31	26	17	17	36	774	47	821
1303	Solok	18	0	22	16	138	273	21	35	17	26	19	567	64	631
1304	Sijunjung	12	0	24	13	125	199	22	17	21	17	13	451	70	521
1305	Tanah Datar	23	0	9	17	112	279	30	3	18	19	21	508	86	594
1306	Padang Pariaman	25	0	40	22	126	304	19	79	20	19	18	647	0	647
1307	Agam	22	0	43	27	83	219	19	78	13	23	16	521	121	642
1308	Lima Puluh Kota	22	0	16	21	109	353	29	8	20	22	19	597	117	714
1309	Pasaman	16	0	25	5	83	39	12	15	15	9	0	203	62	265
1310	Solok Selatan	8	0	25	6	95	116	8	24	9	9	11	303	28	331
1311	Dharmas Raya	13	0	36	18	126	247	15	13	12	19	10	496	72	568
1312	Pasaman Barat	19	0	31	13	170	268	12	16	9	16	17	552	49	601
1371	Kota Padang	22	0	35	53	228	285	51	28	35	35	39	789	95	884
1372	Kota Solok	4	1	12	4	70	77	11	2	6	14	6	203	44	247
1373	Kota Sawah Lunto	6	0	14	3	50	36	14	9	4	11	5	146	15	161
1374	Kota Padang Panjang	4	0	9	4	29	36	4	2	3	5	3	95	22	117
1375	Kota Bukittinggi	7	1	10	7	44	63	14	5	8	6	6	164	27	191
1376	Kota Payakumbuh	8	0	8	10	29	103	7	5	8	7	9	186	45	231
1377	Kota Pariaman	7	0	16	6	65	115	16	26	11	12	10	277	22	299
<b>TOTAL</b>		<b>264</b>	<b>2</b>	<b>424</b>	<b>266</b>	<b>1.998</b>	<b>3.527</b>	<b>353</b>	<b>392</b>	<b>256</b>	<b>291</b>	<b>260</b>	<b>7.769</b>	<b>1.009</b>	<b>8.778</b>

Sumber : Badan Pengembangan dan Pemberdayaan Sumber Daya Manusia Kesehatan, 31 Desember 2015

**JUMLAH SUMBER DAYA MANUSIA KESEHATAN DI PUSKESMAS**

14 RIAU

KODE KAB/KOTA	NAMA KABUPATEN/KOTA	TOTAL PUSKESMAS	TENAGA KESEHATAN										TENAGA PENUNJANG KESEHATAN	JUMLAH SDM DI PUSKESMAS	
			DOKTER SPESIALIS	DOKTER UMUM	DOKTER GIGI	PERAWAT	BIDAN	FARMASI	KESEHATAN MASYARAKAT	KESEHATAN LINGKUNGAN	GIZI	AHLI TEKNOLOGI LAB MEDIK			JUMLAH
1	2	3	4	5	6	7	8	9	10	11	12	13	14	15	16
1401	Kuantan Singingi	23	0	28	14	264	428	12	14	9	15	13	797	112	909
1402	Indragiri Hulu	18	0	30	19	294	448	24	33	9	14	9	880	70	950
1403	Indragiri Hilir	25	0	32	8	318	234	11	9	15	9	16	652	83	735
1404	Pelalawan	12	0	30	23	99	233	13	11	9	3	15	436	89	525
1405	Siak	15	0	48	20	359	312	34	30	37	28	23	891	85	976
1406	Kampar	31	0	59	35	351	480	33	18	17	24	26	1.043	121	1.164
1407	Rokan Hulu	21	0	26	14	167	277	16	6	6	12	20	544	92	636
1408	Bengkalis	11	0	52	16	170	171	21	9	11	11	15	476	71	547
1409	Rokan Hilir	17	0	46	6	470	324	19	12	7	2	0	886	55	941
1410	Kepulauan Meranti	9	0	31	9	102	136	14	1	2	9	7	311	56	367
1471	Kota Pekanbaru	20	2	70	31	135	124	29	27	13	16	2	449	31	480
1473	Kota Dumai	10	0	30	12	92	112	25	42	21	17	20	371	70	441
<b>TOTAL</b>		<b>212</b>	<b>2</b>	<b>482</b>	<b>207</b>	<b>2.821</b>	<b>3.279</b>	<b>251</b>	<b>212</b>	<b>156</b>	<b>160</b>	<b>166</b>	<b>7.736</b>	<b>935</b>	<b>8.671</b>

Sumber : Badan Pengembangan dan Pemberdayaan Sumber Daya Manusia Kesehatan, 31 Desember 2015

**JUMLAH SUMBER DAYA MANUSIA KESEHATAN DI PUSKESMAS**

**15 JAMBI**

KODE KAB/KOTA	NAMA KABUPATEN/KOTA	TOTAL PUSKESMAS	TENAGA KESEHATAN											TENAGA PENUNJANG KESEHATAN	JUMLAH SDM DI PUSKESMAS
			DOKTER SPESIALIS	DOKTER UMUM	DOKTER GIGI	PERAWAT	BIDAN	FARMASI	KESEHATAN MASYARAKAT	KESEHATAN LINGKUNGAN	GIZI	AHLI TEKNOLOGI LAB MEDIK	JUMLAH		
1	2	3	4	5	6	7	8	9	10	11	12	13	14	15	16
1501	Kerinci	18	0	27	8	147	80	15	21	36	10	1	345	54	399
1502	Merangin	19	0	25	8	166	117	6	9	12	8	9	360	19	379
1503	Sarolangun	13	0	23	5	174	159	9	54	14	15	9	462	52	514
1504	Batang Hari	17	3	20	15	228	171	14	19	9	6	8	493	23	516
1505	Muaro Jambi	18	0	56	16	160	306	16	74	17	2	21	668	24	692
1506	Tanjung Jabung Timur	17	0	20	11	88	215	8	44	10	9	21	426	26	452
1507	Tanjung Jabung Barat	16	2	29	6	172	157	15	39	15	4	7	446	50	496
1508	Tebo	14	0	12	7	137	222	18	10	11	10	13	440	27	467
1509	Bungo	18	0	24	7	179	163	12	60	12	4	7	468	44	512
1571	Kota Jambi	20	0	54	22	122	214	45	21	37	17	38	570	43	613
1572	Kota Sungai Penuh	6	0	12	5	66	39	11	10	14	9	6	172	15	187
<b>TOTAL</b>		<b>176</b>	<b>5</b>	<b>302</b>	<b>110</b>	<b>1.639</b>	<b>1.843</b>	<b>169</b>	<b>361</b>	<b>187</b>	<b>94</b>	<b>140</b>	<b>4.850</b>	<b>377</b>	<b>5.227</b>

Sumber : Badan Pengembangan dan Pemberdayaan Sumber Daya Manusia Kesehatan, 31 Desember 2015

**JUMLAH SUMBER DAYA MANUSIA KESEHATAN DI PUSKESMAS**

**16 SUMATERA SELATAN**

KODE KAB/KOTA	NAMA KABUPATEN/KOTA	TOTAL PUSKESMAS	TENAGA KESEHATAN											TENAGA PENUNJANG KESEHATAN	JUMLAH SDM DI PUSKESMAS
			DOKTER SPESIALIS	DOKTER UMUM	DOKTER GIGI	PERAWAT	BIDAN	FARMASI	KESEHATAN MASYARAKAT	KESEHATAN LINGKUNGAN	GIZI	AHLI TEKNOLOGI LAB MEDIK	JUMLAH		
1	2	3	4	5	6	7	8	9	10	11	12	13	14	15	16
1601	Ogan Komering Ulu	16	0	27	5	170	240	7	58	7	12	1	527	0	527
1602	Ogan Komering Ilir	29	1	29	6	787	733	38	154	55	25	25	1.853	87	1.940
1603	Muara Enim	19	0	29	8	250	450	36	32	42	35	21	903	100	1.003
1604	Lahat	31	0	23	5	133	285	18	8	21	21	9	523	159	682
1605	Musi Rawas	19	1	19	2	114	147	19	1	16	11	2	332	66	398
1606	Musi Banyuasin	26	0	48	5	384	408	57	34	27	30	15	1.008	130	1.138
1607	Banyu Asin	29	0	56	7	101	172	4	128	20	20	2	510	47	557
1608	Ogan Komering Ulu Selatan	19	0	16	4	204	353	7	46	11	5	3	649	73	722
1609	Ogan Komering Ulu Timur	22	0	17	2	187	79	14	110	20	12	5	446	59	505
1610	Ogan Ilir	25	0	10	7	214	328	27	56	30	24	23	719	124	843
1611	Empat Lawang	8	0	11	1	88	75	2	22	5	4	1	209	20	229
1612	Penukal Abab Lematang Ilir	7	0	10	3	165	315	5	17	7	2	0	524	50	574
1613	Musi Rawas Utara	8	0	12	0	207	208	3	6	5	3	1	445	21	466
1671	Kota Palembang	39	7	79	36	233	78	3	72	14	8	23	553	212	765
1672	Kota Prabumulih	9	0	37	14	602	800	62	156	70	24	32	1.797	226	2.023
1673	Kota Pagar Alam	7	0	5	6	142	209	19	16	11	5	3	416	29	445
1674	Kota Lubuklinggau	9	0	13	5	164	59	22	59	6	10	1	339	32	371
<b>TOTAL</b>		<b>322</b>	<b>9</b>	<b>441</b>	<b>116</b>	<b>4.145</b>	<b>4.939</b>	<b>343</b>	<b>975</b>	<b>367</b>	<b>251</b>	<b>167</b>	<b>11.753</b>	<b>1.435</b>	<b>13.188</b>

Sumber : Badan Pengembangan dan Pemberdayaan Sumber Daya Manusia Kesehatan, 31 Desember 2015

### JUMLAH SUMBER DAYA MANUSIA KESEHATAN DI PUSKESMAS

#### 17 BENGKULU

KODE KAB/KOTA	NAMA KABUPATEN/KOTA	TOTAL PUSKESMAS	TENAGA KESEHATAN										TENAGA PENUNJANG KESEHATAN	JUMLAH SDM DI PUSKESMAS	
			DOKTER SPESIALIS	DOKTER UMUM	DOKTER GIGI	PERAWAT	BIDAN	FARMASI	KESEHATAN MASYARAKAT	KESEHATAN LINGKUNGAN	GIZI	AHLI TEKNOLOGI LAB MEDIK			JUMLAH
1	2	3	4	5	6	7	8	9	10	11	12	13	14	15	16
1701	Bengkulu Selatan	14	2	29	3	156	278	13	63	13	9	11	577	35	612
1702	Rejang Lebong	21	3	16	3	135	197	9	12	11	18	7	411	151	562
1703	Bengkulu Utara	22	0	23	6	289	325	2	38	11	15	4	713	55	768
1704	Kaur	16	0	23	0	135	178	28	24	6	7	0	401	77	478
1705	Seluma	22	0	14	10	148	381	17	28	11	9	10	628	64	692
1706	Mukomuko	17	0	14	2	127	107	1	11	1	4	1	268	14	282
1707	Lebong	14	0	13	2	136	99	8	30	7	12	4	311	68	379
1708	Kepahiang	14	0	15	5	150	146	4	18	6	13	19	376	71	447
1709	Bengkulu Tengah	20	0	27	15	61	184	0	37	2	2	2	330	25	355
1771	Kota Bengkulu	20	0	18	11	185	175	29	69	17	22	29	555	81	636
<b>TOTAL</b>		<b>180</b>	<b>5</b>	<b>192</b>	<b>57</b>	<b>1.522</b>	<b>2.070</b>	<b>111</b>	<b>330</b>	<b>85</b>	<b>111</b>	<b>87</b>	<b>4.570</b>	<b>641</b>	<b>5.211</b>

Sumber : Badan Pengembangan dan Pemberdayaan Sumber Daya Manusia Kesehatan, 31 Desember 2015

**JUMLAH SUMBER DAYA MANUSIA KESEHATAN DI PUSKESMAS**

**18 LAMPUNG**

KODE KAB/KOTA	NAMA KABUPATEN/KOTA	TOTAL PUSKESMAS	TENAGA KESEHATAN											TENAGA PENUNJANG KESEHATAN	JUMLAH SDM DI PUSKESMAS
			DOKTER SPESIALIS	DOKTER UMUM	DOKTER GIGI	PERAWAT	BIDAN	FARMASI	KESEHATAN MASYARAKAT	KESEHATAN LINGKUNGAN	GIZI	AHLI TEKNOLOGI LAB MEDIK	JUMLAH		
1	2	3	4	5	6	7	8	9	10	11	12	13	14	15	16
1801	Lampung Barat	12	0	21	6	17	61	4	17	3	5	4	138	16	154
1802	Tanggamus	23	0	18	6	44	29	2	40	15	4	0	158	21	179
1803	Lampung Selatan	26	0	48	9	245	11	26	98	31	7	12	487	43	530
1804	Lampung Timur	33	0	54	9	190	378	16	56	8	6	12	729	49	778
1805	Lampung Tengah	38	2	84	30	185	96	2	82	22	8	13	524	74	598
1806	Lampung Utara	27	0	47	9	337	141	8	82	24	3	0	651	114	765
1807	Way Kanan	19	0	42	17	178	244	12	113	27	7	6	646	48	694
1808	Tulangbawang	18	0	24	3	75	91	6	26	6	3	2	236	19	255
1809	Pesawaran	12	0	24	5	68	125	25	38	15	8	17	325	19	344
1810	Pringsewu	11	0	14	6	105	86	10	45	13	8	8	295	55	350
1811	Mesuji	12	0	18	1	39	74	4	14	6	0	15	171	7	178
1812	Tulangbawang Barat	10	0	12	2	57	163	8	23	16	5	3	289	23	312
1813	Pesisir Barat	9	0	18	4	36	33	3	18	2	4	4	122	10	132
1871	Kota Bandar Lampung	30	2	64	77	142	97	23	41	22	19	18	505	59	564
1872	Kota Metro	11	0	19	7	50	26	4	26	17	9	6	164	25	189
<b>TOTAL</b>		<b>291</b>	<b>4</b>	<b>507</b>	<b>191</b>	<b>1.768</b>	<b>1.655</b>	<b>153</b>	<b>719</b>	<b>227</b>	<b>96</b>	<b>120</b>	<b>5.440</b>	<b>582</b>	<b>6.022</b>

Sumber : Badan Pengembangan dan Pemberdayaan Sumber Daya Manusia Kesehatan, 31 Desember 2015

## JUMLAH SUMBER DAYA MANUSIA KESEHATAN DI PUSKESMAS

### 19 KEPULAUAN BANGKA BELITUNG

KODE KAB/KOTA	NAMA KABUPATEN/KOTA	TOTAL PUSKESMAS	TENAGA KESEHATAN										TENAGA PENUNJANG KESEHATAN	JUMLAH SDM DI PUSKESMAS	
			DOKTER SPESIALIS	DOKTER UMUM	DOKTER GIGI	PERAWAT	BIDAN	FARMASI	KESEHATAN MASYARAKAT	KESEHATAN LINGKUNGAN	GIZI	AHLI TEKNOLOGI LAB MEDIK			JUMLAH
1	2	3	4	5	6	7	8	9	10	11	12	13	14	15	16
1901	Bangka	12	0	26	6	64	12	3	74	10	6	0	201	28	229
1902	Belitung	9	0	17	7	75	32	9	28	10	0	8	186	8	194
1903	Bangka Barat	8	0	30	8	168	151	14	11	12	14	14	422	95	517
1904	Bangka Tengah	8	0	19	7	90	97	15	16	13	14	6	277	58	335
1905	Bangka Selatan	9	0	10	4	149	88	9	10	13	13	2	298	49	347
1906	Belitung Timur	7	1	12	6	119	49	10	5	5	5	5	217	72	289
1971	Kota Pangkal Pinang	9	0	18	7	97	64	5	8	3	7	7	216	35	251
<b>TOTAL</b>		<b>62</b>	<b>1</b>	<b>132</b>	<b>45</b>	<b>762</b>	<b>493</b>	<b>65</b>	<b>152</b>	<b>66</b>	<b>59</b>	<b>42</b>	<b>1.817</b>	<b>345</b>	<b>2.162</b>

Sumber : Badan Pengembangan dan Pemberdayaan Sumber Daya Manusia Kesehatan, 31 Desember 2015



### JUMLAH SUMBER DAYA MANUSIA KESEHATAN DI PUSKESMAS

#### 21 KEPULAUAN RIAU

KODE KAB/KOTA	NAMA KABUPATEN/KOTA	TOTAL PUSKESMAS	TENAGA KESEHATAN										TENAGA PENUNJANG KESEHATAN	JUMLAH SDM DI PUSKESMAS	
			DOKTER SPESIALIS	DOKTER UMUM	DOKTER GIGI	PERAWAT	BIDAN	FARMASI	KESEHATAN MASYARAKAT	KESEHATAN LINGKUNGAN	GIZI	AHLI TEKNOLOGI LAB MEDIK			JUMLAH
1	2	3	4	5	6	7	8	9	10	11	12	13	14	15	16
2101	Karimun	9	0	62	9	134	110	3	17	6	5	6	352	105	457
2102	Bintan	14	7	67	22	148	112	9	51	13	9	6	444	49	493
2103	Natuna	13	0	42	13	153	68	9	19	12	6	5	327	65	392
2104	Lingga	6	0	26	5	112	97	1	13	5	6	5	270	33	303
2105	Kepulauan Anambas	7	0	25	7	119	58	7	9	4	3	4	236	59	295
2171	Kota Batam	17	0	77	28	132	112	19	53	13	20	6	460	31	491
2172	Kota Tanjung Pinang	6	0	18	11	71	64	4	12	5	10	3	198	18	216
<b>TOTAL</b>		<b>72</b>	<b>7</b>	<b>317</b>	<b>95</b>	<b>869</b>	<b>621</b>	<b>52</b>	<b>174</b>	<b>58</b>	<b>59</b>	<b>35</b>	<b>2.287</b>	<b>360</b>	<b>2.647</b>

Sumber : Badan Pengembangan dan Pemberdayaan Sumber Daya Manusia Kesehatan, 31 Desember 2015

### JUMLAH SUMBER DAYA MANUSIA KESEHATAN DI PUSKESMAS

#### 31 DKI JAKARTA

KODE KAB/KOTA	NAMA KABUPATEN/KOTA	TOTAL PUSKESMAS	TENAGA KESEHATAN										TENAGA PENUNJANG KESEHATAN	JUMLAH SDM DI PUSKESMAS	
			DOKTER SPESIALIS	DOKTER UMUM	DOKTER GIGI	PERAWAT	BIDAN	FARMASI	KESEHATAN MASYARAKAT	KESEHATAN LINGKUNGAN	GIZI	AHLI TEKNOLOGI LAB MEDIK			JUMLAH
1	2	3	4	5	6	7	8	9	10	11	12	13	14	15	16
3101	Kepulauan Seribu	8	0	29	3	68	38	7	5	0	5	4	159	25	184
3171	Kota Jakarta Selatan	78	4	196	134	219	247	74	17	16	26	20	953	433	1.386
3172	Kota Jakarta Timur	88	6	78	46	127	27	9	98	73	10	3	477	1.135	1.612
3173	Kota Jakarta Pusat	42	2	138	77	178	144	74	15	16	17	19	680	254	934
3174	Kota Jakarta Barat	75	0	209	106	268	237	129	45	20	26	29	1.069	382	1.451
3175	Kota Jakarta Utara	49	0	117	59	164	212	66	16	12	16	15	677	287	964
<b>TOTAL</b>		<b>340</b>	<b>12</b>	<b>767</b>	<b>425</b>	<b>1.024</b>	<b>905</b>	<b>359</b>	<b>196</b>	<b>137</b>	<b>100</b>	<b>90</b>	<b>4.015</b>	<b>2.516</b>	<b>6.531</b>

Sumber : Badan Pengembangan dan Pemberdayaan Sumber Daya Manusia Kesehatan, 31 Desember 2015

**JUMLAH SUMBER DAYA MANUSIA KESEHATAN DI PUSKESMAS**

**32 JAWA BARAT**

KODE KAB/KOTA	NAMA KABUPATEN/KOTA	TOTAL PUSKESMAS	TENAGA KESEHATAN											TENAGA PENUNJANG KESEHATAN	JUMLAH SDM DI PUSKESMAS
			DOKTER SPESIALIS	DOKTER UMUM	DOKTER GIGI	PERAWAT	BIDAN	FARMASI	KESEHATAN MASYARAKAT	KESEHATAN LINGKUNGAN	GIZI	AHLI TEKNOLOGI LAB MEDIK	JUMLAH		
1	2	3	4	5	6	7	8	9	10	11	12	13	14	15	16
3201	Bogor	101	0	203	80	298	330	12	44	30	38	23	1.058	127	1.185
3202	Sukabumi	58	0	68	25	168	123	10	85	21	22	4	526	216	742
3203	Cianjur	45	0	59	23	215	382	8	23	18	19	8	755	89	844
3204	Bandung	62	0	91	40	179	203	0	60	20	22	12	627	273	900
3205	Garut	65	0	68	18	317	525	13	44	11	14	14	1.024	340	1.364
3206	Tasikmalaya	40	0	67	22	284	434	17	58	18	32	10	942	123	1.065
3207	Ciamis	37	0	56	9	148	239	7	101	17	16	10	603	199	802
3208	Kuningan	37	0	46	12	140	393	2	2	17	8	6	626	128	754
3209	Cirebon	57	0	87	34	493	281	8	20	42	39	13	1.017	306	1.323
3210	Majalengka	32	0	49	12	184	237	0	43	34	7	7	573	189	762
3211	Sumedang	32	0	33	16	247	431	25	30	25	22	14	843	193	1.036
3212	Indramayu	49	0	62	20	353	280	13	23	24	22	15	812	164	976
3213	Subang	40	0	57	19	290	340	6	74	17	17	8	828	139	967
3214	Purwakarta	20	0	48	21	196	206	17	11	9	15	19	542	121	663
3215	Karawang	50	0	79	39	616	410	12	42	27	19	18	1.262	292	1.554
3216	Bekasi	39	0	90	36	222	324	13	86	19	14	18	822	49	871
3217	Bandung Barat	31	0	47	22	154	370	20	5	24	17	10	669	35	704
3218	Pangandaran	15	0	21	5	74	96	7	38	4	4	4	253	55	308
3271	Kota Bogor	24	4	99	45	89	86	11	48	27	19	23	451	56	507
3272	Kota Sukabumi	15	0	31	25	87	60	1	14	13	17	12	260	51	311
3273	Kota Bandung	73	3	150	90	230	201	0	7	61	65	22	829	415	1.244
3274	Kota Cirebon	22	0	58	25	97	129	5	9	21	15	0	359	77	436
3275	Kota Bekasi	31	1	148	88	167	154	19	33	23	30	13	676	153	829
3276	Kota Depok	32	0	75	40	60	96	10	10	11	17	7	326	37	363
3277	Kota Cimahi	13	1	39	15	43	45	0	5	13	13	11	185	42	227
3278	Kota Tasikmalaya	20	0	67	22	284	434	17	58	18	32	10	942	123	1.065
3279	Kota Banjar	10	0	16	4	80	50	3	2	5	9	7	176	23	199
<b>TOTAL</b>		<b>1.050</b>	<b>9</b>	<b>1.914</b>	<b>807</b>	<b>5.715</b>	<b>6.859</b>	<b>256</b>	<b>975</b>	<b>569</b>	<b>564</b>	<b>318</b>	<b>17.986</b>	<b>4.015</b>	<b>22.001</b>

Sumber : Badan Pengembangan dan Pemberdayaan Sumber Daya Manusia Kesehatan, 31 Desember 2015

**JUMLAH SUMBER DAYA MANUSIA KESEHATAN DI PUSKESMAS**

**33 JAWA TENGAH**

KODE KAB/KOTA	NAMA KABUPATEN/KOTA	TOTAL PUSKESMAS	TENAGA KESEHATAN											TENAGA PENUNJANG KESEHATAN	JUMLAH SDM DI PUSKESMAS
			DOKTER SPESIALIS	DOKTER UMUM	DOKTER GIGI	PERAWAT	BIDAN	FARMASI	KESEHATAN MASYARAKAT	KESEHATAN LINGKUNGAN	GIZI	AHLI TEKNOLOGI LAB MEDIK	JUMLAH		
1	2	3	4	5	6	7	8	9	10	11	12	13	14	15	16
3301	Cilacap	38	0	93	40	649	889	9	183	49	8	0	1.920	241	2.161
3302	Banyumas	39	0	72	35	163	381	14	114	34	23	7	843	246	1.089
3303	Purbalingga	22	0	32	15	156	201	16	106	24	21	21	592	107	699
3304	Banjarnegara	35	0	56	10	176	259	13	97	35	30	18	694	269	963
3305	Kebumen	35	0	27	27	197	444	42	73	45	41	38	934	211	1.145
3306	Purworejo	27	0	44	26	109	203	0	47	12	10	15	466	176	642
3307	Wonosobo	24	0	34	14	97	213	12	31	14	17	10	442	119	561
3308	Magelang	29	2	74	41	133	240	9	49	23	21	7	599	81	680
3309	Boyolali	29	0	52	23	152	149	18	38	20	23	22	497	184	681
3310	Klaten	34	0	67	32	167	102	16	73	36	36	41	570	348	918
3311	Sukoharjo	12	0	60	23	152	97	3	26	6	13	9	389	153	542
3312	Wonogiri	34	0	68	28	173	265	19	82	28	23	17	703	164	867
3313	Karanganyar	21	0	68	26	167	283	12	29	9	19	14	627	180	807
3314	Sragen	25	4	2	0	284	951	95	62	35	50	10	1.493	176	1.669
3315	Grobogan	30	0	64	12	343	326	26	30	30	107	24	962	291	1.253
3316	Blora	26	0	34	12	195	311	76	12	13	18	11	682	88	770
3317	Rembang	16	0	37	10	193	209	1	20	12	9	17	508	119	627
3318	Pati	29	0	62	17	104	245	3	96	18	18	3	566	106	672
3319	Kudus	19	1	63	19	101	44	13	50	6	19	4	320	110	430
3320	Jepara	21	0	63	14	219	238	2	13	1	16	27	593	8	601
3321	Demak	27	0	58	13	137	283	0	21	7	15	14	548	149	697
3322	Semarang	26	0	80	31	121	237	9	35	18	25	22	578	240	818
3323	Temanggung	24	0	50	29	123	194	18	38	23	22	19	516	110	626
3324	Kendal	30	0	88	20	277	301	42	57	24	28	66	903	285	1.188
3325	Batang	21	0	41	6	187	358	4	0	0	13	1	610	122	732
3326	Pekalongan	26	0	40	15	192	255	16	49	11	22	21	621	255	876
3327	Pemalang	22	0	59	17	132	239	14	51	17	18	14	561	173	734
3328	Tegal	29	0	45	22	160	417	12	52	28	30	21	787	179	966
3329	Brebes	38	0	71	15	196	333	55	69	19	23	13	794	297	1.091
3371	Kota Magelang	5	0	18	13	43	11	4	10	12	8	6	125	31	156
3372	Kota Surakarta	17	0	43	27	93	71	11	45	13	19	14	336	127	463
3373	Kota Salatiga	6	0	35	15	55	37	13	13	6	8	9	191	40	231
3374	Kota Semarang	37	2	110	50	150	84	10	11	27	33	21	498	171	669
3375	Kota Pekalongan	14	0	27	8	59	35	11	35	6	14	10	205	57	262
3376	Kota Tegal	8	0	22	9	60	26	5	28	10	10	9	179	37	216
<b>TOTAL</b>		<b>875</b>	<b>9</b>	<b>1.859</b>	<b>714</b>	<b>5.915</b>	<b>8.931</b>	<b>623</b>	<b>1.745</b>	<b>671</b>	<b>810</b>	<b>575</b>	<b>21.852</b>	<b>5.650</b>	<b>27.502</b>

Sumber : Badan Pengembangan dan Pemberdayaan Sumber Daya Manusia Kesehatan, 31 Desember 2015

**JUMLAH SUMBER DAYA MANUSIA KESEHATAN DI PUSKESMAS**

**34 DI YOGYAKARTA**

KODE KAB/KOTA	NAMA KABUPATEN/KOTA	TOTAL PUSKESMAS	TENAGA KESEHATAN											TENAGA PENUNJANG KESEHATAN	JUMLAH SDM DI PUSKESMAS
			DOKTER SPESIALIS	DOKTER UMUM	DOKTER GIGI	PERAWAT	BIDAN	FARMASI	KESEHATAN MASYARAKAT	KESEHATAN LINGKUNGAN	GIZI	AHLI TEKNOLOGI LAB MEDIK	JUMLAH		
1	2	3	4	5	6	7	8	9	10	11	12	13	14	15	16
3401	Kulon Progo	21	0	44	24	105	119	0	39	23	26	22	402	180	582
3402	Bantul	27	0	78	44	173	110	8	25	37	43	19	537	162	699
3403	Gunung Kidul	30	0	66	29	200	126	22	0	22	26	20	511	545	1.056
3404	Sleman	25	1	85	45	123	94	17	22	37	39	27	490	189	679
3471	Kota Yogyakarta	18	0	92	35	57	67	5	7	18	25	17	323	189	512
<b>TOTAL</b>		<b>121</b>	<b>1</b>	<b>365</b>	<b>177</b>	<b>658</b>	<b>516</b>	<b>52</b>	<b>93</b>	<b>137</b>	<b>159</b>	<b>105</b>	<b>2.263</b>	<b>1.265</b>	<b>3.528</b>

Sumber : Badan Pengembangan dan Pemberdayaan Sumber Daya Manusia Kesehatan, 31 Desember 2015

**JUMLAH SUMBER DAYA MANUSIA KESEHATAN DI PUSKESMAS**

**35 JAWA TIMUR**

KODE KAB/KOTA	NAMA KABUPATEN/KOTA	TOTAL PUSKESMAS	TENAGA KESEHATAN											TENAGA PENUNJANG KESEHATAN	JUMLAH SDM DI PUSKESMAS
			DOKTER SPESIALIS	DOKTER UMUM	DOKTER GIGI	PERAWAT	BIDAN	FARMASI	KESEHATAN MASYARAKAT	KESEHATAN LINGKUNGAN	GIZI	AHLI TEKNOLOGI LAB MEDIK	JUMLAH		
1	2	3	4	5	6	7	8	9	10	11	12	13	14	15	16
3501	Pacitan	24	0	33	10	229	229	33	36	18	26	29	643	218	861
3502	Ponorogo	31	0	42	17	389	396	24	4	33	25	17	947	226	1.173
3503	Trenggalek	22	1	38	15	248	221	36	14	25	31	27	656	200	856
3504	Tulungagung	31	0	52	24	247	306	31	9	27	24	28	748	196	944
3505	Blitar	24	0	27	14	258	288	17	1	19	18	24	666	163	829
3506	Kediri	37	0	54	41	200	413	43	9	37	37	28	862	226	1.088
3507	Malang	39	4	104	0	261	236	37	1	26	29	30	728	400	1.128
3508	Lumajang	25	0	56	31	266	262	19	19	18	20	8	699	73	772
3509	Jember	49	0	67	49	566	694	17	41	15	12	10	1.471	630	2.101
3510	Banyuwangi	45	0	53	35	124	304	2	1	2	10	2	533	308	841
3511	Bondowoso	25	0	26	29	374	294	22	0	23	22	14	804	165	969
3512	Situbondo	17	0	20	17	338	469	15	3	13	18	10	903	259	1.162
3513	Probolinggo	33	0	12	14	184	322	18	11	11	17	16	605	148	753
3514	Pasuruan	33	0	42	29	403	457	35	6	23	31	29	1.055	447	1.502
3515	Sidoarjo	26	0	79	47	396	394	35	0	21	35	42	1.049	322	1.371
3516	Mojokerto	27	0	31	27	128	252	2	14	21	10	38	523	178	701
3517	Jombang	34	0	51	27	312	489	34	25	28	20	42	1.028	286	1.314
3518	Nganjuk	20	0	49	17	206	245	9	41	16	7	8	598	357	955
3519	Madiun	26	0	42	22	171	222	0	34	24	26	0	541	120	661
3520	Magetan	22	0	34	16	296	357	14	8	24	20	19	788	164	952
3521	Ngawi	24	0	50	15	521	411	20	16	43	37	23	1.136	0	1.136
3522	Bojonegoro	36	2	68	24	317	519	8	0	10	5	11	964	165	1.129
3523	Tuban	33	0	37	17	259	509	25	3	20	24	20	914	255	1.169
3524	Lamongan	33	0	62	32	292	410	8	1	8	22	15	850	244	1.094
3525	Gresik	32	0	57	37	201	638	19	15	19	18	19	1.023	0	1.023
3526	Bangkalan	22	1	21	9	196	227	4	9	5	9	5	486	266	752
3527	Sampang	21	0	17	13	211	289	20	2	11	24	0	587	147	734
3528	Pamekasan	20	0	1	1	27	53	4	2	5	17	2	112	107	219
3529	Sumenep	30	0	30	19	323	244	6	6	9	0	15	652	373	1.025
3571	Kota Kediri	9	0	23	15	139	116	20	18	17	16	13	377	45	422
3572	Kota Blitar	3	0	8	7	51	40	11	1	9	6	4	137	36	173
3573	Kota Malang	15	2	42	31	124	103	33	2	18	25	22	402	88	490
3574	Kota Probolinggo	6	1	21	13	86	54	22	4	8	10	3	222	97	319
3575	Kota Pasuruan	8	0	16	8	54	43	1	4	1	9	2	138	33	171
3576	Kota Mojokerto	5	0	15	12	51	32	4	24	5	5	7	155	58	213
3577	Kota Madiun	6	0	21	8	41	40	28	12	6	9	15	180	50	230
3578	Kota Surabaya	62	13	247	133	335	280	112	59	58	63	55	1.355	702	2.057
3579	Kota Batu	5	1	19	9	65	31	10	7	8	7	2	159	29	188
<b>TOTAL</b>		<b>960</b>	<b>25</b>	<b>1.667</b>	<b>884</b>	<b>8.889</b>	<b>10.889</b>	<b>798</b>	<b>462</b>	<b>684</b>	<b>744</b>	<b>654</b>	<b>25.696</b>	<b>7.781</b>	<b>33.477</b>

Sumber : Badan Pengembangan dan Pemberdayaan Sumber Daya Manusia Kesehatan, 31 Desember 2015

**JUMLAH SUMBER DAYA MANUSIA KESEHATAN DI PUSKESMAS**

**36 BANTEN**

KODE KAB/KOTA	NAMA KABUPATEN/KOTA	TOTAL PUSKESMAS	TENAGA KESEHATAN										TENAGA PENUNJANG KESEHATAN	JUMLAH SDM DI PUSKESMAS	
			DOKTER SPESIALIS	DOKTER UMUM	DOKTER GIGI	PERAWAT	BIDAN	FARMASI	KESEHATAN MASYARAKAT	KESEHATAN LINGKUNGAN	GIZI	AHLI TEKNOLOGI LAB MEDIK			JUMLAH
1	2	3	4	5	6	7	8	9	10	11	12	13	14	15	16
3601	Pandeglang	36	0	0	0	410	1.089	39	26	48	52	0	1.664	104	1.768
3602	Lebak	42	0	69	27	476	719	23	38	17	20	0	1.389	246	1.635
3603	Tangerang	43	0	67	45	210	705	26	40	24	75	50	1.242	132	1.374
3604	Serang	31	0	0	0	331	548	9	106	3	22	8	1.027	51	1.078
3671	Kota Tangerang	32	0	69	53	114	139	37	17	31	28	31	519	116	635
3672	Kota Cilegon	8	0	21	16	114	105	4	14	7	10	6	297	23	320
3673	Kota Serang	16	1	23	11	107	228	14	15	12	8	12	431	60	491
3674	Kota Tangerang Selatan	25	0	98	36	119	221	21	2	15	21	22	555	216	771
<b>TOTAL</b>		<b>233</b>	<b>1</b>	<b>347</b>	<b>188</b>	<b>1.881</b>	<b>3.754</b>	<b>173</b>	<b>258</b>	<b>157</b>	<b>236</b>	<b>129</b>	<b>7.124</b>	<b>948</b>	<b>8.072</b>

Sumber : Badan Pengembangan dan Pemberdayaan Sumber Daya Manusia Kesehatan, 31 Desember 2015

**JUMLAH SUMBER DAYA MANUSIA KESEHATAN DI PUSKESMAS**

**51 BALI**

KODE KAB/KOTA	NAMA KABUPATEN/KOTA	TOTAL PUSKESMAS	TENAGA KESEHATAN										TENAGA PENUNJANG KESEHATAN	JUMLAH SDM DI PUSKESMAS	
			DOKTER SPESIALIS	DOKTER UMUM	DOKTER GIGI	PERAWAT	BIDAN	FARMASI	KESEHATAN MASYARAKAT	KESEHATAN LINGKUNGAN	GIZI	AHLI TEKNOLOGI LAB MEDIK			JUMLAH
1	2	3	4	5	6	7	8	9	10	11	12	13	14	15	16
5101	Jembrana	10	0	0	0	5	1	0	17	0	0	1	24	14	38
5102	Tabanan	20	0	69	39	115	199	3	89	29	17	4	564	60	624
5103	Badung	13	0	55	28	104	124	1	39	10	8	3	372	49	421
5104	Gianyar	13	0	0	1	0	0	0	51	0	0	0	52	2	54
5105	Klungkung	9	0	27	11	104	84	3	25	12	13	12	291	55	346
5106	Bangli	12	0	24	23	85	109	6	34	13	25	7	326	53	379
5107	Karang Asem	12	0	43	17	86	88	2	46	23	13	2	320	122	442
5108	Buleleng	20	0	54	21	93	118	1	56	16	19	2	380	81	461
5171	Kota Denpasar	11	0	48	30	67	42	5	47	15	14	13	281	73	354
<b>TOTAL</b>		<b>120</b>	<b>0</b>	<b>320</b>	<b>170</b>	<b>659</b>	<b>765</b>	<b>21</b>	<b>404</b>	<b>118</b>	<b>109</b>	<b>44</b>	<b>2.610</b>	<b>509</b>	<b>3.119</b>

Sumber : Badan Pengembangan dan Pemberdayaan Sumber Daya Manusia Kesehatan, 31 Desember 2015



## JUMLAH SUMBER DAYA MANUSIA KESEHATAN DI PUSKESMAS

### 52 NUSA TENGGARA BARAT

KODE KAB/KOTA	NAMA KABUPATEN/KOTA	TOTAL PUSKESMAS	TENAGA KESEHATAN										TENAGA PENUNJANG KESEHATAN	JUMLAH SDM DI PUSKESMAS	
			DOKTER SPESIALIS	DOKTER UMUM	DOKTER GIGI	PERAWAT	BIDAN	FARMASI	KESEHATAN MASYARAKAT	KESEHATAN LINGKUNGAN	GIZI	AHLI TEKNOLOGI LAB MEDIK			JUMLAH
1	2	3	4	5	6	7	8	9	10	11	12	13	14	15	16
5201	Lombok Barat	17	0	147	61	1.491	1.114	84	64	220	240	70	3.491	834	4.325
5202	Lombok Tengah	25	0	15	17	298	141	22	7	47	51	8	606	179	785
5203	Lombok Timur	29	0	39	9	286	192	22	0	54	42	27	671	138	809
5204	Sumbawa	25	0	37	16	228	316	7	23	18	25	10	680	118	798
5205	Dompu	9	0	10	0	114	82	4	9	19	30	4	272	60	332
5206	Bima	20	0	13	5	207	134	10	17	32	43	15	476	115	591
5207	Sumbawa Barat	9	0	18	8	147	129	8	6	21	14	6	357	77	434
5208	Lombok Utara	8	0	11	6	56	31	4	1	5	6	1	121	63	184
5271	Kota Mataram	11	0	20	10	109	68	20	0	36	32	32	327	47	374
5272	Kota Bima	5	0	25	6	172	95	23	24	19	19	13	396	18	414
<b>TOTAL</b>		<b>158</b>	<b>0</b>	<b>335</b>	<b>138</b>	<b>3.108</b>	<b>2.302</b>	<b>204</b>	<b>151</b>	<b>471</b>	<b>502</b>	<b>186</b>	<b>7.397</b>	<b>1.649</b>	<b>9.046</b>

Sumber : Badan Pengembangan dan Pemberdayaan Sumber Daya Manusia Kesehatan, 31 Desember 2015

**JUMLAH SUMBER DAYA MANUSIA KESEHATAN DI PUSKESMAS**

**53 NUSA TENGGARA TIMUR**

KODE KAB/KOTA	NAMA KABUPATEN/KOTA	TOTAL PUSKESMAS	TENAGA KESEHATAN										TENAGA PENUNJANG KESEHATAN	JUMLAH SDM DI PUSKESMAS	
			DOKTER SPESIALIS	DOKTER UMUM	DOKTER GIGI	PERAWAT	BIDAN	FARMASI	KESEHATAN MASYARAKAT	KESEHATAN LINGKUNGAN	GIZI	AHLI TEKNOLOGI LAB MEDIK			JUMLAH
1	2	3	4	5	6	7	8	9	10	11	12	13	14	15	16
5301	Sumba Barat	7	0	2	0	91	13	1	10	2	1	2	122	40	162
5302	Sumba Timur	22	0	26	5	58	155	2	7	6	0	2	261	30	291
5303	Kupang	26	0	16	7	74	177	3	34	25	2	0	338	0	338
5304	Timor Tengah Selatan	30	0	40	14	132	48	14	79	51	33	19	430	43	473
5305	Timor Tengah Utara	26	0	1	8	112	23	26	67	32	21	25	315	63	378
5306	Belu	17	0	13	6	94	45	18	27	21	16	19	259	43	302
5307	Alor	24	0	20	5	40	12	0	8	22	9	0	116	24	140
5308	Lembata	9	0	9	6	65	90	12	51	21	19	13	286	30	316
5309	Flores Timur	20	0	21	9	73	18	1	4	15	8	0	149	50	199
5310	Sikka	23	0	15	11	123	42	18	12	5	24	4	254	57	311
5311	Ende	24	0	24	10	80	18	1	5	15	8	0	161	56	217
5312	Ngada	14	0	15	0	75	73	4	2	6	7	3	185	10	195
5313	Manggarai	21	0	5	0	78	14	4	1	11	8	1	122	17	139
5314	Rote Ndao	12	0	4	0	39	67	28	9	33	11	7	198	28	226
5315	Manggarai Barat	15	2	22	8	438	245	24	14	39	41	27	860	93	953
5316	Sumba Tengah	8	0	2	0	180	5	10	12	11	3	0	223	12	235
5317	Sumba Barat Daya	10	0	8	0	43	6	0	0	9	1	2	69	10	79
5318	Nagekeo	7	0	16	1	274	24	8	10	20	11	0	364	57	421
5319	Manggarai Timur	22	0	31	4	65	21	0	1	8	11	2	143	25	168
5320	Sabu Raijua	6	0	0	0	2	0	0	1	0	0	0	3	5	8
5321	Malaka	17	0	14	7	99	38	16	33	16	14	21	258	55	313
5371	Kota Kupang	11	0	7	5	95	62	22	75	14	17	10	307	19	326
<b>TOTAL</b>		<b>371</b>	<b>2</b>	<b>311</b>	<b>106</b>	<b>2.330</b>	<b>1.196</b>	<b>212</b>	<b>462</b>	<b>382</b>	<b>265</b>	<b>157</b>	<b>5.423</b>	<b>767</b>	<b>6.190</b>

Sumber : Badan Pengembangan dan Pemberdayaan Sumber Daya Manusia Kesehatan, 31 Desember 2015

**JUMLAH SUMBER DAYA MANUSIA KESEHATAN DI PUSKESMAS**

**61 KALIMANTAN BARAT**

KODE KAB/KOTA	NAMA KABUPATEN/KOTA	TOTAL PUSKESMAS	TENAGA KESEHATAN											TENAGA PENUNJANG KESEHATAN	JUMLAH SDM DI PUSKESMAS
			DOKTER SPESIALIS	DOKTER UMUM	DOKTER GIGI	PERAWAT	BIDAN	FARMASI	KESEHATAN MASYARAKAT	KESEHATAN LINGKUNGAN	GIZI	AHLI TEKNOLOGI LAB MEDIK	JUMLAH		
1	2	3	4	5	6	7	8	9	10	11	12	13	14	15	16
6101	Sambas	27	0	43	8	388	491	42	12	56	58	47	1.145	190	1.335
6102	Bengkayang	17	0	18	7	75	62	8	27	11	19	0	227	25	252
6103	Landak	16	0	19	4	111	110	9	22	11	7	8	301	24	325
6104	Pontianak	14	0	10	4	44	21	2	24	7	9	6	127	43	170
6105	Sanggau	18	0	35	3	111	56	14	32	12	14	14	291	79	370
6106	Ketapang	24	0	28	4	300	115	16	21	5	18	8	515	158	673
6107	Sintang	20	0	23	7	111	24	10	25	12	11	6	229	40	269
6108	Kapuas Hulu	23	0	25	2	161	70	23	54	15	18	21	389	14	403
6109	Sekadau	12	0	10	1	125	92	13	19	11	10	9	290	34	324
6110	Melawi	11	0	14	3	121	114	6	21	9	6	10	304	36	340
6111	Kayong Utara	8	0	4	1	119	67	15	9	13	13	0	241	14	255
6112	Kubu Raya	20	0	28	14	165	110	5	32	24	13	9	400	44	444
6171	Kota Pontianak	23	1	39	17	104	104	39	21	31	43	39	438	85	523
6172	Kota Singkawang	5	0	28	5	71	32	20	21	0	9	14	200	36	236
<b>TOTAL</b>		<b>238</b>	<b>1</b>	<b>324</b>	<b>80</b>	<b>2.006</b>	<b>1.468</b>	<b>222</b>	<b>340</b>	<b>217</b>	<b>248</b>	<b>191</b>	<b>5.097</b>	<b>822</b>	<b>5.919</b>

Sumber : Badan Pengembangan dan Pemberdayaan Sumber Daya Manusia Kesehatan, 31 Desember 2015

**JUMLAH SUMBER DAYA MANUSIA KESEHATAN DI PUSKESMAS**

**62 KALIMANTAN TENGAH**

KODE KAB/KOTA	NAMA KABUPATEN/KOTA	TOTAL PUSKESMAS	TENAGA KESEHATAN										TENAGA PENUNJANG KESEHATAN	JUMLAH SDM DI PUSKESMAS	
			DOKTER SPESIALIS	DOKTER UMUM	DOKTER GIGI	PERAWAT	BIDAN	FARMASI	KESEHATAN MASYARAKAT	KESEHATAN LINGKUNGAN	GIZI	AHLI TEKNOLOGI LAB MEDIK			JUMLAH
1	2	3	4	5	6	7	8	9	10	11	12	13	14	15	16
6201	Kotawaringin Barat	16	5	35	9	275	192	27	9	13	18	22	605	101	706
6202	Kotawaringin Timur	20	0	35	9	172	39	3	24	14	13	5	314	18	332
6203	Kapuas	26	0	34	9	170	70	2	18	11	14	6	334	49	383
6204	Barito Selatan	12	0	14	2	171	45	12	31	7	13	8	303	32	335
6205	Barito Utara	16	0	20	2	139	12	10	49	18	22	0	272	20	292
6206	Sukamara	5	0	12	1	46	34	8	16	4	9	3	133	6	139
6207	Lamandau	11	0	8	1	6	0	1	18	0	0	0	34	12	46
6208	Seruyan	12	0	16	1	105	53	10	36	8	16	4	249	1	250
6209	Katingan	16	0	20	4	260	200	14	2	12	23	8	543	46	589
6210	Pulang Pisau	11	0	14	2	66	41	8	21	7	11	5	175	24	199
6211	Gunung Mas	15	0	16	1	149	81	4	11	3	15	3	283	48	331
6212	Barito Timur	11	0	17	4	144	108	16	2	23	20	10	344	42	386
6213	Murung Raya	14	0	14	2	122	49	2	29	6	10	5	239	30	269
6271	Kota Palangka Raya	10	1	28	10	120	85	19	21	7	13	13	317	46	363
<b>TOTAL</b>		<b>195</b>	<b>6</b>	<b>283</b>	<b>57</b>	<b>1.945</b>	<b>1.009</b>	<b>136</b>	<b>287</b>	<b>133</b>	<b>197</b>	<b>92</b>	<b>4.145</b>	<b>475</b>	<b>4.620</b>

Sumber : Badan Pengembangan dan Pemberdayaan Sumber Daya Manusia Kesehatan, 31 Desember 2015

**JUMLAH SUMBER DAYA MANUSIA KESEHATAN DI PUSKESMAS**

**63 KALIMANTAN SELATAN**

KODE KAB/KOTA	NAMA KABUPATEN/KOTA	TOTAL PUSKESMAS	TENAGA KESEHATAN										TENAGA PENUNJANG KESEHATAN	JUMLAH SDM DI PUSKESMAS	
			DOKTER SPESIALIS	DOKTER UMUM	DOKTER GIGI	PERAWAT	BIDAN	FARMASI	KESEHATAN MASYARAKAT	KESEHATAN LINGKUNGAN	GIZI	AHLI TEKNOLOGI LAB MEDIK			JUMLAH
1	2	3	4	5	6	7	8	9	10	11	12	13	14	15	16
6301	Tanah Laut	19	58	0	0	213	1	25	62	4	25	0	388	21	409
6302	Kota Baru	27	0	45	19	124	172	22	83	23	21	0	509	28	537
6303	Banjar	24	0	35	13	183	178	10	49	17	13	30	528	72	600
6304	Barito Kuala	19	0	16	2	101	72	0	44	11	19	12	277	30	307
6305	Tapin	13	0	27	11	122	82	1	6	9	16	0	274	0	274
6306	Hulu Sungai Selatan	21	0	30	0	32	0	3	139	0	0	0	204	32	236
6307	Hulu Sungai Tengah	19	0	6	2	90	73	6	9	1	14	6	207	8	215
6308	Hulu Sungai Utara	13	0	19	6	149	226	21	15	27	31	19	513	30	543
6309	Tabalong	16	0	32	9	30	18	1	51	0	0	0	141	46	187
6310	Tanah Bumbu	14	0	41	15	140	139	9	71	9	11	0	435	46	481
6311	Balangan	11	0	9	1	122	129	12	13	12	10	12	320	9	329
6371	Kota Banjarmasin	26	0	52	19	166	160	63	0	40	53	35	588	115	703
6372	Kota Banjar Baru	8	0	41	14	96	93	8	63	24	20	14	373	57	430
<b>TOTAL</b>		<b>230</b>	<b>58</b>	<b>353</b>	<b>111</b>	<b>1.568</b>	<b>1.343</b>	<b>181</b>	<b>605</b>	<b>177</b>	<b>233</b>	<b>128</b>	<b>4.757</b>	<b>494</b>	<b>5.251</b>

Sumber : Badan Pengembangan dan Pemberdayaan Sumber Daya Manusia Kesehatan, 31 Desember 2015

**JUMLAH SUMBER DAYA MANUSIA KESEHATAN DI PUSKESMAS**

**64 KALIMANTAN TIMUR**

KODE KAB/KOTA	NAMA KABUPATEN/KOTA	TOTAL PUSKESMAS	TENAGA KESEHATAN										TENAGA PENUNJANG KESEHATAN	JUMLAH SDM DI PUSKESMAS	
			DOKTER SPESIALIS	DOKTER UMUM	DOKTER GIGI	PERAWAT	BIDAN	FARMASI	KESEHATAN MASYARAKAT	KESEHATAN LINGKUNGAN	GIZI	AHLI TEKNOLOGI LAB MEDIK			JUMLAH
1	2	3	4	5	6	7	8	9	10	11	12	13	14	15	16
6401	Paser	17	0	24	8	156	99	21	34	5	25	13	385	47	432
6402	Kutai Barat	18	0	26	14	243	143	25	9	16	12	4	492	253	745
6403	Kutai Kartanegara	30	0	98	37	566	449	45	38	38	22	24	1.317	343	1.660
6404	Kutai Timur	19	0	36	17	160	210	20	11	19	19	11	503	251	754
6405	Berau	17	0	30	19	296	144	24	5	19	17	13	567	118	685
6409	Penajam Paser Utara	11	0	22	10	197	191	25	10	12	11	15	493	79	572
6411	Mahakam Ulu	5	0	12	2	70	45	5	1	4	6	2	147	57	204
6471	Kota Balikpapan	27	0	59	32	35	16	6	29	1	21	2	201	53	254
6472	Kota Samarinda	24	0	37	15	153	80	25	1	20	20	20	371	151	522
6474	Kota Bontang	6	0	23	9	62	29	19	11	8	6	8	175	70	245
<b>TOTAL</b>		<b>174</b>	<b>0</b>	<b>367</b>	<b>163</b>	<b>1.938</b>	<b>1.406</b>	<b>215</b>	<b>149</b>	<b>142</b>	<b>159</b>	<b>112</b>	<b>4.651</b>	<b>1.422</b>	<b>6.073</b>

Sumber : Badan Pengembangan dan Pemberdayaan Sumber Daya Manusia Kesehatan, 31 Desember 2015

## JUMLAH SUMBER DAYA MANUSIA KESEHATAN DI PUSKESMAS

### 65 KALIMANTAN UTARA

KODE KAB/KOTA	NAMA KABUPATEN/KOTA	TOTAL PUSKESMAS	TENAGA KESEHATAN										TENAGA PENUNJANG KESEHATAN	JUMLAH SDM DI PUSKESMAS	
			DOKTER SPESIALIS	DOKTER UMUM	DOKTER GIGI	PERAWAT	BIDAN	FARMASI	KESEHATAN MASYARAKAT	KESEHATAN LINGKUNGAN	GIZI	AHLI TEKNOLOGI LAB MEDIK			JUMLAH
1	2	3	4	5	6	7	8	9	10	11	12	13	14	15	16
6501	Malinau	13	0	3	2	15	7	0	4	0	2	0	33	2	35
6502	Bulungan	12	0	38	7	347	201	29	28	10	14	14	688	61	749
6503	Tana Tidung	4	0	8	2	104	53	6	4	6	3	7	193	21	214
6504	Nunukan	13	0	44	11	75	33	11	25	6	8	0	213	21	234
6571	Kota Tarakan	7	0	33	16	77	30	15	77	11	14	10	283	25	308
<b>TOTAL</b>		<b>49</b>	<b>0</b>	<b>126</b>	<b>38</b>	<b>618</b>	<b>324</b>	<b>61</b>	<b>138</b>	<b>33</b>	<b>41</b>	<b>31</b>	<b>1.410</b>	<b>130</b>	<b>1.540</b>

Sumber : Badan Pengembangan dan Pemberdayaan Sumber Daya Manusia Kesehatan, 31 Desember 2015

**JUMLAH SUMBER DAYA MANUSIA KESEHATAN DI PUSKESMAS**

**71 SULAWESI UTARA**

KODE KAB/KOTA	NAMA KABUPATEN/KOTA	TOTAL PUSKESMAS	TENAGA KESEHATAN										TENAGA PENUNJANG KESEHATAN	JUMLAH SDM DI PUSKESMAS	
			DOKTER SPESIALIS	DOKTER UMUM	DOKTER GIGI	PERAWAT	BIDAN	FARMASI	KESEHATAN MASYARAKAT	KESEHATAN LINGKUNGAN	GIZI	AHLI TEKNOLOGI LAB MEDIK			JUMLAH
1	2	3	4	5	6	7	8	9	10	11	12	13	14	15	16
7101	Bolaang Mongondow	16	0	20	1	108	36	1	10	11	28	0	215	10	225
7102	Minahasa	21	0	30	3	50	20	5	3	11	7	0	129	29	158
7103	Kepulauan Sangihe	16	0	35	2	172	14	0	5	9	15	0	252	19	271
7104	Kepulauan Talaud	21	0	25	0	0	26	14	15	15	24	0	119	26	145
7105	Minahasa Selatan	17	0	51	1	51	29	12	11	9	16	0	180	16	196
7106	Minahasa Utara	11	0	52	3	155	108	14	24	36	24	0	416	12	428
7107	Bolaang Mongondow Utara	11	0	29	2	34	41	12	18	9	15	0	160	6	166
7108	Siau Tagulandang Biaro	13	0	28	1	162	37	0	2	8	10	0	248	19	267
7109	Minahasa Tenggara	12	0	31	0	152	55	12	16	23	19	4	312	13	325
7110	Bolaang Mongondow Selatan	7	0	8	0	28	9	0	1	3	3	0	52	0	52
7111	Bolaang Mongondow Timur	5	0	10	0	45	31	2	5	0	8	0	101	5	106
7171	Kota Manado	16	0	71	8	204	93	6	8	0	30	0	420	24	444
7172	Kota Bitung	9	0	38	2	130	76	0	8	25	16	4	299	14	313
7173	Kota Tomohon	7	1	29	3	191	66	6	14	16	16	14	356	12	368
7174	Kota Kotamobagu	5	0	18	0	73	41	0	40	12	9	1	194	21	215
<b>TOTAL</b>		<b>187</b>	<b>1</b>	<b>475</b>	<b>26</b>	<b>1.555</b>	<b>682</b>	<b>84</b>	<b>180</b>	<b>187</b>	<b>240</b>	<b>23</b>	<b>3.453</b>	<b>226</b>	<b>3.679</b>

Sumber : Badan Pengembangan dan Pemberdayaan Sumber Daya Manusia Kesehatan, 31 Desember 2015



## JUMLAH SUMBER DAYA MANUSIA KESEHATAN DI PUSKESMAS

### 72 SULAWESI TENGAH

KODE KAB/KOTA	NAMA KABUPATEN/KOTA	TOTAL PUSKESMAS	TENAGA KESEHATAN										TENAGA PENUNJANG KESEHATAN	JUMLAH SDM DI PUSKESMAS	
			DOKTER SPESIALIS	DOKTER UMUM	DOKTER GIGI	PERAWAT	BIDAN	FARMASI	KESEHATAN MASYARAKAT	KESEHATAN LINGKUNGAN	GIZI	AHLI TEKNOLOGI LAB MEDIK			JUMLAH
1	2	3	4	5	6	7	8	9	10	11	12	13	14	15	16
7201	Banggai Kepulauan	13	0	13	2	106	16	9	25	12	3	0	186	59	245
7202	Banggai	24	0	29	7	102	65	18	96	26	19	5	367	44	411
7203	Morowali	9	0	7	1	44	22	8	9	5	2	0	98	16	114
7204	Poso	21	0	27	6	180	78	21	122	12	17	0	463	63	526
7205	Donggala	15	0	28	5	226	188	1	56	30	2	0	536	9	545
7206	Toli-Toli	14	0	20	3	207	27	26	53	9	4	10	359	11	370
7207	Buol	11	0	7	2	121	25	11	94	18	2	1	281	25	306
7208	Parigi Moutong	21	0	15	6	77	36	0	87	14	11	0	246	29	275
7209	Tojo Una-Una	13	0	22	5	203	83	3	59	25	7	5	412	6	418
7210	Sigi	19	0	23	8	84	67	25	108	21	3	0	339	14	353
7211	Banggai Laut	5	0	5	0	37	10	1	23	6	5	0	87	29	116
7212	Morowali Utara	12	0	10	1	44	18	5	12	5	2	0	97	34	131
7271	Kota Palu	12	0	35	16	109	193	27	100	24	6	2	512	21	533
<b>TOTAL</b>		<b>189</b>	<b>0</b>	<b>241</b>	<b>62</b>	<b>1.540</b>	<b>828</b>	<b>155</b>	<b>844</b>	<b>207</b>	<b>83</b>	<b>23</b>	<b>3.983</b>	<b>360</b>	<b>4.343</b>

Sumber : Badan Pengembangan dan Pemberdayaan Sumber Daya Manusia Kesehatan, 31 Desember 2015

**JUMLAH SUMBER DAYA MANUSIA KESEHATAN DI PUSKESMAS**

**73 SULAWESI SELATAN**

KODE KAB/KOTA	NAMA KABUPATEN/KOTA	TOTAL PUSKESMAS	TENAGA KESEHATAN											TENAGA PENUNJANG KESEHATAN	JUMLAH SDM DI PUSKESMAS
			DOKTER SPESIALIS	DOKTER UMUM	DOKTER GIGI	PERAWAT	BIDAN	FARMASI	KESEHATAN MASYARAKAT	KESEHATAN LINGKUNGAN	GIZI	AHLI TEKNOLOGI LAB MEDIK	JUMLAH		
1	2	3	4	5	6	7	8	9	10	11	12	13	14	15	16
7301	Selayar	14	0	11	4	148	53	4	10	13	7	12	262	38	300
7302	Bulukumba	20	0	39	15	169	142	5	119	33	37	0	559	59	618
7303	Bantaeng	13	0	12	12	48	57	13	21	10	15	1	189	16	205
7304	Jeneponto	18	0	16	6	140	76	21	31	25	22	8	345	29	374
7305	Takalar	15	0	20	22	144	173	22	14	28	23	18	464	48	512
7306	Gowa	25	0	56	38	189	167	43	24	39	31	28	615	37	652
7307	Sinjai	16	0	30	9	185	148	2	116	33	26	14	563	20	583
7308	Maros	14	0	34	28	137	137	26	34	22	38	13	469	62	531
7309	Pangkajene Kepulauan	23	0	40	20	226	136	22	42	20	34	23	563	66	629
7310	Barru	12	0	16	6	162	57	11	11	18	12	7	300	87	387
7311	Bone	38	0	24	14	147	194	10	25	18	31	9	472	100	572
7312	Soppeng	17	0	2	14	56	28	3	28	6	17	5	159	9	168
7313	Wajo	23	1	25	11	198	184	21	9	19	15	15	498	71	569
7314	Sidenreng Rappang	14	1	23	15	301	373	27	81	24	27	16	888	105	993
7315	Pinrang	16	0	8	10	30	272	4	57	25	14	16	436	37	473
7316	Enrekang	13	0	17	10	31	8	13	35	1	14	0	129	24	153
7317	Luwu	21	0	10	9	174	254	13	19	17	16	10	522	47	569
7318	Tana Toraja	21	0	15	10	110	163	19	26	16	14	2	375	14	389
7322	Luwu Utara	14	0	20	10	146	241	9	7	17	20	6	476	39	515
7325	Luwu Timur	15	0	32	15	220	169	32	19	17	21	14	539	26	565
7326	Toraja Utara	25	0	22	11	25	34	3	23	2	13	0	133	8	141
7371	Kota Makassar	43	2	124	66	342	47	60	100	16	56	6	819	7	826
7372	Kota Pare-Pare	6	0	27	14	105	57	17	29	12	9	10	280	12	292
7373	Kota Palopo	12	0	20	14	130	54	11	51	12	10	12	314	30	344
<b>TOTAL</b>		<b>448</b>	<b>4</b>	<b>643</b>	<b>383</b>	<b>3.563</b>	<b>3.224</b>	<b>411</b>	<b>931</b>	<b>443</b>	<b>522</b>	<b>245</b>	<b>10.369</b>	<b>991</b>	<b>11.360</b>

Sumber : Badan Pengembangan dan Pemberdayaan Sumber Daya Manusia Kesehatan, 31 Desember 2015

**JUMLAH SUMBER DAYA MANUSIA KESEHATAN DI PUSKESMAS**

**74 SULAWESI TENGGARA**

KODE KAB/KOTA	NAMA KABUPATEN/KOTA	TOTAL PUSKESMAS	TENAGA KESEHATAN											TENAGA PENUNJANG KESEHATAN	JUMLAH SDM DI PUSKESMAS
			DOKTER SPESIALIS	DOKTER UMUM	DOKTER GIGI	PERAWAT	BIDAN	FARMASI	KESEHATAN MASYARAKAT	KESEHATAN LINGKUNGAN	GIZI	AHLI TEKNOLOGI LAB MEDIK	JUMLAH		
1	2	3	4	5	6	7	8	9	10	11	12	13	14	15	16
7401	Buton	13	0	7	0	32	10	3	36	10	11	1	110	12	122
7402	Muna	27	0	10	1	191	80	15	15	40	39	2	393	55	448
7403	Konawe	24	0	31	5	137	55	14	55	21	29	0	347	39	386
7404	Kolaka	12	0	19	4	113	73	20	29	23	23	0	304	90	394
7405	Konawe Selatan	23	0	33	8	173	22	13	65	27	38	2	381	20	401
7406	Bombana	22	0	29	6	135	42	33	36	33	52	0	366	26	392
7407	Wakatobi	20	0	13	5	167	78	15	29	25	16	1	349	14	363
7408	Kolaka Utara	16	0	11	0	46	21	7	2	9	3	1	100	0	100
7409	Buton Utara	10	0	8	0	90	28	13	16	26	7	2	190	2	192
7410	Konawe Utara	15	10	4	5	18	11	12	8	8	10	4	90	16	106
7411	Kolaka Timur	13	0	12	1	109	53	8	26	19	14	1	243	9	252
7412	Konawe Kepulauan	7	0	5	0	6	3	0	2	5	2	0	23	1	24
7413	Muna Barat	15	0	18	4	26	64	0	19	7	9	0	147	3	150
7414	Buton Tengah	12	0	1	1	14	17	1	24	5	4	1	68	5	73
7415	Buton Selatan	8	0	2	0	28	22	1	28	9	7	1	98	7	105
7471	Kota Kendari	15	0	26	15	112	67	17	35	26	34	0	332	31	363
7472	Kota Bau-Bau	17	0	15	12	72	52	13	90	22	26	3	305	25	330
<b>TOTAL</b>		<b>269</b>	<b>10</b>	<b>244</b>	<b>67</b>	<b>1.469</b>	<b>698</b>	<b>185</b>	<b>515</b>	<b>315</b>	<b>324</b>	<b>19</b>	<b>3.846</b>	<b>355</b>	<b>4.201</b>

Sumber : Badan Pengembangan dan Pemberdayaan Sumber Daya Manusia Kesehatan, 31 Desember 2015

**JUMLAH SUMBER DAYA MANUSIA KESEHATAN DI PUSKESMAS**

**75 GORONTALO**

KODE KAB/KOTA	NAMA KABUPATEN/KOTA	TOTAL PUSKESMAS	TENAGA KESEHATAN										TENAGA PENUNJANG KESEHATAN	JUMLAH SDM DI PUSKESMAS	
			DOKTER SPESIALIS	DOKTER UMUM	DOKTER GIGI	PERAWAT	BIDAN	FARMASI	KESEHATAN MASYARAKAT	KESEHATAN LINGKUNGAN	GIZI	AHLI TEKNOLOGI LAB MEDIK			JUMLAH
1	2	3	4	5	6	7	8	9	10	11	12	13	14	15	16
7501	Boalemo	11	0	15	5	58	35	1	48	7	24	0	193	70	263
7502	Gorontalo	21	0	32	9	169	174	8	50	36	35	1	514	40	554
7503	Pohuwato	16	0	15	4	91	32	86	22	22	6	0	278	11	289
7504	Bone Bolango	20	0	17	5	68	148	3	44	16	46	0	347	150	497
7505	Gorontalo Utara	15	0	14	0	100	93	15	30	18	24	0	294	50	344
7571	Kota Gorontalo	10	0	16	2	84	40	6	20	36	28	2	234	50	284
<b>TOTAL</b>		<b>93</b>	<b>0</b>	<b>109</b>	<b>25</b>	<b>570</b>	<b>522</b>	<b>119</b>	<b>214</b>	<b>135</b>	<b>163</b>	<b>3</b>	<b>1.860</b>	<b>371</b>	<b>2.231</b>

Sumber : Badan Pengembangan dan Pemberdayaan Sumber Daya Manusia Kesehatan, 31 Desember 2015

### JUMLAH SUMBER DAYA MANUSIA KESEHATAN DI PUSKESMAS

#### 76 SULAWESI BARAT

KODE KAB/KOTA	NAMA KABUPATEN/KOTA	TOTAL PUSKESMAS	TENAGA KESEHATAN										TENAGA PENUNJANG KESEHATAN	JUMLAH SDM DI PUSKESMAS	
			DOKTER SPESIALIS	DOKTER UMUM	DOKTER GIGI	PERAWAT	BIDAN	FARMASI	KESEHATAN MASYARAKAT	KESEHATAN LINGKUNGAN	GIZI	AHLI TEKNOLOGI LAB MEDIK			JUMLAH
1	2	3	4	5	6	7	8	9	10	11	12	13	14	15	16
7601	Majene	11	1	8	8	137	157	11	10	14	10	4	360	29	389
7602	Polewali Mandar	20	0	19	12	243	210	22	29	25	21	15	596	90	686
7603	Mamasa	17	0	9	4	156	148	13	7	8	16	7	368	46	414
7604	Mamuju	22	0	22	11	138	66	7	4	9	15	7	279	43	322
7605	Mamuju Utara	14	0	13	5	94	126	11	14	10	9	5	287	16	303
7606	Mamuju Tengah	10	0	11	9	37	98	1	2	3	1	2	164	20	184
<b>TOTAL</b>		<b>94</b>	<b>1</b>	<b>82</b>	<b>49</b>	<b>805</b>	<b>805</b>	<b>65</b>	<b>66</b>	<b>69</b>	<b>72</b>	<b>40</b>	<b>2.054</b>	<b>244</b>	<b>2.298</b>

Sumber : Badan Pengembangan dan Pemberdayaan Sumber Daya Manusia Kesehatan, 31 Desember 2015

**JUMLAH SUMBER DAYA MANUSIA KESEHATAN DI PUSKESMAS**

**81 MALUKU**

KODE KAB/KOTA	NAMA KABUPATEN/KOTA	TOTAL PUSKESMAS	TENAGA KESEHATAN										TENAGA PENUNJANG KESEHATAN	JUMLAH SDM DI PUSKESMAS	
			DOKTER SPESIALIS	DOKTER UMUM	DOKTER GIGI	PERAWAT	BIDAN	FARMASI	KESEHATAN MASYARAKAT	KESEHATAN LINGKUNGAN	GIZI	AHLI TEKNOLOGI LAB MEDIK			JUMLAH
1	2	3	4	5	6	7	8	9	10	11	12	13	14	15	16
8101	Maluku Tenggara Barat	13	0	3	0	153	39	4	6	12	20	0	237	22	259
8102	Maluku Tenggara	15	0	16	8	98	10	1	23	3	5	0	164	50	214
8103	Maluku Tengah	33	0	86	40	60	94	0	26	7	37	0	350	55	405
8104	Buru	9	0	0	0	127	53	5	11	10	8	4	218	4	222
8105	Kepulauan Aru	24	0	2	0	213	29	1	4	6	7	0	262	4	266
8106	Seram Bagian Barat	17	3	0	0	257	112	12	11	28	31	1	455	17	472
8107	Seram Bagian Timur	19	0	2	2	184	37	4	19	17	18	1	284	3	287
8108	Maluku Barat Daya	20	0	15	4	64	5	1	20	10	13	0	132	17	149
8109	Buru Selatan	12	0	1	0	92	18	0	3	17	20	0	151	9	160
8171	Kota Ambon	22	0	22	9	166	100	23	19	23	32	6	400	31	431
8172	Kota Tual	15	0	4	1	36	7	4	20	4	7	1	84	8	92
<b>TOTAL</b>		<b>199</b>	<b>3</b>	<b>151</b>	<b>64</b>	<b>1.450</b>	<b>504</b>	<b>55</b>	<b>162</b>	<b>137</b>	<b>198</b>	<b>13</b>	<b>2.737</b>	<b>220</b>	<b>2.957</b>

Sumber : Badan Pengembangan dan Pemberdayaan Sumber Daya Manusia Kesehatan, 31 Desember 2015

**JUMLAH SUMBER DAYA MANUSIA KESEHATAN DI PUSKESMAS**

**82 MALUKU UTARA**

KODE KAB/KOTA	NAMA KABUPATEN/KOTA	TOTAL PUSKESMAS	TENAGA KESEHATAN											TENAGA PENUNJANG KESEHATAN	JUMLAH SDM DI PUSKESMAS
			DOKTER SPESIALIS	DOKTER UMUM	DOKTER GIGI	PERAWAT	BIDAN	FARMASI	KESEHATAN MASYARAKAT	KESEHATAN LINGKUNGAN	GIZI	AHLI TEKNOLOGI LAB MEDIK	JUMLAH		
1	2	3	4	5	6	7	8	9	10	11	12	13	14	15	16
8201	Halmahera Barat	11	0	13	4	137	108	2	32	8	24	0	328	1	329
8202	Halmahera Tengah	11	0	4	0	116	50	9	23	9	13	6	230	7	237
8203	Kepulauan Sula	11	0	11	2	87	65	6	8	13	20	0	212	15	227
8204	Halmahera Selatan	31	0	34	7	199	160	14	80	6	9	6	515	35	550
8205	Halmahera Utara	17	0	13	3	80	120	2	13	2	5	0	238	2	240
8206	Halmahera Timur	14	0	18	3	280	85	4	11	9	15	1	426	1	427
8207	Pulau Morotai	6	0	6	2	68	84	4	7	0	3	3	177	9	186
8208	Pulau Taliabu	6	0	5	0	74	15	0	29	5	9	0	137	0	137
8271	Kota Ternate	10	1	30	13	43	183	24	47	12	44	13	410	61	471
8272	Kota Tidore Kepulauan	10	0	9	2	36	59	8	28	4	12	5	163	7	170
<b>TOTAL</b>		<b>127</b>	<b>1</b>	<b>143</b>	<b>36</b>	<b>1.120</b>	<b>929</b>	<b>73</b>	<b>278</b>	<b>68</b>	<b>154</b>	<b>34</b>	<b>2.836</b>	<b>138</b>	<b>2.974</b>

Sumber : Badan Pengembangan dan Pemberdayaan Sumber Daya Manusia Kesehatan, 31 Desember 2015

**JUMLAH SUMBER DAYA MANUSIA KESEHATAN DI PUSKESMAS**

**91 PAPUA BARAT**

KODE KAB/KOTA	NAMA KABUPATEN/KOTA	TOTAL PUSKESMAS	TENAGA KESEHATAN											TENAGA PENUNJANG KESEHATAN	JUMLAH SDM DI PUSKESMAS
			DOKTER SPESIALIS	DOKTER UMUM	DOKTER GIGI	PERAWAT	BIDAN	FARMASI	KESEHATAN MASYARAKAT	KESEHATAN LINGKUNGAN	GIZI	AHLI TEKNOLOGI LAB MEDIK	JUMLAH		
1	2	3	4	5	6	7	8	9	10	11	12	13	14	15	16
9101	Fakfak	10	0	10	2	47	10	0	27	6	7	1	110	10	120
9102	Kaimana	8	2	15	5	76	39	2	16	6	8	4	173	16	189
9103	Teluk Wondama	6	0	1	0	14	0	2	1	1	4	0	23	0	23
9104	Teluk Bintuni	20	0	4	0	0	0	0	0	0	5	0	9	0	9
9105	Manokwari	13	0	8	1	40	8	0	16	3	12	1	89	6	95
9106	Sorong Selatan	15	0	5	2	136	41	4	5	4	5	7	209	0	209
9107	Sorong	17	0	4	0	59	22	0	39	25	9	2	160	2	162
9108	Raja Ampat	19	0	14	0	149	13	3	37	16	2	0	234	9	243
9109	Tambora	10	0	7	0	23	9	1	0	1	1	0	42	2	44
9110	Maybrat	14	0	0	0	23	1	1	4	1	4	0	34	3	37
9111	Manokwari Selatan	4	0	0	0	6	1	0	1	0	2	0	10	4	14
9112	Pegunungan Arfak	9	0	0	0	5	2	0	0	0	0	0	7	0	7
9171	Kota Sorong	6	0	11	8	72	77	9	21	5	7	0	210	4	214
<b>TOTAL</b>		<b>151</b>	<b>2</b>	<b>79</b>	<b>18</b>	<b>650</b>	<b>223</b>	<b>22</b>	<b>167</b>	<b>68</b>	<b>66</b>	<b>15</b>	<b>1.310</b>	<b>56</b>	<b>1.366</b>

Sumber : Badan Pengembangan dan Pemberdayaan Sumber Daya Manusia Kesehatan, 31 Desember 2015



**JUMLAH SUMBER DAYA MANUSIA KESEHATAN DI PUSKESMAS**

**94 PAPUA**

KODE KAB/KOTA	NAMA KABUPATEN/KOTA	TOTAL PUSKESMAS	TENAGA KESEHATAN											TENAGA PENUNJANG KESEHATAN	JUMLAH SDM DI PUSKESMAS
			DOKTER SPESIALIS	DOKTER UMUM	DOKTER GIGI	PERAWAT	BIDAN	FARMASI	KESEHATAN MASYARAKAT	KESEHATAN LINGKUNGAN	GIZI	AHLI TEKNOLOGI LAB MEDIK	JUMLAH		
1	2	3	4	5	6	7	8	9	10	11	12	13	14	15	16
9401	Merauke	20	0	42	6	265	174	17	26	16	15	15	576	4	580
9402	Jayawijaya	13	0	13	2	45	10	0	20	6	8	0	104	0	104
9403	Jayapura	19	0	26	5	103	14	1	37	23	28	7	244	15	259
9404	Nabire	26	0	12	5	88	35	2	28	11	8	0	189	6	195
9408	Yapen Waropen	13	0	13	3	102	16	7	46	13	13	0	213	8	221
9409	Biak Numfor	18	0	10	3	47	8	3	34	7	7	2	121	4	125
9410	Paniai	18	0	0	0	0	0	0	0	0	0	0	0	142	142
9411	Puncak Jaya	8	0	5	3	123	13	1	0	1	1	0	147	8	155
9412	Mimika	13	0	29	5	91	19	7	31	7	12	4	205	9	214
9413	Boven Digoel	20	0	4	0	94	65	1	12	4	7	4	191	0	191
9414	Mappi	11	0	11	2	65	10	0	8	3	4	0	103	29	132
9415	Asmat	13	0	7	0	93	66	0	2	5	4	0	177	3	180
9416	Yahukimo	31	0	16	1	36	6	3	37	7	11	0	117	0	117
9417	Pegunungan Bintang	29	0	16	0	1	3	2	0	0	0	0	22	10	32
9418	Tolikara	25	0	16	1	20	3	0	3	1	0	0	44	3	47
9419	Sarmi	9	0	5	4	15	4	4	9	3	5	0	49	3	52
9420	Keerom	10	0	17	4	59	14	0	17	11	8	0	130	14	144
9426	Waropen	10	0	1	0	50	6	1	8	6	4	0	76	24	100
9427	Supiori	5	0	6	0	87	36	7	10	7	4	2	159	6	165
9428	Mamberamo Raya	7	0	5	0	8	1	0	3	3	2	0	22	5	27
9429	Nduga	8	0	17	0	7	1	1	8	2	0	0	36	1	37
9430	Lanny Jaya	10	0	3	0	101	21	0	1	0	3	2	131	33	164
9431	Mamberano Tengah	5	0	6	0	9	2	1	1	1	0	3	23	1	24
9432	Yalimo	7	0	24	4	158	30	2	0	4	6	8	236	10	246
9433	Puncak	8	0	6	0	6	0	0	0	0	0	0	12	2	14
9434	Dogiyai	10	0	6	0	78	15	2	3	1	5	1	111	12	123
9435	Intan Jaya	6	0	4	0	0	0	0	0	0	0	0	4	34	38
9436	Deiyai	10	0	4	0	4	2	0	2	2	0	0	14	5	19
9471	Kota Jayapura	12	0	27	14	131	32	20	60	19	42	10	355	17	372
<b>TOTAL</b>		<b>394</b>	<b>0</b>	<b>351</b>	<b>62</b>	<b>1.886</b>	<b>606</b>	<b>82</b>	<b>406</b>	<b>163</b>	<b>197</b>	<b>58</b>	<b>3.811</b>	<b>408</b>	<b>4.219</b>

Sumber : Badan Pengembangan dan Pemberdayaan Sumber Daya Manusia Kesehatan, 31 Desember 2015

---

# JUMLAH PUSTU DAN JEJARING PUSKESMAS

## Data Agregat Provinsi

Jumlah Kabupaten/Kota  
Total Puskesmas  
Jumlah Puskesmas Pembantu  
Puskesmas Pembantu Menurut Kondisi  
Jumlah Polindes/Poskesdes  
Jumlah Poskestren  
Jumlah Desa Siaga  
Jumlah Posyandu Pratama  
Jumlah Posyandu Madya  
Jumlah Posyandu Purnama  
Jumlah Posyandu Mandiri  
Total Posyandu

## Data Agregat Kabupaten/Kota

Total Puskesmas  
Jumlah Puskesmas Pembantu  
Puskesmas Pembantu Menurut Kondisi  
Jumlah Polindes/Poskesdes  
Jumlah Poskestren  
Jumlah Desa Siaga  
Jumlah Posyandu Pratama  
Jumlah Posyandu Madya  
Jumlah Posyandu Purnama  
Jumlah Posyandu Mandiri  
Total Posyandu

**JUMLAH PUSTU DAN JEJARING PUSKESMAS**

**INDONESIA**

KODE PROV	NAMA PROVINSI	KAB/ KOTA	TOTAL PUSKESMAS	PUSKESMAS PEMBANTU	KONDISI PUSKESMAS PEMBANTU (PUSTU)				POLINDES / POSKESDES	POSKESTREN	DESA SIAGA	POSYANDU				TOTAL POSYANDU*
					BAIK	RR	RS	RB				PRATAMA	MADYA	PURNAMA	MANDIRI	
1	2	3	4	5	6	7	8	9	10	11	12	13	14	15	16	17
11	Aceh	23	339	979	608	196	101	74	2.679	107	3.365	1.193	4.715	1.320	145	7.373
12	Sumatera Utara	33	571	1.624	802	478	176	168	3.043	367	3.301	1.724	5.568	5.196	289	12.777
13	Sumatera Barat	19	264	883	496	201	116	70	1.778	73	1.815	549	1.916	3.367	1.358	7.190
14	Riau	12	212	875	336	223	152	164	973	101	1.145	844	1.681	1.598	575	5.082
15	Jambi	11	176	599	341	105	106	47	901	110	1.130	375	1.477	1.053	357	3.262
16	Sumatera Selatan	17	322	901	439	159	143	160	2.449	261	2.453	800	1.862	2.790	1.000	6.452
17	Bengkulu	10	180	462	167	185	0	110	567	19	159	322	1.076	475	115	1.988
18	Lampung	15	291	788	287	241	154	106	2.003	282	2.396	431	2.938	3.866	937	8.172
19	Kepulauan Bangka Belitung	7	62	168	103	35	29	1	341	30	337	73	351	456	146	1.026
21	Kepulauan Riau	7	72	234	118	46	50	20	290	6	386	88	541	540	120	1.289
31	DKI Jakarta	6	340	51	45	5	1	0	116	27	1.115	53	424	2.335	3.898	6.710
32	Jawa Barat	27	1.050	794	405	166	81	142	2.071	268	3.262	2.275	12.905	9.588	2.694	27.462
33	Jawa Tengah	35	875	1.801	844	487	266	204	5.894	811	8.085	4.125	14.782	19.348	10.611	48.866
34	DI Yogyakarta	5	121	318	234	36	22	26	104	19	422	113	983	2.504	2.069	5.669
35	Jawa Timur	38	960	2.226	1.067	568	352	239	7.800	741	8.353	1.714	11.997	29.667	2.890	46.268
36	Banten	8	233	120	61	35	12	12	100	31	551	1.223	2.358	1.468	342	5.391
51	Bali	9	120	451	322	79	46	4	491	0	621	172	1.302	2.748	209	4.431
52	Nusa Tenggara Barat	10	158	1.635	979	462	133	61	2.270	320	2.940	2.913	6.887	6.783	570	17.153
53	Nusa Tenggara Timur	22	371	786	468	126	59	133	1.030	0	968	1.269	2.176	2.877	237	6.559
61	Kalimantan Barat	14	238	835	455	180	41	159	1.631	64	921	936	1.898	1.029	142	4.093
62	Kalimantan Tengah	14	195	1.028	634	249	121	24	715	4	816	1.064	849	297	40	2.250
63	Kalimantan Selatan	13	230	700	287	210	106	97	1.302	84	1.502	981	1.839	840	80	3.740
64	Kalimantan Timur	10	174	387	230	53	3	101	96	15	598	388	547	552	1.341	2.828
65	Kalimantan Utara	5	49	13	11	1	1	0	72	0	143	70	354	191	58	673
71	Sulawesi Utara	15	187	525	237	145	83	60	484	2	954	518	1.091	579	87	2.275
72	Sulawesi Tengah	13	189	682	320	141	46	175	1.169	21	641	961	1.353	763	97	3.174
73	Sulawesi Selatan	24	448	1.212	729	203	200	80	1.451	137	2.335	1.790	2.889	3.804	1.158	9.641
74	Sulawesi Tenggara	17	269	465	237	105	29	94	793	151	1.519	679	1.104	954	291	3.028
75	Gorontalo	6	93	239	161	29	13	36	323	12	455	233	459	372	22	1.086
76	Sulawesi Barat	6	94	254	115	100	27	12	406	12	218	672	692	494	65	1.923
81	Maluku	11	199	488	287	77	62	62	427	33	355	1.070	546	274	81	1.971
82	Maluku Utara	10	127	201	82	44	40	35	314	0	239	183	287	351	91	912
91	Papua Barat	13	151	238	105	60	32	41	123	3	84	447	107	21	10	585
94	Papua	29	394	868	542	203	79	44	540	0	191	2.191	184	181	6	2.665
<b>TOTAL</b>		<b>514</b>	<b>9.754</b>	<b>23.830</b>	<b>12.554</b>	<b>5.633</b>	<b>2.882</b>	<b>2.761</b>	<b>44.746</b>	<b>4.111</b>	<b>53.775</b>	<b>32.439</b>	<b>90.138</b>	<b>108.681</b>	<b>32.131</b>	<b>263.964</b>

Ket.:\*Total Posyandu merupakan total seluruh posyandu, bukan penjumlahan dari posyandu pratama, madya, purnama, dan mandiri

**JUMLAH PUSTU DAN JEJARING PUSKESMAS**

**11 ACEH**

KODE KAB/KOTA	NAMA KABUPATEN/KOTA	TOTAL PUSKESMAS	PUSKESMAS PEMBANTU	KONDISI PUSKESMAS PEMBANTU (PUSTU)				POLINDES / POSKESDES	POSKESTREN	DESA SIAGA	POSYANDU				TOTAL POSYANDU*
				BAIK	RR	RS	RB				PRATAMA	MADYA	PURNAMA	MANDIRI	
1	2	3	4	5	6	7	8	9	10	11	12	13	14	15	16
1101	Simeulue	11	105	50	28	22	5	14	2	76	16	123	15	0	154
1102	Aceh Singkil	11	31	27	0	1	3	40	0	0	45	63	45	53	206
1103	Aceh Selatan	23	53	36	11	0	6	73	1	67	89	162	68	0	319
1104	Aceh Tenggara	18	47	12	23	8	4	127	6	274	0	204	170	6	380
1105	Aceh Timur	26	77	33	19	5	20	217	0	255	158	424	47	13	642
1106	Aceh Tengah	14	52	34	7	7	4	193	0	55	30	225	51	1	307
1107	Aceh Barat	13	46	32	8	2	4	62	12	82	58	195	78	24	355
1108	Aceh Besar	28	72	43	10	11	8	334	11	270	6	243	370	36	655
1109	Pidie	26	70	48	14	5	3	111	0	215	0	772	0	0	772
1110	Bireuen	18	47	47	0	0	0	264	0	354	237	375	19	0	631
1111	Aceh Utara	31	86	63	15	8	0	241	20	852	0	846	68	1	915
1112	Aceh Barat Daya	13	23	6	2	7	8	61	12	96	213	0	0	0	213
1113	Gayo Lues	12	41	37	1	3	0	82	10	144	78	56	10	0	144
1114	Aceh Tamiang	14	33	8	12	11	2	195	2	69	90	174	29	0	293
1115	Nagan Raya	14	47	28	15	3	1	84	1	59	0	261	0	0	261
1116	Aceh Jaya	10	29	19	8	2	0	107	8	0	0	186	12	0	198
1117	Bener Meriah	13	35	23	5	5	2	157	9	170	14	56	160	0	230
1118	Pidie Jaya	11	19	9	8	0	2	100	0	26	77	121	28	0	226
1171	Kota Banda Aceh	11	26	24	2	0	0	34	5	90	2	83	28	1	114
1172	Kota Sabang	6	10	4	5	0	1	9	0	18	34	0	0	0	34
1173	Kota Langsa	5	8	3	3	1	1	52	2	66	0	88	24	8	120
1174	Kota Lhokseumawe	6	22	22	0	0	0	44	0	59	0	10	89	1	100
1175	Kota Subulussalam	5	0	0	0	0	0	78	6	68	46	48	9	1	104
<b>TOTAL</b>		<b>339</b>	<b>979</b>	<b>608</b>	<b>196</b>	<b>101</b>	<b>74</b>	<b>2.679</b>	<b>107</b>	<b>3.365</b>	<b>1.193</b>	<b>4.715</b>	<b>1.320</b>	<b>145</b>	<b>7.373</b>

Ket.:\*Total Posyandu merupakan total seluruh posyandu, bukan penjumlahan dari posyandu pratama, madya, purnama, dan mandiri

**JUMLAH PUSTU DAN JEJARING PUSKESMAS**

**12 SUMATERA UTARA**

KODE KAB/KOTA	NAMA KABUPATEN/KOTA	TOTAL PUSKESMAS	PUSKESMAS PEMBANTU	KONDISI PUSKESMAS PEMBANTU (PUSTU)				POLINDES / POSKESDES	POSKESTREN	DESA SIAGA	POSYANDU				TOTAL POSYANDU*
				BAIK	RR	RS	RB				PRATAMA	MADYA	PURNAMA	MANDIRI	
1	2	3	4	5	6	7	8	9	10	11	12	13	14	15	16
1201	Nias	10	29	29	0	0	0	49	-	127	26	82	76	0	184
1202	Mandailing Natal	26	57	24	12	8	13	165	12	134	350	108	41	0	499
1203	Tapanuli Selatan	16	54	34	11	8	1	43	15	105	88	275	170	1	534
1204	Tapanuli Tengah	23	93	22	45	26	0	223	1	64	92	163	69	3	327
1205	Tapanuli Utara	19	93	43	9	11	30	284	252	243	76	330	7	1	414
1206	Toba Samosir	19	33	9	19	2	3	263	0	200	0	39	266	7	312
1207	Labuhan Batu	13	46	30	11	0	5	82	9	77	0	41	342	114	497
1208	Asahan	22	104	43	43	0	18	72	0	124	0	630	156	18	804
1209	Simalungun	34	0	-	-	-	-	-	-	-	-	-	-	-	0
1210	Dairi	18	93	62	26	4	1	156	2	131	0	314	36	1	351
1211	Karo	19	162	109	48	4	1	146	2	269	0	338	38	1	377
1212	Deli Serdang	34	104	82	7	13	2	195	21	321	128	806	439	31	1.404
1213	Langkat	30	159	124	35	0	0	241	11	277	0	400	898	0	1.298
1214	Nias Selatan	36	69	25	28	13	3	68	-	-	352	0	0	0	352
1215	Humbang Hasundutan	12	20	12	1	4	3	165	0	154	37	181	25	0	243
1216	Pakpak Bharat	8	25	25	0	0	0	58	0	52	0	0	89	0	89
1217	Samosir	12	26	5	17	2	2	82	0	80	0	43	168	2	213
1218	Serdang Bedagai	20	75	12	63	0	0	221	1	243	87	544	211	21	863
1219	Batu Bara	13	54	14	11	20	9	36	1	75	75	321	37	2	435
1220	Padang Lawas Utara	17	37	3	0	30	4	108	0	80	55	25	0	0	80
1221	Padang Lawas	14	74	5	21	0	48	54	0	126	102	202	19	12	335
1222	Labuhan Batu Selatan	17	33	18	3	7	5	46	0	55	12	29	224	1	266
1223	Labuhan Batu Utara	17	0	-	-	-	-	84	2	65	67	126	290	18	501
1224	Nias Utara	11	40	22	10	1	7	46	-	57	120	22	0	0	142
1225	Nias Barat	8	28	6	8	9	5	48	-	-	0	149	0	0	149
1271	Kota Sibolga	5	14	4	4	6	0	2	0	17	0	41	51	3	95
1272	Kota Tanjung Balai	8	13	1	11	1	0	18	0	31	0	0	118	0	118
1273	Kota Pematang Siantar	19	8	3	0	5	0	25	0	25	6	0	232	17	255
1274	Kota Tebing Tinggi	9	0	-	-	-	-	-	-	35	0	24	93	11	128
1275	Kota Medan	39	29	15	12	2	0	25	0	38	26	116	804	18	964
1276	Kota Binjai	8	18	5	10	0	3	16	-	17	0	112	122	2	236
1277	Kota Padangsidimpuan	9	16	16	0	0	0	22	0	79	0	88	47	2	137
1278	Kota Gunungsitoli	6	18	0	13	0	5	-	38	-	25	19	128	3	175
<b>TOTAL</b>		<b>571</b>	<b>1.624</b>	<b>802</b>	<b>478</b>	<b>176</b>	<b>168</b>	<b>3.043</b>	<b>367</b>	<b>3.301</b>	<b>1.724</b>	<b>5.568</b>	<b>5.196</b>	<b>289</b>	<b>12.777</b>

Ket.:\*Total Posyandu merupakan total seluruh posyandu, bukan penjumlahan dari posyandu pratama, madya, purnama, dan mandiri

## JUMLAH PUSTU DAN JEJARING PUSKESMAS

### 13 SUMATERA BARAT

KODE KAB/KOTA	NAMA KABUPATEN/KOTA	TOTAL PUSKESMAS	PUSKESMAS PEMBANTU	KONDISI PUSKESMAS PEMBANTU (PUSTU)				POLINDES / POSKESDES	POSKESTREN	DESA SIAGA	POSYANDU				TOTAL POSYANDU*
				BAIK	RR	RS	RB				PRATAMA	MADYA	PURNAMA	MANDIRI	
1	2	3	4	5	6	7	8	9	10	11	12	13	14	15	16
1301	Kepulauan Mentawai	10	30	30	0	0	0	91	0	3	156	58	27	0	241
1302	Pesisir Selatan	18	63	63	0	0	0	175	0	183	0	70	455	126	651
1303	Solok	18	85	34	36	13	2	273	0	273	29	202	317	47	595
1304	Sijunjung	12	46	26	11	5	4	106	4	62	6	52	195	53	306
1305	Tanah Datar	23	69	26	22	17	4	122	11	90	95	135	266	74	570
1306	Padang Pariaman	25	74	23	27	1	23	54	0	0	41	518	131	10	700
1307	Agam	22	125	57	39	26	3	139	20	289	8	251	404	167	830
1308	Lima Puluh Kota	22	86	30	22	19	15	149	6	69	161	85	225	76	547
1309	Pasaman	16	51	29	9	7	6	85	2	97	17	116	206	38	377
1310	Solok Selatan	8	7	7	0	0	0	145	0	269	0	6	39	1	46
1311	Dharmas Raya	13	45	28	9	0	8	75	3	34	2	39	63	139	243
1312	Pasaman Barat	19	40	15	9	11	5	119	8	130	6	164	234	78	482
1371	Kota Padang	22	68	58	4	6	0	104	9	104	6	158	560	171	895
1372	Kota Solok	4	16	16	0	0	0	13	0	13	0	14	40	29	83
1373	Kota Sawah Lunto	6	23	23	0	0	0	9	0	37	0	7	2	93	102
1374	Kota Padang Panjang	4	7	1	3	3	0	16	6	16	0	0	30	61	91
1375	Kota Bukittinggi	7	14	14	0	0	0	21	1	20	3	23	74	32	132
1376	Kota Payakumbuh	8	23	5	10	8	0	15	3	55	0	1	82	82	165
1377	Kota Pariaman	7	11	11	0	0	0	67	0	71	19	17	17	81	134
<b>TOTAL</b>		<b>264</b>	<b>883</b>	<b>496</b>	<b>201</b>	<b>116</b>	<b>70</b>	<b>1.778</b>	<b>73</b>	<b>1.815</b>	<b>549</b>	<b>1.916</b>	<b>3.367</b>	<b>1.358</b>	<b>7.190</b>

Ket.:\*Total Posyandu merupakan total seluruh posyandu, bukan penjumlahan dari posyandu pratama, madya, purnama, dan mandiri

## JUMLAH PUSTU DAN JEJARING PUSKESMAS

### 14 RIAU

KODE KAB/KOTA	NAMA KABUPATEN/KOTA	TOTAL PUSKESMAS	PUSKESMAS PEMBANTU	KONDISI PUSKESMAS PEMBANTU (PUSTU)				POLINDES / POSKESDES	POSKESTREN	DESA SIAGA	POSYANDU				TOTAL POSYANDU*
				BAIK	RR	RS	RB				PRATAMA	MADYA	PURNAMA	MANDIRI	
1	2	3	4	5	6	7	8	9	10	11	12	13	14	15	16
1401	Kuantan Singingi	23	59	2	0	0	57	88	-	-	44	67	43	57	211
1402	Indragiri Hulu	18	91	19	33	32	7	45	1	194	243	95	59	13	410
1403	Indragiri Hilir	25	130	6	64	54	6	78	25	192	148	202	161	33	544
1404	Pelalawan	12	35	6	20	0	9	134	0	81	26	173	109	33	341
1405	Siak	15	78	23	18	15	22	108	0	93	-	-	-	-	384
1406	Kampar	31	156	99	25	18	14	174	30	48	19	232	352	82	685
1407	Rokan Hulu	21	89	67	19	1	2	34	15	148	42	187	287	42	558
1408	Bengkalis	11	41	34	4	2	1	66	0	79	169	158	107	5	439
1409	Rokan Hilir	17	108	32	22	16	38	131	0	138	132	199	113	25	469
1410	Kepulauan Meranti	9	40	21	10	1	8	61	0	82	18	142	67	0	227
1471	Kota Pekanbaru	20	35	24	8	3	0	29	13	57	1	226	297	94	618
1473	Kota Dumai	10	13	3	0	10	0	25	17	33	2	0	3	191	196
<b>TOTAL</b>		<b>212</b>	<b>875</b>	<b>336</b>	<b>223</b>	<b>152</b>	<b>164</b>	<b>973</b>	<b>101</b>	<b>1.145</b>	<b>844</b>	<b>1.681</b>	<b>1.598</b>	<b>575</b>	<b>5.082</b>

Ket.:\*Total Posyandu merupakan total seluruh posyandu, bukan penjumlahan dari posyandu pratama, madya, purnama, dan mandiri

## JUMLAH PUSTU DAN JEJARING PUSKESMAS

### 15 JAMBI

KODE KAB/ KOTA	NAMA KABUPATEN/KOTA	TOTAL PUSKESMAS	PUSKESMAS PEMBANTU	KONDISI PUSKESMAS PEMBANTU (PUSTU)				POLINDES / POSKESDES	POSKESTREN	DESA SIAGA	POSYANDU				TOTAL POSYANDU*
				BAIK	RR	RS	RB				PRATAMA	MADYA	PURNAMA	MANDIRI	
1	2	3	4	5	6	7	8	9	10	11	12	13	14	15	16
1501	Kerinci	18	45	45	0	0	0	49	0	18	21	165	100	0	286
1502	Merangin	19	79	69	5	1	4	101	26	224	101	117	97	60	375
1503	Sarolangun	13	52	11	12	23	6	110	12	109	34	146	77	23	280
1504	Batang Hari	17	53	19	16	10	8	56	3	87	1	87	122	85	295
1505	Muaro Jambi	18	86	31	22	21	12	223	14	151	6	159	171	36	372
1506	Tanjung Jabung Timur	17	59	34	9	7	9	52	8	42	47	99	108	23	277
1507	Tanjung Jabung Barat	16	70	45	14	8	3	105	13	109	26	110	106	30	272
1508	Tebo	14	42	24	2	14	2	110	22	132	25	123	103	54	305
1509	Bungo	18	68	31	18	16	3	75	0	153	91	147	30	7	275
1571	Kota Jambi	20	39	31	7	1	0	10	12	36	5	269	135	39	448
1572	Kota Sungai Penuh	6	6	1	0	5	0	10	0	69	18	55	4	0	77
<b>TOTAL</b>		<b>176</b>	<b>599</b>	<b>341</b>	<b>105</b>	<b>106</b>	<b>47</b>	<b>901</b>	<b>110</b>	<b>1.130</b>	<b>375</b>	<b>1.477</b>	<b>1.053</b>	<b>357</b>	<b>3.262</b>

Ket.:\*Total Posyandu merupakan total seluruh posyandu, bukan penjumlahan dari posyandu pratama, madya, purnama, dan mandiri



## JUMLAH PUSTU DAN JEJARING PUSKESMAS

### 16 SUMATERA SELATAN

KODE KAB/KOTA	NAMA KABUPATEN/KOTA	TOTAL PUSKESMAS	PUSKESMAS PEMBANTU	KONDISI PUSKESMAS PEMBANTU (PUSTU)				POLINDES / POSKESDES	POSKESTREN	DESA SIAGA	POSYANDU				TOTAL POSYANDU*
				BAIK	RR	RS	RB				PRATAMA	MADYA	PURNAMA	MANDIRI	
1	2	3	4	5	6	7	8	9	10	11	12	13	14	15	16
1601	Ogan Komering Ulu	16	45	16	9	15	5	160	2	147	26	212	60	22	320
1602	Ogan Komering Ilir	29	88	56	4	16	12	267	1	321	6	141	563	76	786
1603	Muara Enim	19	93	39	25	27	2	250	17	225	18	26	362	38	444
1604	Lahat	31	62	23	25	14	0	32	0	223	32	191	220	0	443
1605	Musi Rawas	19	92	32	18	14	28	191	0	199	56	120	89	39	304
1606	Musi Banyuasin	26	112	78	0	0	34	249	0	236	86	209	157	41	493
1607	Banyu Asin	29	90	40	2	2	46	287	10	313	26	230	362	54	672
1608	Ogan Komering Ulu Selatan	19	34	22	3	7	2	201	189	3	169	4	308	8	489
1609	Ogan Komering Ulu Timur	22	59	28	10	19	2	243	8	284	128	183	226	41	578
1610	Ogan Ilir	25	17	7	7	2	1	205	3	190	55	146	68	10	279
1611	Empat Lawang	8	0	-	-	-	-	-	-	-	-	-	-	-	-
1612	Penukal Abab Lematang Ilir	7	25	9	2	0	14	65	1	39	41	53	14	17	125
1613	Musi Rawas Utara	8	52	26	19	4	3	89	0	88	51	50	27	14	142
1671	Kota Palembang	39	71	38	14	14	5	78	25	78	95	163	151	619	1.028
1672	Kota Prabumulih	9	22	20	2	0	0	45	2	32	11	64	39	12	126
1673	Kota Pagar Alam	7	18	3	11	4	0	53	0	35	0	49	75	0	124
1674	Kota Lubuklinggau	9	21	2	8	5	6	34	3	40	0	21	69	9	99
<b>TOTAL</b>		<b>322</b>	<b>901</b>	<b>439</b>	<b>159</b>	<b>143</b>	<b>160</b>	<b>2.449</b>	<b>261</b>	<b>2.453</b>	<b>800</b>	<b>1.862</b>	<b>2.790</b>	<b>1.000</b>	<b>6.452</b>

Ket.:\*Total Posyandu merupakan total seluruh posyandu, bukan penjumlahan dari posyandu pratama, madya, purnama, dan mandiri

## JUMLAH PUSTU DAN JEJARING PUSKESMAS

### 17 BENGKULU

KODE KAB/ KOTA	NAMA KABUPATEN/KOTA	TOTAL PUSKESMAS	PUSKESMAS PEMBANTU	KONDISI PUSKESMAS PEMBANTU (PUSTU)				POLINDES / POSKESDES	POSKESTREN	DESA SIAGA	POSYANDU				TOTAL POSYANDU*
				BAIK	RR	RS	RB				PRATAMA	MADYA	PURNAMA	MANDIRI	
1	2	3	4	5	6	7	8	9	10	11	12	13	14	15	16
1701	Bengkulu Selatan	14	41	31	4	0	6	62	1	-	13	93	80	5	191
1702	Rejang Lebong	21	53	1	42	0	10	40	4	156	54	82	55	21	212
1703	Bengkulu Utara	22	107	72	10	0	25	77	-	-	35	133	139	49	356
1704	Kaur	16	29	1	28	0	0	53	-	-	0	183	5	0	188
1705	Seluma	22	50	25	7	0	18	45	1	-	106	105	10	3	224
1706	Mukomuko	17	52	15	17	0	20	65	3	-	25	100	61	22	208
1707	Lebong	14	46	6	18	0	22	25	1	-	0	123	0	0	123
1708	Kepahiang	14	31	10	21	0	0	112	-	-	17	50	51	2	120
1709	Bengkulu Tengah	20	0	-	-	-	-	21	2	-	61	64	27	6	158
1771	Kota Bengkulu	20	53	6	38	0	9	67	7	3	11	143	47	7	208
<b>TOTAL</b>		<b>180</b>	<b>462</b>	<b>167</b>	<b>185</b>	<b>0</b>	<b>110</b>	<b>567</b>	<b>19</b>	<b>159</b>	<b>322</b>	<b>1.076</b>	<b>475</b>	<b>115</b>	<b>1.988</b>

Ket.:\*Total Posyandu merupakan total seluruh posyandu, bukan penjumlahan dari posyandu pratama, madya, purnama, dan mandiri

## JUMLAH PUSTU DAN JEJARING PUSKESMAS

### 18 LAMPUNG

KODE KAB/KOTA	NAMA KABUPATEN/KOTA	TOTAL PUSKESMAS	PUSKESMAS PEMBANTU	KONDISI PUSKESMAS PEMBANTU (PUSTU)				POLINDES / POSKESDES	POSKESTREN	DESA SIAGA	POSYANDU				TOTAL POSYANDU*
				BAIK	RR	RS	RB				PRATAMA	MADYA	PURNAMA	MANDIRI	
1	2	3	4	5	6	7	8	9	10	11	12	13	14	15	16
1801	Lampung Barat	12	38	24	7	6	1	58	8	136	24	116	84	30	254
1802	Tanggamus	23	54	20	13	4	17	226	16	226	27	359	248	38	672
1803	Lampung Selatan	26	74	33	24	13	4	138	28	194	48	359	542	60	1.009
1804	Lampung Timur	33	87	19	28	23	17	264	45	264	3	217	776	259	1.255
1805	Lampung Tengah	38	115	49	21	45	0	307	39	307	0	506	758	105	1.369
1806	Lampung Utara	27	79	23	36	0	20	114	17	252	42	378	190	31	641
1807	Way Kanan	19	67	2	14	27	24	225	24	227	50	112	219	39	420
1808	Tulangbawang	18	43	6	13	15	9	139	13	127	62	85	113	30	290
1809	Pesawaran	12	40	36	3	1	0	137	14	144	70	274	74	26	444
1810	Pringsewu	11	36	17	13	3	3	106	27	108	8	145	187	45	385
1811	Mesuji	12	43	0	43	0	0	53	0	105	18	54	81	26	179
1812	Tulangbawang Barat	10	34	11	16	7	0	59	15	59	6	121	53	16	196
1813	Pesisir Barat	9	22	0	4	9	9	29	4	99	11	55	85	38	189
1871	Kota Bandar Lampung	30	50	42	6	1	1	126	24	126	62	152	393	108	715
1872	Kota Metro	11	6	5	0	0	1	22	8	22	0	5	63	86	154
<b>TOTAL</b>		<b>291</b>	<b>788</b>	<b>287</b>	<b>241</b>	<b>154</b>	<b>106</b>	<b>2.003</b>	<b>282</b>	<b>2.396</b>	<b>431</b>	<b>2.938</b>	<b>3.866</b>	<b>937</b>	<b>8.172</b>

Ket.:\*Total Posyandu merupakan total seluruh posyandu, bukan penjumlahan dari posyandu pratama, madya, purnama, dan mandiri

## JUMLAH PUSTU DAN JEJARING PUSKESMAS

### 19 KEPULAUAN BANGKA BELITUNG

KODE KAB/KOTA	NAMA KABUPATEN/KOTA	TOTAL PUSKESMAS	PUSKESMAS PEMBANTU	KONDISI PUSKESMAS PEMBANTU (PUSTU)				POLINDES / POSKESDES	POSKESTREN	DESA SIAGA	POSYANDU				TOTAL POSYANDU*
				BAIK	RR	RS	RB				PRATAMA	MADYA	PURNAMA	MANDIRI	
1	2	3	4	5	6	7	8	9	10	11	12	13	14	15	16
1901	Bangka	12	33	9	0	23	1	78	5	71	10	47	73	87	217
1902	Belitung	9	31	31	0	0	0	38	4	42	7	37	124	5	173
1903	Bangka Barat	8	19	19	0	0	0	66	3	62	17	68	58	28	171
1904	Bangka Tengah	8	21	13	5	3	0	56	8	57	34	66	16	0	116
1905	Bangka Selatan	9	29	14	12	3	0	51	7	47	0	55	51	7	113
1906	Belitung Timur	7	17	17	0	0	0	33	1	39	2	3	109	19	133
1971	Kota Pangkal Pinang	9	18	0	18	0	0	19	2	19	3	75	25	0	103
<b>TOTAL</b>		<b>62</b>	<b>168</b>	<b>103</b>	<b>35</b>	<b>29</b>	<b>1</b>	<b>341</b>	<b>30</b>	<b>337</b>	<b>73</b>	<b>351</b>	<b>456</b>	<b>146</b>	<b>1.026</b>

Ket.:\*Total Posyandu merupakan total seluruh posyandu, bukan penjumlahan dari posyandu pratama, madya, purnama, dan mandiri

**JUMLAH PUSTU DAN JEJARING PUSKESMAS**

**21 KEPULAUAN RIAU**

KODE KAB/KOTA	NAMA KABUPATEN/KOTA	TOTAL PUSKESMAS	PUSKESMAS PEMBANTU	KONDISI PUSKESMAS PEMBANTU (PUSTU)				POLINDES / POSKESDES	POSKESTREN	DESA SIAGA	POSYANDU				TOTAL POSYANDU*
				BAIK	RR	RS	RB				PRATAMA	MADYA	PURNAMA	MANDIRI	
1	2	3	4	5	6	7	8	9	10	11	12	13	14	15	16
2101	Karimun	9	36	26	5	3	2	51	0	53	11	98	80	27	216
2102	Bintan	14	26	15	2	5	4	59	0	51	0	22	139	16	177
2103	Natuna	13	34	19	9	4	2	36	0	75	14	62	38	2	116
2104	Lingga	6	86	19	20	36	11	70	-	71	5	76	73	0	154
2105	Kepulauan Anambas	7	15	10	5	0	0	13	0	54	36	15	4	1	56
2171	Kota Batam	17	26	19	4	2	1	38	6	64	22	232	138	48	440
2172	Kota Tanjung Pinang	6	11	10	1	0	0	23	-	18	0	36	68	26	130
<b>TOTAL</b>		<b>72</b>	<b>234</b>	<b>118</b>	<b>46</b>	<b>50</b>	<b>20</b>	<b>290</b>	<b>6</b>	<b>386</b>	<b>88</b>	<b>541</b>	<b>540</b>	<b>120</b>	<b>1.289</b>

Ket.:\*Total Posyandu merupakan total seluruh posyandu, bukan penjumlahan dari posyandu pratama, madya, purnama, dan mandiri

**JUMLAH PUSTU DAN JEJARING PUSKESMAS**

**31 DKI JAKARTA**

KODE KAB/KOTA	NAMA KABUPATEN/KOTA	TOTAL PUSKESMAS	PUSKESMAS PEMBANTU	KONDISI PUSKESMAS PEMBANTU (PUSTU)				POLINDES / POSKESDES	POSKESTREN	DESA SIAGA	POSYANDU				TOTAL POSYANDU*
				BAIK	RR	RS	RB				PRATAMA	MADYA	PURNAMA	MANDIRI	
1	2	3	4	5	6	7	8	9	10	11	12	13	14	15	16
3101	Kepulauan Seribu	8	0	0	0	0	0	3	0	6	0	0	0	51	51
3171	Kota Jakarta Selatan	78	46	45	0	1	0	0	5	42	25	40	329	1.577	1.971
3172	Kota Jakarta Timur	88	0	0	0	0	0	0	11	644	0	97	744	1.375	2.216
3173	Kota Jakarta Pusat	42	0	0	0	0	0	113	1	166	0	36	240	263	539
3174	Kota Jakarta Barat	75	5	0	5	0	0	0	8	244	24	224	869	394	1.511
3175	Kota Jakarta Utara	49	0	0	0	0	0	0	2	13	4	27	153	238	422
<b>TOTAL</b>		<b>340</b>	<b>51</b>	<b>45</b>	<b>5</b>	<b>1</b>	<b>0</b>	<b>116</b>	<b>27</b>	<b>1.115</b>	<b>53</b>	<b>424</b>	<b>2.335</b>	<b>3.898</b>	<b>6.710</b>

Ket.:\*Total Posyandu merupakan total seluruh posyandu, bukan penjumlahan dari posyandu pratama, madya, purnama, dan mandiri

**JUMLAH PUSTU DAN JEJARING PUSKESMAS**

**32 JAWA BARAT**

KODE KAB/ KOTA	NAMA KABUPATEN/KOTA	TOTAL PUSKESMAS	PUSKESMAS PEMBANTU	KONDISI PUSKESMAS PEMBANTU (PUSTU)				POLINDES / POSKESDES	POSKESTREN	DESA SIAGA	POSYANDU				TOTAL POSYANDU*
				BAIK	RR	RS	RB				PRATAMA	MADYA	PURNAMA	MANDIRI	
1	2	3	4	5	6	7	8	9	10	11	12	13	14	15	16
3201	Bogor	101	6	6	0	0	0	0	0	1	42	9	0	14	65
3202	Sukabumi	58	135	102	8	6	19	349	114	353	144	975	1.309	429	2.857
3203	Cianjur	45	0	0	0	0	0	170	0	360	559	1.562	615	99	2.835
3204	Bandung	62	0	0	0	0	0	0	0	0	0	0	0	0	0
3205	Garut	65	132	54	60	5	13	138	0	416	113	2.710	906	234	3.963
3206	Tasikmalaya	40	142	96	13	9	24	104	19	265	263	1.096	613	71	2.043
3207	Ciamis	37	0	0	0	0	0	0	0	0	0	0	0	0	0
3208	Kuningan	37	68	50	8	9	1	195	5	376	14	338	784	281	1.417
3209	Cirebon	57	69	32	29	1	7	522	55	418	326	1.444	705	116	2.591
3210	Majalengka	32	71	11	19	27	14	209	18	341	316	476	596	73	1.461
3211	Sumedang	32	68	26	19	5	18	272	2	267	142	405	797	300	1.644
3212	Indramayu	49	0	0	0	0	0	0	0	11	0	1.743	513	51	2.307
3213	Subang	40	0	0	0	0	0	0	0	0	0	0	0	0	0
3214	Purwakarta	20	44	0	5	9	30	29	4	160	116	396	362	132	1.006
3215	Karawang	50	0	0	0	0	0	0	0	0	0	0	0	0	0
3216	Bekasi	39	7	7	0	0	0	7	1	7	0	69	15	0	84
3217	Bandung Barat	31	0	0	0	0	0	0	0	0	0	0	0	0	0
3218	Pangandaran	15	0	0	0	0	0	0	0	0	0	0	0	0	0
3271	Kota Bogor	24	3	0	2	0	1	0	14	68	0	383	437	145	965
3272	Kota Sukabumi	15	20	6	0	7	7	0	0	33	7	128	203	109	447
3273	Kota Bandung	73	0	0	0	0	0	0	0	0	0	0	0	0	0
3274	Kota Cirebon	22	0	0	0	0	0	0	0	13	0	2	14	4	20
3275	Kota Bekasi	31	24	10	3	3	8	0	2	7	192	554	664	94	1.504
3276	Kota Depok	32	3	3	0	0	0	0	5	59	4	177	425	334	940
3277	Kota Cimahi	13	0	0	0	0	0	0	0	13	0	42	216	16	274
3278	Kota Tasikmalaya	20	2	2	0	0	0	38	29	69	37	379	292	132	840
3279	Kota Banjar	10	0	0	0	0	0	38	0	25	0	17	122	60	199
<b>TOTAL</b>		<b>1.050</b>	<b>794</b>	<b>405</b>	<b>166</b>	<b>81</b>	<b>142</b>	<b>2.071</b>	<b>268</b>	<b>3.262</b>	<b>2.275</b>	<b>12.905</b>	<b>9.588</b>	<b>2.694</b>	<b>27.462</b>

Ket.:\*Total Posyandu merupakan total seluruh posyandu, bukan penjumlahan dari posyandu pratama, madya, purnama, dan mandiri

**JUMLAH PUSTU DAN JEJARING PUSKESMAS**

**33 JAWA TENGAH**

KODE KAB/KOTA	NAMA KABUPATEN/KOTA	TOTAL PUSKESMAS	PUSKESMAS PEMBANTU	KONDISI PUSKESMAS PEMBANTU (PUSTU)				POLINDES / POSKESDES	POSKESTREN	DESA SIAGA	POSYANDU				TOTAL POSYANDU *
				BAIK	RR	RS	RB				PRATAMA	MADYA	PURNAMA	MANDIRI	
1	2	3	4	5	6	7	8	9	10	11	12	13	14	15	16
3301	Cilacap	38	78	21	42	0	15	210	24	256	183	882	867	188	2.120
3302	Banyumas	39	36	27	8	1	0	157	16	331	134	911	1.047	328	2.420
3303	Purbalingga	22	48	25	11	12	0	203	7	239	5	94	414	681	1.194
3304	Banjarnegara	35	41	20	5	9	7	187	19	35	371	511	463	233	1.578
3305	Kebumen	35	77	27	30	11	9	323	19	453	18	357	996	752	2.123
3306	Punworejo	27	58	42	6	8	2	227	5	492	123	588	680	259	1.650
3307	Wonosobo	24	46	19	27	0	0	194	9	265	200	513	426	158	1.297
3308	Magelang	29	59	28	20	0	11	222	20	368	337	551	846	678	2.412
3309	Boyolali	29	26	16	8	2	0	219	10	257	212	651	623	301	1.787
3310	Klaten	34	86	67	11	6	2	324	28	394	0	136	1.026	1.082	2.244
3311	Sukoharjo	12	57	21	19	17	0	167	0	167	9	153	701	298	1.161
3312	Wonogiri	34	140	66	39	26	9	230	16	294	103	727	921	393	2.144
3313	Karanganyar	21	57	18	26	13	0	158	0	177	25	380	788	200	1.393
3314	Sragen	25	25	20	5	0	0	109	0	208	354	650	445	114	1.563
3315	Grobogan	30	63	6	17	25	15	237	47	280	341	494	549	246	1.630
3316	Blora	26	57	19	22	0	16	203	19	285	212	798	207	71	1.288
3317	Rembang	16	69	40	15	7	7	157	53	294	148	512	411	108	1.179
3318	Pati	29	54	23	12	11	8	379	30	416	50	612	798	204	1.664
3319	Kudus	19	40	22	13	5	0	103	50	132	43	289	421	42	795
3320	Jepara	21	40	30	4	0	6	164	73	195	104	520	364	127	1.115
3321	Demak	27	52	28	24	0	0	148	27	249	6	377	500	351	1.234
3322	Semarang	26	67	40	12	8	7	180	61	235	90	479	670	417	1.656
3323	Temanggung	24	39	13	10	5	11	232	20	289	19	123	579	774	1.495
3324	Kendal	30	61	22	19	11	9	207	39	284	224	546	559	116	1.445
3325	Batang	21	42	8	16	0	18	176	19	248	40	401	396	381	1.218
3326	Pekalongan	26	48	26	15	0	7	190	0	285	176	440	551	211	1.378
3327	Pemalang	22	65	23	17	7	18	141	58	222	206	571	336	67	1.180
3328	Tegal	29	62	1	17	35	9	201	33	287	73	265	890	289	1.517
3329	Brebes	38	60	42	10	8	0	232	87	178	262	746	621	97	1.726
3371	Kota Magelang	5	12	8	3	1	0	0	3	17	1	37	59	100	197
3372	Kota Surakarta	17	26	17	0	0	9	0	0	0	0	2	40	561	603
3373	Kota Salatiga	6	23	20	0	2	1	0	9	22	8	46	178	53	285
3374	Kota Semarang	37	35	0	2	33	0	0	6	177	48	308	679	540	1.575
3375	Kota Pekalongan	14	27	24	0	0	3	0	2	27	0	92	235	78	405
3376	Kota Tegal	8	25	15	2	3	5	14	2	27	0	20	62	113	195
<b>TOTAL</b>		<b>875</b>	<b>1.801</b>	<b>844</b>	<b>487</b>	<b>266</b>	<b>204</b>	<b>5.894</b>	<b>811</b>	<b>8.085</b>	<b>4.125</b>	<b>14.782</b>	<b>19.348</b>	<b>10.611</b>	<b>48.866</b>

Ket.:\*Total Posyandu merupakan total seluruh posyandu, bukan penjumlahan dari posyandu pratama, madya, purnama, dan mandiri



## JUMLAH PUSTU DAN JEJARING PUSKESMAS

### 34 DI YOGYAKARTA

KODE KAB/KOTA	NAMA KABUPATEN/KOTA	TOTAL PUSKESMAS	PUSKESMAS PEMBANTU	KONDISI PUSKESMAS PEMBANTU (PUSTU)				POLINDES / POSKESDES	POSKESTREN	DESA SIAGA	POSYANDU				TOTAL POSYANDU*
				BAIK	RR	RS	RB				PRATAMA	MADYA	PURNAMA	MANDIRI	
1	2	3	4	5	6	7	8	9	10	11	12	13	14	15	16
3401	Kulon Progo	21	63	46	0	0	17	42	10	88	25	72	266	597	960
3402	Bantul	27	67	63	3	1	0	0	0	75	43	341	476	268	1.128
3403	Gunung Kidul	30	108	68	30	9	1	20	0	144	1	206	822	481	1.510
3404	Sleman	25	70	48	3	11	8	42	7	70	43	190	689	524	1.446
3471	Kota Yogyakarta	18	10	9	0	1	0	0	2	45	1	174	251	199	625
<b>TOTAL</b>		<b>121</b>	<b>318</b>	<b>234</b>	<b>36</b>	<b>22</b>	<b>26</b>	<b>104</b>	<b>19</b>	<b>422</b>	<b>113</b>	<b>983</b>	<b>2.504</b>	<b>2.069</b>	<b>5.669</b>

Ket.:\*Total Posyandu merupakan total seluruh posyandu, bukan penjumlahan dari posyandu pratama, madya, purnama, dan mandiri

## JUMLAH PUSTU DAN JEJARING PUSKESMAS

### 35 JAWA TIMUR

KODE KAB/KOTA	NAMA KABUPATEN/KOTA	TOTAL PUSKESMAS	PUSKESMAS PEMBANTU	KONDISI PUSKESMAS PEMBANTU (PUSTU)				POLINDES / POSKESDES	POSKESTREN	DESA SIAGA	POSYANDU				TOTAL POSYANDU*
				BAIK	RR	RS	RB				PRATAMA	MADYA	PURNAMA	MANDIRI	
1	2	3	4	5	6	7	8	9	10	11	12	13	14	15	16
3501	Pacitan	24	54	19	9	16	10	147	7	170	33	228	517	41	819
3502	Ponorogo	31	59	23	19	12	5	287	28	296	33	388	694	10	1.125
3503	Trenggalek	22	66	38	14	14	0	139	10	157	0	210	556	88	854
3504	Tulungagung	31	67	23	23	20	1	271	10	271	0	130	1.086	24	1.240
3505	Blitar	24	68	21	17	28	2	168	11	248	79	574	762	44	1.459
3506	Kediri	37	80	39	13	25	3	572	13	344	0	253	1.380	93	1.726
3507	Malang	39	93	80	13	0	0	390	33	390	143	816	1.719	150	2.828
3508	Lumajang	25	51	27	5	6	13	205	25	205	57	490	637	105	1.289
3509	Jember	49	182	82	82	0	18	248	17	248	0	58	2.369	449	2.876
3510	Banyuwangi	45	104	43	37	19	5	217	48	217	0	193	1.860	222	2.275
3511	Bondowoso	25	64	43	0	4	17	157	25	219	109	475	425	46	1.055
3512	Situbondo	17	62	40	14	6	2	136	18	98	21	335	515	54	925
3513	Probolinggo	33	71	30	20	14	7	0	0	330	9	420	808	75	1.312
3514	Pasuruan	33	73	13	23	13	24	365	26	365	122	734	1.004	25	1.885
3515	Sidoarjo	26	54	14	19	18	3	242	23	347	42	321	1.318	98	1.779
3516	Mojokerto	27	55	1	34	18	2	304	32	304	31	439	762	39	1.271
3517	Jombang	34	73	34	28	9	2	285	24	306	26	431	1.002	96	1.555
3518	Nganjuk	20	81	58	13	5	5	207	17	267	81	363	803	15	1.262
3519	Madiun	26	58	19	0	21	18	291	9	206	4	216	622	33	875
3520	Magetan	22	0	0	0	0	0	235	4	235	0	149	706	74	929
3521	Ngawi	24	62	30	11	11	10	169	23	217	14	291	820	63	1.188
3522	Bojonegoro	36	68	58	4	4	2	349	54	430	1	232	1.173	210	1.616
3523	Tuban	33	54	0	54	0	0	280	27	328	7	588	801	35	1.431
3524	Lamongan	33	100	27	11	36	26	474	20	474	56	353	1.160	171	1.740
3525	Gresik	32	71	29	9	13	20	190	41	309	11	145	1.071	103	1.330
3526	Bangkalan	22	60	19	16	8	17	275	41	278	218	433	346	84	1.081
3527	Sampang	21	56	56	0	0	0	71	8	186	19	228	718	35	1.000
3528	Pamekasan	20	44	17	5	10	12	443	39	187	146	389	349	39	923
3529	Sumenep	30	69	21	27	13	8	291	23	315	295	700	490	13	1.498
3571	Kota Kediri	9	27	19	7	0	1	16	6	42	1	51	254	47	353
3572	Kota Blitar	3	19	13	3	2	1	21	11	21	0	4	151	9	164
3573	Kota Malang	15	33	33	0	0	0	57	8	57	2	96	517	38	653
3574	Kota Probolinggo	6	21	12	9	0	0	29	9	29	8	84	94	32	218
3575	Kota Pasuruan	8	28	28	0	0	0	34	9	34	0	13	238	34	285
3576	Kota Mojokerto	5	14	3	9	0	2	18	5	18	0	16	103	45	164
3577	Kota Madiun	6	18	18	0	0	0	27	8	27	0	10	185	75	270
3578	Kota Surabaya	62	60	31	19	7	3	154	16	154	142	1.094	1.524	66	2.826
3579	Kota Batu	5	7	6	1	0	0	36	13	24	4	47	128	10	189
<b>TOTAL</b>		<b>960</b>	<b>2.226</b>	<b>1.067</b>	<b>568</b>	<b>352</b>	<b>239</b>	<b>7.800</b>	<b>741</b>	<b>8.353</b>	<b>1.714</b>	<b>11.997</b>	<b>29.667</b>	<b>2.890</b>	<b>46.268</b>

Ket.:\*Total Posyandu merupakan total seluruh posyandu, bukan penjumlahan dari posyandu pratama, madya, purnama, dan mandiri

### JUMLAH PUSTU DAN JEJARING PUSKESMAS

#### 36 BANTEN

KODE KAB/KOTA	NAMA KABUPATEN/KOTA	TOTAL PUSKESMAS	PUSKESMAS PEMBANTU	KONDISI PUSKESMAS PEMBANTU (PUSTU)				POLINDES / POSKESDES	POSKESTREN	DESA SIAGA	POSYANDU				TOTAL POSYANDU*
				BAIK	RR	RS	RB				PRATAMA	MADYA	PURNAMA	MANDIRI	
1	2	3	4	5	6	7	8	9	10	11	12	13	14	15	16
3601	Pandeglang	36	0	0	0	0	0	0	0	0	0	0	0	0	0
3602	Lebak	42	0	0	0	0	0	3	0	0	0	15	0	0	15
3603	Tangerang	43	46	23	10	10	3	29	25	173	762	750	496	173	2.181
3604	Serang	31	43	15	19	1	8	34	0	316	67	963	404	38	1.472
3671	Kota Tangerang	32	9	5	3	1	0	0	3	0	0	0	0	0	0
3672	Kota Cilegon	8	8	6	2	0	0	15	3	43	13	125	193	34	365
3673	Kota Serang	16	14	12	1	0	1	19	0	19	301	198	79	26	604
3674	Kota Tangerang Selatan	25	0	0	0	0	0	0	0	0	80	307	296	71	754
<b>TOTAL</b>		<b>233</b>	<b>120</b>	<b>61</b>	<b>35</b>	<b>12</b>	<b>12</b>	<b>100</b>	<b>31</b>	<b>551</b>	<b>1.223</b>	<b>2.358</b>	<b>1.468</b>	<b>342</b>	<b>5.391</b>

Ket.:\*Total Posyandu merupakan total seluruh posyandu, bukan penjumlahan dari posyandu pratama, madya, purnama, dan mandiri

**JUMLAH PUSTU DAN JEJARING PUSKESMAS**

**51 BALI**

KODE KAB/KOTA	NAMA KABUPATEN/KOTA	TOTAL PUSKESMAS	PUSKESMAS PEMBANTU	KONDISI PUSKESMAS PEMBANTU (PUSTU)				POLINDES / POSKESDES	POSKESTREN	DESA SIAGA	POSYANDU				TOTAL POSYANDU*
				BAIK	RR	RS	RB				PRATAMA	MADYA	PURNAMA	MANDIRI	
1	2	3	4	5	6	7	8	9	10	11	12	13	14	15	16
5101	Jembrana	10	45	44	0	0	1	51	0	51	7	9	289	29	334
5102	Tabanan	20	78	52	11	15	0	110	0	137	20	198	574	0	792
5103	Badung	13	0	0	0	0	0	0	0	0	0	31	381	129	541
5104	Gianyar	13	57	57	0	0	0	71	0	71	42	102	395	0	539
5105	Klungkung	9	53	53	0	0	0	59	0	59	17	18	21	3	59
5106	Bangli	12	49	33	13	0	3	34	0	34	7	53	258	0	318
5107	Karang Asem	12	71	20	35	16	0	80	0	78	0	388	279	6	673
5108	Buleleng	20	74	46	14	14	0	84	0	148	56	298	344	16	714
5171	Kota Denpasar	11	24	17	6	1	0	2	0	43	23	205	207	26	461
<b>TOTAL</b>		<b>120</b>	<b>451</b>	<b>322</b>	<b>79</b>	<b>46</b>	<b>4</b>	<b>491</b>	<b>0</b>	<b>621</b>	<b>172</b>	<b>1.302</b>	<b>2.748</b>	<b>209</b>	<b>4.431</b>

Ket.:\*Total Posyandu merupakan total seluruh posyandu, bukan penjumlahan dari posyandu pratama, madya, purnama, dan mandiri

## JUMLAH PUSTU DAN JEJARING PUSKESMAS

### 52 NUSA TENGGARA BARAT

KODE KAB/KOTA	NAMA KABUPATEN/KOTA	TOTAL PUSKESMAS	PUSKESMAS PEMBANTU	KONDISI PUSKESMAS PEMBANTU (PUSTU)				POLINDES / POSKESDES	POSKESTREN	DESA SIAGA	POSYANDU				TOTAL POSYANDU*
				BAIK	RR	RS	RB				PRATAMA	MADYA	PURNAMA	MANDIRI	
1	2	3	4	5	6	7	8	9	10	11	12	13	14	15	16
5201	Lombok Barat	17	503	291	152	34	26	730	102	897	1.003	2.324	2.365	192	5.884
5202	Lombok Tengah	25	448	266	128	36	18	611	102	775	984	2.149	1.747	136	5.016
5203	Lombok Timur	29	354	213	96	36	9	492	66	651	509	1.347	1.544	110	3.510
5204	Sumbawa	25	93	93	0	0	0	89	1	165	31	346	241	29	647
5205	Dompu	9	47	3	42	1	1	71	14	81	20	84	292	5	401
5206	Bima	20	91	39	35	17	0	131	0	184	36	234	304	22	596
5207	Sumbawa Barat	9	27	18	0	5	4	59	4	64	11	54	131	14	210
5208	Lombok Utara	8	34	26	2	3	3	33	7	35	217	109	49	2	377
5271	Kota Mataram	11	19	17	2	0	0	19	12	50	43	153	105	57	358
5272	Kota Bima	5	19	13	5	1	0	35	12	38	59	87	5	3	154
<b>TOTAL</b>		<b>158</b>	<b>1.635</b>	<b>979</b>	<b>462</b>	<b>133</b>	<b>61</b>	<b>2.270</b>	<b>320</b>	<b>2.940</b>	<b>2.913</b>	<b>6.887</b>	<b>6.783</b>	<b>570</b>	<b>17.153</b>

Ket.:\*Total Posyandu merupakan total seluruh posyandu, bukan penjumlahan dari posyandu pratama, madya, purnama, dan mandiri

## JUMLAH PUSTU DAN JEJARING PUSKESMAS

### 53 NUSA TENGGARA TIMUR

KODE KAB/ KOTA	NAMA KABUPATEN/KOTA	TOTAL PUSKESMAS	PUSKESMAS PEMBANTU	KONDISI PUSKESMAS PEMBANTU (PUSTU)				POLINDES / POSKESDES	POSKESTREN	DESA SIAGA	POSYANDU				TOTAL POSYANDU*
				BAIK	RR	RS	RB				PRATAMA	MADYA	PURNAMA	MANDIRI	
1	2	3	4	5	6	7	8	9	10	11	12	13	14	15	16
5301	Sumba Barat	7	0	0	0	0	0	0	0	0	0	0	0	0	0
5302	Sumba Timur	22	157	109	37	11	0	78	0	97	165	232	147	6	550
5303	Kupang	26	177	177	0	0	0	18	0	61	8	177	444	86	715
5304	Timor Tengah Selatan	30	54	13	7	7	27	115	0	31	323	122	202	45	692
5305	Timor Tengah Utara	26	38	11	7	5	15	157	0	70	0	5	489	0	494
5306	Belu	17	0	0	0	0	0	44	0	60	6	166	228	14	414
5307	Alor	24	48	21	11	0	16	78	0	33	125	172	108	28	433
5308	Lembata	9	0	0	0	0	0	0	0	0	0	0	0	0	0
5309	Flores Timur	20	41	21	10	1	9	121	0	218	7	180	368	4	559
5310	Sikka	23	0	0	0	0	0	0	0	0	0	0	0	0	0
5311	Ende	24	108	64	22	0	22	125	0	58	362	229	24	9	624
5312	Ngada	14	0	0	0	0	0	78	0	83	47	123	134	6	310
5313	Manggarai	21	0	0	0	0	0	63	0	162	0	352	197	22	571
5314	Rote Ndao	12	85	8	17	26	34	13	0	50	220	117	30	13	380
5315	Manggarai Barat	15	0	0	0	0	0	0	0	0	0	0	0	0	0
5316	Sumba Tengah	8	0	0	0	0	0	0	0	0	0	0	0	0	0
5317	Sumba Barat Daya	10	0	0	0	0	0	0	0	0	0	0	0	0	0
5318	Nagekeo	7	34	21	10	0	3	57	0	0	6	187	66	2	261
5319	Manggarai Timur	22	44	23	5	9	7	83	0	45	0	114	440	2	556
5320	Sabu Raijua	6	0	0	0	0	0	0	0	0	0	0	0	0	0
5321	Malaka	17	0	0	0	0	0	0	0	0	0	0	0	0	0
5371	Kota Kupang	11	0	0	0	0	0	0	0	0	0	0	0	0	0
<b>TOTAL</b>		<b>371</b>	<b>786</b>	<b>468</b>	<b>126</b>	<b>59</b>	<b>133</b>	<b>1.030</b>	<b>0</b>	<b>968</b>	<b>1.269</b>	<b>2.176</b>	<b>2.877</b>	<b>237</b>	<b>6.559</b>

Ket.:\*Total Posyandu merupakan total seluruh posyandu, bukan penjumlahan dari posyandu pratama, madya, purnama, dan mandiri

## JUMLAH PUSTU DAN JEJARING PUSKESMAS

### 61 KALIMANTAN BARAT

KODE KAB/KOTA	NAMA KABUPATEN/KOTA	TOTAL PUSKESMAS	PUSKESMAS PEMBANTU	KONDISI PUSKESMAS PEMBANTU (PUSTU)				POLINDES / POSKESDES	POSKESTREN	DESA SIAGA	POSYANDU				TOTAL POSYANDU*
				BAIK	RR	RS	RB				PRATAMA	MADYA	PURNAMA	MANDIRI	
1	2	3	4	5	6	7	8	9	10	11	12	13	14	15	16
6101	Sambas	27	92	36	27	8	21	192	2	161	5	308	148	28	489
6102	Bengkayang	17	31	5	14	0	12	38	15	3	16	29	33	3	81
6103	Landak	16	74	5	26	0	43	181	0	123	65	256	98	0	419
6104	Pontianak	14	20	4	5	8	3	63	5	0	108	87	8	0	203
6105	Sanggau	18	88	41	10	16	21	148	0	119	121	212	156	28	517
6106	Ketapang	24	133	70	26	0	37	189	6	262	131	203	124	6	464
6107	Sintang	20	60	39	11	0	10	231	1	77	143	142	110	19	414
6108	Kapuas Hulu	23	84	45	39	0	0	214	1	0	145	154	73	4	376
6109	Sekadau	12	69	63	3	0	3	102	1	0	0	0	0	0	0
6110	Melawi	11	66	64	1	0	1	109	1	8	30	104	71	25	230
6111	Kayong Utara	8	27	27	0	0	0	46	0	43	24	93	16	0	133
6112	Kubu Raya	20	69	41	17	6	5	112	11	63	127	173	86	14	400
6171	Kota Pontianak	23	11	4	1	3	3	0	19	57	21	137	106	15	279
6172	Kota Singkawang	5	11	11	0	0	0	6	2	5	-	-	-	-	88
<b>TOTAL</b>		<b>238</b>	<b>835</b>	<b>455</b>	<b>180</b>	<b>41</b>	<b>159</b>	<b>1.631</b>	<b>64</b>	<b>921</b>	<b>936</b>	<b>1.898</b>	<b>1.029</b>	<b>142</b>	<b>4.093</b>

Ket.:\*Total Posyandu merupakan total seluruh posyandu, bukan penjumlahan dari posyandu pratama, madya, purnama, dan mandiri

## JUMLAH PUSTU DAN JEJARING PUSKESMAS

### 62 KALIMANTAN TENGAH

KODE KAB/ KOTA	NAMA KABUPATEN/KOTA	TOTAL PUSKESMAS	PUSKESMAS PEMBANTU	KONDISI PUSKESMAS PEMBANTU (PUSTU)				POLINDES / POSKESDES	POSKESTREN	DESA SIAGA	POSYANDU				TOTAL POSYANDU*
				BAIK	RR	RS	RB				PRATAMA	MADYA	PURNAMA	MANDIRI	
1	2	3	4	5	6	7	8	9	10	11	12	13	14	15	16
6201	Kotawaringin Barat	16	76	35	30	11	0	55	0	94	13	67	78	18	176
6202	Kotawaringin Timur	20	141	82	43	13	3	87	2	185	197	79	19	1	296
6203	Kapuas	26	124	49	38	34	3	115	0	233	126	98	23	5	252
6204	Barito Selatan	12	60	3	36	17	4	64	0	95	55	66	38	0	159
6205	Barito Utara	16	77	39	17	20	1	23	2	0	99	68	16	4	187
6206	Sukamara	5	27	11	12	2	2	32	0	25	3	46	0	0	49
6207	Lamandau	11	58	58	0	0	0	33	0	0	80	0	0	0	80
6208	Seruyan	12	55	53	1	0	1	64	0	14	69	43	19	0	131
6209	Katingan	16	109	86	20	2	1	73	0	84	87	62	10	0	159
6210	Pulang Pisau	11	75	44	22	0	9	50	0	25	44	58	62	5	169
6211	Gunung Mas	15	45	32	0	13	0	40	0	25	126	8	0	0	134
6212	Barito Timur	11	53	35	12	6	0	64	0	33	31	101	28	5	165
6213	Murung Raya	14	84	63	18	3	0	2	0	0	124	34	2	0	160
6271	Kota Palangka Raya	10	44	44	0	0	0	13	0	3	10	119	2	2	133
<b>TOTAL</b>		<b>195</b>	<b>1.028</b>	<b>634</b>	<b>249</b>	<b>121</b>	<b>24</b>	<b>715</b>	<b>4</b>	<b>816</b>	<b>1.064</b>	<b>849</b>	<b>297</b>	<b>40</b>	<b>2.250</b>

Ket.:\*Total Posyandu merupakan total seluruh posyandu, bukan penjumlahan dari posyandu pratama, madya, purnama, dan mandiri



## JUMLAH PUSTU DAN JEJARING PUSKESMAS

### 63 KALIMANTAN SELATAN

KODE KAB/KOTA	NAMA KABUPATEN/KOTA	TOTAL PUSKESMAS	PUSKESMAS PEMBANTU	KONDISI PUSKESMAS PEMBANTU (PUSTU)				POLINDES / POSKESDES	POSKESTREN	DESA SIAGA	POSYANDU				TOTAL POSYANDU*
				BAIK	RR	RS	RB				PRATAMA	MADYA	PURNAMA	MANDIRI	
1	2	3	4	5	6	7	8	9	10	11	12	13	14	15	16
6301	Tanah Laut	19	59	42	14	2	1	133	10	135	55	124	84	11	274
6302	Kota Baru	27	45	17	6	8	14	98	2	8	133	86	42	6	267
6303	Banjar	24	78	18	17	25	18	230	17	246	208	185	87	14	494
6304	Barito Kuala	19	61	7	20	29	5	176	5	157	116	248	20	0	384
6305	Tapin	13	40	16	16	0	8	72	14	61	7	135	69	6	217
6306	Hulu Sungai Selatan	21	117	69	11	26	11	66	2	148	174	90	31	3	298
6307	Hulu Sungai Tengah	19	44	14	19	10	1	114	9	166	123	152	130	8	413
6308	Hulu Sungai Utara	13	30	24	5	0	1	92	7	120	20	157	28	2	207
6309	Tabalong	16	46	22	5	2	17	100	7	116	16	119	126	12	273
6310	Tanah Bumbu	14	113	12	88	1	12	92	0	131	32	74	69	11	186
6311	Balangan	11	20	10	6	1	3	102	3	142	32	105	47	2	186
6371	Kota Banjarmasin	26	34	27	0	2	5	7	8	52	10	306	74	1	391
6372	Kota Banjar Baru	8	13	9	3	0	1	20	0	20	55	58	33	4	150
<b>TOTAL</b>		<b>230</b>	<b>700</b>	<b>287</b>	<b>210</b>	<b>106</b>	<b>97</b>	<b>1.302</b>	<b>84</b>	<b>1.502</b>	<b>981</b>	<b>1.839</b>	<b>840</b>	<b>80</b>	<b>3.740</b>

Ket.:\*Total Posyandu merupakan total seluruh posyandu, bukan penjumlahan dari posyandu pratama, madya, purnama, dan mandiri

**JUMLAH PUSTU DAN JEJARING PUSKESMAS**

**64 KALIMANTAN TIMUR**

KODE KAB/ KOTA	NAMA KABUPATEN/KOTA	TOTAL PUSKESMAS	PUSKESMAS PEMBANTU	KONDISI PUSKESMAS PEMBANTU (PUSTU)				POLINDES / POSKESDES	POSKESTREN	DESA SIAGA	POSYANDU				TOTAL POSYANDU*
				BAIK	RR	RS	RB				PRATAMA	MADYA	PURNAMA	MANDIRI	
1	2	3	4	5	6	7	8	9	10	11	12	13	14	15	16
6401	Paser	17	98	97	0	0	1	1	0	50	35	114	49	256	454
6402	Kutai Barat	18	82	11	13	0	58	3	0	85	25	90	113	239	467
6403	Kutai Kartanegara	30	0	0	0	0	0	0	0	0	0	0	0	0	0
6404	Kutai Timur	19	0	0	0	0	0	0	0	82	93	19	12	206	330
6405	Berau	17	133	71	28	3	31	55	1	103	20	98	57	20	195
6409	Penajam Paser Utara	11	44	33	6	0	5	37	0	46	0	19	206	14	239
6411	Mahakam Ulu	5	25	17	5	0	3	0	0	15	3	36	14	0	53
6471	Kota Balikpapan	27	0	0	0	0	0	0	0	0	0	0	0	0	0
6472	Kota Samarinda	24	3	0	0	0	3	0	14	217	208	134	38	597	977
6474	Kota Bontang	6	2	1	1	0	0	0	0	0	4	37	63	9	113
<b>TOTAL</b>		<b>174</b>	<b>387</b>	<b>230</b>	<b>53</b>	<b>3</b>	<b>101</b>	<b>96</b>	<b>15</b>	<b>598</b>	<b>388</b>	<b>547</b>	<b>552</b>	<b>1.341</b>	<b>2.828</b>

Ket.:\*Total Posyandu merupakan total seluruh posyandu, bukan penjumlahan dari posyandu pratama, madya, purnama, dan mandiri

## JUMLAH PUSTU DAN JEJARING PUSKESMAS

### 65 KALIMANTAN UTARA

KODE KAB/KOTA	NAMA KABUPATEN/KOTA	TOTAL PUSKESMAS	PUSKESMAS PEMBANTU	KONDISI PUSKESMAS PEMBANTU (PUSTU)				POLINDES / POSKESDES	POSKESTREN	DESA SIAGA	POSYANDU				TOTAL POSYANDU*
				BAIK	RR	RS	RB				PRATAMA	MADYA	PURNAMA	MANDIRI	
1	2	3	4	5	6	7	8	9	10	11	12	13	14	15	16
6501	Malinau	13	0	0	0	0	0	2	0	18	8	62	33	10	113
6502	Bulungan	12	0	0	0	0	0	41	0	0	21	61	58	34	174
6503	Tana Tidung	4	11	10	1	0	0	7	0	2	10	20	0	4	34
6504	Nunukan	13	0	0	0	0	0	18	0	103	31	98	63	7	199
6571	Kota Tarakan	7	2	1	0	1	0	4	0	20	0	113	37	3	153
<b>TOTAL</b>		<b>49</b>	<b>13</b>	<b>11</b>	<b>1</b>	<b>1</b>	<b>0</b>	<b>72</b>	<b>0</b>	<b>143</b>	<b>70</b>	<b>354</b>	<b>191</b>	<b>58</b>	<b>673</b>

Ket.:\*Total Posyandu merupakan total seluruh posyandu, bukan penjumlahan dari posyandu pratama, madya, purnama, dan mandiri

## JUMLAH PUSTU DAN JEJARING PUSKESMAS

### 71 SULAWESI UTARA

KODE KAB/KOTA	NAMA KABUPATEN/KOTA	TOTAL PUSKESMAS	PUSKESMAS PEMBANTU	KONDISI PUSKESMAS PEMBANTU (PUSTU)				POLINDES / POSKESDES	POSKESTREN	DESA SIAGA	POSYANDU				TOTAL POSYANDU*
				BAIK	RR	RS	RB				PRATAMA	MADYA	PURNAMA	MANDIRI	
1	2	3	4	5	6	7	8	9	10	11	12	13	14	15	16
7101	Bolaang Mongondow	16	49	11	22	3	13	73	0	141	0	0	0	0	0
7102	Minahasa	21	41	10	21	9	1	34	0	260	46	114	118	27	305
7103	Kepulauan Sangihe	16	74	30	28	16	0	18	0	95	0	183	3	0	186
7104	Kepulauan Talaud	21	48	17	4	27	0	21	0	0	93	57	7	0	157
7105	Minahasa Selatan	17	73	33	27	11	2	43	0	51	48	13	123	1	185
7106	Minahasa Utara	11	27	12	8	4	3	63	0	68	9	69	79	3	160
7107	Bolaang Mongondow Utara	11	18	14	0	3	1	48	0	0	4	190	38	37	269
7108	Siau Tagulandang Biaro	13	22	15	5	2	0	27	0	52	36	45	43	0	124
7109	Minahasa Tenggara	12	0	0	0	0	0	0	0	0	0	144	0	0	144
7110	Bolaang Mongondow Selatan	7	20	7	5	8	0	29	0	80	7	73	0	0	80
7111	Bolaang Mongondow Timur	5	10	0	0	0	10	25	0	80	0	6	80	0	86
7171	Kota Manado	16	56	51	5	0	0	8	0	0	260	51	0	12	323
7172	Kota Bitung	9	50	11	10	0	29	69	0	69	0	108	36	2	146
7173	Kota Tomohon	7	30	26	3	0	1	8	1	44	13	26	24	5	68
7174	Kota Kotamobagu	5	7	0	7	0	0	18	1	14	2	12	28	0	42
<b>TOTAL</b>		<b>187</b>	<b>525</b>	<b>237</b>	<b>145</b>	<b>83</b>	<b>60</b>	<b>484</b>	<b>2</b>	<b>954</b>	<b>518</b>	<b>1.091</b>	<b>579</b>	<b>87</b>	<b>2.275</b>

Ket.:\*Total Posyandu merupakan total seluruh posyandu, bukan penjumlahan dari posyandu pratama, madya, purnama, dan mandiri

## JUMLAH PUSTU DAN JEJARING PUSKESMAS

### 72 SULAWESI TENGAH

KODE KAB/KOTA	NAMA KABUPATEN/KOTA	TOTAL PUSKESMAS	PUSKESMAS PEMBANTU	KONDISI PUSKESMAS PEMBANTU (PUSTU)				POLINDES / POSKESDES	POSKESTREN	DESA SIAGA	POSYANDU				TOTAL POSYANDU*
				BAIK	RR	RS	RB				PRATAMA	MADYA	PURNAMA	MANDIRI	
1	2	3	4	5	6	7	8	9	10	11	12	13	14	15	16
7201	Banggai Kepulauan	13	24	15	3	1	5	85	0	0	0	91	78	0	169
7202	Banggai	24	97	56	25	0	16	173	1	237	166	141	53	0	360
7203	Morowali	9	32	16	15	1	0	64	0	0	47	80	15	5	147
7204	Poso	21	65	12	9	7	37	141	3	0	48	73	136	7	264
7205	Donggala	15	72	27	19	0	26	97	1	0	119	236	88	4	447
7206	Toli-Toli	14	74	17	15	12	30	79	4	56	95	94	53	7	249
7207	Buol	11	55	25	15	3	12	56	0	0	49	97	8	0	154
7208	Parigi Moutong	21	80	72	5	0	3	168	3	10	114	171	26	1	312
7209	Tojo Una-Una	13	43	9	14	5	15	37	2	0	95	85	28	5	213
7210	Sigi	19	48	32	7	0	9	120	4	155	129	121	92	19	361
7211	Banggai Laut	5	17	10	3	0	4	23	0	62	43	20	32	0	95
7212	Morowali Utara	12	47	16	8	11	12	76	0	79	42	68	54	17	181
7271	Kota Palu	12	28	13	3	6	6	50	3	42	14	76	100	32	222
<b>TOTAL</b>		<b>189</b>	<b>682</b>	<b>320</b>	<b>141</b>	<b>46</b>	<b>175</b>	<b>1.169</b>	<b>21</b>	<b>641</b>	<b>961</b>	<b>1.353</b>	<b>763</b>	<b>97</b>	<b>3.174</b>

Ket.:\*Total Posyandu merupakan total seluruh posyandu, bukan penjumlahan dari posyandu pratama, madya, purnama, dan mandiri

## JUMLAH PUSTU DAN JEJARING PUSKESMAS

### 73 SULAWESI SELATAN

KODE KAB/KOTA	NAMA KABUPATEN/KOTA	TOTAL PUSKESMAS	PUSKESMAS PEMBANTU	KONDISI PUSKESMAS PEMBANTU (PUSTU)				POLINDES / POSKESDES	POSKESTREN	DESA SIAGA	POSYANDU				TOTAL POSYANDU*
				BAIK	RR	RS	RB				PRATAMA	MADYA	PURNAMA	MANDIRI	
1	2	3	4	5	6	7	8	9	10	11	12	13	14	15	16
7301	Selayar	14	14	7	3	3	1	36	4	75	21	148	91	27	287
7302	Bulukumba	20	59	20	21	17	1	76	1	136	136	273	165	4	578
7303	Bantaeng	13	23	19	3	1	0	34	0	67	0	52	166	19	237
7304	Jeneponto	18	56	33	21	2	0	51	4	113	67	110	287	11	475
7305	Takalar	15	55	3	0	48	4	26	61	175	124	6	366	0	496
7306	Gowa	25	115	58	20	24	13	46	1	165	365	192	121	31	709
7307	Sinjai	16	62	28	0	21	13	18	1	77	45	121	160	0	326
7308	Maros	14	29	4	20	5	0	75	2	67	69	204	90	11	374
7309	Pangkajene Kepulauan	23	60	41	13	5	1	85	8	80	71	133	117	56	377
7310	Barru	12	33	16	6	3	8	48	3	55	21	66	138	20	245
7311	Bone	38	78	28	19	23	8	163	0	0	388	435	81	17	921
7312	Soppeng	17	45	39	4	2	0	76	7	70	16	79	216	1	312
7313	Wajo	23	55	49	4	2	0	100	6	176	37	183	176	32	428
7314	Sidenreng Rappang	14	42	42	0	0	0	69	3	106	52	122	117	18	309
7315	Pinrang	16	49	33	0	0	16	70	1	79	10	73	279	4	366
7316	Enrekang	13	67	40	14	8	5	66	5	129	3	81	200	17	301
7317	Luwu	21	106	94	7	5	0	71	2	128	141	103	107	9	360
7318	Tana Toraja	21	35	13	4	16	2	70	1	157	107	150	68	19	344
7322	Luwu Utara	14	64	53	8	1	2	77	2	171	21	193	137	4	355
7325	Luwu Timur	15	60	46	6	8	0	96	9	123	0	24	166	74	264
7326	Toraja Utara	25	27	4	17	6	0	45	0	0	68	55	9	225	357
7371	Kota Makassar	43	37	19	13	0	5	29	13	138	0	0	405	548	953
7372	Kota Pare-Pare	6	17	17	0	0	0	0	1	0	0	12	99	9	120
7373	Kota Palopo	12	24	23	0	0	1	24	2	48	28	74	43	2	147
<b>TOTAL</b>		<b>448</b>	<b>1.212</b>	<b>729</b>	<b>203</b>	<b>200</b>	<b>80</b>	<b>1.451</b>	<b>137</b>	<b>2.335</b>	<b>1.790</b>	<b>2.889</b>	<b>3.804</b>	<b>1.158</b>	<b>9.641</b>

Ket.:\*Total Posyandu merupakan total seluruh posyandu, bukan penjumlahan dari posyandu pratama, madya, purnama, dan mandiri

## JUMLAH PUSTU DAN JEJARING PUSKESMAS

### 74 SULAWESI TENGGARA

KODE KAB/KOTA	NAMA KABUPATEN/KOTA	TOTAL PUSKESMAS	PUSKESMAS PEMBANTU	KONDISI PUSKESMAS PEMBANTU (PUSTU)				POLINDES / POSKESDES	POSKESTREN	DESA SIAGA	POSYANDU				TOTAL POSYANDU*
				BAIK	RR	RS	RB				PRATAMA	MADYA	PURNAMA	MANDIRI	
1	2	3	4	5	6	7	8	9	10	11	12	13	14	15	16
7401	Buton	13	28	8	11	9	0	6	25	0	75	12	41	81	209
7402	Muna	27	47	20	10	0	17	69	0	153	14	219	48	4	285
7403	Konawe	24	57	36	11	0	10	89	2	53	91	124	95	28	338
7404	Kolaka	12	39	10	8	11	10	87	7	135	69	63	43	21	196
7405	Konawe Selatan	23	61	46	10	0	5	80	0	337	105	186	105	10	406
7406	Bombana	22	20	7	5	0	8	78	0	126	59	87	74	30	250
7407	Wakatobi	20	10	3	7	0	0	82	84	33	16	76	40	2	134
7408	Kolaka Utara	16	21	5	15	0	1	82	1	133	14	81	47	6	148
7409	Buton Utara	10	40	39	0	0	1	18	0	91	2	15	74	15	106
7410	Konawe Utara	15	22	22	0	0	0	21	11	128	14	38	71	2	125
7411	Kolaka Timur	13	30	5	16	0	9	77	4	110	101	35	32	3	171
7412	Konawe Kepulauan	7	5	1	0	0	4	6	0	0	91	0	0	0	91
7413	Muna Barat	15	34	3	4	5	22	32	3	25	1	45	68	4	118
7414	Buton Tengah	12	18	9	0	2	7	34	0	57	25	42	67	1	135
7415	Buton Selatan	8	16	6	8	2	0	28	0	70	0	51	48	19	118
7471	Kota Kendari	15	17	17	0	0	0	0	8	64	2	30	101	65	198
7472	Kota Bau-Bau	17	0	-	-	-	-	4	6	4	0	0	0	0	0
<b>TOTAL</b>		<b>269</b>	<b>465</b>	<b>237</b>	<b>105</b>	<b>29</b>	<b>94</b>	<b>793</b>	<b>151</b>	<b>1.519</b>	<b>679</b>	<b>1.104</b>	<b>954</b>	<b>291</b>	<b>3.028</b>

Ket.:\*Total Posyandu merupakan total seluruh posyandu, bukan penjumlahan dari posyandu pratama, madya, purnama, dan mandiri

**JUMLAH PUSTU DAN JEJARING PUSKESMAS**

**75 GORONTALO**

KODE KAB/KOTA	NAMA KABUPATEN/KOTA	TOTAL PUSKESMAS	PUSKESMAS PEMBANTU	KONDISI PUSKESMAS PEMBANTU (PUSTU)				POLINDES / POSKESDES	POSKESTREN	DESA SIAGA	POSYANDU				TOTAL POSYANDU*
				BAIK	RR	RS	RB				PRATAMA	MADYA	PURNAMA	MANDIRI	
1	2	3	4	5	6	7	8	9	10	11	12	13	14	15	16
7501	Boalemo	11	39	29	8	0	2	48	1	82	36	52	57	4	149
7502	Gorontalo	21	80	66	0	3	11	67	0	96	56	277	56	10	399
7503	Pohuwato	16	25	9	10	0	6	52	2	59	43	87	34	3	167
7504	Bone Bolango	20	39	25	1	7	6	94	7	152	98	28	26	0	152
7505	Gorontalo Utara	15	29	16	3	0	10	36	0	22	0	15	90	3	108
7571	Kota Gorontalo	10	27	16	7	3	1	26	2	44	0	0	109	2	111
<b>TOTAL</b>		<b>93</b>	<b>239</b>	<b>161</b>	<b>29</b>	<b>13</b>	<b>36</b>	<b>323</b>	<b>12</b>	<b>455</b>	<b>233</b>	<b>459</b>	<b>372</b>	<b>22</b>	<b>1.086</b>

Ket.:\*Total Posyandu merupakan total seluruh posyandu, bukan penjumlahan dari posyandu pratama, madya, purnama, dan mandiri



## JUMLAH PUSTU DAN JEJARING PUSKESMAS

### 76 SULAWESI BARAT

KODE KAB/KOTA	NAMA KABUPATEN/KOTA	TOTAL PUSKESMAS	PUSKESMAS PEMBANTU	KONDISI PUSKESMAS PEMBANTU (PUSTU)				POLINDES / POSKESDES	POSKESTREN	DESA SIAGA	POSYANDU				TOTAL POSYANDU*
				BAIK	RR	RS	RB				PRATAMA	MADYA	PURNAMA	MANDIRI	
1	2	3	4	5	6	7	8	9	10	11	12	13	14	15	16
7601	Majene	11	34	30	2	1	1	66	3	67	32	144	123	15	314
7602	Polewali Mandar	20	53	26	23	4	0	101	7	112	89	306	185	16	596
7603	Mamasa	17	87	26	49	12	0	62	0	0	249	10	47	0	306
7604	Mamuju	22	0	0	0	0	0	113	2	0	173	99	54	1	327
7605	Mamuju Utara	14	38	27	6	2	3	41	0	11	90	57	72	33	252
7606	Mamuju Tengah	10	42	6	20	8	8	23	0	28	39	76	13	0	128
<b>TOTAL</b>		<b>94</b>	<b>254</b>	<b>115</b>	<b>100</b>	<b>27</b>	<b>12</b>	<b>406</b>	<b>12</b>	<b>218</b>	<b>672</b>	<b>692</b>	<b>494</b>	<b>65</b>	<b>1.923</b>

Ket.:\*Total Posyandu merupakan total seluruh posyandu, bukan penjumlahan dari posyandu pratama, madya, purnama, dan mandiri

## JUMLAH PUSTU DAN JEJARING PUSKESMAS

### 81 MALUKU

KODE KAB/ KOTA	NAMA KABUPATEN/KOTA	TOTAL PUSKESMAS	PUSKESMAS PEMBANTU	KONDISI PUSKESMAS PEMBANTU (PUSTU)				POLINDES / POSKESDES	POSKESTREN	DESA SIAGA	POSYANDU				TOTAL POSYANDU*
				BAIK	RR	RS	RB				PRATAMA	MADYA	PURNAMA	MANDIRI	
1	2	3	4	5	6	7	8	9	10	11	12	13	14	15	16
8101	Maluku Tenggara Barat	13	34	28	2	1	3	18	0	76	24	44	56	3	127
8102	Maluku Tenggara	15	39	28	4	2	5	56	0	86	76	62	82	0	220
8103	Maluku Tengah	33	114	71	18	8	17	122	1	65	136	244	48	4	432
8104	Buru	9	37	18	14	5	0	22	29	0	38	22	7	68	135
8105	Kepulauan Aru	24	27	12	8	4	3	29	0	29	130	7	5	0	142
8106	Seram Bagian Barat	17	55	54	0	0	1	76	0	3	27	24	4	0	55
8107	Seram Bagian Timur	19	58	17	17	14	10	16	0	34	112	55	29	0	196
8108	Maluku Barat Daya	20	35	28	4	3	0	0	0	0	171	0	0	0	171
8109	Buru Selatan	12	48	24	0	12	12	6	0	12	104	0	0	0	104
8171	Kota Ambon	22	36	7	10	10	9	50	2	50	167	73	41	6	287
8172	Kota Tual	15	5	0	0	3	2	32	1	0	85	15	2	0	102
<b>TOTAL</b>		<b>199</b>	<b>488</b>	<b>287</b>	<b>77</b>	<b>62</b>	<b>62</b>	<b>427</b>	<b>33</b>	<b>355</b>	<b>1.070</b>	<b>546</b>	<b>274</b>	<b>81</b>	<b>1.971</b>

Ket.:\*Total Posyandu merupakan total seluruh posyandu, bukan penjumlahan dari posyandu pratama, madya, purnama, dan mandiri

**JUMLAH PUSTU DAN JEJARING PUSKESMAS**

**82 MALUKU UTARA**

KODE KAB/KOTA	NAMA KABUPATEN/KOTA	TOTAL PUSKESMAS	PUSKESMAS PEMBANTU	KONDISI PUSKESMAS PEMBANTU (PUSTU)				POLINDES / POSKESDES	POSKESTREN	DESA SIAGA	POSYANDU				TOTAL POSYANDU*
				BAIK	RR	RS	RB				PRATAMA	MADYA	PURNAMA	MANDIRI	
1	2	3	4	5	6	7	8	9	10	11	12	13	14	15	16
8201	Halmahera Barat	11	0	0	0	0	0	0	0	0	0	0	0	0	0
8202	Halmahera Tengah	11	45	5	12	12	16	10	0	0	0	7	55	2	64
8203	Kepulauan Sula	11	11	4	4	1	2	23	0	49	72	10	0	0	82
8204	Halmahera Selatan	31	27	5	5	10	7	123	0	0	0	2	2	0	4
8205	Halmahera Utara	17	44	24	6	11	3	44	0	0	68	122	89	0	279
8206	Halmahera Timur	14	0	0	0	0	0	0	0	0	0	0	0	0	0
8207	Pulau Morotai	6	14	6	5	0	3	29	0	88	10	56	29	0	95
8208	Pulau Taliabu	6	18	10	5	0	3	5	0	0	22	32	16	6	76
8271	Kota Ternate	10	14	9	3	2	0	30	0	12	11	23	105	37	176
8272	Kota Tidore Kepulauan	10	28	19	4	4	1	50	0	90	0	35	55	46	136
<b>TOTAL</b>		<b>127</b>	<b>201</b>	<b>82</b>	<b>44</b>	<b>40</b>	<b>35</b>	<b>314</b>	<b>0</b>	<b>239</b>	<b>183</b>	<b>287</b>	<b>351</b>	<b>91</b>	<b>912</b>

Ket.:\*Total Posyandu merupakan total seluruh posyandu, bukan penjumlahan dari posyandu pratama, madya, purnama, dan mandiri

**JUMLAH PUSTU DAN JEJARING PUSKESMAS**

**91 PAPUA BARAT**

KODE KAB/KOTA	NAMA KABUPATEN/KOTA	TOTAL PUSKESMAS	PUSKESMAS PEMBANTU	KONDISI PUSKESMAS PEMBANTU (PUSTU)				POLINDES / POSKESDES	POSKESTREN	DESA SIAGA	POSYANDU				TOTAL POSYANDU*
				BAIK	RR	RS	RB				PRATAMA	MADYA	PURNAMA	MANDIRI	
1	2	3	4	5	6	7	8	9	10	11	12	13	14	15	16
9101	Fakfak	10	0	0	0	0	0	0	0	0	0	0	0	0	0
9102	Kaimana	8	0	0	0	0	0	0	0	0	0	0	0	0	0
9103	Teluk Wondama	6	0	0	0	0	0	0	0	0	0	0	0	0	0
9104	Teluk Bintuni	20	0	0	0	0	0	0	0	0	0	0	0	0	0
9105	Manokwari	13	53	26	10	6	11	38	0	41	196	0	0	0	196
9106	Sorong Selatan	15	31	26	2	3	0	15	0	0	106	0	0	0	106
9107	Sorong	17	33	2	15	14	2	16	1	0	75	0	0	0	75
9108	Raja Ampat	19	50	17	14	7	12	15	0	0	45	58	5	0	108
9109	Tambraw	10	5	5	0	0	0	2	0	0	16	0	0	0	16
9110	Maybrat	14	20	15	3	2	0	19	2	12	0	0	0	0	0
9111	Manokwari Selatan	4	0	0	0	0	0	0	0	0	0	0	0	0	0
9112	Pegunungan Arfak	9	15	0	0	0	15	12	0	0	9	0	0	0	9
9171	Kota Sorong	6	31	14	16	0	1	6	0	31	0	49	16	10	75
<b>TOTAL</b>		<b>151</b>	<b>238</b>	<b>105</b>	<b>60</b>	<b>32</b>	<b>41</b>	<b>123</b>	<b>3</b>	<b>84</b>	<b>447</b>	<b>107</b>	<b>21</b>	<b>10</b>	<b>585</b>

Ket.:\*Total Posyandu merupakan total seluruh posyandu, bukan penjumlahan dari posyandu pratama, madya, purnama, dan mandiri

**JUMLAH PUSTU DAN JEJARING PUSKESMAS**

**94 PAPUA**

KODE KAB/KOTA	NAMA KABUPATEN/KOTA	TOTAL PUSKESMAS	PUSKESMAS PEMBANTU	KONDISI PUSKESMAS PEMBANTU (PUSTU)				POLINDES / POSKESDES	POSKESTREN	DESA SIAGA	POSYANDU				TOTAL POSYANDU*
				BAIK	RR	RS	RB				PRATAMA	MADYA	PURNAMA	MANDIRI	
1	2	3	4	5	6	7	8	9	10	11	12	13	14	15	16
9401	Merauke	20	145	80	55	10	0	4	0	62	111	38	15	2	166
9402	Jayawijaya	13	34	23	1	0	10	25	0	10	176	1	0	0	177
9403	Jayapura	19	61	29	26	6	0	19	0	64	54	36	125	2	217
9404	Nabire	26	25	25	0	0	0	21	0	0	-	-	-	-	103
9408	Yapen Waropen	13	61	14	34	0	13	61	0	30	79	51	0	0	130
9409	Biak Numfor	18	51	13	15	19	4	85	0	0	230	0	0	0	230
9410	Paniai	18	8	8	0	0	0	8	0	1	0	0	0	0	0
9411	Puncak Jaya	8	18	18	0	0	0	3	0	0	102	0	0	0	102
9412	Mimika	13	36	1	22	13	0	13	0	0	87	0	0	0	87
9413	Boven Digoel	20	20	8	8	4	0	12	0	0	79	0	0	0	79
9414	Mappi	11	49	44	4	1	0	0	0	0	0	0	0	0	0
9415	Asmat	13	43	20	8	10	5	33	0	13	115	8	1	0	124
9416	Yahukimo	31	30	30	0	0	0	101	0	0	240	0	0	0	240
9417	Pegunungan Bintang	29	11	11	0	0	0	10	0	0	106	0	0	0	106
9418	Tolikara	25	24	24	0	0	0	0	0	0	16	0	0	0	16
9419	Sarmi	9	27	24	0	3	0	7	0	0	71	0	0	0	71
9420	Keerom	10	37	28	9	0	0	8	0	0	48	10	18	1	77
9426	Waropen	10	25	18	2	5	0	5	0	2	50	20	0	0	70
9427	Supiori	5	23	8	11	4	0	12	0	0	32	0	0	0	32
9428	Mamberamo Raya	7	14	12	0	2	0	0	0	0	48	0	0	0	48
9429	Nduga	8	6	6	0	0	0	0	0	8	0	0	0	0	0
9430	Lanny Jaya	10	24	11	3	0	10	45	0	1	143	0	0	0	143
9431	Mamberano Tengah	5	9	9	0	0	0	10	0	0	16	0	0	0	16
9432	Yalimo	7	15	15	0	0	0	20	0	0	57	0	0	0	57
9433	Puncak	8	13	8	4	1	0	18	0	0	73	0	0	0	73
9434	Dogiyai	10	21	21	0	0	0	4	0	0	79	0	0	0	79
9435	Intan Jaya	6	12	12	0	0	0	2	0	0	17	0	0	0	17
9436	Deiyai	10	0	0	0	0	0	7	0	0	33	0	0	0	33
9471	Kota Jayapura	12	26	22	1	1	2	7	0	0	129	20	22	1	172
<b>TOTAL</b>		<b>394</b>	<b>868</b>	<b>542</b>	<b>203</b>	<b>79</b>	<b>44</b>	<b>540</b>	<b>0</b>	<b>191</b>	<b>2.191</b>	<b>184</b>	<b>181</b>	<b>6</b>	<b>2.665</b>

Ket.:\*Total Posyandu merupakan total seluruh posyandu, bukan penjumlahan dari posyandu pratama, madya, purnama, dan mandiri

**PUSAT DATA DAN INFORMASI**  
KEMENTERIAN KESEHATAN RI