

BOU JOU EIE KANTELKRAAN



2m gevurkte stokke x2
1m reguit stokke x2

Gereedskap om te grawe

Water Houer

Gruis

Seep

Spyker & Kers

Tou



1. Grawe twee gate 18in diep en omtrent 2ft uitmekaar

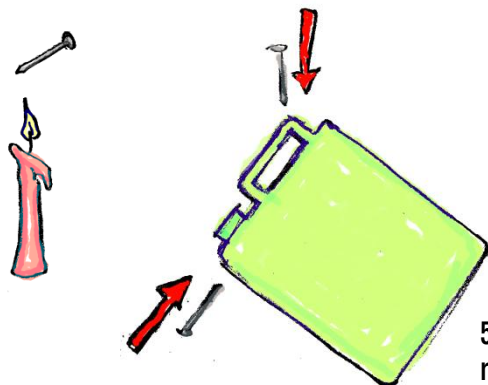


plaas olie op die onderkant van die stokkies om termiete te voorkom


2. Plaas gevurkte stoke, maak seker hul is ewe hoog



3. Vul gate met grong en klippe en pak styf



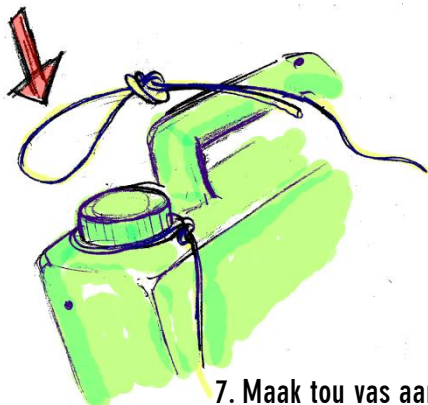
4. Verhit die spyker en maak gaatjies in die water houer



5. Maak 'n gat in die seep en ruig die toutjie daardeur




6. Hang houer en seep op en vul met water



7. Maak tou vas aan water houer

8. En aan grondvlak stok



9. Gebruik gruis as bekken om water op te vang