

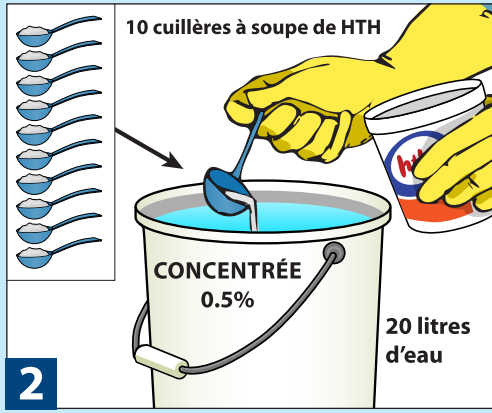
## Préparer une solution de nettoyage à partir de chlore en poudre

Utilisez une solution **CONCENTRÉE** de chlore pour nettoyer les planchers, latrines, tables, et tapis qui ont du sang, du vomi, le caca, le pipi, de la morve, du crachat, ou de la sueur. Faites une nouvelle quantité de la solution **CONCENTRÉE** de chlore tous les jours.



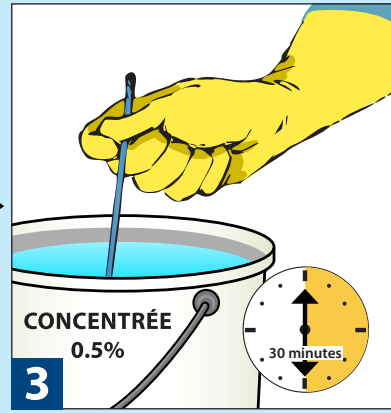
1

Avant de commencer, mettez votre blouse, masque, écran facial, et deux paires de gants.




2

Mélangez 10 cuillères à soupe de chlore HTH en poudre dans 20 litres d'eau. Faites une nouvelle quantité de la solution **CONCENTRÉE** de chlore tous les jours.



3

Remuez bien et attendez 30 minutes.



4

Versez la solution **CONCENTRÉE** de chlore sur un chiffon propre.



5


Placez le chiffon imbibé sur la surface souillée. Laissez reposer pendant 15 minutes. Ensuite nettoyez et jetez dans un sac poubelle.

6

7


## Préparer une solution de chlore en poudre pour le lavage des mains

Utilisez la solution **DILUÉE** de chlore pour vous laver les mains. Faites une nouvelle quantité de la solution **DILUÉE** de chlore tous les jours.




1

Mélangez 1 cuillère à soupe de chlore HTH en poudre dans 20 litres d'eau. Faites une nouvelle quantité de la solution **DILUÉE** de chlore tous les jours.



2

Remuez bien et attendez 30 minutes.



3

Utilisez la solution **DILUÉE** de chlore pour vous laver les mains.

NE buvez PAS la solution de chlore.  
NE mettez PAS le chlore dans votre bouche ou vos yeux.

