

REUNION CELLULE NATIONALE DE COORDINATION

EPIDEMIE DE FIEVRE HEMORRAGIQUE A VIRUS EBOLA EN GUINEE

Présentée le 16 Février 2015

PLAN DE PRESENTATION

- 1. Points saillants**
- 2. Situation épidémiologique**

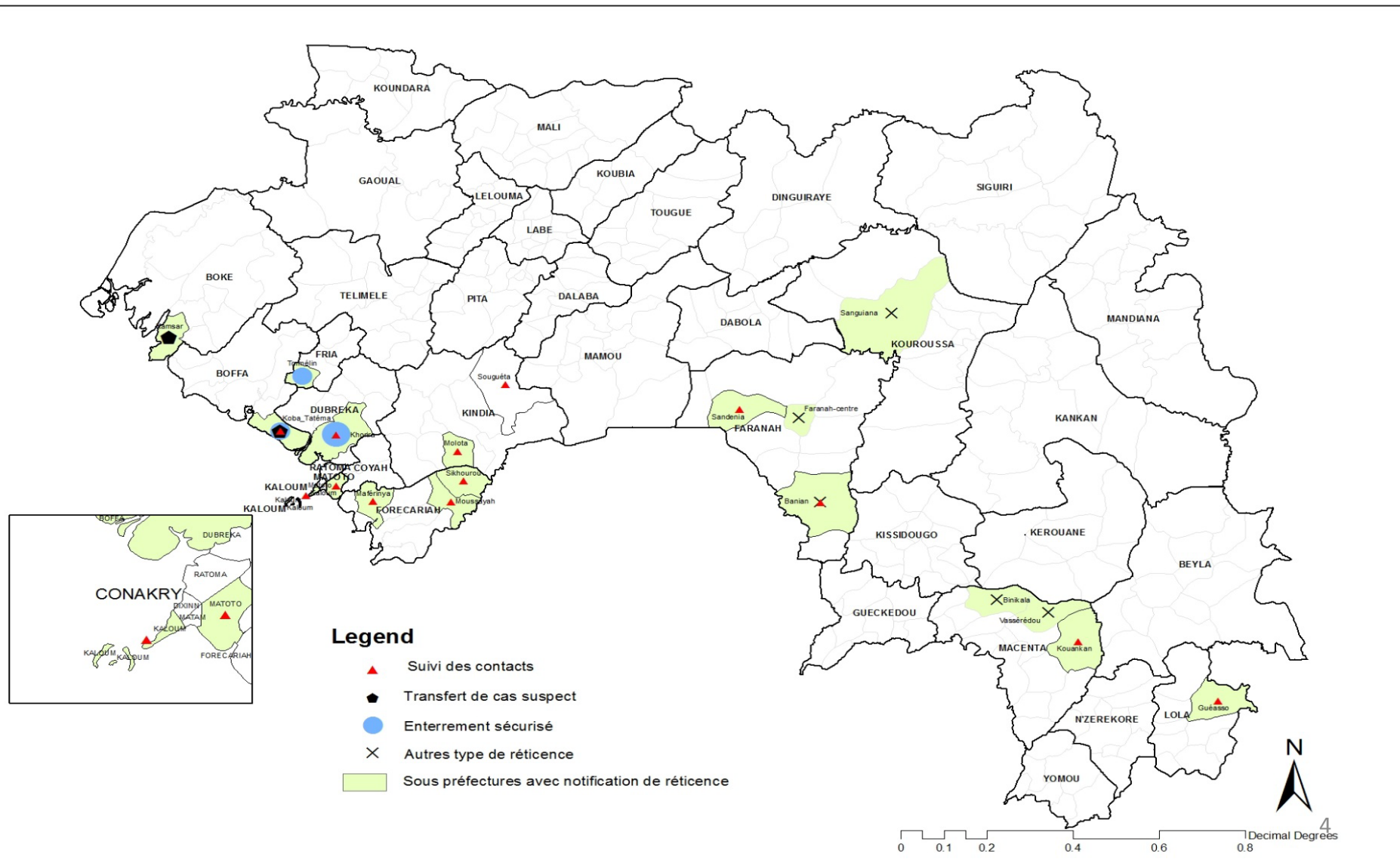
POINTS SAILLANTS

15/02/2015

- Attaque du logement du logisticien OMS de Coyah et de la brigade cubaine travaillant au CTE Coyah. Bilan: 03 Blessés
- Enterrement non sécurisé d'un décès communautaire à Kaback, Forécariah, à cause de la réticence
- Un (01) décès communautaire prélevé positif dans la CU de Dubreka
- Rejet de l'équipe de surveillance de Dubreka par la communauté de la sous-préfecture de Khorira.
- Deux nouveaux cas confirmés tous des contacts connus de la préfecture de Mali
- Onze (11) contacts (agents de santé) de Matam, Conakry, non suivi a cause de la fermeture de la structure de santé (8) et 03 à cause de la réticence
- Réticences observées dans une famille de 02 cas suspects de Matoto, Conakry. Conséquences, suspects perdus de vue
- Non suivi des contacts de la S/P de Kokota, Lola, à cause de la réticence.

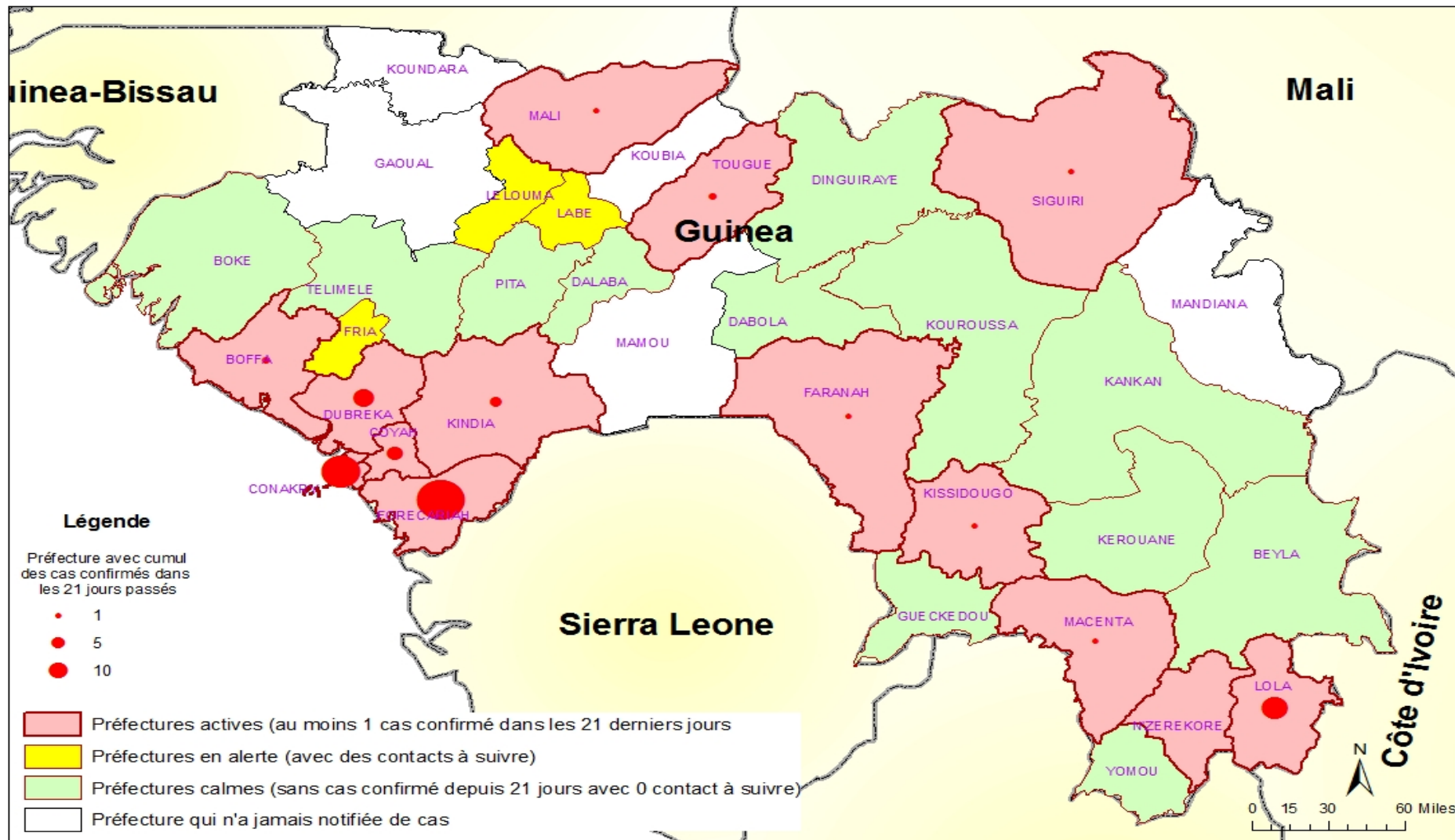
Réticences au 15 Fev 2015

17 S/P abritent la réticence ce jour



DISTRIBUTION DES FOYERS EBOLA EN GUINÉE

15/02/2015



Situation des nouveaux cas **15 Fev 2015**

Foyers	Confirmés		Décès communautaires		Total DC
	cas	décès	Sécurisés	Non sécurisés	
Conakry		02	02-		
Mali	02				
Kissidougou				01	
Coyah					
Forécariah	04	02	01+		
N'zerekore					
Faranah					
Kindia					
Dubreka	01	01	01+		
Lola					
Total	07	05	04 dt 02+	01	05 dt 02+

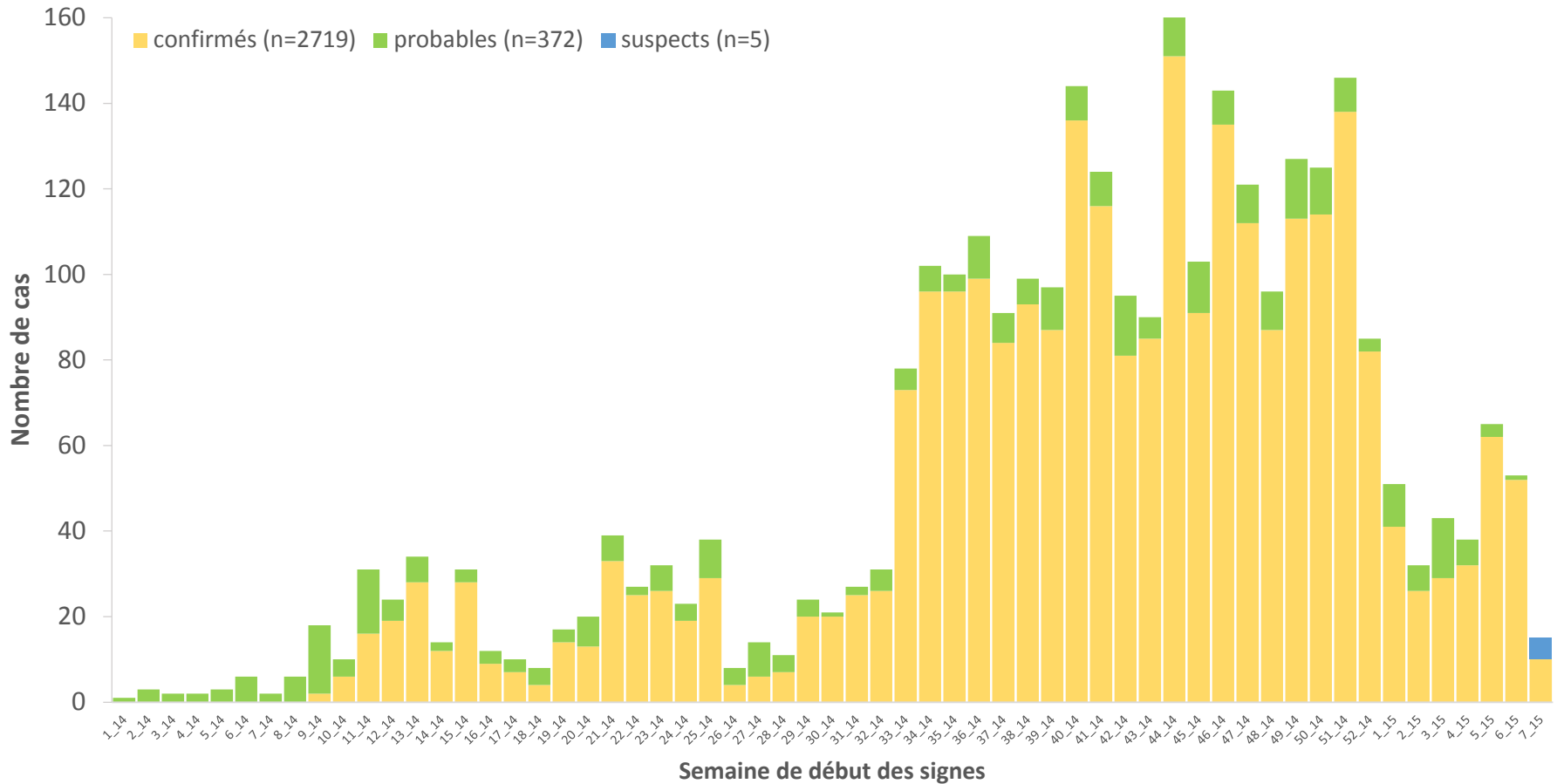
RÉPARTITION PAR CTE/CDT DES CAS HOSPITALISÉS

15/02/2015

CTEs et CDT	Capacité	Cas Confirmés	Cas Suspects	Sortis guéris	Décès	Total présents
CTE Conakry	82	11	3	0	2	14
CTE Coyah	50	16	5	0	1	21
CDT Forécariah	14	0	3	0	1	3
CTE Nzérékoré	50	0	2	0	0	2
CTE Beyla	50	0	0	0	0	0
CTE Macenta	50	0	0	0	0	0
CTE Guéckédou	98	0	0	0	0	0
CDT Siguiri	20	0	0	0	0	0
CDT Kérouané	20	0	0	0	0	0
CTS Conakry	10	3	0	0	0	3
Total	444	30	13	0	4	43

DISTRIBUTION DES CAS PAR SEMAINE DE DÉBUT DES SIGNES

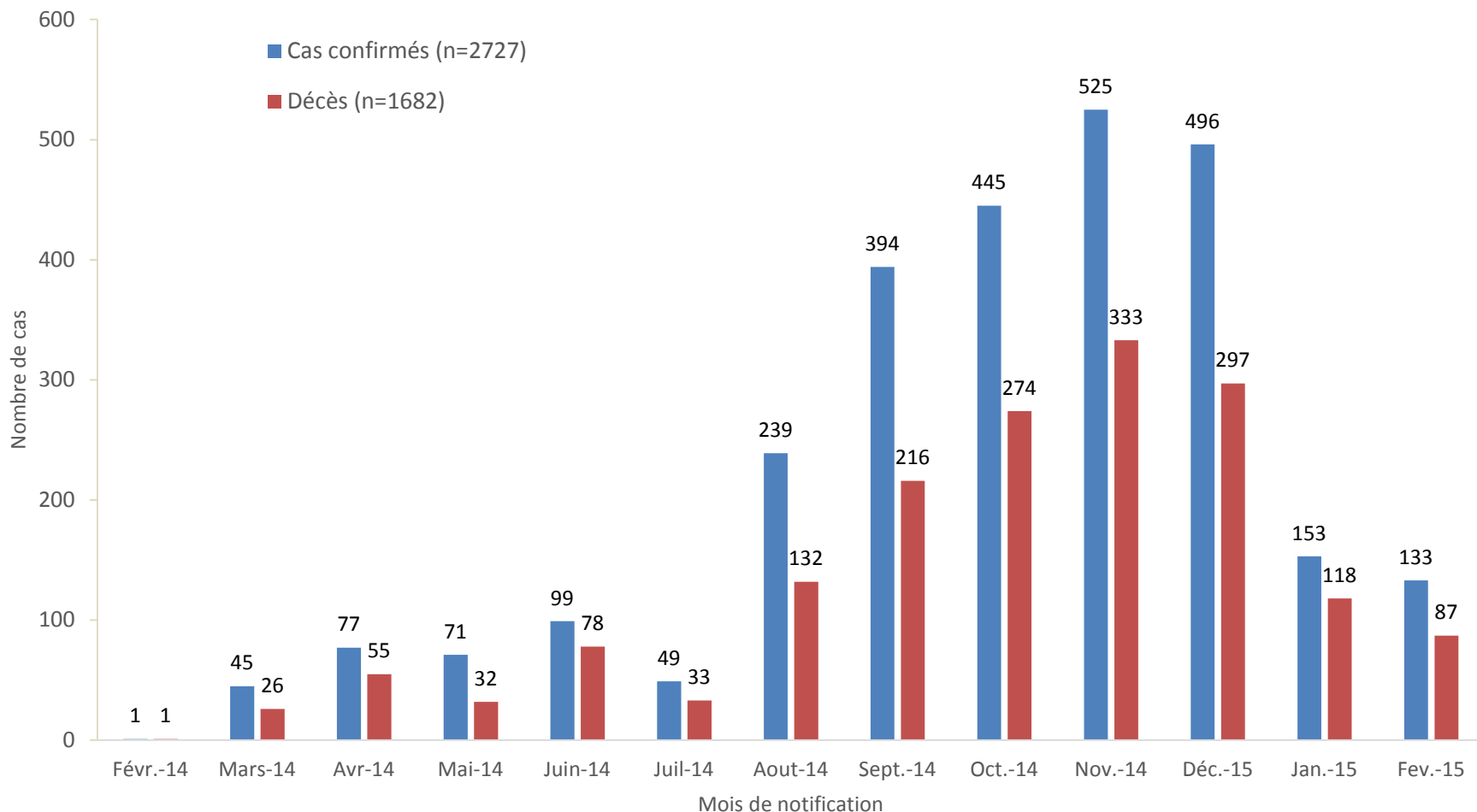
Guinée, 30/12/2013 – 15/02/2015



Les pics ont été observés à la semaine 40, 44, 46 et 51 de l'année 2014 et à partir de la semaine 52 nous constatons une réduction significative des cas confirmés

EVOLUTION MENSUELLE DES CAS ET DECES PARMI LES CONFIRMES

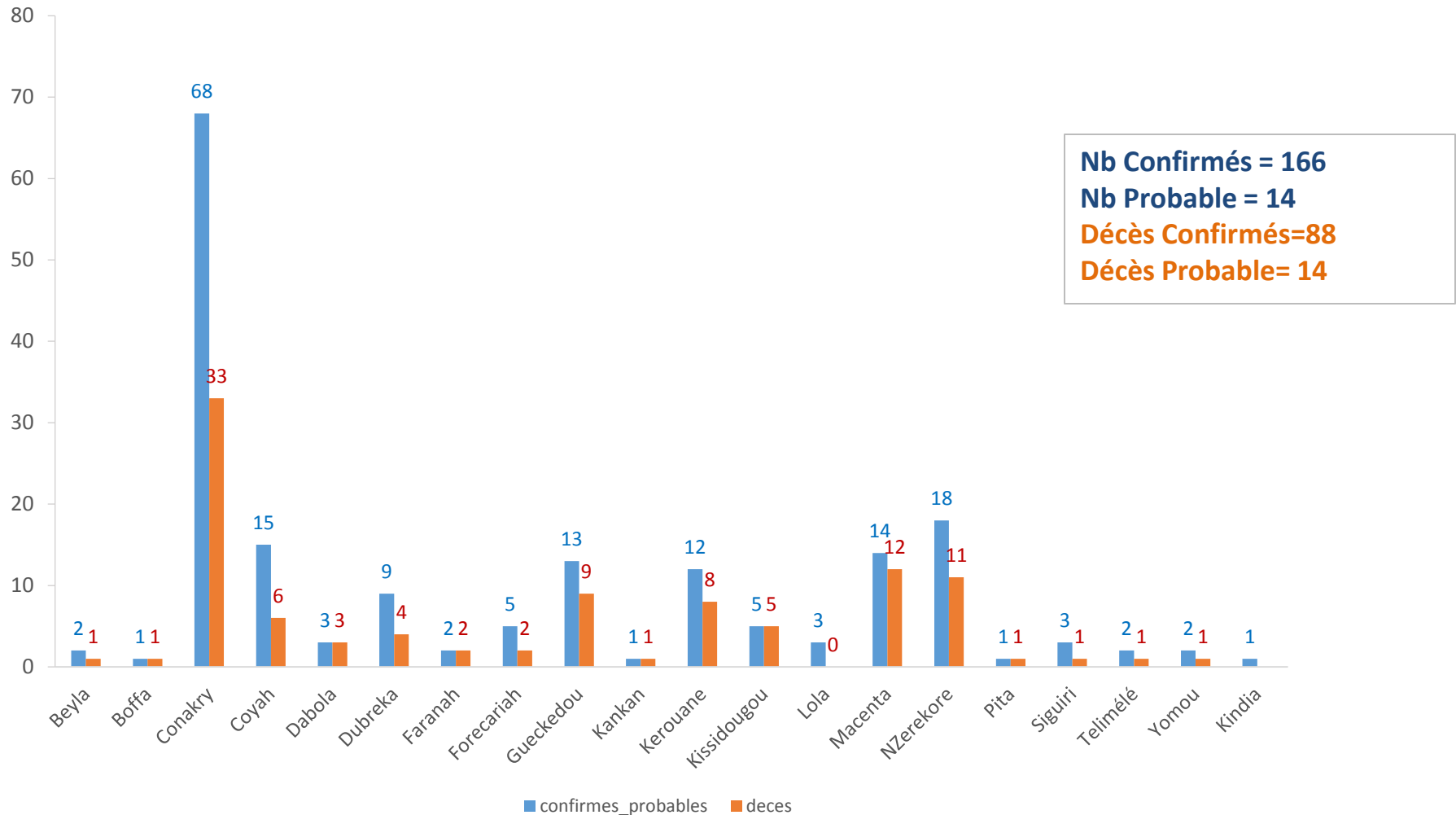
Guinée, 30/12/2013 – 15/02/2015



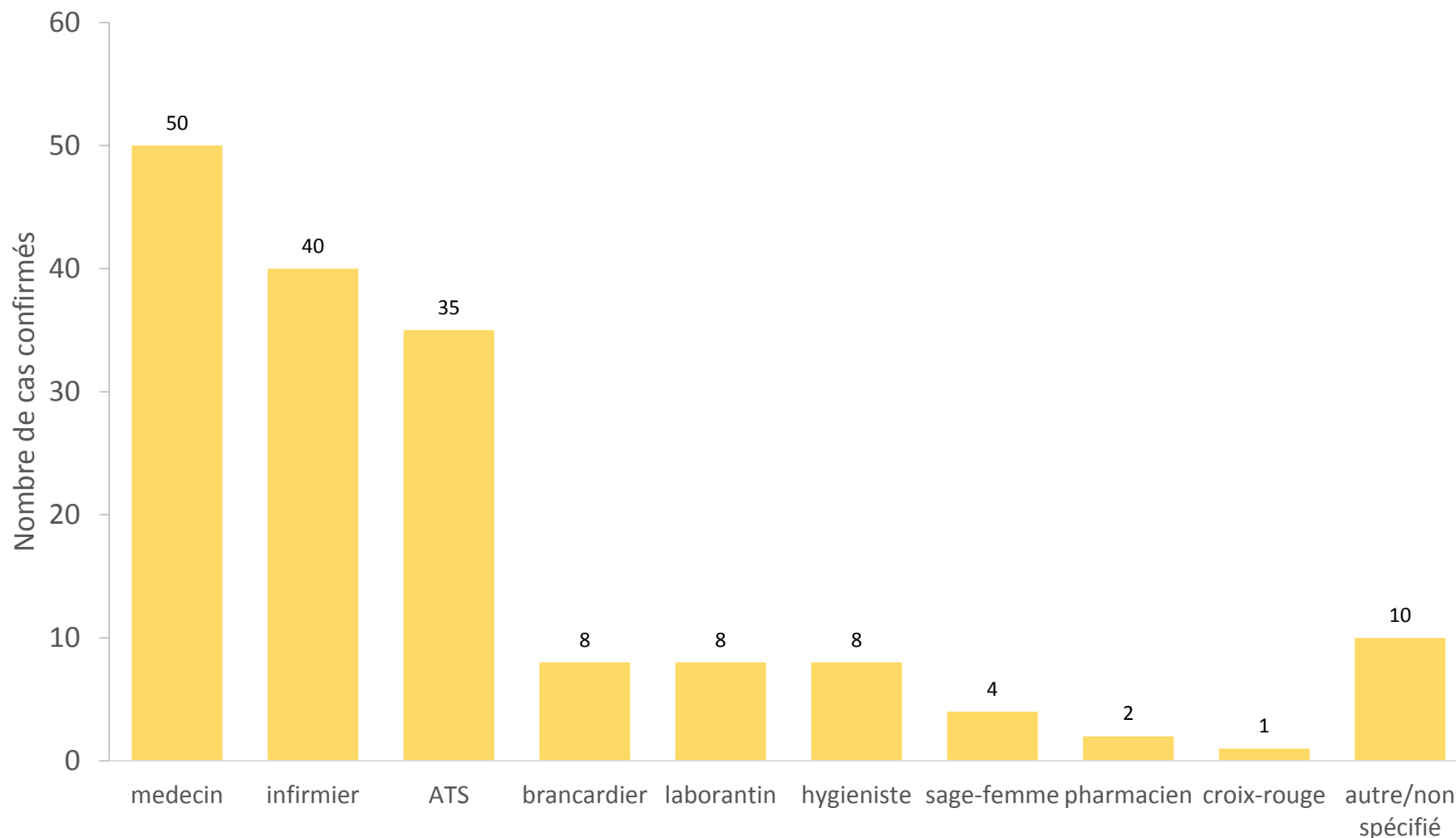
NB: En 15 jours de Fev, 87% du nombre de cas confirmés de janvier

SITUATION DU PERSONNEL DE SANTÉ PAR FOYER

Guinée, 30/12/2013 – 15/02/2015



Répartition par statut professionnel / confirmation des cas confirmés parmi le personnel de santé (N=166) Guinée, 30/12/2013 – 15/02/2015



Situation des Contacts, le 15/02/2015

Contacts	Nombre
Nouveaux contacts du jour	0
Contacts à suivre	1 811
Contacts suivis	1 640
% suivis	91

SITUATION ÉPIDÉMIOLOGIQUE (1)

F H V E- **Situation au 31 Jan 2015 à 18 h:00**

VARIABLES	TOTAL CAS	DECEDES
Total cas confirmés	2727	1683
Total cas Probables	374	374
Total cas suspects	13	0
Total de cas (confirmés, probables et Suspects)	3114	2057
<i>Personnel de santé</i>	<i>180</i>	<i>102 (57%)</i>

MERCI POUR VOTRE ATTENTION