



HINTS

- 1) For extra moisture and comfort use any water or oil based lubricant
- 2) add extra lubricant if:
 - outer ring is pushed inside
 - penis sticks
 - you hear noise during sex

CONSEILS

- 1) Pour plus de confort, utiliser des lubrifiants à base d'eau ou d'huile
- 2) Ajouter du lubrifiant si:
 - La bague extérieure est poussée à l'intérieur du vagin
 - Le pénis ne glisse pas bien
 - On entend des bruits pendant les rapports sexuels

CONSEJOS


- 1) para obtener una mayor humedad y comodidad usar con cualquier lubricante a base de aceite o agua
- 2) añadir lubricante si:
 - el aro extremo penetra al interior de la vagina
 - el pene queda atascado
 - se esucha ruido durante el acto sexual

1

Rub condom to spread lubricant.

Frotter le préservatif pour bien répartir le lubrifiant

Erotar el preservativo para esparcir el lubricante.

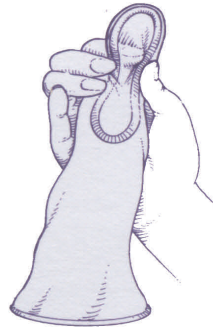


2

HOLD RING
Squeeze Ring.

MAINTENIR
LA BAGUE
et la pincer.

SOSTENER EL ARO.
Apretarel Aro.



4

PUSH UP
Condom
should
not be
twisted.

POUSSER VERS LE HAUT.
Veiller à ce que le préservatif
ne soit pas tordu.

EMPUJAR HACIA ARRIBA.
El preservativo no debe
retorcerse.

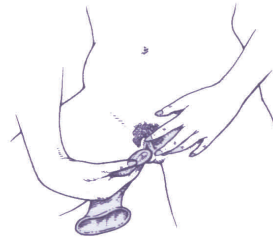


3

INSERT
Insert as
far as it
will go.

INTRODUIRE le préservatif
aussi loin que possible.

INTRODUCIR.
Introducir lo más posible.



5

DURING
SEX
Guide penis
inside condom

PENDANT LES RAPPORTS
SEXUELS, guider le pénis à
l'intérieur du préservatif.

DURANTE EL ACTO
SEXUAL. Guiar al pene
dentro del preservativo.



6

REMOVAL
Squeeze
and twist
outer ring,
pull out
and discard
in wastebin.

DEPOSE.
Pincer la bague extérieure
en la faisant tourner.
Déposer le préservatif et le
jeter dans une poubelle.

PARA RETIRARLO
Apretar y retorcer el aro
externo, jalar del mismo
y echar al basurero.

